

Sahamitr Pressure Container PCL

(SMPC.BK/SMPC TB)



SET ESG Rating of AA

Not Rated

Price as of 11 April 2024	9.75
12M target price (Bt/shr)	Not Rated
Unchanged/Revised up(down)(%)	Not Rated
Upside/downside (%)	N.A

Key messages

กำไรของ SMPC มีแนวโน้มฟื้นตัวในปี 2567 (ด้วยอัตรา การเติบโตในช่วง 35% และ 48%) หนุนจากปริมาณ ยอดขายรวมท และ อัตรากำไรขั้นต้น ซึ่งส่งผลให้อาจมีพ ริ่เมียมบนราคาหุ้น SMPC เพื่อสะท้อนถึงการฟื้นตัวอย่างมี สาระสำคัญ

ถึงเวลาเจ็ดจรั

Event

อัปเดตธุรกิจ

Impact

สรุปกำไรปี 2566 : ลดลงแรง YoY

SMPC รายงานกำไรสุทธิปี 2566 อยู่ที่ 371 ล้านบาท (-55% YoY) เนื่องจากการลดลงอย่างมีสาระสำคัญของยอดขายและอัตรากำไรขั้นต้น ยอดขายปี 2566 อยู่ที่ 3.8 พันล้านบาท (-27% YoY) จากปริมาณ ยอดขายลดลง 13% YoY จาก 6.2 ลานถึงในปี 2565 เหลืออยู่ที่ 5.4 ลานถึงในปี 2566 ซึ่งเป็นผลจากอุป สกคลลดลงท่ามกลางความกังวลต่อภาวะเศรษฐกิจโลก (โดยเฉพาะอุปสงค์จากอเมริกาเหนือ) ส่วนอัตรา กำไรขั้นต้นปี 2566 ต่ำลงอยู่ที่ 17.6% (-8.1ppt YoY) นับเป็นระดับต่ำที่สุดในรอบ 10 ปี เนื่องจากการ แข่งขันสูงขึ้นและการประหยัดจากขนาดลดลงตามการชะลอตัวของปริมาณยอดขาย ในด้านสัดส่วน SG&A ต่อยอดขายอยู่ที่ 10.6% (เทียบกับ 11.2% ในปี 2565) หลังจากสถานการณ์ด้านภาระขนส่งทางเรือ (freight) ใกล้เคียงสู่ภาวะปกติ อัตรากำไรสุทธิอยู่ที่ 9.7% (เทียบกับ 15.8% ปี 2565)

มีความเป็นไปได้ที่ปริมาณยอดขายเพิ่มขึ้น YoY และ QoQ ในไตรมาสที่หนึ่ง...

ปริมาณยอดขายมีสัญญาณเพิ่มขึ้นในไตรมาสที่หนึ่งของปีหลังจากการฟื้นตัวของอุปสงค์เนื่องจาก i) ถึง LPG ถือเป็นสินค้าที่มีความจำเป็นและ ii) ความกังวลต่อสถานะชะลอตัวเศรษฐกิจโลกคลี่คลายลง การ เพิ่มขึ้นของปริมาณยอดขายส่งผลให้อัตราการใช้กำลังการผลิต (utilization rate) ดีขึ้นและเกิดการ ประหยัดต่อขนาด ส่งผลให้อัตรากำไรขั้นต้นดีขึ้น ดังนั้น กำไรใน 1Q67 มีแนวโน้มฟื้นตัวได้ทั้ง YoY และ QoQ

รวมถึงปี 2567 ด้วย

ผู้บริหารคาดปริมาณยอดขายจะฟื้นตัวได้ในปีนี้ โดยตั้งเป้าหมายปริมาณยอดขายไว้ที่ 6.8 ลานถึง (+26% YoY) ช่วยหนุนจากการฟื้นตัวอุปสงค์จากทั่วทุกภูมิภาค ขณะที่ การประหยัดต่อขนาดบนการเพิ่มขึ้น ของปริมาณยอดขายและการอ่อนค่าของเงินบาทจะช่วยกระตุ้นให้อัตรากำไรขั้นต้นดีขึ้น ผู้บริหารคาด อัตรากำไรขั้นต้นราว 20% อยู่ในระดับที่มีความเป็นไปได้ (เทียบกับค่าเฉลี่ย 10-ปี (2557-2566) ที่ 23.1%) หากอิงตาม guidance ของบริษัท กำไรปี 2567 ของ SMPC จะอยู่ราว 500-550 ล้านบาทหรือ เทียบเท่า EPS ราว 0.9 – 1.0 บาท ซึ่งตีความได้ว่ากำไรเติบโตกำไรจะอยู่ในช่วง 35% และ 48%

Valuation

ปัจจุบันนี้ เรายังไม่มีคำแนะนำสำหรับหุ้น SMPC แต่ เรามองว่าจากความเป็นไปได้ในการฟื้นตัวของ กำไรปี 2567 ในช่วง 35% และ 48% มีความน่าจะเป็นที่จะเกิดพรีเมียมใดบางบนราคาหุ้น SMPC จาก การศึกษาวิเคราะห์ความอ่อนไหวของเรา (Figure 2) ในกรณีที่ EPS อยู่ที่ ~1.0 บาท (อิงจากสมมติฐาน ปริมาณยอดขายอยู่ที่ 6.8 ลานถึงและอัตรากำไรขั้นต้น (GPM) อยู่ที่ 20.0%) ราคาของหุ้น SMPC จะอยู่ ระหว่าง 11.0 บาท และ 15.0 บาท (อิงจาก PER ที่ 11.0X (ค่าเฉลี่ยในอดีต) และ ที่ 15.0X (ค่าเฉลี่ยใน อดีต +1.0 S.D) ตามลำดับ

Risk

เงินบาทแข็งค่าขึ้น, ความเสี่ยงด้านกฎเกณฑ์ของทางการ, ต้นทุนวัตถุดิบผันผวน, นโยบายการค้า, ความ เสี่ยงด้านสินเชื่อและความเสี่ยงจากสภาพคล่อง

Chananthorn Pichayapanupat, CFA
66.2658.8888 Ext. 8849
chananthornp@kgi.co.th

Figure 1: Key Financial and valuation

Year end Dec 31	Dec-18A	Dec-19A	Dec-20A	Dec-21A	Dec-22A	Dec-23A
Revenue (Btmn)	4,453	3,256	3,973	4,550	5,248	3,811
Gross profit (btmn)	944	667	970	1,094	1,349	671
SG&A (Btmn)	478	365	440	541	589	403
Net profit (Btmn)	558	375	619	728	829	371
Normalized profit (Btmn)	558	375	619	728	829	371
EPS (Bt)	1.04	0.70	1.16	1.36	1.55	0.69
Normalized EPS (Bt)	1.04	0.70	1.16	1.36	1.55	0.69
EPS growth (%)	4.3	(32.8)	64.9	17.6	13.9	(55.2)
Normalized EPS growth (%)	4.3	(32.8)	64.9	17.6	13.9	(55.2)
P/E (X)	12.0	9.1	8.7	8.8	8.4	13.9
P/B (X)	3.8	1.9	2.5	2.6	2.6	1.9
EV/EBITDA (X)	9.3	6.6	6.8	8.2	7.2	9.5
Net debt to Equity (%)	26.4	7.0	14.6	51.9	36.9	6.7
Dividend yield (%)	5.0	6.6	7.9	6.9	7.7	4.4
Return on Equity (%)	33.9	20.9	31.0	31.5	32.0	13.5

Source: KGI Securities Research

Figure 2: Sensitivity sales volume and gross margin to 2024-EPS and target price (based on PER at 11.0x/ 13.0x/ 15.0x)

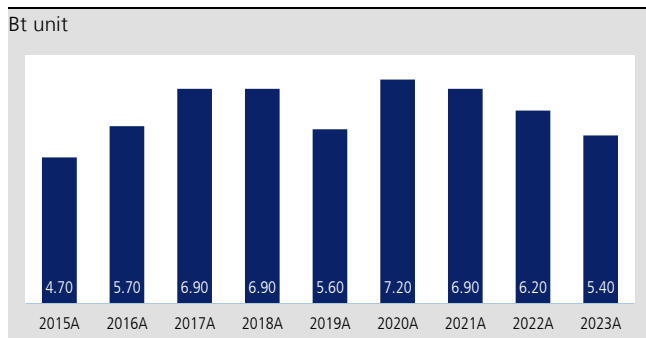
2024-EPS (Bt)		Sales volume (mn unit)								
		6.30	6.40	6.50	6.60	6.70	6.80	6.90	7.00	7.10
Gross margin (%)	16.0	0.67	0.68	0.69	0.70	0.71	0.72	0.73	0.74	0.76
	17.0	0.73	0.74	0.76	0.77	0.78	0.79	0.80	0.82	0.83
	18.0	0.80	0.81	0.82	0.84	0.85	0.86	0.87	0.89	0.90
	19.0	0.86	0.87	0.89	0.90	0.92	0.93	0.94	0.96	0.97
	20.0	0.92	0.94	0.95	0.97	0.98	1.00	1.01	1.03	1.04
	21.0	0.99	1.00	1.02	1.04	1.05	1.07	1.08	1.10	1.12
	22.0	1.05	1.07	1.09	1.10	1.12	1.14	1.16	1.17	1.19
23.0	1.12	1.14	1.15	1.17	1.19	1.21	1.23	1.24	1.26	

TP at PER 11X (Bt)		Sales volume (mn unit)								
		6.30	6.40	6.50	6.60	6.70	6.80	6.90	7.00	7.10
Gross margin (%)	16.0	7.4	7.5	7.6	7.7	7.8	8.0	8.1	8.2	8.3
	17.0	8.1	8.2	8.3	8.4	8.6	8.7	8.8	9.0	9.1
	18.0	8.8	8.9	9.0	9.2	9.3	9.5	9.6	9.8	9.9
	19.0	9.5	9.6	9.8	9.9	10.1	10.2	10.4	10.5	10.7
	20.0	10.2	10.3	10.5	10.7	10.8	11.0	11.2	11.3	11.5
	21.0	10.9	11.1	11.2	11.4	11.6	11.8	11.9	12.1	12.3
	22.0	11.6	11.8	12.0	12.1	12.3	12.5	12.7	12.9	13.1
23.0	12.3	12.5	12.7	12.9	13.1	13.3	13.5	13.7	13.9	

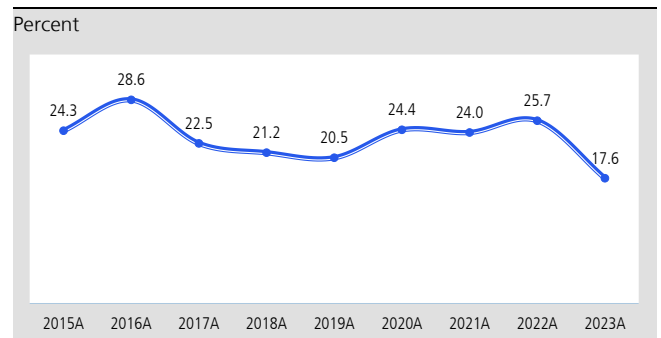
TP at PER 13X (Bt)		Sales volume (mn unit)								
		6.30	6.40	6.50	6.60	6.70	6.80	6.90	7.00	7.10
Gross margin (%)	16.0	8.7	8.8	9.0	9.1	9.3	9.4	9.5	9.7	9.8
	17.0	9.5	9.7	9.8	10.0	10.1	10.3	10.5	10.6	10.8
	18.0	10.4	10.5	10.7	10.9	11.0	11.2	11.4	11.5	11.7
	19.0	11.2	11.4	11.6	11.7	11.9	12.1	12.3	12.5	12.6
	20.0	12.0	12.2	12.4	12.6	12.8	13.0	13.2	13.4	13.6
	21.0	12.9	13.1	13.3	13.5	13.7	13.9	14.1	14.3	14.5
	22.0	13.7	13.9	14.1	14.4	14.6	14.8	15.0	15.2	15.5
23.0	14.5	14.8	15.0	15.2	15.5	15.7	15.9	16.2	16.4	

TP at PER 15X (Bt)		Sales volume (mn unit)								
		6.30	6.40	6.50	6.60	6.70	6.80	6.90	7.00	7.10
Gross margin (%)	16.0	10.0	10.2	10.4	10.5	10.7	10.8	11.0	11.2	11.3
	17.0	11.0	11.2	11.3	11.5	11.7	11.9	12.1	12.2	12.4
	18.0	11.9	12.1	12.3	12.5	12.7	12.9	13.1	13.3	13.5
	19.0	12.9	13.1	13.3	13.5	13.7	14.0	14.2	14.4	14.6
	20.0	13.9	14.1	14.3	14.5	14.8	15.0	15.2	15.4	15.7
	21.0	14.8	15.1	15.3	15.6	15.8	16.0	16.3	16.5	16.8
	22.0	15.8	16.1	16.3	16.6	16.8	17.1	17.3	17.6	17.8
23.0	16.8	17.0	17.3	17.6	17.8	18.1	18.4	18.7	18.9	

Source: KGI Securities Research

Figure 3: Sales volume


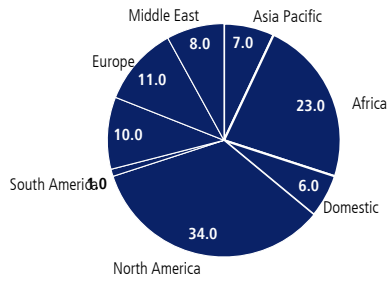
Source: Company data, KGI Securities Research

Figure 4: Gross margin assumption


Source: Company data, KGI Securities Research

Figure 5: Sales breakdown

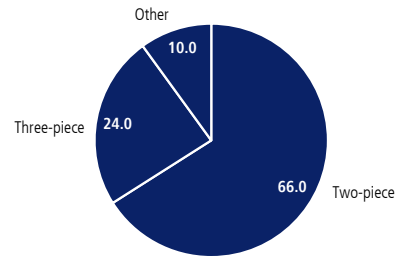
Percent



Source: Company data, KGI Securities Research

Figure 6: sales breakdown

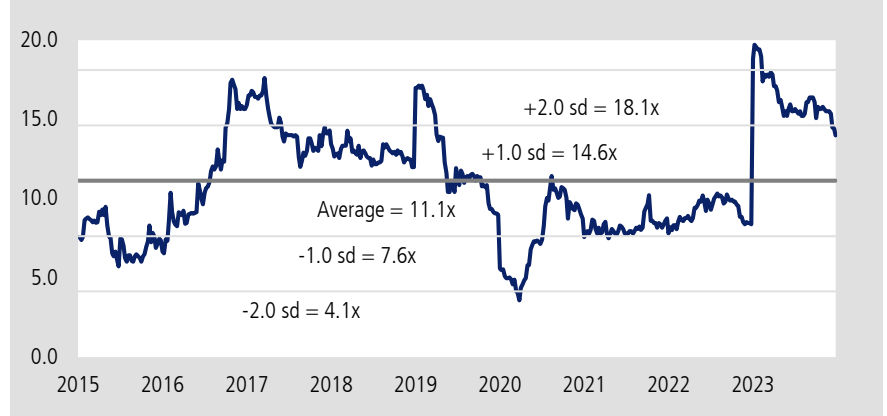
Percent



Source: Company data, KGI Securities Research

Figure 7: PER

times



Source: KGI Research

SET ESG Ratings

Stock	Company name	SET ESG Ratings	Stock	Company name	SET ESG Ratings
ADVANC	ADVANCED INFO SERVICE	AAA	KTC	KRUNGTHAI CARD	AAA
AMATA	AMATA CORPORATION	AAA	LH	LAND AND HOUSES	A
AOT	AIRPORTS OF THAILAND	A	MAJOR	MAJOR CINEPLEX GROUP	AA
AP	AP (THAILAND)	AA	MEGA	MEGA LIFESCIENCES	A
BAFS	BANGKOK AVIATION FUEL SERVICES PCL.	AA	MINT	MINOR INTERNATIONAL	AA
BAM	BANGKOK COMMERCIAL ASSET MANAGEMENT	AA	MTC	MUANGTHAI CAPITAL	A
BANPU	BANPU	AAA	OR	PTT OIL AND RETAIL BUSINESS	AAA
BBGI	BBGI	AA	ORI	ORIGIN PROPERTY	AA
BBL	BANGKOK BANK	AA	OSP	OSOTSPA	AA
BCH	BANGKOK CHAIN HOSPITAL	AA	PLANB	PLAN B MEDIA	AA
BCP	BANGCHAK CORPORATION	AAA	PSH	PRUKSA HOLDING	BBB
BCPG	BCPG	AA	PTT	PTT	AAA
BDMS	BANGKOK DUSIT MEDICAL SERVICES	AA	PTTEP	PTT EXPLORATION AND PRODUCTION	AAA
BEM	BANGKOK EXPRESSWAY AND METRO	AA	PTTGC	PTT GLOBAL CHEMICAL	AAA
BGRIM	B.GRIMM POWER	AAA	RATCH	RATCH GROUP	AA
BPP	BANPU POWER	AAA	RBF	R&B FOOD SUPPLY	BBB
BTS	BTS GROUP HOLDINGS	AA	SAK	SAKSIAM LEASING	A
CBG	CARABAO GROUP	A	SAPPE	SAPPE	BBB
CENTEL	CENTRAL PLAZA HOTEL	A	SAT	SOMBOON ADVANCE TECHNOLOGY	AA
CK	CH. KARNCHANG	A	SAWAD	SRISAWAD CORPORATION	BBB
CKP	CK POWER	AAA	SCB	SCB X	AA
COM7	COM7	A	SCC	THE SIAM CEMENT	AAA
CPALL	CP ALL	AAA	SCCC	SIAM CITY CEMENT	AA
CPAXT	CP AXTRA	AAA	SCGP	SCG PACKAGING	AAA
CPF	CHAROEN POKPHAND FOODS	AAA	SHR	S HOTELS AND RESORTS	A
CPN	CENTRAL PATTANA	AA	SICT	SILICON CRAFT TECHNOLOGY	A
EGCO	ELECTRICITY GENERATING	AA	SMPC	SAHAMITR PRESSURE CONTAINER	AA
ERW	THE ERAWAN GROUP	A	SNC	SNC FORMER	A
GFPT	GFPT	BBB	SPALI	SUPALAI	AA
GLOBAL	SIAM GLOBAL HOUSE	AA	STEC	SINO-THAI ENGINEERING AND CONSTRUCTION	A
GPSC	GLOBAL POWER SYNERGY	AA	STGT	SRI TRANG GLOVES (THAILAND)	AAA
GULF	GULF ENERGY DEVELOPMENT	AA	TCAP	THANACHART CAPITAL	A
HANA	HANA MICROELECTRONICS	AA	TFG	THAIFOODS GROUP	A
HENG	HENG LEASING AND CAPITAL	A	THCOM	THAICOM	AAA
HMPRO	HOME PRODUCT CENTER	AA	TISCO	TISCO FINANCIAL GROUP	AAA
INTUCH	INTOUCH HOLDINGS	AA	TOP	THAI OIL	AAA
IRPC	IRPC	AA	TTB	TMBTHANACHART BANK	AA
IVL	INDORAMA VENTURES	AA	UBE	UBON BIO ETHANOL	A
KBANK	KASIKORNBANK	AAA	VGI	VGI	AA
KEX	KERRY EXPRESS (THAILAND)	BBB	WHA	WHA CORPORATION	AAA
KKP	KIATNAKIN PHATRA BANK	BBB	WHAUP	WHA UTILITIES AND POWER	AAA
KTB	KRUNG THAI BANK	AAA	ZEN	ZEN CORPORATION GROUP	AA

Source: www.setsustainability.com

Disclaimer: The disclosure of the Anti-Corruption Progress Indicators of a listed company on the Stock Exchange of Thailand, which is assessed by the relevant institution as disclosed by the Office of the Securities and Exchange Commission, is made in order to comply with the policy and sustainable development plan for the listed companies. The relevant institution made this assessment based on the information received from the listed company, as stipulated in the form for the assessment of Anti-corruption which refers to the Annual Registration Statement (Form 56-1), Annual Report (Form 56-2), or other relevant documents or reports of such listed company. The assessment result is therefore made from the perspective of a third party. It is not an assessment of operation and is not based on any inside information. Since this assessment is only the assessment result as of the date appearing in the assessment result, it may be changed after that date or when there is any change to the relevant information. Nevertheless, KGI Securities (Thailand) Public Company Limited (KGI) does not confirm, verify, or certify the accuracy and completeness of the assessment result.

Corporate Governance Report of Thai Listed Companies



Companies with Excellent CG Scoring

Stock	Company name	Stock	Company name	Stock	Company name
AAV	ASIA AVIATION	GFPT	GFPT	SAK	SAKSAM LEASING
ADVANC	ADVANCED INFO SERVICE	GGC	GLOBAL GREEN CHEMICALS	SAPPE	SAPPE
AEONTS	AEON THANA SINSAP (THAILAND)	GLOBAL	SIAM GLOBAL HOUSE	SAT	SOMBOON ADVANCE TECHNOLOGY
AMA	AMA MARINE	GPSC	GLOBAL POWER SYNERGY	SCB	SCB X
AMATA	AMATA CORPORATION	GULF	GULF ENERGY DEVELOPMENT	SCC	THE SIAM CEMENT
ANAN	ANANDA DEVELOPMENT	HANA	HANA MICROELECTRONICS	SCCC	SIAM CITY CEMENT
AOT	AIRPORTS OF THAILAND	HENG	HENG LEASING AND CAPITAL	SCGP	SCG PACKAGING
AP	AP (THAILAND)	HMPRO	HOME PRODUCT CENTER	SEAFCO	SEAFCO
BAFS	BANGKOK AVIATION FUEL SERVICES PCL.	INTUCH	INTOUCH HOLDINGS	SFT	SHRINKFLEX (THAILAND)
BAM	BANGKOK COMMERCIAL ASSET MANAGEMENT	IRPC	IRPC	SHR	S HOTELS AND RESORTS
BANPU	BANPU	ITC	i-Tail Corporation	SICT	SILICON CRAFT TECHNOLOGY
BBGI	BBGI	IVL	INDORAMA VENTURES	SMPC	SAHAMITR PRESSURE CONTAINER
BBL	BANGKOK BANK	KBANK	KASIKORNBANK	SNC	SNC FORMER
BCH	BANGKOK CHAIN HOSPITAL	KCE	KCE ELECTRONICS	SNNP	SRINANAPORN MARKETING
BCP	BANGCHAK CORPORATION	KEX	KERRY EXPRESS (THAILAND)	SPALI	SUPALAI
BCPG	BCPG	KKP	KIATNAKIN PHATRA BANK	SPRC	STAR PETROLEUM REFINING
BDMS	BANGKOK DUSIT MEDICAL SERVICES	KTB	KRUNG THAI BANK	STEC	SINO-THAI ENGINEERING AND CONSTRUCTION
BEC	BEC WORLD	KTC	KRUNGTHAI CARD	STGT	SRI TRANG GLOVES (THAILAND)
BEM	BANGKOK EXPRESSWAY AND METRO	LH	LAND AND HOUSES	SUN	SUNSWEET
BGRIM	B.GRIMM POWER	LPN	L.P.N. DEVELOPMENT	SVI	SVI
BH	BUMRUNGRAD HOSPITAL	M	MK RESTAURANT GROUP	TACC	T.A.C. CONSUMER
BPP	BANPU POWER	MAJOR	MAJOR CINEPLEX GROUP	TCAP	THANACHART CAPITAL
BTS	BTS GROUP HOLDINGS	MBK	MBK	TFG	THAIFOODS GROUP
CBG	CARABAO GROUP	MEGA	MEGA LIFESCIENCES	THCOM	THAICOM
CENTEL	CENTRAL PLAZA HOTEL	MINT	MINOR INTERNATIONAL	TIDLOR	NGERN TID LOR
CK	CH. KARNCHANG	MTC	MUANGTHAI CAPITAL	TISCO	TISCO FINANCIAL GROUP
CKP	CK POWER	OR	PTT OIL AND RETAIL BUSINESS	TKN	TAOKAENOI FOOD & MARKETING
COM7	COM7	ORI	ORIGIN PROPERTY	TOP	THAI OIL
CPALL	CP ALL	OSP	OSOTSPA	TTB	TMBTHANACHART BANK
CPAXT	CP AXTRA	PLANB	PLAN B MEDIA	UBE	UBON BIO ETHANOL
CPF	CHAROEN POKPHAND FOODS	PSH	PRUKSA HOLDING	VGI	VGI
CPN	CENTRAL PATTANA	PTT	PTT	WHA	WHA CORPORATION
DELTA	DELTA ELECTRONICS (THAILAND)	PTTEP	PTT EXPLORATION AND PRODUCTION	WHAUP	WHA UTILITIES AND POWER
DOHOM	DOHOME	PTTGC	PTT GLOBAL CHEMICAL	ZEN	ZEN CORPORATION GROUP
EGCO	ELECTRICITY GENERATING	QH	QUALITY HOUSES		
ERW	THE ERWAN GROUP	RATCH	RATCH GROUP		



Companies with Very Good CG Scoring

Stock	Company name	Stock	Company name	Stock	Company name
BSRC	BANGCHAK SRIRACHA	JMART	JAYMART GROUP HOLDINGS	SINGER	SINGER THAILAND
BTG	BETAGRO	NTSC	Nutrition SC	TNP	THANAPIRIYA
EKH	EKACHAI MEDICAL CARE	PQS	Premier Quality Starch	XO	EXOTIC FOOD
HUMAN	HUMANICA	PYLON	PYLON		



Companies with Good CG Scoring

Stock	Company name	Stock	Company name	Stock	Company name
IIG	I&I GROUP	SAWAD	SRISAWAD CORPORATION	SPA	SIAM WELLNESS GROUP
JMT	JMT NETWORK SERVICES	SMD	SAINTMED		

Companies classified Not in the three highest score groups

Stock	Company name	Stock	Company name	Stock	Company name
AU	AFTER YOU	PJW	PANJAWATTANA PLASTIC	TGE	THACHANG GREEN ENERGY
CHG	CHULARAT HOSPITAL	PLT	Pilatus Marine	TPCH	TPC POWER HOLDING
LPH	LADPRAO GENERAL HOSPITAL	PTG	PTG ENERGY	TU	THAI UNION GROUP
MENA	MENA TRANSPORT	SFLEX	STARFLEX		
NETBAY	NETBAY	SISB	SISB		

Source: www.thai-iod.com

Disclaimer: The disclosure of the survey result of the Thai Institute of Directors Association ("IOD") regarding corporate governance is made pursuant to the policy of the Office of the Securities and Exchange Commission. The survey of the IOD is based on the information of a company listed on the Stock Exchange of Thailand and the Market for Alternative Investment disclosed to the public and able to be accessed by a general public investor. The result, therefore, is from the perspective of a third party. It is not an assessment of operation and is not based on inside information. The survey result is as of the date appearing in the Corporate Governance Report of Thai Listed Companies. As a result, the survey result may be changed after that date or when there is any change to the relevant information. Nevertheless, KGI Securities (Thailand) Public Company Limited (KGI) does not confirm, verify, or certify the accuracy and completeness of such survey result.

Anti-corruption Progress Indicator

Level 5: Extended

Stock	Company name	Stock	Company name	Stock	Company name
ADVANC	ADVANCED INFO SERVICE	GLOBAL	SIAM GLOBAL HOUSE	QH	QUALITY HOUSES
ANAN	ANANDA DEVELOPMENT	GPSC	GLOBAL POWER SYNERGY	RATCH	RATCHABURI ELECTRICITY GENERATING HOLDING
BBL	BANGKOK BANK	HMPRO	HOME PRODUCT CENTER	ROBINS	ROBINSON DEPARTMENT STORE
BCH	BANGKOK CHAIN HOSPITAL	IRPC	IRPC	SCC	THE SIAM CEMENT
BDMS	BANGKOK DUSIT MEDICAL SERVICES	KBANK	KASIKORN BANK	SIRI	SANSIRI
BIGC	BIG C SUPERCENTER	KCE	KCE ELECTRONICS	SPALI	SUPALAI
CK	CH. KARNCHANG	KKP	KIATNAKIN BANK	STEC	SINO-THAI ENGINEERING AND CONSTRUCTION
DCC	DYNASTY CERAMIC	KTB	KRUNG THAI BANK	TCAP	THANACHART CAPITAL
DELTA	DELTA ELECTRONICS (THAILAND)	LPH	LADPRAO GENERAL HOSPITAL	TISCO	TISCO FINANCIAL GROUP
DRT	DIAMOND ROOFING TILES	PACE	PACE DEVELOPMENT CORPORATION	TMT	THAI METAL TRADE
EGCO	ELECTRICITY GENERATING	PTT	PTT	TOP	THAI OIL
GFPT	GFPT	PTTGC	PTT GLOBAL CHEMICAL		

Level 4: Certified

Stock	Company name	Stock	Company name	Stock	Company name
AAV	ASIA AVIATION	ERW	THE ERAWAN GROUP	SAPPE	SAPPE
AP	ASIAN PROPERTY DEVELOPMENT	GLOW	GLOW ENERGY	SAWAD	SRISAWAD POWER 1979
BA	BANGKOK AIRWAYS	GUNKUL	GUNKUL ENGINEERING	SCB	THE SIAM COMMERCIAL BANK
BANPU	BANPU	ILINK	INTERLINK COMMUNICATION	SCN	SCAN INTER
BCP	THE BANGCHAK PETROLEUM	KTC	KRUNGTHAI CARD	SEAFCO	SEAFCO
BH	BUMRUNGRAD HOSPITAL	LH	LAND AND HOUSES	SVI	SVI
BJCHI	BJC HEAVY INDUSTRIES	LPN	L.P.N. DEVELOPMENT	TASCO	TIPCO ASPHALT
CBG	CARABAO GROUP	MAKRO	SIAM MAKRO	TKN	TAOKAENOI FOOD & MARKETING
CENTEL	CENTRAL PLAZA HOTEL	MALEE	MALEE SAMPRAN	TMB	TMB BANK
CHG	CHULARAT HOSPITAL	MINT	MINOR INTERNATIONAL	TRT	TIRATHAI
CKP	CK POWER	MODERN	MODERNFORM GROUP	TRUE	TRUE CORPORATION
CPF	CHAROEN POKPHAND FOODS	NOK	NOK AIRLINES	TVO	THAI VEGETABLE OIL
CPN	CENTRAL PATTANA	PTTEP	PTT EXPLORATION AND PRODUCTION		
DTAC	TOTAL ACCESS COMMUNICATION	PYLON	PYLON		

Level 3: Established

Stock	Company name	Stock	Company name	Stock	Company name
BEM	BANGKOK EXPRESSWAY AND METRO	MTLS	MUANGTHAI LEASING	SPRC	STAR PETROLEUM REFINING
CPALL	CP ALL	SCI	SCI ELECTRIC		

No progress

Stock	Company name	Stock	Company name	Stock	Company name
AOT	AIRPORTS OF THAILAND	BPP	BANPU POWER	FN	FN FACTORY OUTLET
BCPG	BCPG	BTS	BTS GROUP HOLDINGS	TPCH	TPC POWER HOLDING

Source: www.cgthailand.org

Disclaimer: The disclosure of the Anti-Corruption Progress Indicators of a listed company on the Stock Exchange of Thailand, which is assessed by the relevant institution as disclosed by the Office of the Securities and Exchange Commission, is made in order to comply with the policy and sustainable development plan for the listed companies. The relevant institution made this assessment based on the information received from the listed company, as stipulated in the form for the assessment of Anti-corruption which refers to the Annual Registration Statement (Form 56-1), Annual Report (Form 56-2), or other relevant documents or reports of such listed company. The assessment result is therefore made from the perspective of a third party. It is not an assessment of operation and is not based on any inside information. Since this assessment is only the assessment result as of the date appearing in the assessment result, it may be changed after that date or when there is any change to the relevant information. Nevertheless, KGI Securities (Thailand) Public Company Limited (KGI) does not confirm, verify, or certify the accuracy and completeness of the assessment result.

KGI Locations

China	Shanghai	Room 2703B-2704, Tower A , Shanghai Dawning Centre,500 Hongbaoshi Road Shanghai, PRC 201103
	Shenzhen	Room 24D1, 24/F, A Unit, Zhen Ye Building, 2014 Bao'annan Road, Shenzhen, PRC 518008
Taiwan	Taipei	700 Mingshui Road, Taipei, Taiwan Telephone 886.2.2181.8888 • Facsimile 886.2.8501.1691
Hong Kong		41/F Central Plaza, 18 Harbour Road, Wanchai, Hong Kong Telephone 852.2878.6888 Facsimile 852.2878.6800
Thailand	Bangkok	195 One Bangkok Tower 4 18th - 19th floors Witthayu Road Lumpini, Pathumwan, Bangkok 10330, Thailand Telephone 66.2658.8888 Facsimile 66.2658.8014
Singapore		4 Shenton Way #13-01 SGX Centre 2 Singapore 068807 Telephone 65.6202.1188 Facsimile 65.6534.4826

KGI's Ratings

Rating	Definition
Outperform (OP)	The stock's excess return over the next twelve months is ranked in the top 40% of KGI's coverage universe in the related market (e.g. Taiwan)..
Neutral (N)	The stock's excess return over the next twelve months is ranked in the range between the top 40% and the bottom 40% of KGI's coverage universe in the related market (e.g. Taiwan)
Under perform (U)	The stock's excess return over the next twelve months is ranked in the bottom 40% of KGI's coverage universe in the related market (e.g. Taiwan).
Not Rated (NR)	The stock is not rated by KGI.
Restricted (R)	KGI policy and/or applicable law regulations preclude certain types of communications, including an investment recommendation, during the course of KGI's engagement in an investment banking transaction and in certain other circumstances. Excess return = 12M target price/current price-
Note	When an analyst publishes a new report on a covered stock, we rank the stock's excess return with those of other stocks in KGI's coverage universe in the related market. We will assign a rating based on its ranking. If an analyst does not publish a new report on a covered stock, its rating will not be changed automatically.

Disclaimer

KGI Securities (Thailand) Plc. ("The Company") disclaims all warranties with regards to all information contained herein. In no event shall the Company be liable for any direct, indirect or any damages whatsoever resulting from loss of income or profits, arising by utilization and reliance on the information herein. All information hereunder does not constitute a solicitation to buy or sell any securities but constitutes our sole judgment as of this date and are subject to change without notice.