

สิวัสดี ตอนเช้า

แนวโน้มตลาดวันนี้



ภาพรวมยังปรับขึ้นได้ต่อ

ภาค SET ยังปรับขึ้นได้ต่อในภาพรวม โดยมีแนวต้านถัดไปที่ 1582 และ 1592 จุด ตามลำดับ ด้วยนักลงทุนในตลาดคลายกังวลเรื่องเฟดขึ้นดอกเบี้ย หลังตัวเลขจ้างงานเอกชนของสหรัฐในเดือน ส.ค. ต่ำกว่าคาด ด้านแนวรับระยะสั้นอยู่ที่ 1570 และ 1560 จุด ตามลำดับ ใช้เป็นจุดติดตาม หากต่ำกว่าจะเกิดสัญญาณพักตัว

ประเด็นสำคัญ



- สหรัฐรายงาน GDP 2Q66 (ประมาณการครั้งที่ 2) +2.1% ขยายตัวต่ำกว่าคาด และต่ำกว่าประมาณการครั้งที่ 1 ที่ +2.4% ขณะที่ตัวเลขการจ้างงานภาคเอกชน ส.ค. เพิ่มขึ้นต่ำกว่าคาด
- FedWatch Tool ให้น้ำหนัก 88.5% ที่ Fed จะคง ดบ. ในการประชุม ก.ย. และให้น้ำหนัก 11.5% ที่จะขึ้น ดบ. 0.25% สู่ 5.50-5.75% นอกจากนี้ให้น้ำหนัก 52% ที่ Fed จะคง ดบ. ในการประชุม พ.ย. และให้น้ำหนัก 43.3% ที่จะขึ้น ดบ. 0.25% สู่ 5.50-5.75%
- EIA รายงานสต็อกน้ำมันดิบสหรัฐลดลง 10.6 ล้านบาร์เรลในสัปดาห์ที่แล้ว เกินกว่าที่คาดว่าจะลดลง 5.2 ล้านบาร์เรล
- ธนาคารรายใหญ่หลายแห่งของจีนเตรียมปรับลด ดบ. เงินกู้จำนวน และ ดบ. เงินฝากตามคำสั่งรัฐบาลเพื่อกระตุ้น ศก. ใน ปก.
- BOJ ส่งสัญญาณปรับนโยบายการเงิน 1Q67 หากเงินเฟ้อแตะเป้าหมาย 2% อย่างยั่งยืน
- สมาคมผู้ผลิตรถยนต์ยุโรปรายงานยอดขายรถยนต์ ก.ค. +15.2% เพิ่มขึ้นเป็นเดือนที่ 12 หลังจากที่อยู่อุตสาหกรรมยานยนต์ฟื้นตัวจากปัญหาห่วงโซ่อุปทานที่เกิดจากการแพร่ระบาดของโรคโควิด-19
- ไทโยตามอเตอร์ระบุยอดขายทั่วโลก ก.ค. +8%YoY สูงสุดเป็นประวัติการณ์ที่ 8.6 แสนคัน ส่วนการผลิตทั่วโลก ก.ค. +15%YoY
- ที่ประชุม กบม. มีมติตรึงราคาขายปลีกก๊าซ LPG ถึง 15 กก. ที่ 423 บ. ออกไปอีก 1 เดือน ตั้งแต่ 1 - 30 ก.ย. 66 จากเดิมที่จะสิ้นสุดวันที่ 31 ส.ค. นี้ เพื่อบรรเทาผลกระทบค่าครองชีพประชาชน

กลยุทธ์การลงทุน

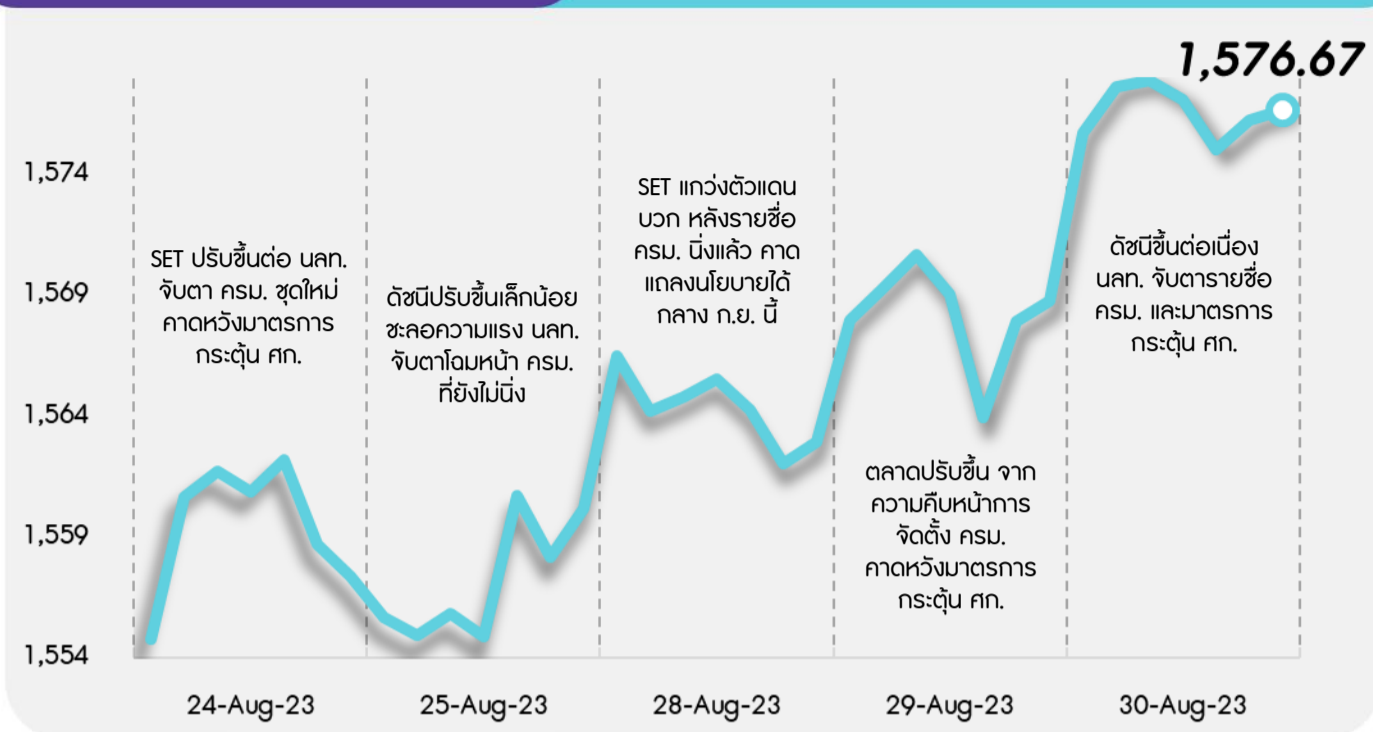


มอง SET แนวกว้างตัวในกรอบ 1550-1600 จุด หลังการเบี่ยงไทยชัดเจนขึ้น โดยคาดภายหลังการจัดตั้ง ครม. ใหม่จะมีมาตรการกระตุ้นเศรษฐกิจออกมาช่วยหนุนบรรยากาศลงทุน และ Fund Flow แต่อย่างไรก็ดี เรายังคงกังวลภาพรวมเศรษฐกิจโลก โดยเฉพาะจีน ซึ่งอาจกดดัน Upside ของ SET ดังนั้นกลยุทธ์ลงทุนจึงแนะนำให้ “Selective Buy” ในธีมที่มีปัจจัยเฉพาะตัว

กลยุทธ์การลงทุนประจำวัน วันพฤหัสบดีที่ 31 สิงหาคม พ.ศ. 2566

แนวรับ - แนวต้าน

1570/1560 - 1582/1592



ลือคเป้าลงทุน



Weekly Portfolio : มอง SET มีแรงหนุนจากความคาดหวังเชิงบวกต่อการออกมาตรการกระตุ้นเศรษฐกิจของรัฐบาลใหม่ แต่ Upside ยังจำกัดจากความเสี่ยงเรื่องการค้าชะลอตัวของเศรษฐกิจโลก กลยุทธ์ลงทุนจึงแนะนำ “Selective Buy” ดังนี้

1) หุ้นที่เหมาะสมลงทุนระยะกลาง แนะนำ 8 หุ้นเด่นใน 4 อุตสาหกรรม ซึ่งคาด 2H66 กำไรจะเติบโต HoH และ YoY เลือก PTT BCP KCE HANA BDMS BCH AOT ERW

2) หุ้นเชิงกำไรที่คาดได้อานิสงส์จากนโยบายเศรษฐกิจทำทันทีหลังพรรคเพื่อไทยจัดตั้งรัฐบาล เลือก กลุ่มค้าปลีก อาหารและเครื่องดื่ม (TNP CPALL CPAXT BJC OSP HTC) ซึ่งนโยบายแจกเงินดิจิทัล 1 หมื่นบาท พักหนี้เกษตรกรและธุรกิจเฉพาะ รวมถึงลดค่าใช้จ่ายด้านพลังงาน จะทำให้กำลังซื้อภาคครัวเรือนดีขึ้น ช่วยหนุนการเติบโตของยอดขาย

3) หุ้นเชิงกำไรที่คาดได้อานิสงส์ Fund Flow ไหลกลับ เลือก KBANK GULF CRC BGRIM

ขณะที่ระยะกลางแนะนำระมัดระวังหุ้นที่คาดได้รับผลกระทบจากปรากฏการณ์เอลนีโญที่จะกระทบต่อกำลังซื้อภาคเกษตรลดลง ได้แก่ กลุ่มพาณิชย์ (GLOBAL) กลุ่มสินค้า (MTC SAWAD) กลุ่มยานยนต์ (SAT STANLY) รวมถึงกลุ่มเกษตรและอาหาร (CPF GFPT)

Daily focus



PTTEP เป็นหุ้นที่มีโอกาสถูกกระทบจากนโยบายรัฐบาลน้อยสุดในกลุ่ม PTT และช่วงสั้นคาดได้อานิสงส์จากการปรับขึ้นของราคาน้ำมัน หนุนให้ 3Q66 กำไรมีแนวโน้มปรับตัวดีขึ้น QoQ

ADVANC 3Q66 คาดกำไรจะเพิ่มขึ้น QoQ และ YoY จากการแข่งขันในธุรกิจโทรศัพท์เคลื่อนที่และธุรกิจ FBB ที่ลดลงต่อเนื่องและฐานผู้ใช้บริการที่เพิ่มขึ้น

สวัสดี ตอนเช้า

กลยุทธ์การลงทุนประจำวัน วันพฤหัสบดีที่ 31 สิงหาคม พ.ศ. 2566

บทวิเคราะห์วันนี้

Stock Note – AMATA

Stock Note – XPG

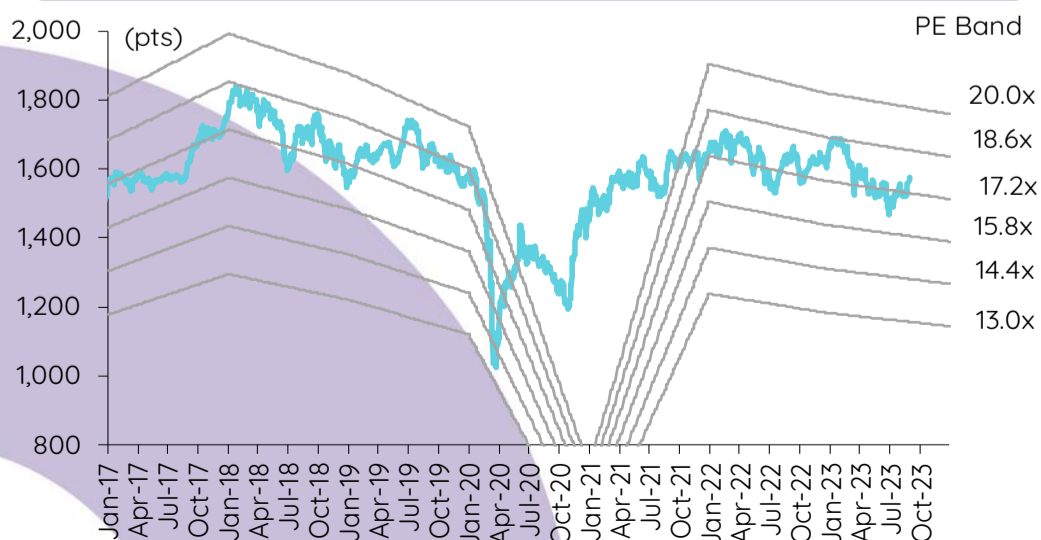
เกาะข่าวเศรษฐกิจ

วันที่	เหตุการณ์
29 ส.ค.	Economic release: US – ดัชนีความเชื่อมั่นผู้บริโภคโดย Conference Board เดือนส.ค., จำนวนตำแหน่งงานว่างเปิดใหม่จาก JOLTS; JP - อัตราการว่างงานเดือนก.ค.
30 ส.ค.	Economic release: US – การจ้างงานนอกภาคเกษตรโดย ADP, GDP 2Q23 (รายงานครั้งที่สอง), ปริมาณน้ำมันดิบคงคลังรายสัปดาห์; JP - ดัชนีความเชื่อมั่นผู้บริโภคเดือนส.ค.
31 ส.ค.	Economic release: JP - ดัชนีผลผลิตภาคอุตสาหกรรมเบื้องต้นเดือนก.ค., ยอดค้าปลีกเดือนก.ค.; CN – ดัชนี PMI ภาคการผลิตและนอกภาคการผลิตเดือนส.ค.; EU - ประมาณการณั้ดัชนีราคาผู้บริโภคเดือนส.ค., อัตราการว่างงานเดือนก.ค.; US – ดัชนีราคาการใช้จ่ายด้านการบริโภคส่วนบุคคลพื้นฐานเดือนก.ค., รายได้และการใช้จ่ายส่วนบุคคลเดือนก.ค., จำนวนผู้ขอสวัสดิการการว่างงานรายสัปดาห์

1 ก.ย. **Economic release:** EU/JP - ดัชนี PMI ภาคการผลิตขึ้นสุดท้ายเดือนส.ค.; US - ดัชนี PMI ภาคการผลิตโดย ISM เดือนส.ค., รายได้และรายจ่ายรายชั่วโมง, การจ้างงานนอกภาคเกษตรและอัตราการว่างงานเดือนส.ค.

Event: หุ่นเข้าออกดัชนี MSCI รอบส.ค.เริ่มมีผล

การเคลื่อนไหวของ SET Index



ดัชนีตลาดหลักทรัพย์ของไทย

ดัชนี	30 ส.ค. (จุด)	Chg (จุด)	Chg (%)	มูลค่า (ล้านบาท)
SET	1,576.67	7.86	0.50	62,156.77
SET50	966.69	3.23	0.34	36,879.58
SET100	2,153.99	9.72	0.45	47,715.50
sSET	988.18	15.28	1.57	4,830.03
SETHD	923.43	2.17	0.24	23,846.07
SETCLMV	1,170.84	8.84	0.76	16,106.10
SETTHSI	1,016.63	3.86	0.38	40,185.86
SETWB	938.26	3.15	0.34	13,124.90
mai	494.72	6.18	1.26	2,431.37

สรุปการซื้อขายแยกตามกลุ่มผู้ลงทุน

(ล้านบาท) ต่างชาติ	30 ส.ค.	WTD	MTD	YTD
สุทธิ	1,976	1,901	(9,322)	(129,071)
สัดส่วน (%)	45.64	47.26	50.13	51.96
สถาบันฯ				
สุทธิ	2,104	3,018	8,555	54,207
สัดส่วน (%)	10.86	10.23	8.67	8.46
บัญชีบล.				
สุทธิ	(154)	(90)	2,584	(2,009)
สัดส่วน (%)	6.65	7.39	8.48	7.64
บุคคล				
สุทธิ	(3,925)	(4,829)	(1,816)	76,872
สัดส่วน (%)	36.85	35.12	32.71	31.94

การซื้อขายสุทธิแยกตามกลุ่มผู้ลงทุนของ S50 futures

(สัญญา)	30 ส.ค.	WTD	MTD	YTD
ต่างชาติ	8,727	41,039	(34,447)	(98,104)
สถาบัน	(2,663)	(5,353)	26,794	60,176
รายย่อย	(6,064)	(35,686)	7,653	37,928

การซื้อขายของต่างชาติในตลาดพันธบัตร

(ล้านบาท)	30 ส.ค.	WTD	MTD	YTD
ซื้อ	3,566	5,716	50,070	760,516
ขาย	2,847	10,240	86,839	748,911
สุทธิ	718	(4,524)	(36,768)	11,605

ก่อนไปคิดอะไร

- เรามองการเติบโตของยอดขายที่ดินและการโอนกรรมสิทธิ์ที่ดินใน 2H66 จะเติบโตได้ดีกว่า 1H66 จาก Backlog ที่มีอยู่แม้ว่าเราจะเริ่มกังวลกับการลงทุนที่มาจากฐานลูกค้าชาวจีนที่อาจได้รับผลกระทบจากเศรษฐกิจที่ชะลอตัว สำหรับประเทศไทยเวียดนามคาดการณ์การชะลอตัวของเศรษฐกิจจะเบาบางลงเป็นตัวได้ดีขึ้นในปี 2567 กลับมาหนุนยอดขายขายที่ดิน อุตสาหกรรมที่ยังมีแนวโน้มเติบโตได้ เช่น กลุ่มยานยนต์ EV Electronic และ Semiconductor

หลังไปได้คืออะไร

- AMATA คงเป้าการขายที่ดินในปี 2566 ที่ขั้นต่ำ 1,500 ไร่และมีโอกาสถึงเป้าขั้นสูงที่ตั้งไว้ที่ 2,250 ไร่ โดยใน 1H66 ทำยอดขายได้แล้ว 702 ไร่ (ไทย 689 ไร่และเวียดนาม 13 ไร่) และในต้น 3Q66 ทำยอดขายรวมแล้วไม่ต่ำกว่า 1,300 ไร่โดยกลุ่มธุรกิจหลักคือกลุ่มยานยนต์ EV และชิ้นส่วน Electronic และนักลงทุนหลักยังคงเป็นนักลงทุนจากจีนและไต้หวัน โดยมีทั้งการเข้ามาลงทุนใหม่และขยายฐาน นอกจากนี้คาดว่าปลาย 4Q66 จะเริ่มมียอดขายที่ดินจากนิคมฯ ใหม่ในประเทศ สเปน, ลาว เข้ามาและเริ่มบันทึกรายได้ในปี 2567
- ในปี 2567 คาดจะมีการนำบริษัทลูกในกลุ่มสาธารณูปโภคคือ Amata Strategic Holding 1 Co.,Ltd (Spin Co) เข้าจดทะเบียนในตลาดหลักทรัพย์

ความเห็นและกลยุทธ์การลงทุน

- AMATA มี Backlog ที่ 7,991 ล้านบาท (ยอดจากเวียดนาม 1,800 ล้านบาท) คาดประมาณ 2,500-3,000 ล้านบาทสามารถบันทึกรายได้ในปี นี้ ดังนั้นเราคงประมาณการรายได้ปี 2566 ที่ 7,699 ล้านบาท (+ 18% YoY) และกำไรสุทธิที่ 1,815 ล้านบาท (-22.5% YoY) โดยหากลบรายการกำไรจากการขายโรงงานในประเทศไทยเวียดนามในปี 2565 ที่ 1,360 ล้านบาท Core Profit เติบโต 85% YoY 1H66 กำไรสุทธิเท่ากับ 806 ล้านบาท ลดลง 33% YoY คิดเป็น 45% ของประมาณการกำไรสุทธิปีนี้ โดย AMATA จะมีช่วงการโอนที่ดินที่สูงขึ้นใน 4Q66
- แม้ภาพรวมเศรษฐกิจจีนจะเริ่มมีความกังวลแต่เราเชื่อว่า AMATA จะได้รับผลกระทบจำกัด ด้วยความพร้อมของที่ดิน ระบบสาธารณูปโภค และ Strategic Location และเรามองว่าการลงทุนที่มาจากจีนเป็นธุรกิจที่มีการเติบโตสูง เช่น ยานยนต์ และ EX related ขณะที่กลุ่ม Semiconductor จากไต้หวันมีอุปสงค์เติบโตเด่นและได้แรงหนุนจากการย้ายฐานการผลิต ดังนั้นคาดว่ายอดขายที่ดินในปีนี้เป็นปีที่สูงที่สุดในรอบ 4 ปี
- ความเสี่ยง : ทิศทางเศรษฐกิจโลก ต้นทุนพลังงานที่ผันผวน และติดตามโอกาสและความเสี่ยงของการย้ายฐานการผลิตของบางอุตสาหกรรม การเพิ่มขึ้นของค่าแรงขั้นต่ำ
- เราให้ราคาเป้าหมายปี 2567 ที่ฐาน PER ที่ 15.2 เท่าซึ่งเท่ากับ PE เฉลี่ยในรอบ 6 ปีของ AMATA ได้ราคาเป้าหมาย 29.10 บาทต่อหุ้น คงคำแนะนำ ช้อ

เต็มพร ตันติวิวัฒน์
 นักวิเคราะห์การลงทุนปัจจัยพื้นฐานด้านหลักทรัพย์
 0-2949-1020
 temporn.tantivivat@scb.co.th

ก่อนไปคิดอะไร

- XPG รายงานผลประกอบการของ 2Q66 ที่กำไรสุทธิ 41 ล้านบาท พลิกจากขาดทุน 94 ล้านบาทใน 2Q65 และ 12 ล้านบาทใน 1Q66 โดยได้ปัจจัยหนุนจากส่วนของรายได้ดอกเบี้ยที่เพิ่มขึ้น ต้นทุน และค่าใช้จ่ายที่ควบคุมได้ และเป็นผลประกอบการที่แข็งแกร่งที่สุดในรอบ 10 ไตรมาส ใน 1H66 XPG มีกำไรสุทธิเท่ากับ 30 ล้านบาท ซึ่งเราคาดว่า 2H66 ก็คงมีกำไรสุทธิต่อเนื่องทุกไตรมาส จากการเติบโตของสินเชื่อ การลงทุน และธุรกิจ AMC

หลังไปได้อะไร

- เราคาดการณ์เติบโตของ XPG ใน 2H66 จะยังคงได้แรงหนุนจากปัจจัยของรายได้ดอกเบี้ยซึ่งอยู่ในระดับสูงกว่าที่เราเคยมองไว้จากการเติบโตของสินเชื่อที่สูงเด่นใน 2Q66 ที่ผ่านมาและมีโอกาสเติบโตต่อเนื่องในช่วง 3Q66 ดังนั้นในปี 2566 คาดว่ารายได้ได้กว่า 80% จะมาจากรายได้ดอกเบี้ยซึ่งเติบโต 200% YoY
- สำหรับธุรกิจ AMC คาดใน 4Q66 จะมีการประมูลหนี้ได้เพิ่มอีกประมาณ 500 ล้านบาทจาก portfolio ปัจจุบันที่ 2,400 ล้านบาท เติบโตจาก 1Q66 ที่มีเพียง 500 ล้านบาท ธุรกิจ Asset Management (AM) ที่การขยายฐานลูกค้าทำได้ตามเป้าและเพิ่ม Partner เป็น 16 แห่งและอีก 3 แห่งอยู่ระหว่างเจรจา ผัง ICO Portal มี 3 ดีลที่อยู่ระหว่างการจัดตั้งคาดว่าจะใช้เวลาประมาณ 6-12 เดือน รวมมูลค่าประมาณ 2,500 ล้านบาทในกลุ่มอสังหาริมทรัพย์ การเงินและสาธารณูปโภค

ความเห็นและกลยุทธ์การลงทุน

- เราคาดทิศทางของผลประกอบการใน 2H66 จะดีต่อเนื่องและคาดว่า XPG ได้ผ่านพ้นจุดต่ำสุดไปแล้ว โดยเรามองว่า 1) รายได้จากดอกเบี้ยและสินเชื่อต่างๆ ยังอยู่ในขาขึ้น เนื่องจากสภาพคล่องของอุตสาหกรรมที่ลดลงตั้งแต่ 2Q66 ทำให้บริษัทและนักลงทุนใช้ช่องทางเพิ่มสภาพคล่องผ่าน XPG ซึ่งคิดอัตราดอกเบี้ยเฉลี่ยที่ 9-10% 2) ความชัดเจนของข้อกำหนดและกฎเกณฑ์ต่างๆ ในกลุ่ม ICO portal และการทำ Tokenization จะหนุนให้ดีลที่รอการจัดตั้งสามารถดำเนินการได้หลังจากที่ล่าช้ามานาน ซึ่งนอกเหนือจาก 3 ดีลที่รอในมือซึ่งคาดว่าจะหนุนผลประกอบการในปี 2567 XPG มี ICO Portal อีก 7 ดีลที่อยู่ในมือ โดยคาดหวังรายได้จากการดีลที่เฉลี่ย 3-4% จากมูลค่าการจัดตั้ง และ XPG มีระบบและบุคลากรที่รองรับเพียงพอ 3) ด้าน Digital Asset แม้สถานะของ Active Trading Accounts ไม่โดดเด่น แต่คาดว่าจะปรับตัวดีขึ้น พร้อมทั้งมีโอกาสขยายธุรกิจเมื่อประชาชนเรียนรู้การใช้ Digital wallet ในปี 2567
- เราคาดว่ารายได้ของ XPG ในปี 2566 ที่ 488 ล้านบาท (+480% YoY) และคาดว่าใน 2H66 ผลประกอบการจะเป็นกำไรในทุกไตรมาสตั้งแต่ไตรมาสสุดท้ายที่ 113 ล้านบาท พลิกจากปี 2565 ที่ขาดทุน 171 ล้านบาท โดยตั้งเป้าส่วนแบ่งกำไรจาก KTX ที่ 95 ล้านบาท
- ความเสี่ยง : ข้อกำหนด บทกฎหมาย ของ Digital Asset ที่อาจเปลี่ยนแปลงในอนาคต โอกาสการตั้งสำรองหนี้หากเกิดการผิดนัดชำระหนี้
- เราประเมินมูลค่าเหมาะสมปี 2567 ที่ 2.20-3.10 ต่อหุ้น โดยใช้วิธี Valuation ด้วย PBV ที่ 2-2.8 เท่าโดยเรามองว่า XPG ยังคงเป็นตัวแทนที่ดีของการทำธุรกิจ S Curve บน Digital Asset แม้ที่ผ่านมาจะเผชิญความล่าช้าและการปรับเปลี่ยนกฎเกณฑ์แต่คาดว่าจะชัดเจนและเริ่มมีสัดส่วนรายได้ที่สูงขึ้นในปี 2567 ขณะที่ธุรกิจสินเชื่อและการลงทุนเรามองเป็นธุรกิจ traditional ที่ยังคงเป็น cash cow ในช่วง 12 เดือนข้างหน้า คงคำแนะนำ ซื้อ

เดิมนัน ตันติวิวัฒน์

นักวิเคราะห์การลงทุนปัจจัยพื้นฐานด้านหลักทรัพย์

0-2949-1020

tempom.tantivivat@scb.co.th

สรุปข่าวในและต่างประเทศ

สรุปข่าวเศรษฐกิจและตลาดต่างประเทศ

เศรษฐกิจโลก ⇔ BOJ ส่งสัญญาณปรับนโยบายการเงินต้นปีหน้า หากเงินเฟ้อแตะเป้าหมายยั่งยืน นายนาโออิ ทามูระ หนึ่งในกรรมการของธนาคารกลางญี่ปุ่น (BOJ) กล่าวในงานเสวนาซึ่งจัดขึ้นโดยภาคธุรกิจในเมืองคูชิระ ทางตอนเหนือของญี่ปุ่นว่า ในช่วงไตรมาส 1 ปีหน้า BOJ อาจมีข้อมูลมากเพียงพอที่จะตัดสินใจว่าเงินเฟ้อของญี่ปุ่นจะอยู่ที่ระดับเป้าหมาย 2% ของ BOJ อย่างยั่งยืนหรือไม่ ซึ่งเป็นระดับที่จะทำให้ BOJ สามารถถอนนโยบายผ่อนคลายการเงินเป็นพิเศษ (ultra-loose monetary policy) ได้ - อินโฟเควสท์ (30 ส.ค. 66)

🔴 **สหรัฐเผย GDP +2.1% ใน 2Q23 ต่ำกว่าคาดการณ์** กระทรวงพาณิชย์สหรัฐเปิดเผยตัวเลขประมาณการครั้งที่ 2 สำหรับ GDP 2Q23 โดยระบุว่า เศรษฐกิจสหรัฐขยายตัว 2.1% ในไตรมาสดังกล่าว ต่ำกว่าที่นักวิเคราะห์คาดการณ์ที่ระดับ 2.4% และต่ำกว่าตัวเลขประมาณการครั้งที่ 1 ที่ระดับ 2.4% หลังจากมีการขยายตัว 2.0% ในไตรมาส 1 - อินโฟเควสท์ (30 ส.ค. 66)

🔴 **ADP เผยจ้างงานภาคเอกชนสหรัฐ +177,000 เดือนส.ค. ต่ำกว่าคาดการณ์** ADP เปิดเผยว่า การจ้างงานของภาคเอกชนสหรัฐเพิ่มขึ้นเพียง 177,000 ตำแหน่งในเดือนส.ค. ต่ำกว่าตัวเลขคาดการณ์ของนักวิเคราะห์ที่ระดับ 200,000 ตำแหน่ง นอกจากนี้ ตัวเลขจ้างงานดังกล่าวต่ำกว่าเดือนก.ค. ซึ่งมีการจ้างงานเพิ่มขึ้น 371,000 ตำแหน่ง ทั้งนี้ ภาคบริการมีการจ้างงานเพิ่มขึ้น 154,000 ตำแหน่งในเดือนส.ค. ขณะที่ภาคการผลิตมีการจ้างงานเพิ่มขึ้น 23,000 ตำแหน่ง - อินโฟเควสท์ (30 ส.ค. 66)

ตลาดเงิน 🔴 ดอลลาร์สหรัฐอ่อนค่าลงเมื่อเทียบกับสกุลเงินหลัก ๆ ในการซื้อขายที่ตลาดปริวรรตเงินตรานิวยอร์กในวันพุธ (30 ส.ค.) หลังจากข้อมูลล่าสุดแสดงให้เห็นว่าเศรษฐกิจสหรัฐชะลอตัวลง ซึ่งทำให้ตลาดคาดการณ์ว่าธนาคารกลางสหรัฐ (เฟด) จะไม่ปรับขึ้นอัตราดอกเบี้ยในการประชุมเดือนก.ย. ทั้งนี้ ดัชนีดอลลาร์ ซึ่งเป็นดัชนีวัดความเคลื่อนไหวของดอลลาร์เมื่อเทียบกับสกุลเงินหลัก 6 สกุลในตะกร้าเงิน ลดลง 0.36% แตะที่ระดับ 103.1621 ดอลลาร์สหรัฐอ่อนค่าลงเมื่อเทียบกับฟรังก์สวิส ที่ระดับ 0.8783 ฟรังก์ จากระดับ 0.8787 ในวันอังคาร (29 ส.ค.) ขณะเดียวกันก็อ่อนค่าลงเมื่อเทียบกับดอลลาร์แคนาดา ที่ระดับ 1.3528 ดอลลาร์แคนาดา จากระดับ 1.3564 ดอลลาร์แคนาดา และอ่อนค่าเมื่อเทียบกับโคโรนาสวีเดน ที่ระดับ 10.8297 โครนา จากระดับ 10.8714 โครนา แต่ดอลลาร์แข็งค่าเมื่อเทียบกับเงินเยน ที่ระดับ 146.1900 เยน จากระดับ 145.8550 เยน ส่วนยูโรแข็งค่าเมื่อเทียบกับดอลลาร์สหรัฐ ที่ระดับ 1.0923 ดอลลาร์ จากระดับ 1.0871 ดอลลาร์ ขณะที่เงินปอนด์แข็งค่าขึ้นแตะที่ระดับ 1.2717 ดอลลาร์ จากระดับ 1.2632 ดอลลาร์ - อินโฟเควสท์ (31 ส.ค. 66)

สินค้าโภคภัณฑ์ 🟢 สัญญาน้ำมันดิบเวสต์เท็กซัส (WTI) ตลาดนิวยอร์กปิดบวกในวันพุธ (30 ส.ค.) หลังสหรัฐเผยสต็อกน้ำมันดิบลดลงมากกว่าคาดในสัปดาห์ที่แล้ว ขณะที่นักลงทุนจับตามองผลกระทบของพายูเออร์ริเคน "อิดาลียา" (Idalia) ที่เคลื่อนตัวเข้าสู่รัฐฟลอริดา ทั้งนี้ สัญญาน้ำมันดิบ WTI ส่งมอบเดือนต.ค. เพิ่มขึ้น 47 เซนต์ หรือ 0.6% ปิดที่ระดับ 81.63 ดอลลาร์/บาร์เรล ส่วนสัญญาน้ำมันดิบเบรนท์ (BRENT) ส่งมอบเดือนต.ค. เพิ่มขึ้น 37 เซนต์ หรือ 0.4% ปิดที่ 85.86 ดอลลาร์/บาร์เรล - อินโฟเควสท์ (31 ส.ค. 66)

🟢 สัญญาทองคำตลาดนิวยอร์กปิดบวกในวันพุธ (30 ส.ค.) โดยได้แรงหนุนจากการอ่อนค่าของดอลลาร์และการร่วงลงของอัตราผลตอบแทนพันธบัตรสหรัฐ ขณะที่นักลงทุนจับตาตัวเลขจ้างงานนอกภาคเกษตรของสหรัฐในวันศุกร์นี้ เพื่อประเมินทิศทางอัตราดอกเบี้ยของธนาคารกลางสหรัฐ (เฟด) ทั้งนี้ สัญญาทองคำตลาด COMEX (Commodity Exchange) ส่งมอบเดือนธ.ค. เพิ่มขึ้น 7.90 ดอลลาร์ หรือ 0.40% ปิดที่ 1,973.00 ดอลลาร์/ออนซ์ ซึ่งเป็นระดับปิดสูงสุดนับตั้งแต่วันที่ 4 ส.ค. 2566 - อินโฟเควสท์ (31 ส.ค. 66)

ตลาดหุ้น 🟢 ดัชนีดาวโจนส์ตลาดหุ้นนิวยอร์กปิดบวกติดต่อกันเป็นวันที่ 4 ในวันพุธ (30 ส.ค.) หลังจากข้อมูลล่าสุดแสดงให้เห็นว่าเศรษฐกิจสหรัฐชะลอตัวลง ซึ่งเป็นปัจจัยสนับสนุนการคาดการณ์ที่ว่าธนาคารกลางสหรัฐ (เฟด) จะไม่ปรับขึ้นอัตราดอกเบี้ยในการประชุมเดือนก.ย. ดัชนีเอสแอนด์พี 500 ปิดที่ 4,514.87 จุด เพิ่มขึ้น 17.24 จุด หรือ +0.38% และดัชนี Nasdaq ปิดที่ 14,019.31 จุด เพิ่มขึ้น 75.55 จุด หรือ +0.54% - อินโฟเควสท์ (31 ส.ค. 66)

สรุปข่าวเศรษฐกิจและตลาดในประเทศ

เศรษฐกิจไทย 🟢 **รัฐพึ่งลงทุน-ท่องเที่ยวดันเศรษฐกิจโต** สำนักงานเศรษฐกิจการคลัง (สศค.) เปิดเผยภาวะเศรษฐกิจการคลังประจำเดือนก.ค.66 ว่า ได้รับปัจจัยสนับสนุนจากการบริโภคภาคเอกชนในหมวดสินค้าคงทน และภาคการท่องเที่ยวที่ขยายตัวได้ต่อเนื่อง ทั้งจากนักท่องเที่ยวต่างประเทศและผู้เยี่ยมเยือนชาวไทย ขณะที่อัตราเงินเฟ้อปรับตัวลดลงต่อเนื่อง อย่างไรก็ตาม การส่งออกยังคงชะลอตัวตามภาวะเศรษฐกิจโลก โดยการบริโภคในหมวดสินค้าคงทน สะท้อนจากปริมาณการจำหน่ายรถยนต์นั่งและปริมาณรถจักรยานยนต์จดทะเบียนใหม่ ในเดือน ก.ค.66 เพิ่มขึ้นจากช่วงเดียวกันปีก่อนที่ 17.3% และ 13.0% ตามลำดับ - ไทยรัฐ (31 ส.ค. 66)

⇔ **'เศรษฐกิจ' ลุยรี้อราคาพลังงาน ลดทันที 'ดีเซล-ไฟฟ้า-ก๊าซ' หลังประชุม ครม.นัดแรก** "เศรษฐกิจ" ประกาศประชุม ครม.นัดแรกลดราคาพลังงานทันที หรือ "สุพัฒนพงษ์" ส่งต่อแนวทางดูแลราคาน้ำมัน "พลังงาน" เตรียมทางเลือกลดราคาดีเซลลดภาษี ปรับโครงสร้างราคา หน้าโรงกลั่น เสนอแนวทางลดค่าเอฟที ยึดจ่ายหนี้ให้ กฟผ.แสนล้าน ด้าน กบม.ตรึงก๊าซหุงต้มถึง 15 กิโลกรัม 423 บาท รอทิศทางนโยบายรัฐบาลใหม่ - กรุงเทพธุรกิจ (31 ส.ค. 66)















⇔ **'หุ้นกู้' ระกิกเสี่ยงระเบิดอีก จับตา 'บจ.สายบันเทิง' ส่อผิดนัดชำระ 1 ก.ย.นี้** ตลาดหุ้นกู้ระกิกอีกรอบ นักลงทุนเฝ้าจับตา บจ.สายบันเทิง ส่อผิดนัดชำระหนี้ 1 ก.ย.นี้ มูลค่าราว 600 ล้านบาท ส่อทำหุ้นกู้รุ่นอื่นๆ มูลค่ารวม 3.3 พันล้านบาท ดีฟอลต์ตามไปด้วย ช้าเต็มภาวะลงทุน คนในวงการ หวังรัฐบาลใหม่เข้าดูแลเพิ่มเชื่อมั่น ตลาดหุ้นกู้ยังคงมีเรื่องให้นักลงทุนตื่นตัวอยู่ตลอดเวลา - กรุงเทพธุรกิจ (31 ส.ค. 66)

สรุปข่าวเศรษฐกิจและตลาดในประเทศ (ต่อ)

SET	📈 SET ปิดที่ 1,576.67 จุด เพิ่มขึ้น 7.86 จุด (+0.50%) มูลค่าการซื้อขาย 62,156.77 ล้านบาท การซื้อขายหุ้นวันนี้ ดัชนียกเครื่องใหม่ในแดนบวก โดยดัชนีทำจุดต่ำสุด 1,572.82 จุด ทำจุดสูงสุดที่ 1,579.43 จุด - อินโฟเควสท์ (30 ส.ค. 66)
AH	↔️ AH ขานรับ EV จับเห้ายฐานเข้าไทย ดันออเดอร์เกติก "เย็บ ซิน หรือ" สิ้นผลงานครึ่งหลัง เติบโตกว่าครึ่งปีแรก มั่นใจรายได้ปีนี้เพิ่มขึ้น 10-15% เดินหน้าขยายตลาดสหรัฐฯ-ญี่ปุ่นมากขึ้น - ข่าวหุ้น (31 ส.ค. 66)
AMATA	↔️ AMATA มองรัฐบาลใหม่กระตุ้นการลงทุนเป็นบวกต่อนิคมอุตสาหกรรม มองปีนี้ยอดขายที่ดินราว 2 พันไร่ ครึ่งปีแรกทำได้แล้ว 681 ไร่ เฉยปีนี้ลงทุนที่ดิน 5 พันล้านบาท ส่วนนิคมลาวยังเดินหน้าต่อ พร้อมเตรียมนำบริษัทย่อยเข้าตลาดปีหน้า - ก้นหุ้น (31 ส.ค. 66)
ATP30	↔️ ATP30 คาดทิศทางธุรกิจบริการรับส่งพนักงานครึ่งปีหลัง 2566 ดีกว่าครึ่งปีแรก เล็งใช้รถเพิ่มขึ้นอีก 80 คัน เริ่มรับกรรภัยกักต้ง ด้านบอสใหญ่ "ปิยะ เตชาภูล" จับตารัฐบาลใหม่ต้งราคาดีเซล เร่งบริหารต้นทุนหนุนมาร์จิ้นเพิ่ม พร้อมโชว์กองรต 697 คัน - ก้นหุ้น (31 ส.ค. 66)
CK	↔️ CK พร้อมร่วมประมูลโครงการภาครัฐเติมงานในมือต่อเนื่อง ชี้มีโครงการขนาดใหญ่เพียบนับแสนล้าน สิ้นปีหน้ารับรัฐรายได้งานโยธาเพิ่มขึ้นทั้งสายสีม่วง และรถไฟฟ้าทาง - ก้นหุ้น (31 ส.ค. 66)
EA	↔️ จับตารัฐบาลใหม่ขับเคลื่อนนโยบายลดคาร์บอน EA แนะภาครัฐนำร่องเปลี่ยนรถอีวี เป็นต้นแบบเอกชน ชูโครงการลดระยะไฟฟ้า ของ กกม.มีประโยชน์สูง ทั้งลดต้นทุนและได้คาร์บอนเครดิต เผยบริษัทมีความพร้อมทุกด้านรองรับตลาดอีวี พร้อมขยายโรงงานแบตเตอรี่อีวีรองรับ - ก้นหุ้น (31 ส.ค. 66)
PSP	📈 หุ้น "พี.เอส.พี.เอส.พี.เอส.พี.เอส.พี." ลงสนามวันแรก เหนือจาง 61.29% วอกลุ่มหนาแน่น ผู้บริหารมั่นใจรายได้ปีนี้ไม่น้อยกว่าปีก่อน เดินหน้าเพิ่มสัดส่วนต่างประเทศเป็น 25% ภายใน 3 ปี มองอนาคตสดใสทุกตลาดอาเซียน ดันกำไรโตพรวด - ข่าวหุ้น (31 ส.ค. 66)
SHR	↔️ SHR ส่งชีกครึ่งหลังเติบโตเด่น ขานรับเข้าไอซีซีขึ้นธุรกิจโรงแรมและการกลับมาเปิดให้บริการหลังปรับปรุงใหม่ ดันอัตราค่าห้องพักเฉลี่ยรายวันเพิ่มอัตราค่าไร่ขึ้นต้น 40-50% ส่วน D/E ต่ำเพียงแค่ 0.81 เท่า ผู้บริหารย้ำรายได้ปีนี้พุ่ง 10,000 ล้านบาท - ข่าวหุ้น (31 ส.ค. 66)
SPALI	↔️ SPALI จับตารัฐบาลใหม่เดินหน้าเศรษฐกิจ ชี้ "นายทฯ เศรษฐฯ" เข้าใจธุรกิจจอส่งหาเป็นอย่างดี ทางแผนไตรมาส 3/2566 เปิดตัวโครงการแนวราบใหม่ 10 โครงการ มูลค่ารวมกว่า 9.65 พันล้านบาท หนุนยอดขายใหม่โตตามเป้า 3.6 หมื่นล้านบาท อดวเบ็กคือกหนา 1.98 หมื่นล้านบาท รองรับการเติบโตรายได้ปี 2566 ราว 3.6 หมื่นล้านบาท - ก้นหุ้น (31 ส.ค. 66)
SUSCO	↔️ SUSCO ย้ำแบรนด์รถอีวี BYD แข็งแรง ตั้งเป้าทยอยยอดขาย 300-400 คันต่อเดือน มั่นใจแบรนด์แข็งแรง อันดับ 1 ของจีนเบอร์ต้นๆ ของโลก เชื้อกระแสตอบรับดี การใช้งานรถอีวีเพิ่ม พร้อมลุยติดตั้งสถานีชาร์จบริการ ไม่กังวลจะมากทดแทนน้ำมัน มองยังมีระยะเวลามากกว่า 10 ปี แต่พร้อมปรับตัวรองรับ ส่วนธุรกิจบริการน้ำมัน ครึ่งปีหลังดีมานด์สดใส ทั้งปีคงเป้า 3 หมื่นล้านบาท - ก้นหุ้น (31 ส.ค. 66)
TM	↔️ TM ส่งสัญญาณธุรกิจครึ่งปีหลัง 2566 ดีกว่าครึ่งปีแรก 2566 ลุย The Parents Nursing Home เต็มสูบ เล็งยกขึ้นสู่ "Wellness Center" ศูนย์ดูแลผู้สูงอายุครบวงจร ด้านแม่ทัพใหญ่ "สุนทรี จรัสโคงบุตร" ปักธงเตียงบริการสู่ 107 เตียง จับตางภาครัฐ หนุนยอดซื้อสินค้าวัสดุสิ้นเปลืองการแพทย์ มั่นใจรายได้มาตามนัด 700 ล้านบาท - ก้นหุ้น (31 ส.ค. 66)
WHAUP	↔️ WHAUP มองแนวโน้มไตรมาส 3/2566 ลูกค้าน้ำประปาใหญ่กลับมาเดินเครื่อง หนุนความต้องการใช้น้ำเพิ่ม ด้านธุรกิจไฟฟ้าเร่งขยายการลงทุนเพิ่มกำลังการผลิตใหม่ต่อเนื่อง มีลุ้นช่วงที่เหลือของปี 2566 ได้ข้อสรุป พร้อมคงเป้ารายได้และส่วนแบ่งกำไรปกติรวม 5 ปี (66-70) ไว้ที่ไมต่ำกว่า 2.7 หมื่นล้านบาท - ก้นหุ้น (31 ส.ค. 66)

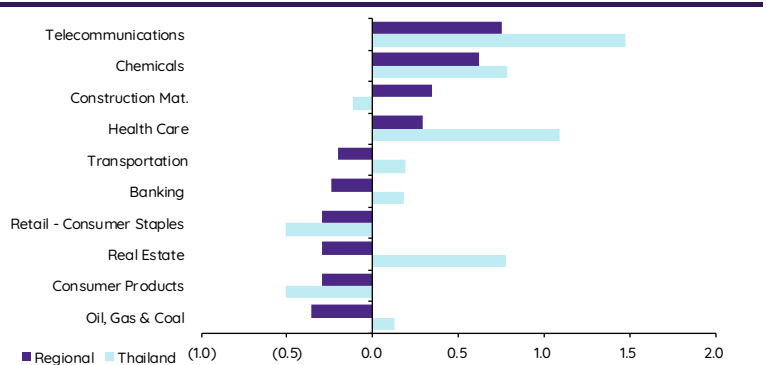
Update ทภาวะตลาด

การเคลื่อนไหวของตลาดทั่วโลก

	30-Aug	Index	Chg (pts)	Performance (%)				PE (x)		EPS gth (%)		PBV (x)		ROE (%)	
				1D	WTD	MTD	YTD	23F	24F	23F	24F	23F	24F	23F	24F
S&P 500		4,515	17.24	0.4	2.5	(1.6)	17.6	20.3	18.4	(0.2)	10.0	4.1	3.7	18.1	18.5
Euro Stoxx 600		459	(0.70)	(0.2)	1.7	(2.6)	8.1	12.9	12.1	1.7	6.5	1.8	1.6	12.8	12.8
Japan		32,333	106.49	0.3	2.2	(2.5)	23.9	21.4	18.2	5.7	17.2	1.8	1.7	8.5	9.5
Hang Seng		18,483	(1.17)	(0.0)	2.9	(7.9)	(6.6)	9.3	8.5	5.0	9.2	1.0	1.0	10.8	11.0
MSCI Asia x J		625	0.43	0.1	1.9	(6.2)	0.9	14.4	11.8	(3.0)	21.2	1.5	1.3	9.9	11.1
Philippines		6,295	70.29	1.1	2.2	(4.5)	(4.1)	11.6	10.4	15.5	11.6	1.3	1.2	11.6	11.6
Indonesia		6,967	8.82	0.1	1.0	0.5	1.7	14.2	12.9	6.5	10.2	1.8	1.7	12.7	12.8
Malaysia		1,452	(2.50)	(0.2)	0.5	(0.5)	(2.9)	14.4	13.0	5.8	10.7	1.3	1.2	9.0	9.5
Thailand		1,577	7.86	0.5	1.1	1.3	(5.5)	17.9	15.5	(3.3)	15.8	1.5	1.5	8.6	9.9
Asean 4 - simple avg.				0.4	1.2	(0.8)	(2.7)	14.5	13.0	6.1	12.1	1.5	1.4	10.5	11.0
China		3,137	1.25	0.0	2.4	(4.7)	1.5	11.2	9.7	20.9	14.7	1.2	1.1	11.2	11.7
India		65,087	11.43	0.0	0.3	(2.2)	7.0	21.2	17.6	21.5	20.4	3.0	2.6	13.7	14.1
Singapore		3,220	(2.87)	(0.1)	1.0	(4.6)	(1.0)	10.4	10.2	25.3	2.1	1.1	1.0	9.9	10.0
Taiwan		16,720	96.17	0.6	1.4	(2.5)	18.3	18.5	14.9	(33.5)	24.1	2.2	2.0	11.8	13.6
Korea		2,561	9.06	0.4	1.7	(2.7)	14.5	14.9	9.7	(25.3)	54.1	0.9	0.8	6.1	8.6
Others				0.2	1.4	(3.3)	8.1	15.2	12.4	1.8	23.1	1.7	1.5	10.6	11.6

การเคลื่อนไหวรายกลุ่มอุตสาหกรรมของตลาดหุ้นภูมิภาค

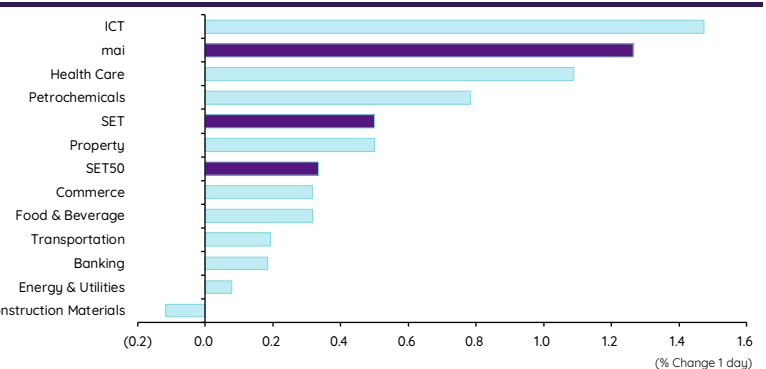
	Price performance (%) *			
	30-Aug	WoW	MoM	YTD
Banking	(0.24)	0.37	(1.53)	(0.90)
Chemicals	0.62	2.88	(1.78)	1.16
Construction Mat.	0.35	1.83	0.10	12.16
Consumer Products	(0.30)	0.01	(4.14)	(9.05)
Health Care	0.29	2.81	0.78	0.28
Oil, Gas & Coal	(0.36)	1.85	(0.26)	(2.88)
Real Estate	(0.30)	2.24	(3.85)	(16.23)
Retail - Consumer Staples	(0.30)	0.01	(4.14)	(9.05)
Telecommunications	0.75	3.01	1.17	6.40
Transportation	(0.20)	0.23	(2.68)	(4.23)



* การเคลื่อนไหวรายกลุ่มอุตสาหกรรมของตลาดหุ้นภูมิภาค (%) อิงกับสกุล US\$ และการเคลื่อนไหวรายกลุ่มอุตสาหกรรมของตลาดหุ้นไทย (%) อิงกับสกุลบาท

การเคลื่อนไหวรายกลุ่มอุตสาหกรรมของตลาดหุ้นไทย

	Price performance (%)			
	30-Aug	WoW	MTD	YTD
Banking	0.18	0.44	2.02	6.33
Commerce	0.32	(0.26)	2.94	(7.83)
Construction Materials	(0.12)	0.48	(1.58)	(10.38)
Energy & Utilities	0.08	0.79	0.41	(10.45)
Food & Beverage	0.32	3.08	5.22	(6.80)
Health Care	1.09	1.32	4.44	(0.15)
ICT	1.47	0.42	(1.35)	(3.90)
Petrochemicals	0.78	2.36	(9.09)	(22.53)
Property	0.50	2.46	1.79	(8.56)
Transportation	0.19	1.83	0.70	(5.97)
SET	0.50	1.79	1.32	(5.51)
SET50	0.34	1.25	0.05	(3.83)
MAI	1.26	4.07	6.00	(15.31)



มูลค่าการซื้อขาย 10 อันดับ

Stock	Price (Bt)	Value (Btmn)	Chg (%)
BDMS	28.50	3,572.35	1.79
KBANK	131.50	2,820.04	(0.75)
PTT	35.50	2,262.42	(0.70)
PTTEP	163.00	1,919.00	1.88
PSP	10.00	2,432.99	61.29
ADVANC	217.00	1,758.19	1.40
AOT	73.25	1,609.45	-
JMART	24.00	1,408.33	8.11
CPALL	65.25	1,325.68	(0.76)
DELTA	109.50	1,146.54	0.46

ราคาเพิ่มขึ้น 10 อันดับ

Stock	Price (Bt)	Value (Btmn)	Chg (%)
PSP	10.00	1,795.00	61.29
SINGER	14.60	1,136.27	25.86
SDC	0.07	1.79	16.67
SGC	2.18	557.57	14.74
RABBIT	0.91	382.20	12.35
SIS	24.10	99.65	9.55
AAI	4.18	329.11	9.42
EMC	0.12	2.74	9.09
JMART	24.00	1,408.24	8.11
AMANAHA	2.76	27.91	7.81

ราคาลดลง 10 อันดับ

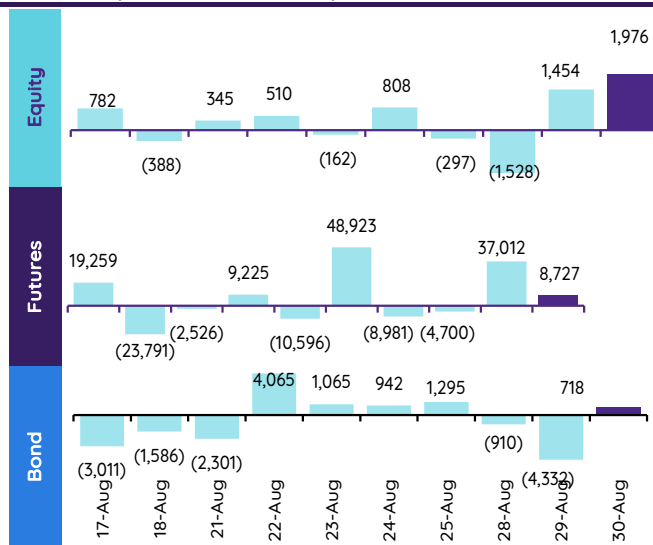
Stock	Price (Bt)	Value (Btmn)	Chg (%)
AKS	0.01	0.37	(50.00)
B	0.06	6.98	(14.29)
NATION	0.08	0.22	(11.11)
JKN	2.38	92.55	(5.56)
WAVE	0.19	1.83	(5.00)
SSTRT	5.45	0.38	(4.39)
MNIT2	5.45	0.00	(3.54)
LUXF	7.00	1.05	(3.45)
SAM	0.56	1.01	(3.45)
UP	17.00	0.06	(3.41)

ทิศทางของกระแสเงินทุนต่างชาติ

การเคลื่อนย้ายเงินทุนต่างชาติในตลาดหุ้นภูมิภาค

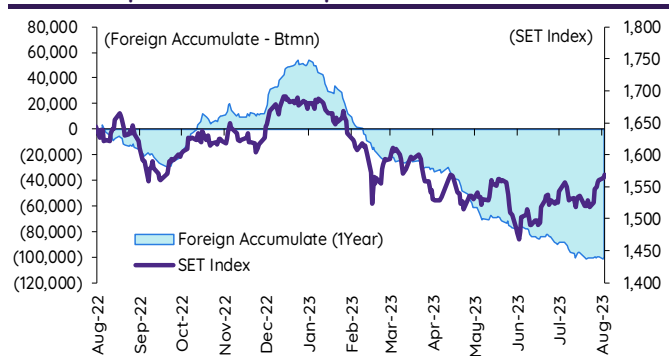
(US\$ Mn)	Thailand	Indonesia	Philippines	Malaysia	Vietnam	India	Taiwan	South Korea	Japan
Daily									
30-Aug-23	56	(66)	(7)		22		280	160	
29-Aug-23	42	(107)	(4)		(8)	96	128	(20)	
28-Aug-23	(43)	90			6	300	(148)	70	
25-Aug-23	(8)	(34)	(12)		(35)	(206)	(1,073)	(100)	
24-Aug-23	23	(13)	(5)	(6)	10	267	427	332	
Weekly									
WTD	55	(83)	(10)	0	20	396	260	210	(5,095)
25-Aug-23	34	(177)	(30)	(45)	(75)	3	(34)	292	0
18-Aug-23	(122)	(222)	(11)	12	(41)	992	(2,250)	(520)	(5,095)
11-Aug-23	(3)	(1,074)	(16)	102	(31)	327	(1,410)	29	1,567
4-Aug-23	(225)	194	240	29	3	(239)	(1,271)	(1,015)	(419)
Monthly									
MTD	(268)	(1,263)	(99)	35	(130)	1,573	(4,429)	(740)	(3,947)
Jul-23	(361)	182	334	313	(36)	4,140	(2,994)	627	5,096
Jun-23	(263)	(293)	97	(291)	(16)	6,717	625	(1,256)	15,211
May-23	(967)	109	(81)	(159)	(131)	5,008	5,205	3,114	17,709
YTD	(3,611)	9	(232)	(581)	(178)	16,878	3,824	7,831	48,033

ยอดซื้อขายสุทธิรายวันของนักลงทุนต่างชาติในประเทศไทย

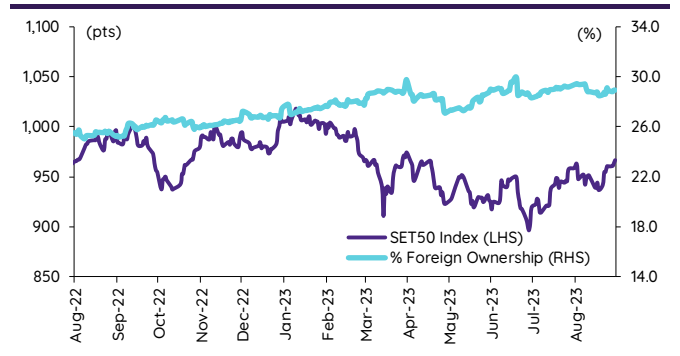


	Equity (Btmn)	SET50 futures (Contract)	Bond (Btmn)*	Bond (Btmn)
Daily				
30-Aug-23	1,976	8,727	1,689	718
Weekly				
WTD	1,901	41,039	7,913	(4,524)
25-Aug-23	1,204	36,045	6,930	5,065
18-Aug-23	(4,305)	(60,382)	(11,277)	(9,383)
11-Aug-23	(116)	(41,309)	(7,800)	(10,664)
4-Aug-23	(7,790)	(381)	(38)	(16,551)
Monthly				
MTD	(9,322)	(34,447)	(6,094)	(36,768)
Jul-23	(12,609)	129,221	24,226	32,945
Jun-23	(9,102)	7,487	1,651	(9,455)
May-23	(33,276)	(14,921)	(2,765)	22,885
Quarterly				
QTD	(50,263)	(85,648)	(15,901)	(7,364)
1Q23	(56,876)	(107,230)	(22,225)	22,792
4Q22	52,459	106,759	21,545	105,445
3Q22	37,606	1,819	715	(707)
2Q22	1,765	(59,103)	(11,018)	22,811
YTD	(129,071)	(98,104)	(19,994)	11,605
2022	202,694	80,374	17,729	213,107
2021	(48,578)	39,628	7,987	212,522

การซื้อขายสุทธิสะสมของนักลงทุนต่างชาติ และ SET



SET50 และสัดส่วนการถือครองของต่างชาติ (ไม่รวม NVDR)



การซื้อขายสุทธิของนักลงทุนต่างชาติ

สัดส่วนการถือครองหุ้นของนักลงทุนต่างชาติเปลี่ยนแปลงมากที่สุด 10 อันดับ

	Fgn hld (%)	Δ Fgn (M.shares)	Buy* (Btmn)
KBANK	40.83	1.92	252
BBL	27.86	0.75	127
TISCO	44.13	1.18	122
KTB	11.50	5.86	115
BH	31.89	0.43	110
CPN	21.49	1.24	86
ADVANC	36.01	0.29	63
COM7	5.50	1.68	54
AOT	8.68	0.60	44
BCP	15.62	1.06	42

	Fgn hld (%)	Δ Fgn (M.shares)	Sell* (Btmn)
BTS	19.83	(192.92)	(1,428)
MINT	31.40	(2.86)	(96)
BTS	19.83	(192.92)	(1,428)
GULF	36.43	(1.47)	(72)
CENDEL	7.91	(1.39)	(65)
OSP	23.89	(1.22)	(37)
SAWAD	29.29	(0.71)	(36)
THG	4.97	(0.43)	(28)
KTC	13.96	(0.45)	(22)
PTTEP	13.12	(0.13)	(21)

ซื้อ-ขาย (สุทธิ) สูงสุด 10 อันดับ NVDR

	Buy* (Btmn)	Sell* (Btmn)
LH	797	(298)
TOP	374	(191)
BBL	291	(167)
AOT	231	(149)
KTB	200	(125)
PTTEP	138	(100)
SPRC	102	(84)
EA	95	(80)
BAM	94	(67)
TU	89	(65)

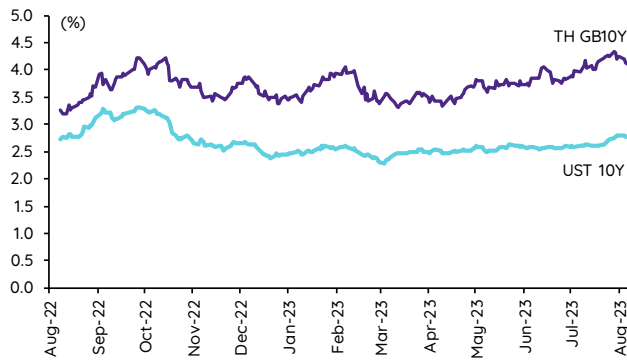
* ฐานการถือครองโดย InnovestX Research

Update ราคาสินทรัพย์ประเภทต่างๆ

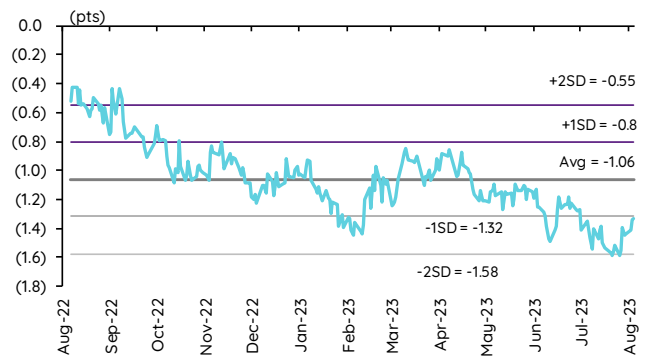
ดัชนีชี้วัดที่สำคัญ

	ราคาปิด	30 ส.ค.	WoW	MoM	YoY	YTD
ดัชนีความเชื่อมั่น						
VIX Index	13.88	(3.94)	(13.14)	1.83	(47.04)	(35.95)
Europe CDS (bps)	69.562	(1.06)	(5.67)	2.26	(48.19)	(21.05)
LIBOR OIS Spread (bps)	0.26756	0.21	2.02	2.43	19.12	10.46
TED Spread (bps)	0.2375	(1.22)	2.10	1.06	1.21	(18.69)
อัตราแลกเปลี่ยน:						
Dollar Index	103.19	(0.26)	(0.17)	1.30	(5.18)	(0.30)
สหรัฐดอลลาร์/บาท	35.04	0.30	0.81	3.05	(3.91)	1.58
ยูโร/สหรัฐดอลลาร์	1.09	0.41	0.53	(0.66)	9.05	2.05
สหรัฐดอลลาร์/เยนญี่ปุ่น	146.18	0.23	0.94	2.75	5.34	11.50
ตราสารหนี้: (เปลี่ยนแปลง basis points)						
อัตราอ้างอิงพันธบัตรรัฐบาลไทย 2 ปี	2.30%	(0.07)	0.70	6.85	78.60	67.12
อัตราอ้างอิงพันธบัตรรัฐบาลไทย 10 ปี	2.78%	(0.13)	(1.51)	16.98	21.62	13.56
อัตราอ้างอิงพันธบัตรรัฐบาลสหรัฐ 2 ปี	4.89%	(1.86)	(9.81)	1.98	141.79	45.60
อัตราอ้างอิงพันธบัตรรัฐบาลสหรัฐ 10 ปี	4.11%	(2.15)	(9.37)	15.31	99.65	24.10
สินค้าโภคภัณฑ์:						
CRB Index	549.88	(0.19)	(0.51)	(2.48)	(6.48)	(0.88)
ทองคำแท่ง (ดอลลาร์ต่อออนซ์)	1,942.10	0.28	1.43	(1.13)	12.73	6.50
ค่าการกลั่น (ดอลลาร์ต่อบาร์เรล)	14.56	(5.45)	(3.26)	42.89	117.31	38.14
น้ำมันตลาดดูไบ (ดอลลาร์ต่อบาร์เรล)	86.43	0.05	0.40	(7.44)	(10.44)	11.96
น้ำมันตลาดนิวยอร์ก (ดอลลาร์ต่อบาร์เรล)	81.63	0.58	3.47	(0.21)	(10.92)	68.52
ค่าระวางเรือ (จุด)	1,094.00	(1.17)	(4.95)	(2.93)	7.57	(27.79)

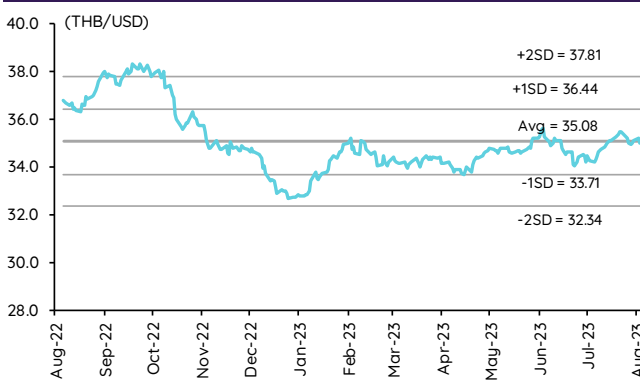
อัตราผลตอบแทนพันธบัตร 10 ปี ของไทยและสหรัฐฯ



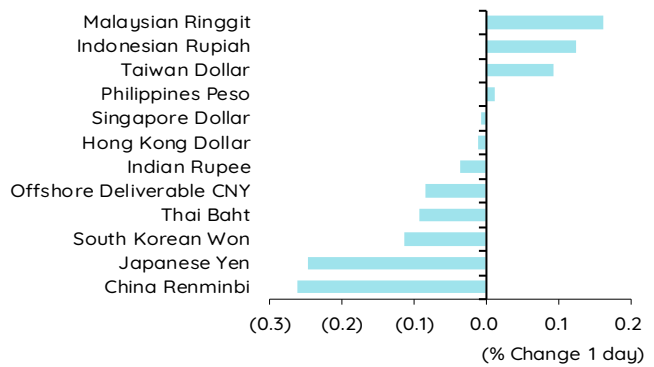
ผลต่างอัตราผลตอบแทนพันธบัตร 10 ปี ของไทยและสหรัฐฯ



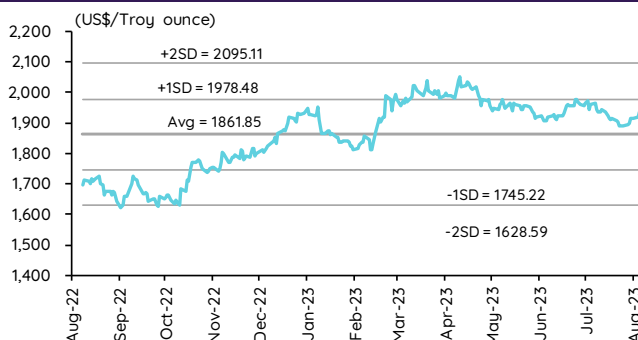
อัตราแลกเปลี่ยน THB/USD



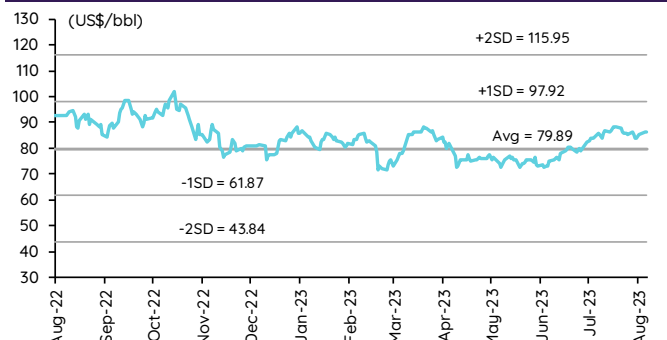
การเคลื่อนไหวของอัตราแลกเปลี่ยนในภูมิภาคต่อดอลลาร์ สหรัฐ



ทองคำ



น้ำมันดิบ Brent



Note: Standard deviation (SD) ไม่ใช่สัญญาณซื้อขายหรือฉายา

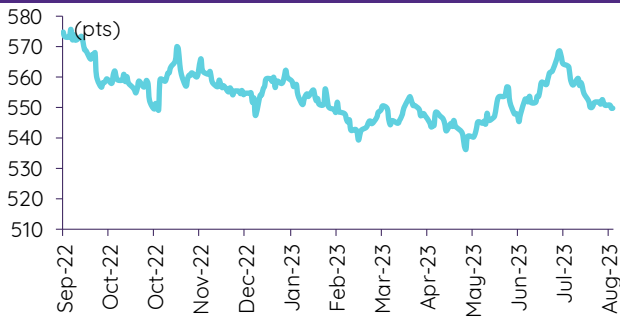
Update ราคาสินค้าโภคภัณฑ์

	As of 30-Aug-23	-1W %	Avg. Price QTD in 3Q23	% QoQ	% YoY	Avg. Price in '22	% YoY	Avg. Price in '23	% YoY	Update
CRB Index	549.88	(0.2)	556.40	1.8	(3.8)	592.61	10.66	551.07	(7.0)	Daily
Energy Prices										
Crude Oil - Dubai (US\$/bbl)	86.70	0.7	83.59	7.7	(14.9)	97.10	41.01	79.82	(17.8)	Daily
Brent Crude (US\$/bbl)	86.30	1.1	83.12	6.2	(17.4)	101.22	43.68	80.59	(20.4)	Daily
West Texas Int. Cushing (US\$/bbl)	81.63	1.6	78.64	6.8	(21.8)	94.54	38.91	75.79	(19.8)	Daily
Crude Oil - Asia-Pacific Tapis Oil Spot (US\$/bbl)	89.95	1.0	86.50	7.1	(14.0)	107.55	49.75	84.08	(21.8)	Daily
Natural Gas Henry Hub (US\$/mmBTU)	2.81	5.9	2.74	3.1	(47.4)	4.64	65.96	2.91	(37.2)	Daily
Coal Price NEX (US\$/MT)	160.00	5.2	140.71	(13.7)	(67.0)	364.93	163.91	266.64	92.8	Friday
Oil Product Prices and Gross Refinery Margin										
Gas Oil 500 ppm Sulfur Singapore (US\$/bb)	118.76	1.6	107.71	18.0	(19.4)	128.47	68.59	100.86	(21.5)	Daily
Gas Oil - Dubai (US\$/bbl)	32.06	3.9	24.12	76.4	(31.9)	31.37	327.29	21.04	(32.9)	Daily
Gasoline, 92 RON Spot (US\$/bbl)	100.11	2.3	95.30	4.4	(7.7)	109.73	43.14	92.42	(15.8)	Daily
Gasoline - Dubai (US\$/bbl)	13.41	13.9	11.71	8.5	129.9	12.63	62.02	12.60	(0.2)	Daily
Fuel Oil 180 Singapore Spot (US\$/bbl)	79.29	0.0	75.52	(17.3)	3.7	79.55	29.19	67.70	(10.9)	Daily
Fuel Oil - Dubai (US\$/bbl)	(7.41)	9.5	(8.07)	(22.9)	(68.2)	-17.55	140.85	(12.11)	(31.0)	Daily
Jet Kerosene - Spot Price (US\$/bbl)	115.81	1.9	106.52	15.8	(17.0)	124.29	68.00	100.85	(18.9)	Daily
Jet Kerosene - Dubai (US\$/bbl)	29.11	5.4	22.93	60.0	(24.0)	27.19	430.89	21.03	(22.7)	Daily
SG Refinery Margin (US\$/bbl)	14.56	(3.3)	9.66	132.9	37.1	7.06	101.44	7.06	(34.3)	Daily
Olefins Product Prices and Spread										
Ethylene, FOB Japan Spot (US\$/MT)	810	0.0	765	(5.9)	(13.5)	1,001	(0.87)	827	(17.3)	Tuesday
Ethylene Spread (US\$/MT)	143	(3.0)	141	240.8	(18.7)	212	(41.19)	182	(14.2)	Daily
Propylene (Olefins), FOB Japan Spot (US\$/MT)	815	0.0	787	(6.6)	(12.5)	990	(15.4)	859	(13.2)	Tuesday
Propylene Spread (US\$/MT)	148	(2.9)	163	(31.3)	(13.6)	201	(43.60)	214	6.5	Daily
Naphtha - Singapore Spot FOB (US\$/MT)	667	0.7	624	3.1	(12.2)	789	21.56	645	(18.2)	Daily
Polyolefins Prices and Spread										
Polye HDPE SE Asia (US\$/MT)	1,030	0.0	998	(7.4)	(8.0)	1,180	0.08	1,042	(11.7)	Tuesday
HDPE-Naphtha Spread (US\$/MT)	363	(1.2)	374	120.9	0.1	391	(26.19)	397	1.4	Daily
Polye LDPE-Film, CFR SE Asia Spot (US\$/MT)	1,030	0.0	966	(7.8)	(26.8)	1,438	(5.75)	1,066	(25.9)	Tuesday
LDPE-Naphtha Spread (US\$/MT)	363	(1.2)	342	112.2	(43.8)	649	(25.96)	420	(35.2)	Daily
PP Film, Spot South East Asia (US\$/MT)	980	0.0	939	(7.1)	(12.8)	1,174	(9.60)	1,015	(13.5)	Tuesday
PP Spread (US\$/MT)	313	(1.4)	315	(22.3)	(14.0)	385	(40.72)	369	(4.1)	Daily
MEG Prices and Spread										
MEG, CFR South East Asia (US\$/MT)	485	3.2	480	(4.3)	(9.4)	585	(13.93)	505	(13.6)	Tuesday
MEG Spread (US\$/MT)	-17	(46.6)	6	(134.8)	(131.5)	-36	(167.17)	-8	n.m.	Tuesday
Aromatics Product Prices and Spread										
Paraxylene, FOB USG Spot (US\$/MT)	1,135	2.3	1,114	2.5	(8.6)	1,261	40.96	1,098	(12.9)	Tuesday
Paraxylene Spread (US\$/MT)	403	5.1	408	(5.1)	4.3	442	42.51	423	(4.3)	Tuesday
Paraxylene - 92 RON Spread (US\$/MT)	281	2.0	301	(9.3)	(10.8)	325	35.01	310	(4.6)	Daily
Toluene, FOB Korea Spot (US\$/MT)	960	0.0	932	6.7	(4.9)	963	32.26	889	(7.7)	Tuesday
Benzene, CFR Japan Spot (US\$/MT)	930	0.0	875	(1.5)	(14.1)	1,057	13.52	907	(14.1)	Tuesday
Benzene Spread (US\$/MT)	342	(1.6)	327	(9.7)	(20.4)	367	4.35	343	(6.5)	Daily
Benzene - 92 RON Spread (US\$/MT)	76	(20.4)	62	(53.9)	(54.9)	121	(56.40)	119	(1.4)	Daily
Condensate (US\$/MT)	732	0.7	706	7.5	(14.6)	818	40.13	675	(17.5)	Daily
PTA Prices and Spread										
PTA, CFR South East Asia (US\$/MT)	800	1.3	802	(1.5)	(9.0)	885	25.47	807	(8.8)	Tuesday
PTA Spread (US\$/MT)	40	(14.6)	55	(35.7)	(14.1)	40	(62.02)	71	76.2	Tuesday
PVC Prices and Spread										
PVC, CFR South East Asia (US\$/MT)	910	0.0	837	1.0	(16.3)	1,152	(20.27)	858	(25.5)	Tuesday
Ethylene Spread (US\$/MT)	767	0.6	696	16.3	(15.8)	940	(13.31)	676	(28.1)	Tuesday
Ethylene Dichloride CFR Far East Asia (US\$/MT)	265	0.0	273	(14.6)	(33.2)	543	(26.02)	297	(45.3)	Tuesday
Metal										
Gold (US\$/Troy Ounce)	1,942	2.4	1,933	(2.3)	11.9	1,802	0.17	1,934	7.3	Daily
LME Copper 3 Month Rolling Forward (US\$/MT)	8,455	1.1	8,441	(0.6)	9.2	8,805	(5.25)	8,652	(1.7)	Daily
Silver Future (US\$/Troy Ounce)	25	5.1	24	(2.8)	22.1	23	(12.65)	24	7.1	Daily
China Composite Steel Prices (CNY/MT)	4,121	0.4	4,130	(1.4)	(6.2)	4,770	(12.85)	4,291	(10.0)	Daily
Agriculture Prices										
Malaysian Crude Palm Oil Spot Price(MYR/MT)	3,730	(3.4)	3,841	(0.1)	(3.3)	5,136	15.59	3,907	(23.9)	Daily
SGX Ribbed Smoked Sheet 3 (RSS3) Futures (US\$/KG)	152	1.7	149	(3.8)	(9.2)	184	(11.85)	156	(15.2)	Daily
Sugar #11 (US\$/LB)	25	8.0	24	(2.1)	40.6	17	19.51	22	28.4	Daily
Freight Rate										
Baltic Freight Index: BDIY	1,094	(8.4)	1,096	(17.3)	(33.3)	1,931	(33.89)	1,153	(40.3)	Daily
Baltic Supramax Index: BSI58	918	1.0	772	(21.9)	(56.9)	2,006	(17.27)	911	(54.6)	Daily

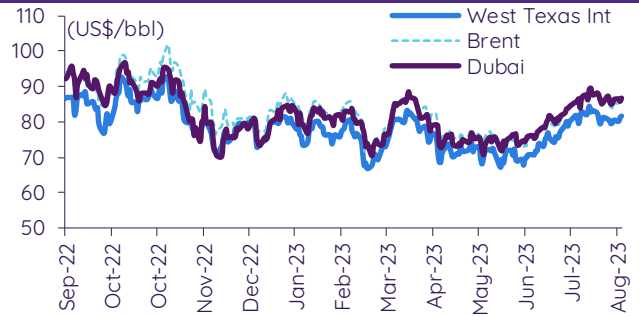
ที่มา: Bloomberg Finance L.P., IQ Professional, BANPU IIR: InnovestX Research

Update ราคาสินค้าโภคภัณฑ์

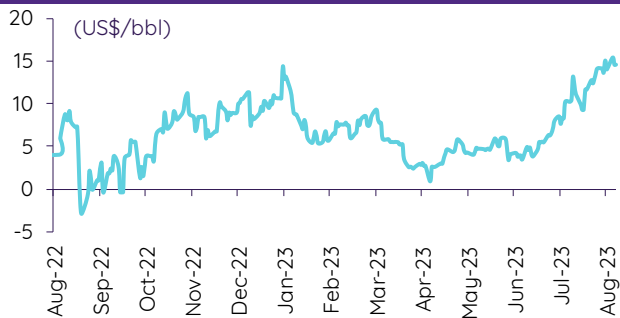
CRB US Spot All Commodities Price Index



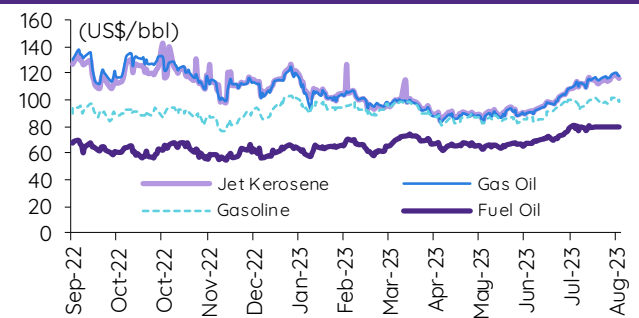
Crude prices



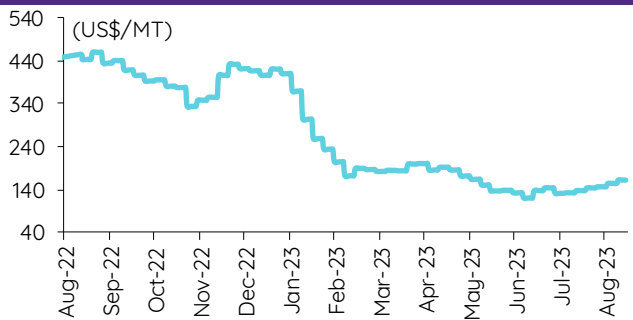
SG Dubai Hydrocracking Refinery Margin



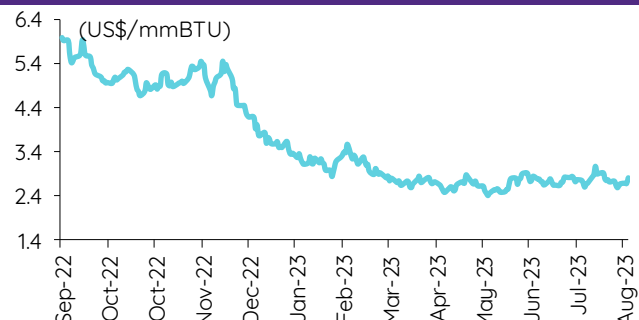
Oil product prices



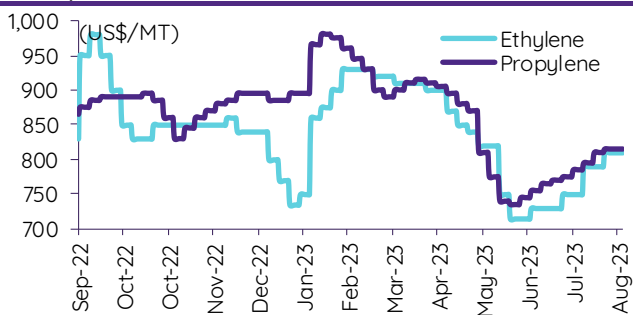
Coal price (NEX)



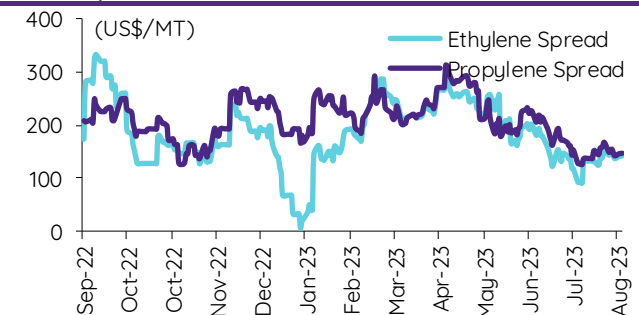
Natural gas prices (Henry hub)



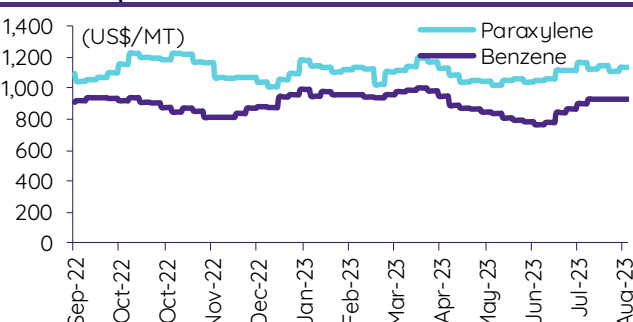
Olefins prices



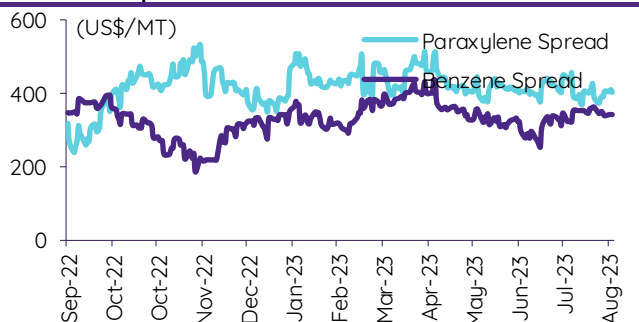
Olefins spreads



Aromatics prices

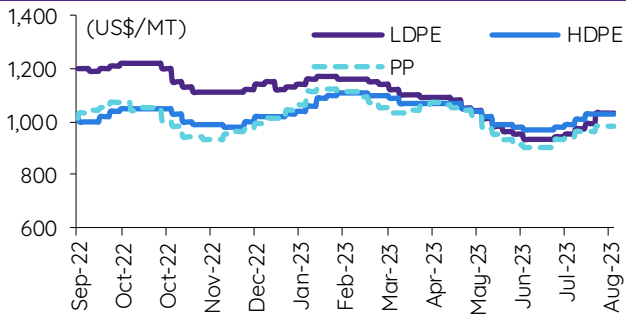


Aromatics spreads

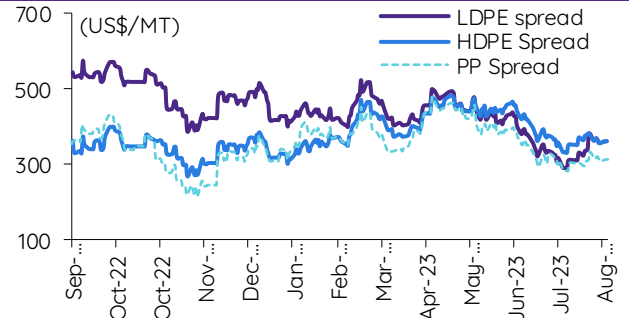


Update ราคาสินค้าโภคภัณฑ์

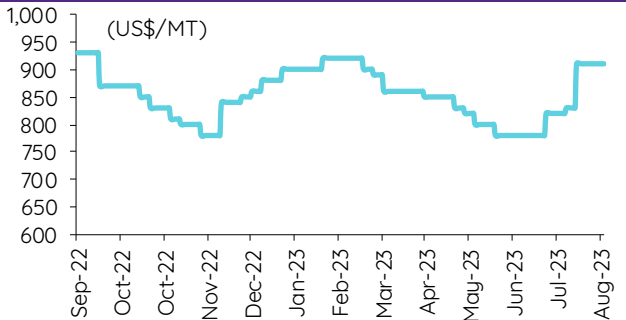
Polyolefins prices



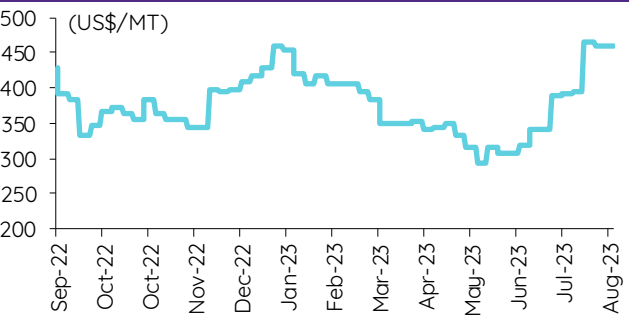
Polyolefins-Naphtha spreads



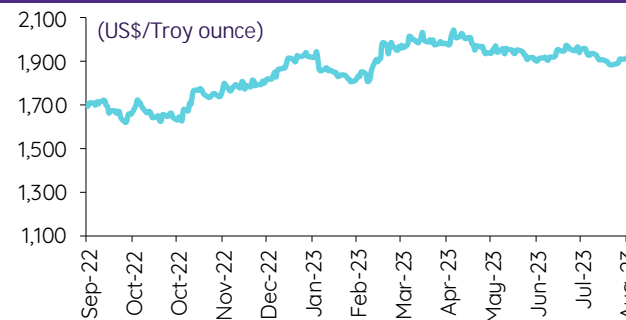
PVC price



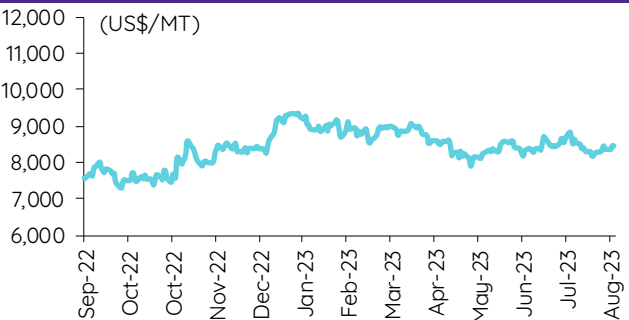
PVC spread



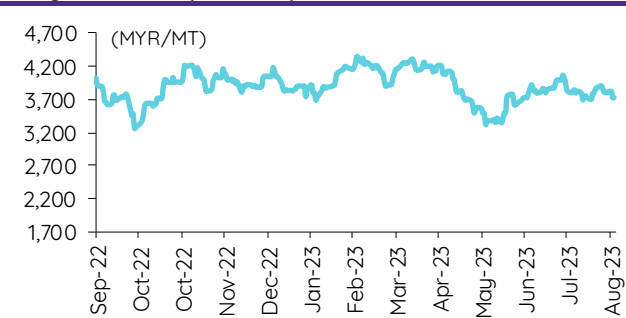
Gold price



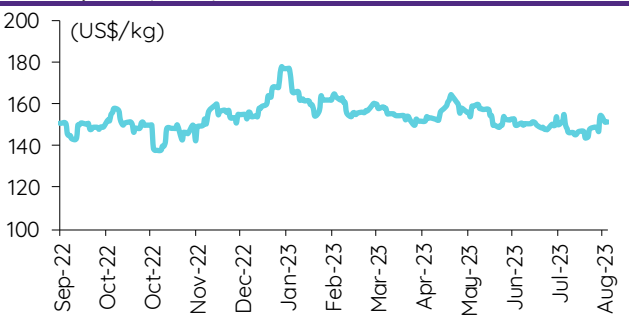
LME copper price



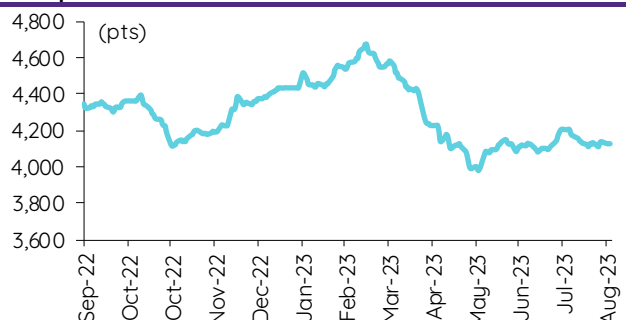
Malaysian crude palm oil price



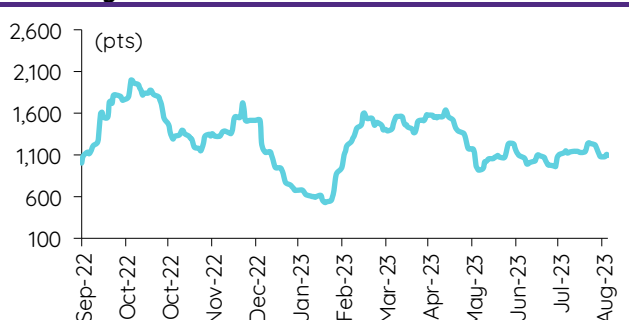
Rubber price (RSS3) futures



Steel price index



Baltic freight index



ข้อมูลการขายชอร์ต (short sales)

	ปริมาณหุ้น (หุ้น)	มูลค่าการขายชอร์ต (บาท)	ราคาเฉลี่ย (บาท)	ราคาต่ำสุด 30 ส.ค. 66	ส่วนต่างระหว่างราคาปิด กับราคาขายชอร์ต	% ปริมาณการขายชอร์ต เทียบกับกระดานหลัก
INTUCH-R	1,501,300	108,902,950	72.54	72.50	0.05	38.24
AIT	855,300	4,276,500	5.00	5.00	0.00	32.96
RATCH-R	2,061,700	74,132,650	35.96	36.00	(0.12)	28.59
SPRC-R	6,531,300	61,310,895	9.39	9.40	(0.14)	21.39
THG-R	60,500	3,944,925	65.21	65.50	(0.45)	21.18
CPF-R	4,800,600	100,337,450	20.90	20.90	0.00	21.05
GUNKUL	5,492,600	20,219,268	3.68	3.68	0.03	20.17
BCPG	1,717,400	17,660,910	10.28	10.20	0.82	19.15
STEC	1,773,000	21,167,500	11.94	11.90	0.33	17.73
CPN-R	629,300	43,482,275	69.10	69.25	(0.22)	17.38
TIPH	186,900	7,630,000	40.82	41.00	(0.43)	17.18
KEX	278,600	2,299,865	8.26	8.20	0.67	17.05
TLI	4,128,300	48,795,720	11.82	11.90	(0.67)	16.44
EGCO-R	100,700	13,722,500	136.27	136.50	(0.17)	15.60
CPAXT	817,300	29,407,925	35.98	35.75	0.65	15.02
CHG-R	13,432,600	42,883,402	3.19	3.20	(0.23)	14.98
IRPC	6,886,000	16,526,400	2.40	2.40	0.00	14.75
DELTA-R	1,508,800	166,400,050	110.29	109.50	0.72	14.51
BTG	428,300	11,028,725	25.75	25.50	0.98	13.35
TTW-R	330,900	2,974,065	8.99	9.00	(0.14)	13.13
EA-R	1,309,300	84,224,775	64.33	64.50	(0.27)	12.92
CPF	2,904,900	60,671,030	20.89	20.90	(0.07)	12.74
TKC	232,400	6,100,025	26.25	26.75	(1.88)	12.43
WHA	4,524,600	23,388,785	5.17	5.20	(0.59)	12.19
TASCO	157,500	2,740,500	17.40	17.30	0.58	11.86
STEC-R	1,181,700	14,067,790	11.90	11.90	0.04	11.82
KKP	337,400	20,245,275	60.00	60.25	(0.41)	11.76
INTUCH	459,800	33,294,975	72.41	72.50	(0.12)	11.71
GULF-R	1,819,100	89,425,100	49.16	48.75	0.84	11.68
GPSC	1,007,400	54,614,900	54.21	54.00	0.40	11.68
SHR	3,254,700	9,621,168	2.96	2.98	(0.80)	11.67
TTB	60,582,500	105,864,151	1.75	1.74	0.43	11.42
AMATA	819,500	20,072,830	24.49	24.50	(0.02)	11.40
BEM	4,274,500	37,615,600	8.80	8.85	(0.56)	11.36
BEM-R	4,264,000	37,531,315	8.80	8.85	(0.54)	11.33
PTTEP-R	1,322,700	214,049,550	161.83	163.00	(0.72)	11.15
GULF	1,719,700	84,304,750	49.02	48.75	0.56	11.04
CENTEL	597,800	28,148,850	47.09	47.25	(0.34)	10.92
CHG	9,786,100	31,279,864	3.20	3.20	(0.11)	10.92
CRC-R	1,428,200	58,349,850	40.86	40.75	0.26	10.79
VGI	4,328,500	12,542,952	2.90	2.90	(0.08)	10.63
SCCC-R	2,200	304,900	138.59	138.50	0.07	10.63
TU	3,437,500	49,905,240	14.52	14.50	0.12	10.24
SAMART	110,700	652,065	5.89	5.80	1.56	10.23
WICE	132,100	1,131,185	8.56	8.45	1.34	10.13
ADVANC	805,400	174,331,200	216.45	217.00	(0.25)	9.94
SCC-R	119,000	37,617,800	316.12	315.00	0.35	9.85
CKP-R	1,307,000	4,890,994	3.74	3.74	0.06	9.80
TTW	245,200	2,200,695	8.98	9.00	(0.28)	9.73
MEGA	292,200	12,548,825	42.95	43.50	(1.27)	9.62
TQM-R	129,100	4,041,550	31.31	31.25	0.18	9.61
BRRGIF	8,600	29,584	3.44	3.46	(0.58)	9.47
KTB	5,174,800	100,621,160	19.44	19.60	(0.79)	9.34
BDMS	11,703,800	328,367,175	28.06	28.50	(1.56)	9.27
SJWD	585,000	8,777,970	15.01	15.10	(0.63)	9.16
AWC-R	11,338,500	49,822,630	4.39	4.42	(0.59)	9.06
OR	676,800	14,104,130	20.84	20.90	(0.29)	9.03
AH	299,900	10,565,850	35.23	34.75	1.38	8.98
BTS-R	815,200	6,035,235	7.40	7.40	0.05	8.93
CENTEL-R	481,400	22,596,950	46.94	47.25	(0.66)	8.79
CRC	1,121,000	46,053,775	41.08	40.75	0.82	8.47
MEGA-R	256,100	11,038,975	43.10	43.50	(0.91)	8.43
SCC	101,600	32,122,300	316.16	315.00	0.37	8.41
BGRIM-R	853,900	30,430,700	35.64	35.75	(0.32)	8.39
BAM	2,640,200	31,767,180	12.03	12.10	(0.56)	8.36
PR9	134,300	2,386,780	17.77	18.00	(1.27)	8.33
AOT	1,832,900	133,747,575	72.97	73.25	(0.38)	8.32
TOP-R	915,700	48,609,875	53.08	53.00	0.16	8.12
MTC	1,059,800	44,333,775	41.83	41.25	1.41	7.97
STA-R	963,500	14,202,060	14.74	14.80	(0.40)	7.94
CPALL-R	1,604,500	105,447,850	65.72	65.25	0.72	7.94
SABINA	167,000	4,346,425	26.03	26.25	(0.85)	7.91
S	851,200	1,024,642	1.20	1.20	0.31	7.80
IRPC-R	3,640,700	8,737,552	2.40	2.40	(0.00)	7.80
EKH	127,700	1,040,485	8.15	8.20	(0.64)	7.74
TCAP-R	117,800	6,009,075	51.01	51.25	(0.47)	7.51
GLOBAL	1,557,600	29,085,560	18.67	18.80	(0.67)	7.38
PTT	4,669,500	166,924,625	35.75	35.50	0.70	7.35
CPALL	1,480,200	97,412,200	65.81	65.25	0.86	7.33
TPIPP-R	299,500	1,024,290	3.42	3.44	(0.58)	7.29
HANA-R	926,400	58,936,125	63.62	63.25	0.58	7.28
TU-R	2,431,900	35,263,490	14.50	14.50	0.00	7.24
KTB-R	3,983,400	77,303,650	19.41	19.60	(0.99)	7.19
THANI-R	1,574,000	5,248,668	3.33	3.38	(1.34)	7.12
KTC	537,100	26,246,550	48.87	48.75	0.24	7.10
SISB-R	286,300	10,430,600	36.43	36.50	(0.19)	7.00
OSP-R	614,700	18,617,600	30.29	30.50	(0.70)	6.99

	ปริมาณหุ้น (หุ้น)	มูลค่าการซื้อขาย (บาท)	ราคาเฉลี่ย (บาท)	ราคาสูงสุด 30 ส.ค. 66	ส่วนต่างระหว่างราคาปิด กับราคาขายชอร์ต	% ปริมาณการขายชอร์ต เทียบกับปริมาณหลัก
SIRI	16,290,300	31,948,570	1.96	1.97	(0.45)	6.96
KCE	1,226,400	62,868,400	51.26	51.25	0.02	6.95
BAM-R	2,189,000	26,330,850	12.03	12.10	(0.59)	6.93
JAS-R	879,100	1,783,212	2.03	2.04	(0.57)	6.88
SCGP	802,200	31,277,750	38.99	39.25	(0.66)	6.82
HUMAN	32,300	339,510	10.51	10.70	(1.76)	6.79
CK	191,500	4,462,950	23.31	23.40	(0.41)	6.74
KBANK	1,437,300	187,729,550	130.61	131.50	(0.67)	6.67
MTC-R	878,400	36,820,600	41.92	41.25	1.62	6.61
AWC	8,260,100	36,384,844	4.40	4.42	(0.34)	6.60
BH-R	108,800	28,000,100	257.35	257.00	0.14	6.49
TISCO	319,000	32,884,050	103.08	103.50	(0.40)	6.46
BANPU	5,496,000	48,461,270	8.82	8.75	0.77	6.36
TIDLOR	1,149,500	27,499,030	23.92	23.80	0.52	6.29
COM7	1,009,500	32,867,350	32.56	32.50	0.18	6.19
CKP	823,900	3,079,466	3.74	3.74	(0.06)	6.18
OSP	536,200	16,321,600	30.44	30.50	(0.20)	6.09
AOT-R	1,325,300	96,589,825	72.88	73.25	(0.50)	6.01
TOA-R	74,400	2,001,175	26.90	27.00	(0.38)	5.99
PTTGC	757,000	28,441,275	37.57	37.75	(0.47)	5.98
PRM	399,700	2,527,490	6.32	6.40	(1.20)	5.97
KSL-R	212,400	696,076	3.28	3.24	1.15	5.85
AMATA-R	415,100	10,186,240	24.54	24.50	0.16	5.78
DOHOME	1,105,300	12,710,450	11.50	11.40	0.87	5.77
MAJOR	85,100	1,242,460	14.60	14.60	(0.00)	5.75
SPALI	409,300	8,726,690	21.32	21.50	(0.83)	5.74
TTB-R	30,000,000	52,100,000	1.74	1.74	(0.19)	5.65
PSH	26,700	361,910	13.55	13.50	0.41	5.61
MBK	146,700	2,687,910	18.32	18.30	0.12	5.56
BBL	245,900	41,900,200	170.40	171.00	(0.35)	5.53
CPN	195,700	13,528,675	69.13	69.25	(0.17)	5.41
SAWAD	755,200	38,817,075	51.40	50.50	1.78	5.35
BCH-R	523,200	10,307,040	19.70	19.80	(0.51)	5.32
TCAP	83,200	4,244,850	51.02	51.25	(0.45)	5.31
AEONTS	21,600	3,849,200	178.20	178.00	0.11	5.30
KBANK-R	1,133,000	148,013,450	130.64	131.50	(0.66)	5.26
LH	5,611,100	46,793,350	8.34	8.35	(0.13)	5.26
RCL	174,600	3,830,580	21.94	22.00	(0.28)	5.21
PTTGC-R	659,500	24,854,500	37.69	37.75	(0.17)	5.21
PSL-R	631,300	5,841,870	9.25	9.35	(1.03)	5.21
STGT	548,600	4,045,120	7.37	7.35	0.32	5.21
BGRIM	528,600	18,885,275	35.73	35.75	(0.06)	5.20
JMART-R	3,088,600	72,273,780	23.40	24.00	(2.50)	5.15
SNC	38,200	411,550	10.77	10.90	(1.16)	5.14
GPSC-R	440,500	23,930,675	54.33	54.00	0.60	5.11
TOP	574,200	30,463,650	53.05	53.00	0.10	5.09
CPAXT-R	276,100	9,920,925	35.93	35.75	0.51	5.08
BANPU-R	4,367,900	38,418,315	8.80	8.75	0.52	5.05
TOA	62,100	1,665,575	26.82	27.00	(0.66)	5.00
RATCH	358,700	12,929,275	36.04	36.00	0.12	4.97
AAV	2,102,300	6,145,512	2.92	2.88	1.50	4.96
DELTA	514,500	56,779,750	110.36	109.50	0.78	4.95
EPG	374,200	2,556,240	6.83	7.00	(2.41)	4.85
BCP	679,700	27,168,100	39.97	39.50	1.19	4.85
BEC	209,400	1,874,200	8.95	9.05	(1.10)	4.84
PTTEP	571,600	92,418,050	161.68	163.00	(0.81)	4.82
FORTH-R	196,800	6,735,400	34.22	35.50	(3.59)	4.80
AURA	52,500	903,000	17.20	17.20	0.00	4.76
SAT	85,400	1,614,060	18.90	18.90	(0.00)	4.74
WHA-R	1,752,800	9,065,915	5.17	5.20	(0.53)	4.72
TFG-R	235,400	935,696	3.97	4.00	(0.63)	4.64
PTL	53,400	672,840	12.60	12.60	0.00	4.63
SCB-R	400,100	46,616,350	116.51	117.00	(0.42)	4.55
GLOBAL-R	953,600	17,810,070	18.68	18.80	(0.66)	4.52
MAJOR-R	66,800	975,280	14.60	14.60	(0.00)	4.52
PLAT	31,400	106,964	3.41	3.38	0.78	4.47
HTC	6,600	237,775	36.03	36.00	0.07	4.46
TVO-R	22,800	534,670	23.45	23.60	(0.63)	4.41
AP-R	183,900	2,298,250	12.50	12.60	(0.82)	4.38
BYD-R	1,667,000	15,351,230	9.21	9.45	(2.55)	4.37
THCOM	371,000	5,339,960	14.39	14.40	(0.05)	4.37
STA	527,900	7,764,680	14.71	14.80	(0.62)	4.35
BCPG-R	389,600	3,973,920	10.20	10.20	(0.00)	4.35
BAY-R	59,700	2,000,825	33.51	34.00	(1.43)	4.33
BA	83,100	1,431,820	17.23	17.30	(0.40)	4.33
HMPRO-R	288,600	3,981,560	13.80	13.80	(0.03)	4.30
EGCO	27,100	3,693,050	136.27	136.50	(0.16)	4.20
MINT	468,600	15,815,250	33.75	33.50	0.75	4.10
RS	64,000	928,000	14.50	14.40	0.69	4.09
PSL	490,100	4,529,765	9.24	9.35	(1.15)	4.04
TTA	91,700	580,890	6.33	6.35	(0.24)	4.03
PTG	596,600	6,514,180	10.92	10.90	0.17	4.00
M	25,100	1,211,075	48.25	48.25	0.00	3.99
ADVANC-R	316,100	68,435,600	216.50	217.00	(0.23)	3.90
FORTH	157,300	5,388,650	34.26	35.50	(3.50)	3.84

ที่มา: ตลาดหลักทรัพย์แห่งประเทศไทย และ InnovestX Research

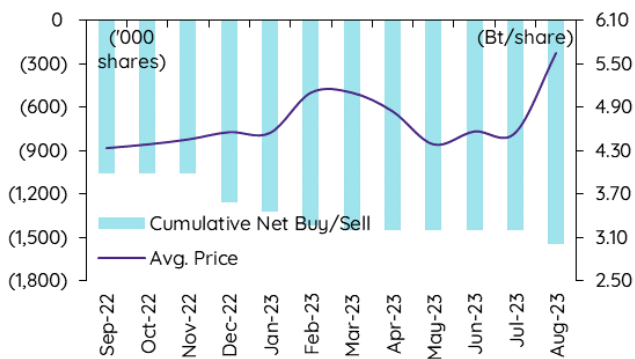
สรุปการซื้อขายหุ้นของผู้บริหาร

1. รายงานการซื้อขายหุ้นของผู้บริหาร ณ วันที่ 30 ส.ค. 2566

ชื่อบริษัท	ชื่อผู้บริหาร	ประเภท หลักทรัพย์	วันที่ได้มา /จำนวน	จำนวน (หุ้น)	ราคา (บาท)	รวม (บาท)	วิธีการได้มา/ /จำนวน
BE8	นาย วศิน ศรีสุภักดิ์	หุ้นสามัญ	28-08-66	65,000	45.79	2,976,350	ขาย
BE8	นาย วศิน ศรีสุภักดิ์	ใบสำคัญแสดงสิทธิที่จะซื้อหุ้น	28-08-66	12,000	8.40	100,800	ขาย
BOFFICE	นางสาว ศโรชา มั่นสุข	หน่วยทรัสต์	29-08-66	12,000	6.35	76,200	ซื้อ
BTNC	นาย ปณิธาน ปวโรฬารวิทยา	หุ้นสามัญ	25-08-66	1,500	40.33	60,495	ขาย
BTNC	นาย ปณิธาน ปวโรฬารวิทยา	หุ้นสามัญ	28-08-66	1,100	38.41	42,251	ขาย
CH	นาย สรกฤษ รอดกิม	หุ้นสามัญ	23-08-66	100,000	2.60	260,000	ขาย
CIVIL	นาย อรุวิช เลิศชัยวรกุล	หุ้นสามัญ	29-08-66	10,000	2.20	22,000	ขาย
CPT	นาย นพดล วิชัยระทีอ	หุ้นสามัญ	28-08-66	100,000	0.75	75,000	ขาย
DUSIT	นางสาว ปิยพร พรรณนงษ์	หุ้นสามัญ	29-08-66	2,000	10.90	21,800	ขาย
ERW	นาย นวรัตน์ ธรรมสุวรรณ	หุ้นสามัญ	29-08-66	100,000	5.65	565,000	ขาย
GREEN	พลตำรวจตรี ศหิศจัย อินทรสุขศรี	หุ้นสามัญ	17-08-66	30,000	0.85	25,500	ซื้อ
GREEN	พลตำรวจตรี ศหิศจัย อินทรสุขศรี	หุ้นสามัญ	25-08-66	100,000	1.00	100,000	ขาย
GREEN	พลตำรวจตรี ศหิศจัย อินทรสุขศรี	หุ้นสามัญ	25-08-66	100,000	1.01	101,000	ขาย
JR	นาย จริญ วิวัฒน์เกษมวฑูต	หุ้นสามัญ	29-08-66	130,300	5.52	719,256	ซื้อ
MICRO	นาย ปรีดา ไอรณนิรัตน์	หุ้นสามัญ	28-08-66	50,000	3.19	159,500	ขาย
MICRO	นาย ปรีดา ไอรณนิรัตน์	หุ้นสามัญ	29-08-66	100,000	3.22	322,000	ขาย
PSG	นาย ชัยยศ จิรวรรณกุล	หุ้นสามัญ	25-08-66	250,000	1.05	262,500	ขาย
PSG	นาย ชัยยศ จิรวรรณกุล	หุ้นสามัญ	29-08-66	250,000	1.05	262,500	ขาย
SABUY	นาย วรณนัท คงปฏิมากร	หุ้นสามัญ	28-08-66	41,700	7.95	331,515	ขาย
SSP	นาย ธนวรรณ ไทรพิสิทธิ์กุล	หุ้นสามัญ	28-08-66	7,600	7.05	53,580	ซื้อ
SSP	นาย ธนวรรณ ไทรพิสิทธิ์กุล	หุ้นสามัญ	28-08-66	11,000	7.10	78,100	ซื้อ
STC	นาย สุรสิทธิ์ ชัยตระกูลทอง	หุ้นสามัญ	29-08-66	50,000	0.69	34,500	ซื้อ
TMILL	นาย ปรีชา อรรถวิทักษ์	หุ้นสามัญ	16-08-66	100,000	3.94	394,000	ซื้อ
TSTE	นาย ประกาศ สุติมาวพันธ์	หุ้นสามัญ	29-08-66	1,300	9.35	12,155	ซื้อ
รวม						ซื้อ	1,393,291
						ขาย	5,662,711
						สุทธิ	(4,269,420)

2. ยอดซื้อ/ขายสุทธิสะสม 12 เดือนของหุ้นที่อยู่ภายใต้การวิเคราะห์ของ InnovestX

ERW



ปฏิทินหุ้น

จันท์ 28	อังคาร 29	สิงหาคม พุธ 30	พฤหัสบดี 31	ศุกร์
XD ASP Bt0.08 AYUD Bt0.9 BGRIM Bt0.18 BLA Bt0.28 BLC Bt0.03 CK Bt0.15 FTE Bt0.07 FTI Bt0.03 GVREIT Bt0.2015 HUMAN Bt0.08 IVL Bt0.25 KISS Bt0.06 LALIN Bt0.27 ORI Bt0.16 PCSGH Bt0.2 PRI Bt0.394 SABINA Bt0.66 SIRI Bt0.1 TQM Bt0.5 TTCL Bt0.1 XE TGPRO-W3 1:1@Bt0.5	XD AH Bt0.7 BMSCITH Bt0.25 CCET Bt0.04 FORTH Bt0.25 FPI Bt0.06 FUTUREPF Bt0.2049 KLINIQ Bt0.55 LPH Bt0.03 MASTER Bt0.011111111111 MASTER 10 : 1 XD(ST) PROSPECT Bt0.22 TOA Bt0.33 PD PTTEP Bt4.25 Share listing HEALTH 1,700,000 Shares	XD HTECH Bt0.025 KCAR Bt0.26 LUXF Bt0.33 SSTRT Bt0.2 Share listing GCAP 6,775,067 Shares SDC 88,888,888 Shares New securities PSP (SET Index)	XD BCH Bt0.1 BKCCP Bt0.16 MINT Bt0.25 MIPF Bt0.37 ONEE Bt0.05 XO Bt0.358 PD FTREIT Bt0.187 LPN Bt0.08 RJH Bt0.7 Share listing CHO 34,722,200 Shares GCAP 2,339,181 Shares New warrant KUN-W2	
				XD EGATIF Bt0.0531 KBSPIF Bt0.231 RATCH Bt0.8 TFFIF Bt0.1009 TIF1 Bt0.125 TTLPF Bt0.441 PD INETREIT Bt0.1831

XD - Cash Dividend
 XD(ST) - Stock Dividend

PD - Payment Date
 XR - Rights for Common

XW - Rights for Warrant
 XT - Rights for Transferable Subscription Right

XE - Warrant Exercise
 CW - Capital write-down

SP - Suspension

Sharecode	Effdate	Enddate	หลักทรัพย์ที่เข้าช่วยมาตรการ กำกับการซื้อขาย			หลักทรัพย์ภายใต้เครื่องหมาย C		หลักทรัพย์ภายใต้ เครื่องหมาย NC (Non Compliance)	
			Turnover list	Level (**)	หมายเหตุ	Caution : "C"	สาเหตุ	"NC"	สาเหตุ
ACAP	17/05/2022	จนกว่าจะ ได้รับการ เปลี่ยนแปลง จาก SET	-	-	-	✓	วันที่ 17/05/2022 ขึ้นเครื่องหมาย C เหตุผล: ส่วนของผู้ถือหุ้น < 50% ของทุนชำระแล้ว สำหรับงบการเงิน ไตรมาสที่ 1 สิ้นสุดวันที่ 31 มีนาคม 2565 เหตุที่แก้ไขแล้ว - ศาลยกคำร้องขอฟื้นฟูกิจการหรือมีการถอน คำร้องขอฟื้นฟูกิจการ หมายเหตุ: จนถึงปัจจุบัน งบการเงินไตรมาส 2 สิ้นสุดวันที่ 30 มิถุนายน 2565 ของบริษัทยังคงมี ส่วนของผู้ถือหุ้น < 50% ของทุนชำระแล้ว	-	-
EMC	18/05/2022	จนกว่าจะ ได้รับการ เปลี่ยนแปลง จาก SET	-	-	-	✓	วันที่ 18/05/2022 ขึ้นเครื่องหมาย C เหตุผล: ส่วนของผู้ถือหุ้น < 50% ของทุนชำระแล้ว สำหรับงบการเงิน ไตรมาสที่ 1 สิ้นสุดวันที่ 31 มีนาคม 2565	-	-
KC	19/05/2022	จนกว่าจะ ได้รับการ เปลี่ยนแปลง จาก SET	-	-	-	✓	วันที่ 19/05/2022 ขึ้นเครื่องหมาย C เหตุผล: ส่วนของผู้ถือหุ้น < 50% ของทุนชำระแล้ว สำหรับงบการเงิน ไตรมาสที่ 1 สิ้นสุดวันที่ 31 มีนาคม 2565	-	-
SMK	25/05/2022	จนกว่าจะ ได้รับการ เปลี่ยนแปลง จาก SET	-	-	-	✓	วันที่ 20/05/2022 ขึ้นเครื่องหมาย C เหตุผล: ศาลรับคำร้องขอฟื้นฟูกิจการ วันที่ 25/05/2022 เพิ่มเหตุขึ้นเครื่องหมาย C เหตุผล: ส่วนของผู้ถือหุ้น < 50% ของทุนชำระแล้ว สำหรับงบการเงิน ไตรมาสที่ 1 สิ้นสุดวันที่ 31 มีนาคม 2565	-	-
W	16/11/2022	จนกว่าจะ ได้รับการ เปลี่ยนแปลง จาก SET	-	-	-	✓	วันที่ 16/11/2022 ขึ้นเครื่องหมาย C เหตุผล: ส่วนของผู้ถือหุ้น < 50% ของทุนชำระแล้ว สำหรับงบการเงิน ไตรมาสที่ 3 สิ้นสุดวันที่ 30 กันยายน 2565	-	-
TRUEE	22/02/2023	จนกว่าจะ ได้รับการ เปลี่ยนแปลง จาก SET	-	-	-	✓	วันที่ 22//02/2023 ขึ้นเครื่องหมาย C เหตุผล: ส่วนของผู้ถือหุ้น < 50% ของทุนชำระแล้ว สำหรับงบการเงินประจำปี สิ้นสุดวันที่ 31 ธันวาคม 2565	-	-
SDC	27/02/2023	จนกว่าจะ ได้รับการ เปลี่ยนแปลง จาก SET	-	-	-	✓	วันที่ 27//02/2023 ขึ้นเครื่องหมาย C เหตุผล: ส่วนของผู้ถือหุ้น < 50% ของทุนชำระแล้ว สำหรับงบการเงินประจำปี สิ้นสุดวันที่ 31 ธันวาคม 2565	-	-
JAS	12/05/2023	จนกว่าจะ ได้รับการ เปลี่ยนแปลง จาก SET	-	-	-	✓	วันที่ 12/05/2023 ขึ้นเครื่องหมาย C เหตุผล: ส่วนของผู้ถือหุ้น < 50% ของทุนชำระแล้ว สำหรับงบการเงิน ไตรมาสที่ 1 สิ้นสุดวันที่ 31 มีนาคม 2566	-	-
KKC	17/05/2023	จนกว่าจะ ได้รับการ เปลี่ยนแปลง จาก SET	-	-	-	✓	วันที่ 17/05/2023 ขึ้นเครื่องหมาย C เหตุผล: ส่วนของผู้ถือหุ้น < 50% ของทุนชำระแล้ว สำหรับงบการเงิน ไตรมาสที่ 1 สิ้นสุดวันที่ 31 มีนาคม 2566	-	-
STARK	19/05/2023	จนกว่าจะ ได้รับการ เปลี่ยนแปลง จาก SET	-	-	-	✓	วันที่ 19/05/2023 ขึ้นเครื่องหมาย C เหตุผล: สำนักงาน ก.ล.ด. แจ้งให้บริษัทจัดให้มี Special Audit	-	-
KWI	16/08/2023	จนกว่าจะ ได้รับการ เปลี่ยนแปลง จาก SET	-	-	-	✓	วันที่ 16/08/2023 ขึ้นเครื่องหมาย C เหตุผล: ส่วนของผู้ถือหุ้น < 50% ของทุนชำระแล้ว สำหรับงบการเงิน ไตรมาสที่ 2 สิ้นสุดวันที่ 30 มิถุนายน 2566	-	-
ALL	17/08/2023	จนกว่าจะ ได้รับการ เปลี่ยนแปลง จาก SET	-	-	-	✓	วันที่ 17/08/2023 ขึ้นเครื่องหมาย C เหตุผล: ส่วนของผู้ถือหุ้น < 50% ของทุนชำระแล้ว สำหรับงบการเงิน ไตรมาสที่ 2 สิ้นสุดวันที่ 30 มิถุนายน 2566	-	-
CMO	21/08/2023	08/09/2023	✓	1	-	-	-	-	-
KGEN	28/08/2023	15/09/2023	✓	1	-	-	-	-	-
KGEN-W2	28/08/2023	15/09/2023	✓	1	-	-	-	-	-

หมายเหตุ:

- ที่มา: ตลาดหลักทรัพย์ (www.set.or.th) และ สมาคมบริษัทหลักทรัพย์ (www.asco.or.th)
 - หุ่นตามตารางดังกล่าว เมื่อไรจะรวมถึงหุ้นในกรณี: ตามต่างประเทศและใบแสดงสิทธิในผลประโยชน์ที่เกิดจากหลักทรัพย์อ้างอิงของไทย (NVDR)
 - หลักทรัพย์ที่มีเครื่องหมาย " : " เป็น ใบแสดงสิทธิในผลประโยชน์ที่เกิดจากหลักทรัพย์อ้างอิงไทย (Non-Voting Depository Receipt :NVDR)
1. หลักทรัพย์ที่เข้าช่วยมาตรการกำกับการซื้อขาย (Turnover list)
 - Level (*) ใดก็ตาม
 - Level 1 หมายถึง ให้ซื้อด้วยการวางเงินสด 100% ก่อนซื้อ (บัญชี cash balance) และ ห้ามนำหลักทรัพย์ที่กำหนดมาเป็นวงเงินซื้อขาย
 - Level 2 หมายถึง ให้ซื้อด้วยการวางเงินสด 100% ก่อนซื้อ และ ห้ามนำหลักทรัพย์ที่กำหนดมาเป็นวงเงินซื้อขาย และ ห้าม Net Settlement
 - Level 3 หมายถึง ห้ามซื้อขายอีกราว 1 วันทำการ (ตามวันแรก); เมื่อบริษัทหรือขาย ให้ซื้อด้วยการวางเงินสด 100% ก่อนซื้อ และ ห้ามนำหลักทรัพย์ที่กำหนดมาเป็นวงเงินซื้อขาย และ ห้าม Net Settlement
 2. หลักทรัพย์ภายใต้เครื่องหมาย Caution : "C"
 - หลักทรัพย์ที่ถูกขึ้นเครื่องหมาย C จะต้องซื้อด้วยบัญชี Cash Balance (คือ สมาชิกต้องดำเนินการหักค่าวงเงินล่วงหน้ากับสมาชิกเป็นจำนวนก่อนซื้อหลักทรัพย์นั้น) ตั้งแต่วันที่ขึ้นเครื่องหมายเป็นต้นไป

ข้อสงวนสิทธิ์:

ข้อมูลในรายงานนี้เป็นข้อมูลที่มีการเปิดเผยต่อสาธารณะ ซึ่งนักลงทุนสามารถเข้าถึงได้ด้วยทั่วไป และเป็นข้อมูลที่ถือว่าน่าเชื่อถือได้ แต่ทั้งนี้ บริษัทหลักทรัพย์ อินโนเวสต์ เอกซ์ จำกัด ("บริษัท") มิได้ยืนยันหรือรับรองถึงความถูกต้อง หรือสมบูรณ์ของข้อมูลดังกล่าวแต่อย่างใด ความคิดเห็นที่ปรากฏอยู่ในรายงานนี้เป็นเพียงการนำเสนอในมุมมองของบริษัท และเป็นความคิดเห็น ณ วันที่ที่ปรากฏในรายงานเท่านั้น ซึ่งอาจเปลี่ยนแปลงได้ภายหลังวันดังกล่าว โดยบริษัทไม่จำเป็นต้องแจ้งให้สาธารณชน หรือนักลงทุนทราบ รายงานนี้จัดทำขึ้นเพื่อเผยแพร่ข้อมูลให้แก่ นักลงทุนเท่านั้น บริษัทไม่รับผิดชอบต่อการนำข้อมูลหรือความคิดเห็นใดๆ ไปใช้ในทุกรูปแบบ ดังนั้นนักลงทุนจึงควรใช้ดุลพินิจในการพิจารณาตัดสินใจก่อนการลงทุน นอกจากนี้ บริษัท และ/หรือ บริษัทในเครือของบริษัทอาจมีส่วนเกี่ยวข้องหรือผลประโยชน์ใดๆ กับบริษัทใดๆ ที่ถูกกล่าวถึงในรายงานนี้ก็ได้

บริษัทหลักทรัพย์ อินโนเวสต์ เอกซ์ จำกัด ("INVX") เป็นบริษัทย่อยที่บริษัท เอสซีบี เอกซ์ จำกัด (มหาชน) ("เอสซีบี เอกซ์") เป็นผู้ถือหุ้นรายใหญ่ แต่เพียงผู้เดียว และธนาคารไทยพาณิชย์ จำกัด (มหาชน) ("ธนาคาร") เป็นบริษัทย่อยที่เอสซีบี เอกซ์ เป็นผู้ถือหุ้นรายใหญ่ ข้อมูลใด ๆ ที่เกี่ยวข้องกับธนาคารฯ มีวัตถุประสงค์เพื่อใช้ในการเปรียบเทียบเท่านั้น

เอกสารฉบับนี้จัดทำโดย บริษัทหลักทรัพย์ อินโนเวสต์ เอกซ์ จำกัด (INVX) ซึ่งมีบริษัท เอสซีบี เอกซ์ จำกัด (มหาชน) ("เอสซีบี เอกซ์") เป็นผู้ถือหุ้นรายใหญ่ โดยธนาคารไทยพาณิชย์ จำกัด (มหาชน) ("ธนาคาร") ซึ่งเป็นบริษัทย่อยที่เอสซีบี เอกซ์ เป็นผู้ถือหุ้นรายใหญ่ เป็นที่ปรึกษาทางการเงินสำหรับธุรกรรมใด ๆ ของบริษัท เอสซีบี เคมีคอลส์ จำกัด (มหาชน) ความเห็น ชั่ว บทวิจย บทวิเคราะห์ ราคา ข้อความ การคาดการณ์ การประเมิน และ/หรือ ข้อมูลอื่นที่ระบุในเอกสารฉบับนี้ ("ข้อมูล") มีวัตถุประสงค์เพื่อใช้เป็นข้อมูลทั่วไปเท่านั้น และไม่อาจตีความได้ว่าเป็นการให้คำแนะนำแก่บุคคลใดๆ หรือเป็นการเสนอซื้อ หรือเสนอขาย หรือชักชวนให้เสนอซื้อหรือเสนอขายหลักทรัพย์ โดย INVX และ/หรือกรรมการ พนักงาน และลูกจ้างของ INVX ย่อมไม่ต้องการรับผิดชอบต่อความเสียหายใดๆ ทั้งความเสียหายทางตรง ความเสียหายทางอ้อม ความเสียหายจากการผิดสัญญา หรือความเสียหายอันสืบเนื่อง อันเป็นผลมาจากการใช้หรือการซื้อถือต่อการใช้ข้อมูล ทั้งนี้ รวมถึงแต่ไม่จำกัดเพียงการสูญเสียผลกำไร นักลงทุนพึงใช้ข้อมูลในเอกสารฉบับนี้ประกอบข้อมูลและความเห็นอื่นๆ รวมถึงพิจารณาถึงวัตถุประสงค์ในการตัดสินใจลงทุน ข้อมูลในเอกสารฉบับนี้จัดทำขึ้นจากแหล่งข้อมูลที่ INVX เห็นว่าน่าเชื่อถือ โดย INVX ไม่รับรองถึงความถูกต้อง สมบูรณ์ และ/หรือ ครบถ้วนของข้อมูลดังกล่าว

เอกสารฉบับนี้จัดทำโดย บริษัทหลักทรัพย์ อินโนเวสต์ เอกซ์ จำกัด (INVX) ซึ่งมีบริษัท เอสซีบี เอกซ์ จำกัด (มหาชน) ("เอสซีบี เอกซ์") เป็นผู้ถือหุ้นรายใหญ่ โดยธนาคารไทยพาณิชย์ จำกัด (มหาชน) ("ธนาคาร") ซึ่งเป็นบริษัทย่อยที่เอสซีบี เอกซ์ เป็นผู้ถือหุ้นรายใหญ่ เป็นที่ปรึกษาทางการเงินสำหรับธุรกรรมใด ๆ ของ บริษัท บีซี ธีรพล คอร์ปอเรชั่น (มหาชน) ("BRC") ซึ่งเป็นบริษัทย่อยของบริษัท เบอร์ลี ยูคเกอร์ จำกัด (มหาชน) ความเห็น ชั่ว บทวิจย บทวิเคราะห์ ราคา ข้อความ การคาดการณ์ การประเมิน และ/หรือ ข้อมูลอื่นที่ระบุในเอกสารฉบับนี้ ("ข้อมูล") มีวัตถุประสงค์เพื่อใช้เป็นข้อมูลทั่วไปเท่านั้น และไม่อาจตีความได้ว่าเป็นการให้คำแนะนำแก่บุคคลใดๆ หรือเป็นการเสนอซื้อ หรือเสนอขาย หรือชักชวนให้เสนอซื้อหรือเสนอขายหลักทรัพย์ โดย INVX และ/หรือกรรมการ พนักงาน และลูกจ้างของ INVX ย่อมไม่ต้องการรับผิดชอบต่อความเสียหายใดๆ ทั้งความเสียหายทางตรง ความเสียหายทางอ้อม ความเสียหายจากการผิดสัญญา หรือความเสียหายอันสืบเนื่อง อันเป็นผลมาจากการใช้หรือการซื้อถือต่อการใช้ข้อมูล ทั้งนี้ รวมถึงแต่ไม่จำกัดเพียงการสูญเสียผลกำไร นักลงทุนพึงใช้ข้อมูลในเอกสารฉบับนี้ประกอบข้อมูลและความเห็นอื่นๆ รวมถึงพิจารณาถึงวัตถุประสงค์ในการตัดสินใจลงทุน ข้อมูลในเอกสารฉบับนี้จัดทำขึ้นจากแหล่งข้อมูลที่ INVX เห็นว่าน่าเชื่อถือ โดย INVX ไม่รับรองถึงความถูกต้อง สมบูรณ์ และ/หรือ ครบถ้วนของข้อมูลดังกล่าว

เอกสารฉบับนี้จัดทำโดย บริษัทหลักทรัพย์ อินโนเวสต์ เอกซ์ จำกัด ("INVX") ซึ่งมี บริษัท เอสซีบี เอกซ์ จำกัด (มหาชน) ("เอสซีบี เอกซ์") เป็นผู้ถือหุ้นรายใหญ่ โดยธนาคารไทยพาณิชย์ จำกัด (มหาชน) ("ธนาคาร") ซึ่งเป็นบริษัทย่อยที่เอสซีบี เอกซ์ เป็นผู้ถือหุ้นรายใหญ่ เป็นที่ปรึกษาทางการเงินสำหรับธุรกรรมใด ๆ ของ กรัสด์เพื่อการลงทุนในสิทธิการเช่าสิ่งหาริมทรัพย์ แอล เอช โฮเทล ความเห็น ชั่ว บทวิจย บทวิเคราะห์ ราคา ข้อความ การคาดการณ์ การประเมิน และ/หรือ ข้อมูลอื่นที่ระบุในเอกสารฉบับนี้ ("ข้อมูล") มีวัตถุประสงค์เพื่อใช้เป็นข้อมูลทั่วไปเท่านั้น และไม่อาจตีความได้ว่าเป็นการให้คำแนะนำแก่บุคคลใดๆ หรือเป็นการเสนอซื้อ หรือเสนอขาย หรือชักชวนให้เสนอซื้อหรือเสนอขายหลักทรัพย์ โดย INVX และ/หรือกรรมการ พนักงาน และลูกจ้างของ INVX ย่อมไม่ต้องการรับผิดชอบต่อความเสียหายใดๆ ทั้งความเสียหายทางตรง ความเสียหายทางอ้อม ความเสียหายจากการผิดสัญญา หรือความเสียหายอันสืบเนื่อง อันเป็นผลมาจากการใช้หรือการซื้อถือต่อการใช้ข้อมูล ทั้งนี้ รวมถึงแต่ไม่จำกัดเพียงการสูญเสียผลกำไร นักลงทุนพึงใช้ข้อมูลในเอกสารฉบับนี้ประกอบข้อมูลและความเห็นอื่นๆ รวมถึงพิจารณาถึงวัตถุประสงค์ในการตัดสินใจลงทุน ข้อมูลในเอกสารฉบับนี้จัดทำขึ้นจากแหล่งข้อมูลที่ INVX เห็นว่าน่าเชื่อถือ โดย INVX ไม่รับรองถึงความถูกต้อง สมบูรณ์ และ/หรือ ครบถ้วนของข้อมูลดังกล่าว

การซื้อขายฟิวเจอร์สและอปชั่น (Futures and Options) มีความเสี่ยงสูงที่อาจก่อให้เกิดขาดทุนอย่างมีนัยสำคัญ จึงไม่เหมาะสมกับบุคคลทุกคน ทั้งนี้ ก่อนการตัดสินใจซื้อขายฟิวเจอร์สและอปชั่น ท่านควรพิจารณาถึงฐานะทางการเงิน วัตถุประสงค์ในการลงทุน ประสบการณ์ในการลงทุนของท่าน ตลอดจนความเสี่ยงที่ท่านสามารถยอมรับได้อย่างรอบคอบ เนื่องจากมีความเป็นไปได้ที่ท่านอาจสูญเสียเงินลงทุนมากกว่าเงินลงทุนเริ่มแรก ท่านควรพิจารณาถึงความเสี่ยงทั้งหมดที่อาจเกิดขึ้นจากการซื้อขายฟิวเจอร์สและอปชั่น และท่านควรตัดสินใจลงทุนด้วยตนเอง และ/หรือ ในกรณีที่มีข้อสงสัย ท่านควรขอคำแนะนำจากที่ปรึกษาทางการลงทุน

เอกสารฉบับนี้จัดทำส่งให้กับเฉพาะบุคคลที่กำหนด (intended recipient) เท่านั้น ห้ามมิให้ผู้ใดนำข้อมูลในเอกสารฉบับนี้ไปทำซ้ำ ส่งต่อ เผยแพร่ ขาย จำหน่าย คัดลอก นำออกแสดง หรือนำไปเผยแพร่ในเชิงพาณิชย์ ไม่ว่าด้วยวิธีการใด ๆ โดยมิได้รับอนุญาตเป็นลายลักษณ์อักษรจาก INVX เป็นการล่วงหน้า

©สงวนลิขสิทธิ์ 2565 บริษัทหลักทรัพย์ อินโนเวสต์ เอกซ์ จำกัด

CG Rating 2022 Companies with CG Rating

Companies with Excellent CG Scoring

AAV, ADVANC, AF, AH, AIRA, AJ, AKP, AKR, ALLA, ALT, AMA, AMARIN, AMATA, AMATAV, ANAN, AOT, AP, APURE, ARIP, ASP, ASW, AUCTION, AWC, AYUD, BAFS, BAM;BANPU, BAY, BBIK, BBL, BCP, BCPG, BDMS, BEM, BEYOND, BGC, BGRIM, BIZ, BKI, BOL, BPP, BRR, BTS, BTW, BWG, CENTEL, CFRESH, CGH, CHEWA, CHO, CIMBT, CK, CKP, CM, CNT, COLOR, COM7, COMAN, COTTO, CPALL, CPAXT, CPF, CPI, CPN, CRC, CSS, DDD, DELTA, DEMCO, DOHOME, DRT, DTAC, DUSIT, EA, EASTW, ECF, ECL, EE, EGCO, EPG, ETC, ETE, FN, FNS, FPI, FPT, FSMART, FVC, GC, GEL, GFPT, GGC, GLAND, GLOBAL, GPI, GPSC, GRAMMY, GULF, GUNKUL, HANA, HARN, HENG, HMPRO, ICC, ICHI, III, ILINK, ILM, IND, INTUCH, IP, IRC, IRPC, ITEL, IVL, JTS, JWD, K, KBANK, KCE, KEX, KGI, KKP, KSL, KTB, KTC, LALIN, LANNA, LHFG, LIT, LOXLEY, LPN, LRH, LST, MACO, MAJOR, MALEE, MBK, MC, MCOT, METCO, MFEC, MINT, MONO, MOONG, MSC, MST, MTC, MVP, NCL, NEP, NER, NKI, NOBLE, NSI, NVD, NYT, OISHI, OR, ORI, OSP, OTO, PAP, PCSGH, PDG, PDJ, PG, PHOL, PLANB, PLANET, PLAT, PORT, PPS, PR9, PREB, PRG, PRM, PSH, PSL, PTG, PTT, PTTEP, PTTGC, PYLON, Q-CON, QH, QTC, RATCH, RBF, RS, S, S&J, SAAM, SABINA, SAMART, SAMTEL, SAT, SC, SCB, SCC, SCCC, SCG, SCGP, SCM, SCN, SDC, SEAFCO, SEAOL, SE-ED, SELIC, SENA, SENX, SGF, SHR, SICT, SIRI, SIS, SITHAI, SMP, SNC, SONIC, SORKON, SPALI, SPI, SPRC, SPVI, SSC, SSSC, SST, STA, STGT, STI, SUN, SUSCO, SUTHA, SVI, SYMC, SYNTEC, TACC, TASCOT, TCAP, TEAMG;TFMAMA, THANA, THANI, THCOM, THG*;THIP, THRE, THREL, TIPCO, TISCO, TK, TKN, TKS, TKT, TMILL, TMT, TNDT, TNITY, TOA, TOP, TPBI, TQM, TRC, TRUE*;TSC, TSR, TSTE, TSTH, TTA, TTB, TTCL, TTW, TU, TVDH, TVI, TVO, TWPC, U, UAC, UBIS, UPOIC, UV, VCOM, VGI, VIH, WACOAL, WAVE, WHA, WHAUP, WICE, WINNER, XPG, ZEN

Companies with Very Good CG Scoring

2S, 7UP, ABICO, ABM, ACE, ACG, ADB, ADD, AEONTS, AGE, AHC, AIE, AIT, ALUCON, AMANAH, AMR, APCO, APCS, AQUA, ARIN, ARROW, AS, ASAP, ASEFA, ASIA, ASIAN, ASIMAR, ASK, ASN, ATP30, B, BA, BC, BCH, BE8, BEC, SCAP, BH, BIG, BJC, BJCHI, BLA, BR, BRI, BROOK, BSM, BTNC, CBG, CEN, CHARAN, CHAYO, CHG, CHOTI, CHOW, CI, CIG, CITY, CIVIL, CMC, CPL, CPW, CRANE, CRD, CSC, CSP, CV, CWT, DCC, DHOUSE, DITTO, DMT, DOD, DPAINT, DV8, EASON, EFORL, ERW, ESSO, ESTAR, FE, FLOYD, FORTH, FSS, FTE, GBX, GCAP, GENCO, GJS, GTB, GYT, HEALTH, HPT, HTC, HUMAN, HYDRO, ICN, IFS, IIG, IMH, INET, INGRS, INSET, INSURE, IRCP, IT, ITD, J, JAS, JCK, JCHK, JMT, JR, KBS, KCAR, KIAT, KISS, KK, KOOL, KTIS, KUMWEL, KUN, KWC, KWM, L&E, LDC, LEO, LH, LHK, M, MATCH, MEGA, META, MFC, MGT, MICRO, MILL, MITSIB, MK, MODERN*, MTI, NBC, NCAP, NCH, NDR, NETBAY, NEX, NINE, NATION, NNCL, NOVA, NPK, NRF, NTV, NUSA, NWR, OCC, OGC, ONEE, PACO, PATO, PB, PICO, PIMO, PIN, PJW, PL, PLE, PM, PMTA, PPP, PPPM, PRAPAT, PRECHA, PRIME, PRIN, PRINC, PROEN, PROS, PROUD, PSG, PSTC, PT, PTC, QLT, RCL, RICHY, RJH, ROJNA, RPC, RT, RWI, S11, SA, SABUY, SAK, SALEE, SAMCO, SANKO, SAPPE, SAWAD, SCI, SCP, SE, SECURE, SFLEX, SFP, SFT, SGP, SIAM, SINGER, SKE, SKN, SKR, SKY, SLP, SMART, SMD, SMT, SMT, SNNP, SNP, SO, SPA, SPC, SPCG, SR, SRICHA, SSF, SSP, STANLY, STC, STPI, SUC, SVOA, SVT, SWC, SYNEX, TAE, TAKUNI, TCC, TCMC, TFG, TFI, TFM, TGH, TIDLOR, TIGER, TIPH, TITLE, TM, TMC, TMD, TMI, TNL, TNP, TNR, TOG, TPA, TPAC, TPCS, TPIPL, TPIPP, TPLAS, TPS, TQR, TRITN, TRT, TRU, TRV, TSE, TVT, TWP, UBE, UEC, UKEM, UMI, UOBKH, UP, UPF, UTP, VIBHA, VL, VPO, VRANDA, WGE, WIIK, WIN, WINMED, WORK, WP, XO, YUASA, ZIGA

Companies with Good CG Scoring

A, A5, AI, ALL, ALPHAX, AMC, APP, AQ, AU, B52, BEAUTY, BGT, BLAND, BM, BROCK, BSBM, BTNC, CAZ, CCP, CGD, CMAN, CMO, CMR;CPANEL, CPT, CSR, CTW, D, DCON, EKH, EMC, EP, EVER, F&D, FMT, GIFT, GLOCON, GLORY, GREEN, GSC, HL, HTECH, IHL, INOX, JAK, JMART, JSP;JUBILE, KASET, KCM, KWI, KYE, LEE, LPH, MATI, M-CHAI, MCS, MENA, MJD, MORE, MPIC, MUD, NC, NEWS, NFC, NSL, NV, PAF, PEACE, PF, PK, PPM, PRAKIT, PTL, RAM, ROCK, RP, RPH, RSP, SIMAT, SISB, SK, SOLAR, SPACK, SPG, SQ, STARK, STECH, SUPER, SVH, PTECH, TC;TCCC, TCJ, TEAM, THE, THMUI, TKC;TNH, TNPC, TOPP, TPCH, TPOLY, TRUBB, TTI, TYCN, UMS, UNIQ;UPA, UREKA, VARO, W, WFX, WPH, YGG

Corporate Governance Report

The material contained in this publication is for general information only and is not intended as advice on any of the matters discussed herein. Readers and others should perform their own independent analysis as to the accuracy or completeness or legality of such information. The Thai Institute of Directors, its officers, the authors and editor make no representation or warranty as to the accuracy, completeness or legality of any of the information contained herein. By accepting this document, each recipient agrees that the Thai Institute of Directors Association, its officers, the authors and editor shall not have any liability for any information contained in, or for any omission from, this publication.

The survey result is as of the date appearing in the Corporate Governance Report of Thai Listed Companies. As a result, the survey result may be changed after that date. InnovestX Securities Company Limited does not conform nor certify the accuracy of such survey result.

To recognize well performers, the list of companies attaining "Good", "Very Good" and "Excellent" levels of recognition (Not including listed companies qualified in the "no announcement of the results" clause from 1 January 2021 to 27 October 2022) is publicized.

* บริษัทหรือกรรมการหรือผู้บริหารของบริษัทที่เข้าดำเนินการกำกับดูแลกิจการ เช่น กรรมการที่ผิดเกี่ยวกับหลักเกณฑ์ฯ การทุจริต คอร์รัปชัน เป็นต้น ซึ่งการให้ข้อมูล CGR ของบริษัทดังกล่าวอาจประกอบด้วย

Anti-corruption Progress Indicator

Certified (ได้รับรับรอง)

2S, 7UP, AAI, ADVANC, AF, AH, AI, AIE, AIRA, AJ, AKP, AMA, AMANAH, AMATA, AMATAV, AP, APCS, AS, ASIAN, ASK, ASP, AWC, AYUD, B, BAFS, BAM, BANPU, BAY, BBL, BCH, BCP, BCPG, BE8, BEC, BEYOND, BGC, BGRIM, BKI, BLA, BPP, BROOK, BRR, BSBM, BTS, BWG, CEN, CENTEL, CFRESH, CGH, CHEWA, CHOTI, CHOW, CIG, CIMBT, CM, CMC, COM7, COTTO, CPALL, CPAXT, CPF, CPI, CPL, CPN, CPW, CRC, CSC, DCC, DELTA, DEMCO, DIMET, DRT, DUSIT, EA, EASTW, ECF, EGCO, EP, EPG, ERW, ESTAR, ETC, ETE, FNS, FPI, FPT, FSMART, FTE, GBX, GC, GCAP, GEL, GFPT, GGC, GJS, GPI, GPSC, GSTEEL, GULF, GUNKUL, HANA, HARN, HENG, HMPRO, HTC, ICC, ICHI, IFS, III, ILINK, ILM, INET, INOX, INSURE, INTUCH, IRPC, ITEL, IVL, JAS, JKN, JR, JTS, KASET, KBANK, KBS, KCAR, KCC, KCE, KGEN, KGI, KKP, KSL, KTB, KTC, L&E, LANNA, LHFG, LHK, LPN, LRH, M, MAJOR, MALEE, MATCH, MBAX, MBK, MC, MCOT, META, MFC, MEFEC, MILL, MINT, MONO, MOONG, MSC, MST, MTC, MTI, NATION, NCAP, NEP, NKI, NOBLE, NOK, NRF, NWR, OCC, OGC, OR, ORI, PAP, PATO, PB, PCSGH, PDG, PDJ, PG, PHOL, PIMO, PK, PL, PLANB, PLANET, PLAT, PM, PPP, PPPM, PPS, PR9, PREB, PRG, PRINC, PRM, PROS, PSH, PSL, PSTC, PT, PTECH, PTG, PTT, PTTEP, PTTGC, PYLON, Q-CON, QH, QLT, QTC, RABBIT, RATCH, RML, RS, RWI, S&J, SAAM, SABINA, SAK, SAPPE, SAT, SC, SCC, SCCC, SCG, SCGP, SCM, SCN, SEAOL, SE-ED, SELIC, SENA, SGC, SGP, SINGER, SIRI, SITHAI, SKR, SMIT, SMK, SMP, SNC, SNP, SORKON, SPACK, SPALI, SPC, SPI, SPRC, SRICHA, SSF, SSP, SSSC, SST, STA, STGT, STOWER, SUSCO, SVI, SYMC, SYNTEC, TAE, TAKUNI, TASCOT, TCAP, TCMC, TFG, TFI, TFMAMA, TGH, THANI, THCOM, THIP, THRE, THREL, TIDLOR, TIPCO, TISCO, TKS, TKT, TMD, TMILL, TMT, TNITY, TNL, TNP, TNR, TOG, TOP, TOPP, TPA, TPCS, TRT, TRU, TSC, TSI, TSTE, TSTH, TTA, TTB, TTCL, TU, TVDH, TVO, TWPC, UBE, UEC, UKEM, UOBKH, UV, VCOM, VGI, VIH, WACOAL, WHA, WHAUP, WICE, WIIK, XO, YUASA, ZEN, ZIGA

Declared (ได้ประกาศ)

ACE, ADB, ASW, BBGI, BRI, BTG, BYD, CAZ, CBG, CI, CV, DEXON, DMT, DOHOME, EKH, EVER, GLOBAL, GREEN, ICN, ITC, J, JMART, JMT, LEO, LH, MEGA, MENA, MITSIB, MODERN, NER, OSP, OTO, POLY, PQS, PRIME, PROEN, PRTR, RBF, RT, SA, SANKO, SENX, SFLEX, SIS, SKE, SM, SUPER, SVOA, SVT, TBN, TEGH, TGE, TIPH, TKN, TPLAS, TQM, TRUE, VARO, VIBHA, W, WIN, WPH, XPG

N/A
 24CS, 3K-BAT, A, A5, AAV, ABM, ACAP, ACC, ACG, ADD, AEONTS, AFC, AGE, AHC, AIT, AJA, AKR, AKS, ALL, ALLA, ALPHAX, ALT, ALUCON, AMARC, AMARIN, AMC, AMR, ANAN, AOT, APCO, APEX, APP, APURE, AQUA, ARIN, ARIP, ARROW, ASAP, ASEFA, ASIA, ASIMAR, ASN, ATP30, AU, AUCTION, AURA, B52, BA, BBIK, BC, BCT, BDMS, BEAUTY, BEM, BGT, BH, BIG, BIOTECH, BIS, BIZ, BJC, BJCHI, BKD, BLAND, BLC, BLESS, BLISS, BM, BOL, BR, BROCK, BSM, BTNC, BTW, BUI, BVG, CCET, CCP, CEYE, CGD, CH, CHARAN, CHASE, CHAYO, CHG, CHIC, CHO, CITY, CIVIL, CK, CKP, CMAN, CMO, CMR, CNT, COLOR, COMAN, CPANEL, CPH, CPR, CPT, CRANE, CRD, CSP, CSR, CSS, CTW, CWT, D, DCON, DDD, DHOUSE, DITTO, DOD, DPAINT, DTCENT, DTCI, DV8, EASON, ECL, EE, EFORL, EMC, ESSO, F&D, FANCY, FE, FLOYD, FMT, FN, FORTH, FSX, FTI, FVC, GABLE, GENCO, GIFT, GL, GLAND, GLOCON, GLORY, GRAMMY, GRAND, GSC, GTB, GTV, GYT, HEALTH, HFT, HL, HPT, HTECH, HUMAN, HYDRO, I2, IFEC, IHL, IIG, IMH, IND, INGRS, INSET, IP, IRC, IRCP, IT, ITD, ITNS, ITTHI, JAK, JCK, JCHK, JCT, JDF, JSP, JUBILE, K, KAMART, KC, KCG, KCM, KDH, KEX, KIAT, KISS, KJL, KK, KKC, KLINIQ, KOOL, KTIS, KTMS, KUMWEL, KUN, KWC, KWI, KWM, KYE, LALIN, LDC, LEE, LIT, LOXLEY, LPH, LST, MACO, MANRIN, MASTER, MATI, MAX, M-CHAI, MCS, MDX, MEB, METCO, MGC, MGT, MICRO, MIDA, MJD, MK, ML, MORE, MOSHI, MPIC, MTW, MUD, MVP, NC, NCH, NCL, NDR, NETBAY, NEW, NEWS, NEX, NFC, NNCL, NOVA, NPK, NSL, NTSC, NTV, NUSA, NV, NVD, NYT, OHTL, OISHI, ONEE, PACE, PACO, PAF, PCC, PEACE, PERM, PF, PHG, PICO, PIN, PJW, PLE, PLT, PLUS, PMTA, POLAR, POMPUI, PORT, POST, PPM, PRAKIT, PRAPAT, PRECHA, PRI, PRIN, PRO, PROUD, PSG, PSP, PTC, PTL, RAM, RCL, READY, RICHY, RJH, ROCK, ROH, ROJNA, RP, RPC, RPH, RSP, S, S11, SABUY, SAF, SAFARI, SALEE, SAM, SAMART, SAMCO, SAMTEL, SAUCE, SAWAD, SAWANG, SBNEXT, SCAP, SCB, SCI, SCP, SDC, SE, SEAFCO, SECURE, SFT, SGF, SHANG, SHR, SIAM, SICT, SIMAT, SISB, SJWD, SK, SKN, SKY, SLM, SLP, SMART, SMD, SMT, SNNP, SO, SOLAR, SONIC, SPA, SPCG, SPG, SPVI, SQ, SR, SSC, SSS, STANLY, STARK, STC, STEC, STECH, STHAI, STI, STP, STPI, SUC, SUN, SUTHA, SVR, SWC, SYNEX, TACC, TAPAC, TC, TCC, TCJ, TCOAT, TEAM, TEAMG, TEKA, TFM, TGPRO, TH, THAI, THANA, THE, THG, THL, THMUI, TIGER, TITLE, TK, TKC, TLI, TM, TMC, TMI, TMW, TNDT, TNH, TNPC, TOA, TPAC, TPBI, TPCH, TPIPL, TPIPP, TPL, TPOLY, TPP, TPS, TQR, TR, TRC, TRITN, TRUBB, TRV, TSE, TTI, TTT, TTW, TURTLE, TVH, TVT, TWP, TWZ, TYCN, UAC, UBA, UMI, UMS, UNIQ, UP, UPF, UPOIC, UREKA, UTP, UVAN, VL, VNG, VPO, VRANDA, WARRIX, WAVE, WFX, WGE, WINMED, WINNER, WORK, WORLD, WP, YGG, YONG

Explanations

Companies participating in Thailand's Private Sector Collective Action Coalition Against Corruption programme (Thai CAC) under Thai Institute of Directors (as of July 25, 2023) are categorized into: companies that have declared their intention to join CAC, and companies certified by CAC.