

Krung Thai Bank (KTB TB)

ธนาคารพาณิชย์ของรัฐที่สนับสนุน

รัฐบาล

ซื้อ ราคาเป้าหมาย 19 บาท

เราประเมินคะแนน ESG ของ KTB โดยรวมเฉลี่ยได้ 59 คะแนน พิจารณาจากข้อมูลโดยรวม ทั้งเชิงปริมาณ เชิงคุณภาพและการบรรลุตามเป้าหมาย ซึ่งคะแนนที่ได้สูงกว่าค่าเฉลี่ย 50 คะแนน ตามระบบการให้คะแนนของ Maybank ในฐานะธนาคารพาณิชย์ของรัฐ KTB สนับสนุนนโยบายของรัฐบาลด้วยมาตรการต่างๆ เช่น โครงการคนละครึ่ง เราเที่ยวด้วยกัน เป็นต้น โดยธนาคารได้ติดตามสถานการณ์ต่างๆ เพื่อให้การสนับสนุนลูกค้า และผู้มีส่วนได้ส่วนเสียทุกกลุ่ม คงแนะนำ ซื้อ ราคาเป้าหมาย 19 บาท (P/BV ปี 66 ที่ 0.7 เท่า ROE 8.5%)

ผลงานดีด้านสิ่งแวดล้อม

KTB จะเน้นการปล่อยสินเชื่อเพื่อธุรกิจที่ก่อให้เกิดการเปลี่ยนผ่านสู่การปล่อยก๊าซเรือนกระจกสุทธิเป็นศูนย์และอยู่บนพื้นฐานเศรษฐกิจชีวภาพ เศรษฐกิจหมุนเวียน และเศรษฐกิจสีเขียว หรือ "BCG Model" (Bio-Circular-Green Economy) โดยในปี 2564 KTB ได้ให้การสนับสนุนทางการเงินเพื่อการพัฒนาอย่างยั่งยืนจำนวน 10,000 ล้านบาท แบ่งเป็น สนับสนุนโครงการรถไฟฟ้า 64% โครงการพลังงานหมุนเวียน 30% และที่เหลือเป็นธุรกิจอื่นๆ ทั้งนี้ ธนาคารจะไม่ปล่อยกู้ให้กับธุรกิจที่มีความเสี่ยงที่จะทำลายสิ่งแวดล้อม สำหรับการปล่อยสินเชื่อรายย่อยธนาคารจะเน้นไปที่การเปลี่ยนผ่านสู่ดิจิทัลและแพลตฟอร์มออนไลน์เพื่อให้ลูกค้าเข้าถึงบริการทางการเงินได้สะดวกและง่ายดาย เรายืนยันว่าธนาคารสามารถลดการปล่อยก๊าซ Scope 1-3 ได้อย่างมีประสิทธิภาพ

ธนาคารพาณิชย์เพื่อสนับสนุนนโยบายรัฐบาล

KTB ร่วมกับกระทรวงการคลัง สำนักงานเศรษฐกิจการคลัง และหน่วยงานภาครัฐอื่นๆ ดำเนินการหลายโครงการภายใต้มาตรการเยียวยา เช่น โครงการช่วยเหลือทางการเงินเพื่อลดภาระค่าครองชีพช่วงโควิดและภาวะเงินเฟ้อสูง นอกจากนี้ ธนาคารยังได้ดำเนินหลายโครงการเพื่อกระตุ้นเศรษฐกิจไทย เช่น โครงการคนละครึ่ง โครงการเราเที่ยวด้วยกัน เพื่อเพิ่มกำลังซื้อและสนับสนุนภาคการท่องเที่ยวและบริการ ส่งผลให้เกิดเงินสะพัดสูงถึง 1.1 แสนล้านบาทในปี 2563-2564

มุ่งเน้นการพัฒนาพนักงาน

การพัฒนาพนักงานเป็นอีกหนึ่งภารกิจที่ธนาคารให้ความสำคัญ โดย KTB ได้จัดอบรมเสริมสร้างทักษะเพื่อให้พนักงานมีทักษะที่จำเป็นในการขับเคลื่อนธุรกิจ ซึ่งจะยกระดับขีดความสามารถขององค์กรให้ตอบโจทย์กับเทรนด์การทำงานในอนาคต ทั้งนี้ ธนาคารมีกรรมการบริหารหญิงในสัดส่วน 17% ขณะที่ตำแหน่งผู้บริหารหญิงคิดเป็น 37% ของตำแหน่งผู้บริหารทั้งหมด และ 71% ของพนักงานทั้งหมดเป็นผู้หญิง

FYE Dec (THB m)	FY21A	FY22A	FY23E	FY24E	FY25E
Operating income	114,739	124,296	131,138	138,197	144,341
Pre-provision profit	62,009	69,525	73,629	78,388	82,139
Core net profit	21,588	33,698	34,023	36,837	38,774
Core EPS (THB)	1.5	2.4	2.4	2.6	2.8
Core EPS growth (%)	29.0	56.1	1.0	8.3	5.3
Net DPS (THB)	0.4	0.7	0.7	0.8	0.8
Core P/E (x)	8.5	7.3	6.9	6.3	6.0
P/BV (x)	0.5	0.7	0.6	0.5	0.5
Net dividend yield (%)	3.2	3.9	4.4	4.7	5.0
Book value (THB)	25.75	26.91	28.67	30.57	32.55
ROAE (%)	6.1	9.2	8.8	8.9	8.8
ROAA (%)	0.6	0.9	0.9	1.0	1.0
Consensus net profit	-	-	35,631	37,321	38,333
MIBG vs. Consensus (%)	-	-	(4.5)	(1.3)	1.2

Jesada Techahusdin, CFA
jesada.t@maybank.com
(66) 2658 6300 ext 1395

BUY

Share Price THB 16.70
12m Price Target THB 19.00 (+14%)
Previous Price Target THB 19.00

Company Description

Large government shareholding, retail focused bank

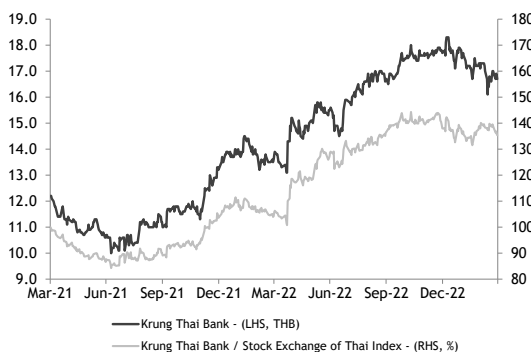
Statistics

52w high/low (THB)	18.30/13.10
3m avg turnover (USDm)	21.4
Free float (%)	44.9
Issued shares (m)	13,976
Market capitalisation	THB233.4B USD6.8B

Major shareholders:

Financial Institutions Development Fund	55.1%
Thai NVDR Co Ltd	6.5%
State Street Europe Ltd	2.9%

Price Performance



	-1M	-3M	-12M
Absolute (%)	(3)	(6)	23
Relative to index (%)	(2)	(2)	30

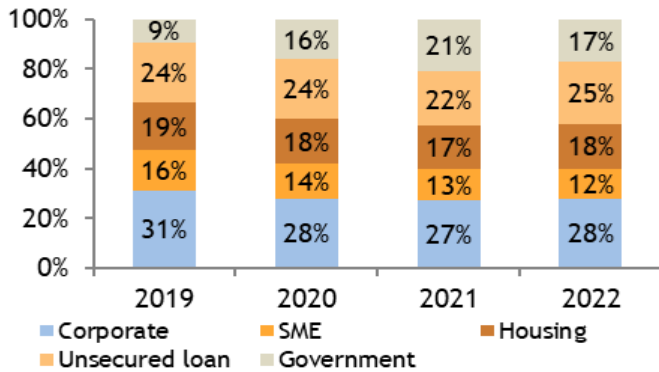
Source: FactSet

ESG@MAYBANK IBG
Tear Sheet Insert

Value Proposition

- Differentiated by its large government shareholding, which offers a source of capital in times of stress. Government loans account for 17% of total loans.
- Corporate and retail lending at 28%/43% of total loan. Only 12% exposure to the weak SME segment.
- Well-diversified non-interest income, from asset management, brokerage and insurance.
- Asset-quality risks declined as SME loans now make up a lower proportion of its loan portfolio.
- Long-term ROE is 8.5% vs cost of capital of 10.3%.

Loan breakdown

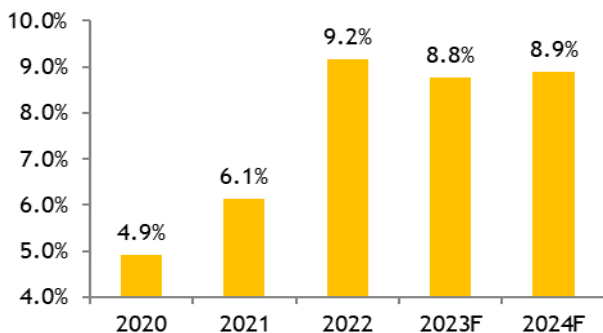


Source: Company

Financial Metrics

- We forecast loan growth of 3.0% YoY for FY23E, supported by government and retail loans.
- Expect higher NPL ratio of 4.1% in FY23E vs 3.9% in FY22. Expect LLR/NPL to decrease to 170% in FY23E from 173% in FY22.
- Cost-to-income ratio to stays flat YoY at 43.5% in FY23E.
- Expect THB0.73 DPS for FY23E operations.

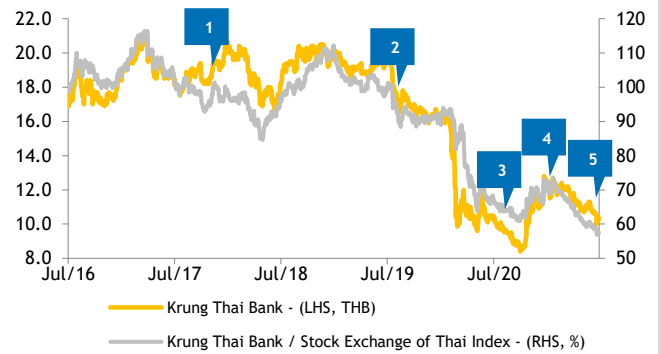
Return on equity



Source: Company

Price Drivers

Historical share price trend



Source: Company, MST

1. Thailand's top four banks waived transaction fees to encourage migration to digital platform.
2. Opex surged on IT transformation expenses.
3. Weak earnings due to the impact from Covid-19.
4. Operations gradual recover in 4Q20.
5. New wave of Covid-19 outbreak in Thailand.

Swing Factors

Upside

- Stronger-than-expected loan demand.
- Improving NIM due to interest rate increases.
- Asset quality improves, and NPLs rise at a slower pace.

Downside

- Higher provisions due to a weak economy.
- Higher-than-expected credit costs due to deterioration in the asset quality of SME customers. Interest rate cuts, which could affect NIM.

ESG@MAYBANK IBG

Jesada.t@maybank-ke.co.th

Risk Rating & Score ¹	25.5 Medium Risk
Score Momentum ²	-4.7
Last Updated	20 Jul 2021
Controversy Score ³ (Updated: 30 Aug 2021)	2-Moderate

Business Model & Industry Issues

- KTB focuses on long-term growth rather than short-term returns; responsible lending will lead to sustainable banking. The bank strictly complies with its “Responsible Lending Strategy”, credit policies, and credit approval process.
- KTB places importance on business operations within the ESG framework. The bank aims to be a financial institution that always stands in lock step with the Thai people and provide financial services to citizens.
- KTB places importance on operations that contribute to environmental preservation, eg, Paperless Branch Project, e-Slip & e-Signature services.

Material E issues

- Office equipment were changed to the use of efficient resources, such as LED light tubes as well as providing wastewater treatment before disposing into natural water resources.
- In 2021, KTB provided THB10b of financial support to sustainable development projects. Of this total, 64% are in sky train projects, 30% in renewable energy projects and the remaining are in other businesses.
- KTB reduced the amount of paper used by 12.3 tonnes, CO2 emission by 3.2 tonnes, coal used by 1.35 tonnes and water used by 614m3. Since the start of the “Krungthai Loves Environment” Project in 2010, the bank reduced the total amount of paper used by 786 tonnes, CO2 emission by 205 tonnes, coal used by 86.5 tonnes and water used by 37,386m3.
- The bank’s objective is to digitize its branches’ working processes and to reduce paper usage by 50% within the next 5 years. This project will not only reduce costs, but also increase the efficiency of its branches and provide an impressive experience for employees and customers.

Key G metrics and issues

- KTB has 12 board members, of which 6 are independent (3 in audit committee).
- There are 2 women on the board; one is a director and one is independent, which is 16.7% of the total number of directors.
- 18,937 employees, of which 71% are female.
- KTB has prepared all employees so that they can cope with the market and work in a digital era and be ready to fulfil the bank’s needs in becoming a ‘future bank’. To be precise, up-skill & re-skill training was provided so that employees have the skills necessary to drive the business forward.
- KTB provided internal and external training related to anti-corruption issues to executives and employees with 97.2% of total employees participating in both internal and external training.

Material S issues

- KTB aims to attract candidates who have the right knowledge, capability and high potential, to work with the bank through its Management Trainee Project. It also encourages learning via its scholarship programme for Master’s degrees.
- Average training hours/employee/year was 73 to 110 between 2019 and 2021.
- 98.5% of employees took part in the survey of satisfaction for work environment with a survey result of 4.21 vs the bank’s target of 4.00.
- KTB is supporting government policies to help the Thai economy with many measures for people affected by Covid, eg, the Co-payment Scheme, We Travel Together, The More You Spend- The More You Get and Free Covid Test Kit.

¹**Risk Rating & Score** - derived by Sustainalytics and assesses the company’s exposure to unmanaged ESG risks. Scores range between 0 - 50 in order of increasing severity with low/high scores & ratings representing negligible/significant risk to the company’s enterprise value, respectively, from ESG-driven financial impacts. ²**Score Momentum** - indicates changes to the company’s score since the last update - a **negative** integer indicates a company’s improving risk score; a **positive** integer indicates a deterioration. ³**Controversy Score** - reported periodically by Sustainalytics in the event of material ESG-related incident(s), with the impact severity scores of these events ranging from Category 0-5 (0 - no reports; 1 - negligible risks; ...; 5 - poses serious risks & indicative of potential structural deficiencies at the company).

ESG@MAYBANK IBG

Quantitative Parameters (Score: 35)						
	Particulars	Unit	2019	2020	2021	BBL (2021)
E	Scope 1 GHG emissions	tonnes CO2e	N/A	N/A	22	11,619
	Scope 2 GHG emissions	tonnes CO2e	60,137	60,396	55,579	57,674
	Total	tonnes CO2e	60,137	60,396	55,601	69,293
	Scope 3 GHG emissions	tonnes CO2e	N/A	N/A	654	10
	Total	tonnes CO2e	60,137	60,396	56,255	69,303
	Emissions intensity (Scope 1 and 2)	Tonnes CO2e/emp	2.9	3.0	3.0	3.3
	Exposure to coal, mining & plantation	% of loan book	N/A	N/A	N/A	N/A
	Electricity consumption	MWh/emp	4.9	5.2	4.9	20.2
	Water consumption	m3/emp	5.6	24.2	22.3	4.3
Green, Social, sustainable products & services						
		THBb	N/A	18.0	10.0	108.0
S	% of women in workforce	%	70.1%	70.5%	71.0%	66.9%
	% of women in management roles	%	32.5%	35.9%	37.2%	54.1%
	Average training hours per employee	number	73.3	109.8	105.5	64.2
	Attrition rate	%	5.2%	3.5%	7.1%	6.4%
G	MD/CEO salary as % of reported net profit	%	N/A	N/A	N/A	N/A
	Board salary as % of reported net profit	%	N/A	2.0%	1.5%	10.6%
	Independent directors on the Board	%	50%	50%	50%	42%
	Profits distributed to shareholders	%	35.8%	23.0%	27.1%	25.2%
	Female directors on the Board	%	17%	17%	17%	11%

Qualitative Parameters (Score: 67)	
a) Is there an ESG policy in place and is there a standalone ESG committee or is it part of a risk committee?	<i>Yes, there is an ESG policy in place and a standalone Sustainability & Governance Committee.</i>
b) Does the performance evaluation of the board and senior management, including a review of the performance of the board and senior management in addressing the company's material sustainability risks and opportunities?	<i>Yes.</i>
c) Does the company follow the task force of climate related disclosures (TCFD) framework for ESG reporting? Is it a signatory to responsible banking initiatives or other such initiatives?	<i>Not mentioned.</i>
d) Does the company have a mechanism to capture Scope 3 emissions, including from financing activities?	<i>Yes, KTB captures Scope 3 emissions - water and paper consumption and waste; it does not capture emissions from financing activities.</i>
e) Does the bank have policies to reduce exposure to coal, oil and plantation etc in sector financing?	<i>Yes, KTB will not lend to businesses that are at risk of damaging the environment.</i>
f) Does the bank have no deforestation, no peat, no exploitation (NDPE) policies in place?	<i>Yes, the bank has incorporated this into its ESG lending list.</i>

Target (Score: 100)		
Particulars	Target	Achieved
Transition towards Net-Zero Emission and Bio Circular Green Economy		
5% reduction of Scope 1 & 2 GHG emissions within 2021 from 2020 baseline	5.0%	8.6%
7% reduction of Scope 1 & 2 GHG emissions within 2024 from 2020 baseline	7.0%	8.6%
Impact		
NA		
Overall Score: 59		
As per our ESG matrix, KTB has an overall score of 59.		

ESG score	Weights	Scores	Final Score
Quantitative	50%	35	18
Qualitative	25%	67	17
Target	25%	100	25
Total			59

KTB has strong and well-established sustainability policies in place and was certified as a Carbon Neutral Organization in 2021. KTB's overall ESG score is 59, which is above average on our ESG rating (average ESG rating = 50; refer to Appendix I for our ESG Assessment Scoring).

Fig 1: FY23 our forecasts and the bank's targets

	FY22A	FY23E Our forecast	FY23E Bank target
Loan growth	-1.4%	3.0%	3-5%
NIM	2.6%	2.8%	>2.8%
Fee income growth	1.5%	1.0%	1-3%
Cost-to-income ratio	43.7%	43.5%	< Mid 40s
NPL ratio*	3.90%	4.10%	< 3.5%
NPL coverage	172%	169%	c.170%

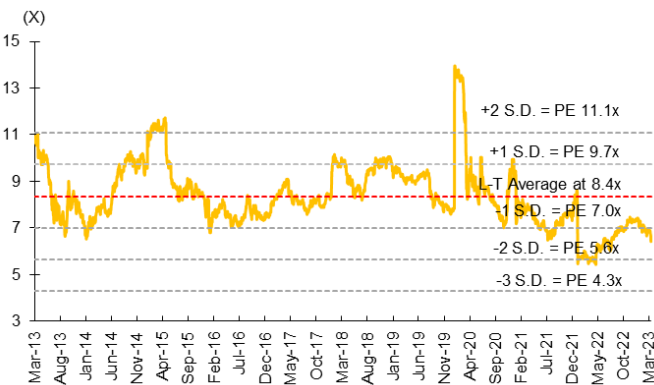
*Noted: Our NPL ratio does not include interbank loans
Source: Companies, MST*

Fig 2: GGM valuation

Sustainable ROE (%)	8.5	Risk free rate (%)	3.0
Cost of equity (%)	10.3	Equity premium (%)	7.4
Long-term nominal growth (g)	5.0	Equity Beta (x)	1.0
Target P/BV (x)	0.7	Cost of equity (%)	10.3
Target P/E (x)	7.8		
2023 BV (THB)	28.7		
Fair value (THB/share)	19.0		

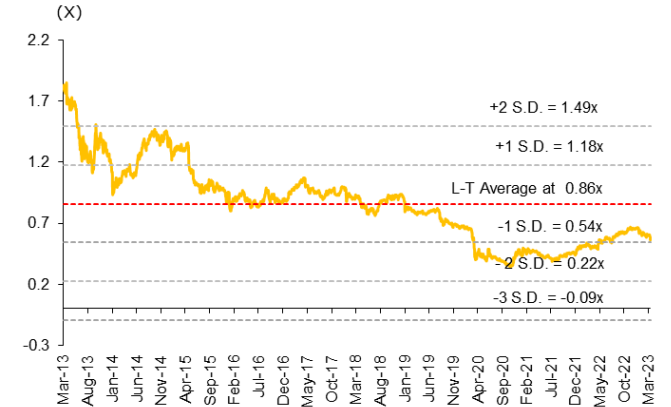
Source: Company, MST

Fig 3: P/E band



Source: Bloomberg, MST

Fig 4: P/BV band



Source: Bloomberg, MST

Fig 5: Regional comparisons

Ticker	Name	Country	Beta	P/E (x)		P/BV (x)		ROE (x)		Yield(%)	
				FY23E	FY24E	FY23E	FY24E	FY23E	FY24E	FY23E	FY24E
BBL TB	BANGKOK BANK PUBLIC CO LTD	TH	1.0	8.0	7.3	0.6	0.5	7.1	7.4	3.9	4.3
KBANK TB	KASIKORNBANK PCL	TH	1.2	7.4	6.6	0.6	0.6	8.1	8.7	3.6	3.9
KTB TB	KRUNG THAI BANK PUB CO LTD	TH	1.0	6.7	6.4	0.6	0.6	9.0	9.0	4.9	5.2
KKP TB	KIATNAKIN PHATRA BANK PCL	TH	1.0	6.8	6.2	0.9	0.8	13.7	13.8	7.1	7.6
SCB TB	SCB X PCL	TH	1.2	7.9	7.3	0.7	0.7	9.3	9.6	4.8	5.4
TISCO TB	TISCO FINANCIAL GROUP PCL	TH	0.6	10.8	10.4	1.8	1.8	17.3	17.8	7.8	8.1
TTB TB	TMBTHANACHART BANK PCL	TH	1.1	9.0	8.2	0.6	0.6	6.9	7.2	4.2	4.7
	Thailand - average		1.0	8.1	7.5	0.8	0.8	10.2	10.5	5.2	5.6
BBCA IJ	BANK CENTRAL ASIA TBK PT	ID	0.9	23.5	21.3	4.4	3.9	19.6	19.5	2.2	2.5
BBNI IJ	BANK NEGARA INDONESIA PERSER	ID	1.3	8.0	7.0	1.1	1.0	15.0	15.3	3.7	4.8
BBRI IJ	BANK RAKYAT INDONESIA PERSER	ID	1.1	12.6	11.3	2.2	2.1	18.3	19.2	5.8	6.2
BBTN IJ	BANK TABUNGAN NEGARA PERSERO	ID	1.1	4.9	4.3	0.6	0.5	12.3	12.6	3.4	3.7
BDMN IJ	BANK DANAMON INDONESIA TBK	ID	0.9	7.7	7.1	0.6	n.a.	7.7	7.9	3.9	n.a.
BJBR IJ	BPD JAWA BARAT DAN BANTEN TB	ID	0.7	6.0	5.4	0.9	0.8	16.2	15.9	8.2	8.9
BMRI IJ	BANK MANDIRI PERSERO TBK PT	ID	1.3	10.4	9.4	1.9	1.8	19.2	19.6	5.3	5.9
	Indonesia - average		1.1	10.4	9.4	1.7	1.7	15.5	15.7	4.6	5.3
AMM MK	AMMB HOLDINGS BHD	MA	0.8	7.3	6.9	0.7	0.6	9.6	9.6	4.6	5.0
MAY MK	MALAYAN BANKING BHD	MA	0.7	10.8	10.4	1.1	1.1	10.7	10.9	7.2	7.5
CIMB MK	CIMB GROUP HOLDINGS BHD	MA	1.0	8.5	7.8	0.8	0.8	10.1	10.3	6.1	6.7
PBK MK	PUBLIC BANK BERHAD	MA	1.0	11.1	10.6	1.4	1.3	13.3	12.9	4.6	4.8
RHBBANK MK	RHB BANK BHD	MA	0.9	7.3	6.8	0.8	0.7	10.6	10.8	8.0	8.3
	Malaysia - average		0.8	9.0	8.5	1.0	0.9	10.9	10.9	6.1	6.5
BDO PM	BDO UNIBANK INC	PH	0.9	10.2	9.3	1.3	1.2	13.5	13.3	1.8	1.9
BPI PM	BANK OF THE PHILIPPINE ISLAN	PH	0.8	11.0	9.9	1.4	1.3	13.7	13.9	2.6	2.8
MBT PM	METROPOLITAN BANK & TRUST	PH	1.0	6.8	6.1	0.7	0.7	10.9	11.3	4.3	3.9
PNB PM	PHILIPPINE NATIONAL BANK	PH	0.6	2.9	2.6	0.2	0.2	5.9	6.0	0.0	0.0
SECB PM	SECURITY BANK CORP	PH	0.9	5.8	5.1	0.5	0.5	8.5	9.0	3.6	4.0
UBP PM	UNION BANK OF PHILIPPINES	PH	0.8	10.2	8.5	1.1	1.0	10.6	11.3	2.3	2.3
	Philippines - average		0.8	7.8	6.9	0.9	0.8	10.5	10.8	2.4	2.5
DBS SP	DBS GROUP HOLDINGS LTD	SI	1.1	8.9	8.6	1.4	1.3	16.9	16.4	5.4	5.6
UOB SP	UNITED OVERSEAS BANK LTD	SI	1.2	8.9	8.4	1.1	1.0	12.9	12.9	5.4	5.8
OCBC SP	OVERSEA-CHINESE BANKING CORP	SI	1.1	8.2	8.1	1.0	1.0	12.5	12.1	6.2	6.3
	Singapore - average		1.1	8.7	8.4	1.2	1.1	14.1	13.8	5.7	5.9
	Average - Bloomberg consensus		1.0	8.8	8.1	1.1	1.1	12.2	12.3	4.8	5.2

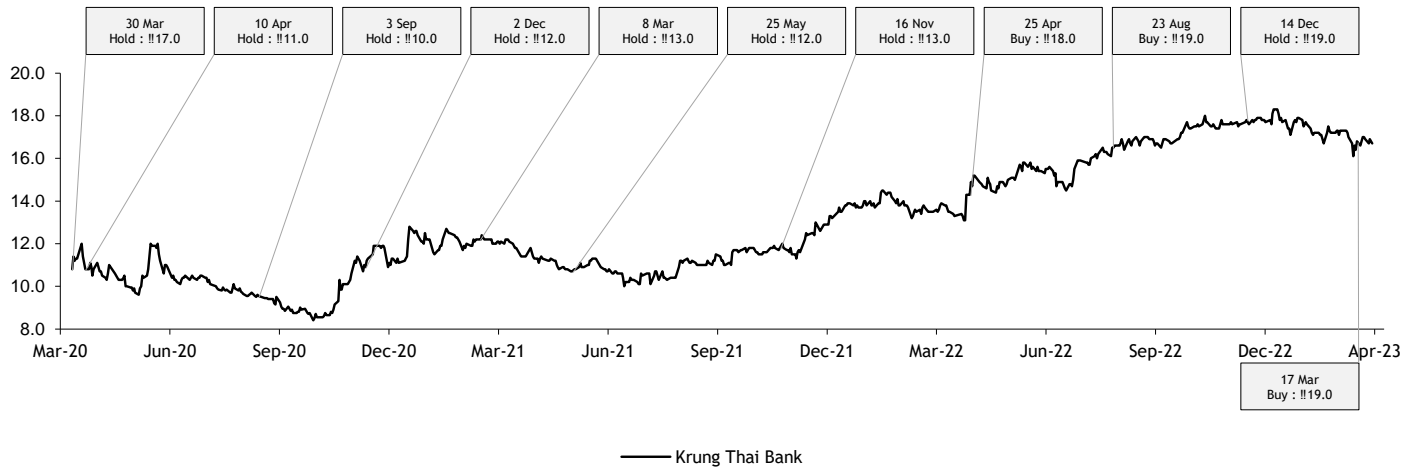
Source: Bloomberg

FYE 31 Dec	FY21A	FY22A	FY23E	FY24E	FY25E
Key Metrics					
Core P/E (x)	8.5	7.3	6.9	6.3	6.0
Core FD P/E (x)	8.5	7.3	6.9	6.3	6.0
P/BV (x)	0.5	0.7	0.6	0.5	0.5
P/NTA (x)	0.5	0.7	0.6	0.6	0.5
Net dividend yield (%)	3.2	3.9	4.4	4.7	5.0
INCOME STATEMENT (THB m)					
Interest income	104,832.0	113,474.8	131,023.9	138,557.5	145,311.8
Interest expense	(21,460.2)	(23,070.2)	(32,627.4)	(34,164.8)	(35,748.5)
Net interest income	83,371.8	90,404.7	98,396.5	104,392.6	109,563.3
Net insurance income	0.0	0.0	0.0	0.0	0.0
Net fees and commission	20,021.6	20,315.6	20,518.8	21,031.7	21,557.5
Other income	11,345.8	13,575.8	12,223.0	12,773.0	13,220.0
Total non-interest income	31,367.4	33,891.5	32,741.7	33,804.7	34,777.6
Income from depositors' funds	0.0	0.0	0.0	0.0	0.0
Income from shareholders' fund:	0.0	0.0	0.0	0.0	0.0
Income distributable to depositors	0.0	0.0	0.0	0.0	0.0
Operating income	114,739.2	124,296.1	131,138.2	138,197.4	144,340.9
Staff costs	(27,634.6)	(26,140.5)	(30,139.0)	(31,344.5)	(32,598.3)
Other operating expenses	(25,095.9)	(28,630.2)	(27,370.2)	(28,465.0)	(29,603.6)
Operating expenses	(52,730.5)	(54,770.6)	(57,509.2)	(59,809.5)	(62,201.9)
Pre-provision profit	62,008.7	69,525.5	73,629.1	78,387.8	82,139.0
Loan impairment allowances	(32,523.8)	(24,337.6)	(27,633.2)	(28,462.2)	(29,316.0)
Other allowances	0.0	0.0	0.0	0.0	0.0
Associates & JV income	1,046.4	1,094.8	1,127.3	1,178.0	1,219.3
Pretax profit	30,531.3	46,282.7	47,123.2	51,103.7	54,042.2
Income tax	(5,975.4)	(9,076.9)	(9,241.7)	(10,022.4)	(10,598.7)
Minorities	(2,967.7)	(3,508.1)	(3,858.9)	(4,244.7)	(4,669.2)
Discontinued operations	0.0	0.0	0.0	0.0	0.0
Reported net profit	21,588.2	33,697.7	34,022.6	36,836.6	38,774.3
Core net profit	21,588.2	33,697.7	34,022.6	36,836.6	38,774.3
BALANCE SHEET (THB m)					
Cash & deposits with banks	532,760.4	612,531.4	623,233.9	635,456.5	648,156.2
Sec. under resale agreements	0.0	0.0	0.0	0.0	0.0
Derivatives financial assets	0.0	0.0	0.0	0.0	0.0
Dealing securities	342,041.9	277,054.8	285,366.5	293,927.5	302,745.3
Available-for-sale securities	0.0	0.0	0.0	0.0	0.0
Investment securities	0.0	0.0	0.0	0.0	0.0
Loans & advances	2,476,219.8	2,443,831.8	2,511,324.9	2,580,842.7	2,652,446.1
Financing and advances	0.0	0.0	0.0	0.0	0.0
Central bank deposits	0.0	0.0	0.0	0.0	0.0
Investment in associates/JVs	21,974.8	12,319.7	12,566.0	12,817.4	13,073.7
Insurance assets	0.0	0.0	0.0	0.0	0.0
Fixed assets	70,745.4	72,029.4	73,469.9	74,939.3	76,438.1
Intangible assets	10,846.3	15,163.7	15,467.0	15,776.3	16,091.8
Other assets	102,155.8	159,479.0	162,668.6	165,922.0	169,240.4
Total assets	3,556,744.4	3,592,409.7	3,684,096.8	3,779,681.7	3,878,191.7
Deposits from customers	2,614,747.4	2,590,236.4	2,642,041.2	2,694,882.0	2,748,779.6
Deposits from banks & FIs	296,344.4	277,098.6	279,869.6	282,668.3	285,494.9
Derivatives financial instruments	0.0	0.0	0.0	0.0	0.0
Subordinated debt	0.0	0.0	0.0	0.0	0.0
Other securities in issue	133,817.2	151,171.8	152,683.5	154,210.4	155,752.5
Other borrowings	4,210.1	5,018.8	5,219.6	5,428.3	5,645.5
Insurance liabilities	0.0	0.0	0.0	0.0	0.0
Other liabilities	133,513.9	176,321.2	183,374.0	190,709.0	198,337.4
Total liabilities	3,182,633.0	3,199,846.8	3,263,187.9	3,327,898.0	3,394,009.9
Share capital	72,005.0	72,005.0	72,005.0	72,005.0	72,005.0
Reserves	288,047.9	304,290.6	328,777.8	355,407.8	383,136.7
Shareholders' funds	360,052.9	376,295.7	400,782.8	427,412.8	455,141.7
Preference shares	0.0	0.0	0.0	0.0	0.0
Minority interest	14,058.5	16,267.3	20,126.1	24,370.9	29,040.1
Total equity	374,111.4	392,562.9	420,908.9	451,783.7	484,181.8
Total liabilities & equity	3,556,744.4	3,592,409.7	3,684,096.8	3,779,681.7	3,878,191.7

FYE 31 Dec	FY21A	FY22A	FY23E	FY24E	FY25E
Key Ratios					
Growth (%)					
Net interest income	(5.6)	8.4	8.8	6.1	5.0
Non-interest income	(1.5)	8.0	(3.4)	3.2	2.9
Operating expenses	(1.4)	3.9	5.0	4.0	4.0
Pre-provision profit	(7.1)	12.1	5.9	6.5	4.8
Core net profit	29.0	56.1	1.0	8.3	5.3
Gross loans	12.8	(1.2)	3.0	3.0	3.0
Customer deposits	6.2	(0.9)	2.0	2.0	2.0
Total assets	6.9	1.0	2.6	2.6	2.6
Profitability (%)					
Non-int. income/Total income	27.3	27.3	25.0	24.5	24.1
Average lending yields	3.15	3.29	3.75	3.85	3.92
Average financing yields	0.00	0.00	0.00	0.00	0.00
Average cost of funds	0.73	0.76	1.07	1.10	1.13
Net interest margin	2.51	2.62	2.81	2.90	2.95
Net income margin	0.00	0.00	0.00	0.00	0.00
Cost/income	46.0	44.1	43.9	43.3	43.1
Liquidity (%)					
Loans/customer deposits	94.7	94.3	95.1	95.8	96.5
Asset quality (%)					
Net NPL	0.0	0.0	0.0	0.0	0.0
Gross NPL	4.1	3.9	4.1	4.3	4.5
Net NPF	0.0	0.0	0.0	0.0	0.0
Gross NPF	0.0	0.0	0.0	0.0	0.0
(SP+GP)/average gross loans	1.3	0.9	1.1	1.1	1.1
(SP+GP)/average gross financing	0.0	0.0	0.0	0.0	0.0
Loan loss coverage	162.3	172.5	169.4	166.4	163.6
Capital adequacy (%)					
CET1	15.6	15.6	16.2	16.8	17.4
Tier 1 capital	15.6	15.6	16.2	16.8	17.4
Risk-weighted capital	18.9	18.8	19.3	19.8	20.4
Returns (%)					
ROAE	6.1	9.2	8.8	8.9	8.8
ROAA	0.6	0.9	0.9	1.0	1.0
Shareholders equity/assets	10.1	10.5	10.9	11.3	11.7

Source: Company; Maybank IBG Research

Historical recommendations and target price: Krung Thai Bank (KTB TB)



APPENDIX I : TERMS FOR PROVISION OF REPORT, DISCLOSURES AND DISCLAIMERS

รายงานนี้ ถูกจัดทำขึ้นเพื่อเผยแพร่ และเพื่อเป็นการให้ข้อมูลเท่านั้น มิใช่การชักจูงให้ซื้อหรือขายหุ้นที่กล่าวถึงในรายงานนี้ นักลงทุนควรพึงตระหนักไว้เสมอว่า มูลค่าของหุ้นอาจมีความผันผวน มีการเพิ่มขึ้นและลดลงได้ตลอดเวลา ความเห็น หรือคำแนะนำต่างๆ จัดทำขึ้นบนพื้นฐานของเทคนิค และปัจจัยพื้นฐาน ซึ่งอาจมีความแตกต่างกัน การประเมินมูลค่าที่เหมาะสมทางเทคนิค อาจใช้วิธีการที่แตกต่างจากการวิเคราะห์เชิงปัจจัยพื้นฐาน โดยขึ้นอยู่กับปัจจัยทางด้านราคา และมูลค่าการซื้อขาย ซึ่งแตกต่างไปจากการวิเคราะห์เชิงปัจจัยพื้นฐาน ดังนั้นผลตอบแทนของนักลงทุนจึงอาจต่ำกว่าต้นทุนได้ และผลตอบแทนจากการลงทุนในอดีตไม่สามารถสะท้อนถึงผลตอบแทนในอนาคตได้ บทวิเคราะห์นี้ไม่ได้มีจุดประสงค์เพื่อแนะนำการลงทุนเพื่อบุคคลใดเป็นการเฉพาะ และเพื่อวัตถุประสงค์เฉพาะเจาะจงต่อการลงทุน ในฐานะทางการเงิน และความต้องการส่วนบุคคลของนักลงทุนที่ได้รับหรืออ่านบทวิเคราะห์ฉบับนี้ เพราะฉะนั้น นักลงทุนจึงควรใช้วิจารณญาณ ในการอ่านบทวิเคราะห์ฉบับนี้

การจัดทำรายงานฉบับนี้ ได้อ้างอิงมาจากแหล่งข้อมูลที่ได้รับการยอมรับว่ามีคุณภาพ เชื่อถือได้ แต่ไม่ได้เป็นการรับรองจาก Maybank Investment Bank Berhad และ (บริษัทย่อยและในเครือ) รวมเรียก "Maybank IBG" ผลที่ตามมาทั้งในส่วนของการความแม่นยำ หรือเรียบเรียงสมบูรณ์จึงไม่ได้เป็นความรับผิดชอบจากทาง Maybank IBG ดังนั้น Maybank IBG และ เจ้าหน้าที่ ,กรรมการ ,บริษัทร่วม และหน่วยงานที่เกี่ยวข้อง และ/หรือพนักงาน รวมเรียกว่า "Representatives" จะไม่มีส่วนรับผิดชอบต่อการสูญเสียต่างๆ ที่เกิดขึ้นทั้งทางตรงหรือทางอ้อมจากการใช้รายงานฉบับนี้ ข้อมูล ,ความเห็น และคำแนะนำที่ปรากฏอยู่ในบทวิเคราะห์ฉบับนี้อาจมีการเปลี่ยนแปลงได้ตลอดเวลา โดยไม่ต้องแจ้งให้ทราบล่วงหน้า

บทวิเคราะห์นี้อาจมีการคาดการณ์ผลการดำเนินงานล่วงหน้า ซึ่งส่วนใหญ่จะเห็นได้จากการใช้คำต่างๆ เหล่านี้ เช่น "คาดว่า" "เชื่อว่า" "คาดการณ์ว่า" "มีแนวโน้มว่า" "มีแผนว่า" "ประมาณการ" หรือ การอธิบายว่า เหตุการณ์นี้ "อาจ" เกิดขึ้น หรือ เหตุการณ์นี้ "เป็นไปได้" ที่จะเกิดขึ้น เป็นต้น การคาดการณ์ล่วงหน้า จะอยู่บนพื้นฐานของสมมติฐานที่ตั้งขึ้นและอ้างอิงบนข้อมูลในปัจจุบัน และยังขึ้นอยู่กับความเสี่ยงและความไม่แน่นอนที่จะทำให้ผลการดำเนินงานที่แท้จริงแตกต่างไปจากที่คาดการณ์ได้อย่างมีนัยยะสำคัญ นักลงทุนจึงไม่ควรใช้การคาดการณ์ล่วงหน้านี้เป็นหลักในการตัดสินใจลงทุนหลังจากวันที่บทวิเคราะห์ถูกเผยแพร่ออกไป Maybank IBG ไม่ถือเป็นการผูกพันในการปรับประมาณการ หากมีข้อมูลใหม่หรือเหตุการณ์ที่ไม่คาดคิดขึ้น

Maybank IBG รวมถึงเจ้าหน้าที่ ,กรรมการ และพนักงาน ซึ่งรวมถึงหน่วยงานที่เกี่ยวข้องกับการจัดทำ หรือการเผยแพร่บทวิเคราะห์นี้ อาจมีส่วนร่วม หรือมีสิทธิลงทุนในหุ้นตัวนี้ หรือ มีส่วนได้เสียต่างๆ กับผู้ถือหลักทรัพย์นี้ นอกจากนี้ราคาหุ้นอาจเคลื่อนไหวไปตามสิ่งที่เสนอในบทวิเคราะห์นี้ Maybank IBG มีสิทธิใช้ข้อมูลในรายงานนี้ ก่อนที่รายงานนี้จะถูกเผยแพร่ออกไปภายใต้ขอบเขตที่กฎหมายรับรองเท่านั้น กรรมการ ,เจ้าหน้าที่ และ/หรือพนักงานของ Maybank IBG ท่านหนึ่งท่านใด หรือมากกว่าหนึ่งท่าน สามารถเป็นกรรมการในบริษัทจดทะเบียนนี้ได้

บทวิเคราะห์นี้ถูกทำขึ้นมาเพื่อลูกค้าของ Maybank IBG และห้ามนำไปแก้ไข ตัดแปลง แจกจ่าย และนำไปจัดทำใหม่ ไม่ว่าจะเป็นบางส่วน หรือเต็มฉบับ หากไม่ได้รับอนุญาตจาก Maybank IBG เป็นการล่วงหน้า ทั้งนี้ Maybank IBG และตัวแทนที่เกี่ยวข้อง จะไม่รับผิดชอบต่อผลที่ตามมาจากการกระทำของบุคคลที่ 3 ที่กระทำสิ่งที่ถูกห้ามดังกล่าว

บทวิเคราะห์นี้ไม่ได้ทำขึ้นมาโดยตรง หรือมีจุดประสงค์เพื่อการแจกจ่าย หรือถูกใช้โดยสาธารณชนทั่วไป หรือประชาชนทั้งหมดที่อาศัยในประเทศท้องถิ่นที่ออกหลักทรัพย์นี้ หรือในท้องถิ่น เมือง หรือประเทศอื่นๆ ที่กฎหมายในประเทศนั้นไม่อนุญาต บทวิเคราะห์นี้ทำขึ้นมาเพื่อการใช้ในในประเทศที่กฎหมายอนุญาตเท่านั้นหลักทรัพย์นี้อาจจะไม่ได้ถูกรับรองการซื้อขายโดยกฎหมายทุกกฎหมาย หรือทำการซื้อขายได้สำหรับนักลงทุนทุกประเภท นักลงทุนควรใช้วิจารณญาณอย่างยิงในการนำคำแนะนำ หรือคำเตือนต่างๆ ที่ได้กล่าวไว้ข้างต้นมาใช้ เนื่องจากความแตกต่างทางด้านภูมิศาสตร์ของแต่ละบุคคล และระยะเวลาในการได้รับบทวิเคราะห์นี้

มาเลเซีย

ความเห็นหรือคำแนะนำที่ปรากฏในบทวิเคราะห์ฉบับนี้เป็นผลการประเมินจากด้านเทคนิค และปัจจัยพื้นฐาน โดยความเห็นทางด้านเทคนิคอาจมีความแตกต่างจากปัจจัยพื้นฐาน เนื่องจากการประเมินด้านเทคนิคได้ใช้วิธีที่แตกต่างกัน โดยมุ่งเน้นข้อมูลด้านราคา และปริมาณการซื้อขายของหลักทรัพย์ที่ Bursa Malaysia Securities Berhad วิเคราะห์หลักทรัพย์

สิงคโปร์

รายงานฉบับนี้จะทำขึ้นบนวันและข้อมูลที่เกิดขึ้น ซึ่งอาจมีการเปลี่ยนแปลงได้ บริษัท Maybank Research จำกัด ("MRPL") ในสิงคโปร์ไม่มีเงื่อนไขที่ต้องปรับปรุงข้อมูลต่างๆ ให้แก่ผู้รับข้อมูลนี้ การเผยแพร่ในสิงคโปร์ ผู้รับรายงานฉบับนี้จะติดต่อกับ MRPL ในสิงคโปร์ ทั้งในแง่ของการแนะนำ หรือเกี่ยวข้องกับรายงานฉบับนี้ หากผู้รับรายงานฉบับนี้ไม่ได้เป็นนักลงทุน, ผู้เชี่ยวชาญทางการลงทุน หรือนักลงทุนประเภทสถาบัน (จำกัดความใน Section 4A ตามกฎหมาย Singapore Securities and Futures) ทั้งนี้ MRPL จะรับผิดชอบบนเนื้อหาที่ปรากฏในรายงานฉบับนี้ แต่เป็นการรับผิดชอบต่อจำกัดความเขตตามกฎหมายที่กำหนด

ไทย

เว้นแต่จะได้รับอนุญาตเป็นการเฉพาะ ไม่ว่าส่วนใดส่วนหนึ่งของรายงานฉบับนี้ ไม่อนุญาตให้มีการคัดลอก จัดทำสำเนา ลอกเลียน หรือในความหมายที่ใกล้เคียง หรือการเผยแพร่ด้วยตนเองโดยไม่ได้รับอนุญาตเป็นลายลักษณ์อักษรเป็นการล่วงหน้าจากบริษัท หลักทรัพย์เมย์แบงก์ (ประเทศไทย) จำกัด (มหาชน) ทั้งนี้ บริษัท หลักทรัพย์เมย์แบงก์ (ประเทศไทย) จำกัด (มหาชน) ("MST") จะไม่รับผิดชอบต่อผลที่ตามมาจากการกระทำของบุคคลที่ 3 ที่กระทำสิ่งที่ถูกห้ามดังกล่าว

ฝ่ายวิจัยหลักทรัพย์ของ บมจ. หลักทรัพย์ เมย์แบงก์ (ประเทศไทย) มี 2 ทีม คือ ฝ่ายวิจัย สำหรับนักลงทุนในประเทศ (MST Retail Research) และ ฝ่ายวิจัยนักลงทุนสถาบันต่างประเทศ (MST Institutional Research) อันมีเหตุผลมาจากลักษณะที่แตกต่างในด้าน ลักษณะผู้ลงทุน วัตถุประสงค์ และ กลยุทธ์ ทำให้คำแนะนำ และ/หรือ ราคาเป้าหมายอาจมีความแตกต่างกัน โดย MST Retail Research มีวัตถุประสงค์ที่จะทำบทวิเคราะห์เพื่อสนับสนุนข้อมูลการลงทุนแก่นักลงทุนในประเทศ (ท่านสามารถดูรายละเอียดได้จาก <http://kelive.maybank-ke.co.th>) ในขณะที่ MST Institutional Research สำหรับนักลงทุนสถาบันต่างประเทศเท่านั้น ทั้งนี้ MST Retail Research จัดทำทั้งรายงานฉบับภาษาไทยและภาษาอังกฤษ โดยฉบับภาษาอังกฤษของรายงานนี้เป็นฉบับแปลของบทวิเคราะห์ภาษาไทย

MST ขอสงวนสิทธิ์ในการเผยแพร่รายงานบทวิเคราะห์ของ MST Retail research แก่นักลงทุนสถาบันที่ขอมา อย่างไรก็ตาม บทวิเคราะห์บางส่วนจาก MST Retail Research ซึ่งจัดทำเป็นภาษาไทยก่อน อาจถูกแปลเป็นภาษาอังกฤษ ดังนั้นความล่าช้าอาจเกิดขึ้นในการส่งรายงานบทวิเคราะห์ฉบับภาษาอังกฤษให้กับนักลงทุนสถาบัน

MST อาจมีธุรกิจที่เกี่ยวข้องกับ หรือ มีความเป็นไปได้ที่จะเป็นผู้ออกตราสารอนุพันธ์ Derivatives Warrants บนหลักทรัพย์ที่ปรากฏอยู่ในบทวิเคราะห์ฉบับนี้ ดังนั้นนักลงทุนควรใช้วิจารณญาณพิจารณาถึงประเด็นนี้ ก่อนตัดสินใจลงทุน ทั้งนี้ MST หน่วยงานที่เกี่ยวข้อง กรรมการ และ/หรือ พนักงาน อาจมีส่วนเกี่ยวข้อง และ/หรือ การเป็นผู้รับประกันการจัดจำหน่ายในหลักทรัพย์ที่ปรากฏในรายงานฉบับนี้

การเปิดเผยผลการสำรวจของสมาคมส่งเสริมสถาบันกรรมการบริษัทไทย (IOD) ในเรื่องกำกับกับดูแลกิจการ (Corporate Governance) นี้ เป็นการดำเนินการตามนโยบายของสำนักงานคณะกรรมการกำกับหลักทรัพย์และตลาดหลักทรัพย์ โดยการสำรวจของ IOD เป็นการสำรวจและประเมินจากข้อมูล ของบริษัทจดทะเบียนในตลาดหลักทรัพย์แห่งประเทศไทย และตลาดหลักทรัพย์ เอ็มเอไอ ที่มีการเปิดเผยต่อสาธารณะ และเป็นข้อมูลที่ผู้ลงทุนทั่วไปสามารถเข้าถึงได้ ดังนั้น ผลการสำรวจดังกล่าวจึงเป็นการนำเสนอในมุมมองของบุคคลภายนอก โดยไม่ได้เป็นการประเมินการปฏิบัติ และมีได้มีการใช้ข้อมูลภายใน ในการประเมิน อนึ่ง ผลการสำรวจดังกล่าว เป็นผลการสำรวจ ณ วันที่ปรากฏในรายงานการกำกับดูแลกิจการ บริษัทจดทะเบียนไทยเท่านั้น ดังนั้น ผลการสำรวจ จึงอาจเปลี่ยนแปลงได้ภายหลังวันดังกล่าว ทั้งนี้ บริษัทหลักทรัพย์ เมย์แบงก์ (ประเทศไทย) จำกัด (มหาชน) มิได้ยืนยันหรือรับรองถึงความถูกต้องของ ผลการสำรวจดังกล่าวแต่อย่างใด

การเปิดเผยการประเมินดัชนีชี้วัดความคืบหน้าการป้องกันความเสี่ยงเกี่ยวกับการทุจริตคอร์รัปชัน (Anti-corruption Progress Indicators) ของบริษัทจดทะเบียนในตลาดหลักทรัพย์แห่งประเทศไทยที่จัดทำโดยสถาบันที่เกี่ยวข้องซึ่งมีการเปิดเผยโดยสำนักงานคณะกรรมการกำกับหลักทรัพย์และตลาดหลักทรัพย์นี้ เป็นการดำเนินการตามนโยบายและตามแผนพัฒนาความยั่งยืนสำหรับบริษัทจดทะเบียน โดยผลการประเมินดังกล่าว สถาบันที่เกี่ยวข้องอาศัยข้อมูลที่ได้รับการยอมรับจากบริษัทจดทะเบียนตามที่มีบริษัทจดทะเบียนได้ระบุในแบบแสดงข้อมูลเพื่อการประเมิน Anti-Corruption ซึ่งอ้างอิงข้อมูลมาจากแบบแสดงรายการข้อมูลประจำปี (แบบ 56-1) รายงานประจำปี (แบบ 56-2) หรือในเอกสารหรือรายงานอื่นที่เกี่ยวข้องของบริษัทจดทะเบียนนั้น แล้วแต่กรณี ดังนั้น ผลการประเมินดังกล่าวจึงเป็นการนำเสนอในมุมมองของสถาบันที่เกี่ยวข้องซึ่งเป็นบุคคลภายนอก โดยมิได้เป็นการประเมินการปฏิบัติของบริษัทจดทะเบียนในตลาดหลักทรัพย์แห่งประเทศไทย และมีได้ใช้ข้อมูลภายในเพื่อการประเมิน เนื่องจากผลการประเมินดังกล่าวเป็นเพียงผลการประเมิน ณ วันที่ปรากฏในผลการประเมินเท่านั้น ดังนั้น ผลการประเมินจึงอาจเปลี่ยนแปลงได้ภายหลังวันดังกล่าว หรือรับรองความถูกต้องครบถ้วนของผลการประเมินดังกล่าวแต่อย่างใด

สหรัฐอเมริกา

บทวิเคราะห์ฉบับนี้จัดทำขึ้นเพื่อเผยแพร่ในสหรัฐฯ ("US") สำหรับลูกค้าสถาบันในสหรัฐฯ เป็นสำคัญ (ตามคำนิยามใน Rule 15a-6 ภายใต้กฎหมาย Securities Exchange Act of 1934) โดย Maybank Securities USA Inc ("MSUS") เท่านั้น ซึ่งถือเป็น Broker-Dealer ที่ได้จดทะเบียนในสหรัฐฯ (ตามกฎหมาย Section 15 ของ Securities Exchange Act of 1934) ทั้งนี้ความรับผิดชอบในการเผยแพร่รายงานฉบับนี้ อยู่ภายใต้ Maybank MSUS ในสหรัฐฯ เท่านั้น รายงานฉบับนี้ไม่สามารถจัดตั้งถึงท่านได้ หาก Maybank IBG ไม่อนุญาต หรือภายใต้ข้อกำหนดกฎหมายหรือหลักเกณฑ์ที่ไม่สามารถจัดตั้งถึงท่านได้ ทั้งนี้ผู้ได้รับรายงานฉบับนี้จะต้องทำความเข้าใจด้วยว่า MSUS ได้นำเสนอบทวิเคราะห์นี้ภายใต้หลักเกณฑ์ของการลงทุนที่เกี่ยวข้องกับกฎหมาย และหลักเกณฑ์การกำกับ

อังกฤษ

เอกสารฉบับนี้ได้ถูกเผยแพร่โดย บริษัท Maybank Securities (London) จำกัด (“MSUK”) ซึ่งได้รับอนุญาตและอยู่ภายใต้การกำกับดูแลของ The Financial Services Authority และ Informational Purposes เท่านั้น เอกสารฉบับนี้ไม่ได้มีเจตนาที่จะเผยแพร่แก่บุคคลที่ถูกระบุว่าเป็นลูกค้ารายย่อย (Retail Client) ตามความหมายของ The Financial Services and Markets Act 2000 ภายในประเทศอังกฤษ ข้อสรุปใดๆ ที่เกิดจากบุคคลที่ 3 เพื่อเป็นความสะดอกแก่ผู้ได้รับเอกสารฉบับนี้เท่านั้น ทั้งนี้บริษัทฯ ไม่มีส่วนรับผิดชอบต่อความเห็น หรือความถูกต้องดังกล่าว และการเข้าถึงข้อมูลดังกล่าวเป็นความเสี่ยงของผู้รับเอกสารเท่านั้น นอกจากนี้ผู้รับเอกสารฉบับนี้ควรปรึกษาที่ปรึกษาทางภาษีของตนเองเพื่อให้เกิดความถูกต้องในการแนวทางดังกล่าว เพราะเอกสารฉบับนี้ไม่ได้ประเมินถึงกฎหมายเฉพาะทาง, บัญชี หรือที่ปรึกษาทางด้านภาษี

DISCLOSURES

Legal Entities Disclosures

มาเลเซีย: เอกสารฉบับนี้ได้จัดทำและเผยแพร่ในประเทศมาเลเซีย โดย Maybank Investment Bank Berhad (15938-H) ซึ่งเป็นในกลุ่มเดียวกับ Bursa Malaysia Berhad และเป็นผู้ออกใบอนุญาต Capital Market and Services ที่ออกโดย The Securities Commission ในประเทศมาเลเซีย **สิงคโปร์:** เอกสารฉบับนี้จัดทำขึ้นและเผยแพร่ในประเทศสิงคโปร์ โดย MRPL (จดทะเบียนเลขที่ 197201256N) ภายใต้การกำกับดูแล Monetary Authority of Singapore **อินโดนีเซีย:** PT Maybank Securities (“PTMSI”) (จดทะเบียนเลขที่ KEP-251/PM/1992) เป็นสมาชิกของ Indonesia Stock Exchange และอยู่ภายใต้การกำกับของ BAPEPAM LK **ไทย:** MST (จดทะเบียนเลขที่ 0107545000314) เป็นสมาชิกของ The Stock Exchange of Thailand และอยู่ภายใต้การกำกับของกระทรวงการคลัง และกสท. **ฟิลิปปินส์:** MATRKES (จดทะเบียนเลขที่ 01-2004-00019) เป็นสมาชิกของ The Philippines Stock Exchange และอยู่ภายใต้การกำกับดูแลของ The Securities and Exchange Commission **เวียดนาม:** บริษัท Maybank Securities Limited (ใบอนุญาตเลขที่ 117/GP-UBCK) ซึ่งใบอนุญาตอยู่ภายใต้ The State Securities Commission of Vietnam **ฮ่องกง:** MIB Securities (Hong Kong) Limited (Central Entity No: AAD284) ภายใต้กำกับโดย The Securities and Futures Commission **อินเดีย:** บริษัท MIB Securities India Private จำกัด (“MIBSI”) เป็นส่วนหนึ่งของ The National Stock Exchange of India Limited and the Bombay Stock Exchange and is regulated by Securities and Exchange Board of India (“SEBI”) (จดทะเบียนเลขที่ INZ000010538) ทั้งนี้ MIBSI ได้จดทะเบียนกับ SEBI ประเภท 1 Merchant Broker (จดทะเบียนเลขที่ INM 000011708) and as Research Analyst (Reg No: INH000000057) **สหรัฐฯ:** Maybank KESUSA เป็นสมาชิกที่ได้รับอนุญาตและอยู่ภายใต้การกำกับดูแลของ FINRA – Broker ID 27861 **อังกฤษ:** Maybank KESL (จดทะเบียนเลขที่ 2377538) เป็นสมาชิกที่ได้รับอนุญาต และอยู่ภายใต้การกำกับดูแลของ The Financial Services Authority

Disclosure of Interest

มาเลเซีย: Maybank IBG และตัวแทนที่เกี่ยวข้อง อาจมีสถานะหรือมีความเกี่ยวข้องกับหลักทรัพย์ในเวลาใดเวลาหนึ่ง และอาจมีกิจกรรมที่มากขึ้นในฐานะ market maker หรือ อาจเป็นผู้รับประกันการจำหน่าย หรือเกี่ยวข้องกับหลักทรัพย์นี้ และอาจเป็นผู้ให้บริการด้านวาณิชยกรรม, ให้คำปรึกษา หรือบริการอื่นๆ ที่เกี่ยวข้องกับหลักทรัพย์นี้

สิงคโปร์: ณ วันที่ 31 มีนาคม 2566, Maybank Research Pte. Ltd และนักวิเคราะห์ที่วิเคราะห์หลักทรัพย์นี้ไม่มีส่วนได้เสียกับการให้คำแนะนำหลักทรัพย์ที่ปรากฏในบทวิเคราะห์ฉบับนี้

ไทย: MST อาจมีธุรกิจที่เกี่ยวข้องหรือ มีความเป็นไปได้ที่จะเป็นผู้ออกตราสารอนุพันธ์ Derivatives Warrants บนหลักทรัพย์ที่ปรากฏอยู่ในบทวิเคราะห์ฉบับนี้ ดังนั้นนักลงทุนควรใช้วิจารณญาณพิจารณาถึงประเด็นนี้ ก่อนตัดสินใจลงทุน ทั้งนี้ MST หน่วยงานที่เกี่ยวข้อง กรรมการ และ/หรือ พนักงาน อาจมีส่วนเกี่ยวข้อง และ/หรือ การเป็นผู้รับประกันการจำหน่ายในหลักทรัพย์ที่ปรากฏในรายงานฉบับนี้

ฮ่องกง: ณ วันที่ 31 มีนาคม 2566, MIB Securities (Hong Kong) Limited และนักวิเคราะห์ที่ได้รับอนุญาต ไม่มีส่วนได้เสีย ในการให้คำแนะนำหลักทรัพย์ที่ปรากฏในบทวิเคราะห์ฉบับนี้

ช่วง 3 ปีที่ผ่านมา Maybank IBG อาจมี หรือให้บริการแก่ผู้จัดการ หรือ ผู้ร่วมจัดการในการเสนอขายหลักทรัพย์ดังกล่าว หรือ ณ ปัจจุบัน อาจให้บริการแก่หลักทรัพย์ในตลาดแรก หรือหน่วยงานที่ได้มีการอ้างถึงในบทวิเคราะห์ฉบับนี้ หรืออาจให้บริการดังกล่าวภายใน 12 เดือนข้างหน้า ซึ่งเป็นการให้คำปรึกษา หรือบริการด้านการลงทุนที่มีนัยยะสำคัญ ที่อาจเกี่ยวข้องกับการลงทุนทางตรงหรือทางอ้อมได้

OTHERS

Analyst Certification of Independence

ความถูกต้องของมุมมองที่ผ่านบทวิเคราะห์ฉบับนี้ เป็นการสะท้อนถึงแนวความคิด และมุมมองของนักวิเคราะห์ และรวมถึงหลักทรัพย์หรือผู้ออกหลักทรัพย์เท่านั้น ผลตอบแทนของนักวิเคราะห์ทั้งทางตรงหรือทางอ้อมของนักวิเคราะห์ ไม่ได้ขึ้นอยู่กับคำแนะนำ หรือมุมมองผ่านบทวิเคราะห์ฉบับนี้

คำเตือน

Structure Securities ซึ่งเป็นตราสารที่มีความซับซ้อน โดยเฉพาะอย่างยิ่งในส่วนของความเสี่ยงที่สูงขึ้นนั้น มีวัตถุประสงค์ที่จะเสนอขายให้แก่กลุ่มลูกค้าที่มีความรู้ความเข้าใจ รวมถึงสามารถรับความเสี่ยงได้เป็นอย่างดี ทั้งนี้มูลค่าตลาดของตราสารประเภทนี้ อาจเปลี่ยนแปลงไปตามสภาพเศรษฐกิจ ตลาดเงินตลาดทุน การเมือง (รวมถึงอัตราดอกเบี้ย Spot / ล่วงหน้า และอัตราแลกเปลี่ยน), Time to Maturity, ภาวะตลาด และความผันผวน รวมถึงคุณภาพ/ ความน่าเชื่อถือของผู้ออก หรือหลักทรัพย์อ้างอิงนั้นๆ นักลงทุนที่ให้ความสนใจในการลงทุนตราสารประเภทนี้ จะต้องเข้าใจและวิเคราะห์ถึงตราสารประเภทนี้ด้วยตนเอง และปรึกษากับผู้เชี่ยวชาญของตนในส่วนของความเสี่ยงที่อาจเกิดขึ้นจากการลงทุนในตราสารประเภทนี้

ทั้งนี้ไม่ว่าส่วนใดส่วนหนึ่งของรายงานฉบับนี้ ไม่อนุญาตให้มีการคัดลอก, จัดทำสำเนา, ลอกเลียน หรือในความหมายที่ใกล้เคียง หรือการเผยแพร่ด้วยตนเอง โดยไม่ได้รับความเห็นชอบจาก Maybank IBG

Definition of Ratings

Maybank IBG Research uses the following rating system

BUY	Return is expected to be above 10% in the next 12 months (including dividends)
HOLD	Return is expected to be between 0% to 10% in the next 12 months (including dividends)
SELL	Return is expected to be below 0% in the next 12 months (including dividends)

Applicability of Ratings

The respective analyst maintains a coverage universe of stocks, the list of which may be adjusted according to needs. Investment ratings are only applicable to the stocks which form part of the coverage universe. Reports on companies which are not part of the coverage do not carry investment ratings as we do not actively follow developments in these companies.

THAI INSTITUTE OF DIRECTORS ASSOCIATION (IOD) CORPORATE GOVERNANCE REPORT RATING 2023

▲▲▲▲▲						Score Range	Number of Logo	Description
AAV	BGRIM	EA	INTUCH	MOONG	PTT	90-100	▲▲▲▲▲	Excellent
ADVANC	BIZ	EASTW	IP	MSC	PTTEP	80-89	▲▲▲▲	Very Good
AF	BKI	ECF	IRC	MST	PTTGC	70-79	▲▲▲	Good
AH	BOL	ECL	IRPC	MTC	PYLON	60-69	▲▲	Satisfactory
AIRA	BPP	EE	ITEL	MVP	Q-CON	50-59	▲	Pass
AJ	BRR	EGCO	NVL	NCL	QH	Lower than 50	No logo given	N/A
AKP	BTS	EPG	JTS	NEP	QTC			
AKR	BTW	ETC	JWD	NER	RATCH			
ALLA	BWG	ETE	K	NKI	RBF			
ALT	CENDEL	FN	KBANK	NOBLE	RS	SIS	TFMAMA	TSTH
AMA	CFRESH	FNS	KCE	NSI	S	SITHAI	THANA	TTA
AMARIN	CGH	FPI	KEX	NVD	S&J	SMPC	THANI	TTB
AMATA	CHEWA	FPT	KGI	NYT	SAAM	SNC	THCOM	TTCL
AMATAV	CHO	FSMART	KKP	OISHI	SABINA	SONIC	THG	TTW
ANAN	CIMBT	FVC	KSL	OR	SAMART	SORKON	THIP	TU
AOT	CK	GC	KTB	ORI	SAMTEL	SPALI	THRE	TVDH
AP	CKP	GEL	KTC	OSP	SAT	SPI	THREL	TVI
APURE	CM	GFPT	LALIN	OTO	SC	SPRC	TIPCO	TVO
ARIP	CNT	GGC	LANNA	PAP	SCB	SPVI	TISCO	TWPC
ASP	COLOR	GLAND	LHFG	PCSGH	SCC	SSC	TK	U
ASW	COM7	GLOBAL	LIT	PDG	SCCC	SSSC	TKN	UAC
AUCT	COMAN	GPI	LOXLEY	PDJ	SCG	SST	TKS	UBIS
AWC	COTTO	GPSC	LPN	PG	SCGP	STA	TKT	UPOIC
AYUD	CPALL	GRAMMY	LRH	PHOL	SCM	STEC	TMILL	UV
BAFS	CPF	GULF	LST	PLANB	SCN	STGT	TMT	VCOM
BAM	CPI	GUNKUL	MACO	PLANET	SDC	STI	TNDT	VGI
BANPU	CPN	HANA	MAJOR	PLAT	SEAFCO	SUN	TNITY	VIH
BAY	CRC	HARN	MAKRO	PORT	SEAOL	SUSCO	TOA	WACOAL
BRK	CSS	HENG	MALEE	PPS	SE-ED	SUTHA	TOP	WAVE
BBL	DDD	HMPRO	MBK	PR9	SELIC	SVI	TPBI	WHA
BCP	DELTA	ICC	MC	PREB	SENA	SYMC	TQM	WHAUP
BCPG	DEMCO	ICHI	MCOT	PRG	SENAJ	SYNTEC	TRC	WICE
BDMS	DOHOME	III	METCO	PRM	SGF	TACC	TRUE	WINNER
BEM	DRT	ILINK	MFEC	PSH	SHR	TASCO	TSC	XPG
BEYOND	DTAC	ILM	MINT	PSL	SICT	TCAP	TSR	ZEN
BGC	DUSIT	IND	MONO	PTG	SIRI	TEAMG	TSTE	
▲▲▲▲▲								
2S	BCH	DCC	INGRS	MFC	PL	SAPPE	STC	TPS
7UP	BE8	DHOUSE	INSET	MGT	PLE	SAWAD	STPI	TQR
ABICO	BEC	DITTO	INSURE	MICRO	PM	SCI	SUC	TRITN
ABM	BH	DMT	IRCP	MILL	PMTA	SCAP	SVOA	TRT
ACE	BIG	DOD	IT	MITSIB	PPP	SCP	SVT	TRU
ACG	BJC	DPAINT	ITD	MK	PPPM	SE	SWC	TRV
ADB	BJCHI	DV8	J	MODERN	PRAPAT	SECURE	SYNEX	TSE
ADD	BLA	EASON	JAS	MTI	PRECHA	SFLEX	TAE	TVT
AEONTS	BR	EFORL	JCK	NBC	PRIME	SFP	TAKUNI	TWP
AGE	BRI	ERW	JCKH	NCAP	PRIN	SFT	TCC	UBE
AHC	BROOK	ESSO	JMT	NCH	PRINC	SGP	TCMC	UEC
AIE	BSM	ESTAR	JR	NETBAY	PROEN	SIAM	TFG	UKEM
AIT	BYD	FE	KBS	NEX	PROS	SINGER	TFI	UMI
ALUCON	CBG	FLOYD	KCAR	NINE	PROUD	SKE	TFM	UOBKH
AMANAH	CEN	FORTH	KIAT	NATION	PSG	SKN	TGH	UP
AMR	CHARAN	FSS	KISS	NDR	PSTC	SKR	TIDLOR	UPF
APCO	CHAYO	FTE	KK	NNCL	PT	SKY	TIGER	UTP
APCS	CHG	GBX	KOOL	NOVA	PTC	SLP	TIPH	VIBHA
AQUA	CHOTI	GCAP	KTIS	NPK	QLT	SMART	TITLE	VL
ARIN	CHOW	GENCO	KUMWEL	NRF	RCL	SMD	TM	VPO
ARROW	CI	GJS	KUN	NTV	RICHY	SMIT	TMC	VRANDA
AS	CIG	GTB	KWC	NUSA	RJH	SMT	TMD	WGE
ASAP	CITY	GYT	KWM	NWR	ROJNA	SNNP	TMI	WIJK
ASEFA	CIVIL	HEMP	L&E	OCC	RPC	SNP	TNL	WIN
ASIA	CMC	HPT	LDC	OGC	RT	SO	TNP	WINMED
ASIAN	CPL	HTC	LEO	ONEE	RWI	SPA	TNR	WORK
ASIMAR	CPW	HUMAN	LH	PACO	S11	SPC	TOG	WP
ASK	CRANE	HYDRO	LHK	PATO	SA	SPCG	TPA	XO
ASN	CRD	ICN	M	PB	SABUY	SR	TPAC	YUASA
ATP30	CSC	IFS	MATCH	PICO	SAK	SRICHA	TPCS	ZIGA
B	CSP	IIG	MBAX	PIMO	SALEE	SSF	TIPL	
BA	CV	IMH	MEGA	PIN	SAMCO	SSP	TPIPP	
BC	CWT	INET	META	PJW	SANKO	STANLY	TPLAS	
▲▲▲▲▲								
A	BSBM	EMC	JMART	MORE	RAM	SVH	TTI	
A5	BTNC	EP	JSP	MPIC	ROCK	PTECH	TYCN	
AI	CAZ	EVER	JUBILE	MUD	RP	TC	UMS	
ALL	CCP	F&D	KASET	NC	RPH	TCCC	UNIQ	
ALPHAX	CGD	FMT	KCM	NEWS	RSP	TCJ	UPA	
AMC	CMAN	GIFT	KWI	NFC	SIMAT	TEAM	UREKA	
APP	CMO	GLOCON	KYE	NSL	SISB	THE	VARO	
AQ	CMR	GLORY	LEE	NV	SK	THMUI	W	
AU	CPANEL	GREEN	LPH	PAF	SOLAR	TKC	WFX	
B52	CPT	GSC	MATI	PEACE	SPACK	TNH	WPH	
BEAUTY	CSR	HL	M-CHAI	PF	SPG	TNPC	YGG	
BGT	CTW	HTECH	MCS	PK	SQ	TOPP		
BLAND	D	IHL	MDX	PPM	STARK	TPCH		
BM	DCON	INOX	MENA	PRAKIT	STECH	TPOLY		
BROCK	EKH	JAK	MJD	PTL	SUPER	TRUBB		

Source: Thai Institute of Directors (IOD)

คำชี้แจง : ข้อมูล CG Score ประจำปี 2565 จาก สมาคมส่งเสริมสถาบันกรรมการบริษัทไทย

Anti-Corruption Progress Indicator 2023

ประกาศเจตนารมณ์เข้าร่วม CAC									
ABICO	CPW	J	NCL	STAR	VCOM				
ALT	DDD	JMART	NOVA	STECH	VIBHA				
APCO	DHOUSE	JMT	NUSA	STGT	WIN				
BKD	DOHOME	KEX	PIMO	SUPER	ZIGA				
CHG	EKH	KUMWEL	SCM	TQM					
CPR	EVER	LDC	SIS	TSI					
ได้รับการรับรอง CAC									
2S	BPP	DTC	HANA	KTC	NMG	PSTC	SGP	TEST	TSTH
7UP	BROOK	EA	HARN	KWG	NOBLE	PT	SINGER	TFG	TTB
ADVANC	BRR	EASTW	HEMP	L&E	NOK	PTECH	SIRI	TFI	TTCL
AF	BSBM	ECF	HENG	LANNA	NRF	PTG	SITHAI	TFMAMA	TU
AI	BTS	ECL	HMPRO	LH	OCC	PTT	SKR	TGH	TVDH
AIE	BWG	EGCO	HTC	LHFG	OGC	PTTEP	SMIT	THANI	TVI
AIRA	CACTEST	EP	ICC	LHK	ORI	PTTGC	SMK	THCOM	TVO
AJ	CEN	EPG	ICHI	LPN	PAP	PYLON	SMPC	THIP	TWPC
AKP	CENTEL	ERW	IFS	LRH	PATO	Q-CON	SNC	THRE	U
AMA	CFRESH	ESTAR	III	M	PB	QH	SNP	THREL	UBIS
AMANAHA	CGH	ETC	ILINK	MAJOR	PDG	QLT	SORKON	TIDLOR	UEC
AMATA	CHEWA	ETE	ILM	MAKRO	PDJ	QTC	SPACK	TIP	UKEM
AMATAV	CHOTI	Financials	INET	MALEE	PE	RATCH	SPALI	TIPCO	UOBKH
AP	CHOW	Financials	INOX	MATCH	PG	RML	SPC	TISCO	UV
AS	CIG	FNS	INSURE	MBAX	PHOL	RS	SPI	TKS	VGI
ASIAN	CIMBT	FPI	INTUCH	MBK	PIMO	RWI	SPRC	TKT	VIH
ASK	CM	FSMART	IRC	MC	PK	S&J	SRICHA	TMILL	VNT
ASP	CMC	FSS	IRPC	MCOT	PL	SAAM	SSF	TMT	WACOAL
AWC	CNS	FTE	ITEL	META	PLANB	SABINA	SSI	TNITY	WHA
AYUD	COM7	GBX	IVL	MFEC	PLANET	SAK	SSP	TNL	WHAUP
B	CPALL	GC	JKN	MILL	PLAT	SAT	SSSC	TNP	WICE
BAFS	CPF	GCAP	JR	MINT	PM	SC	SST	TNR	WIK
BANPU	CPI	GEL	K	MONO	PPP	SCB	STA	TOG	XO
BAY	CPL	GFPT	KASET	MOONG	PPPM	SCC	STGT	TOP	YUASA
BBL	CPN	GGC	KBANK	MSC	PPS	SCCC	STOWER	TOPP	
BCH	CRC	GJS	KBS	MST	PR9	SCG	SUSCO	TPA	
BCP	CSC	GLOW	KCAR	MTC	PREB	SCGP	SVI	TPCS	
BE8	DCC	GOLD	KCC	MTI	PRG	SCM	SYM	TPP	
BEC	DELTA	GPI	KCE	NBC	PRINC	SCN	SYNTEC	TRT	
BEYOND	DEMCO	GPSC	KGI	NCAP	PRM	SEAOIL	TAE	TRU	
BGC	DIMET	GSTEL	KKP	NEP	PROS	SE-ED	TAKUNI	TRUE	
BKI	DRT	GULF	KSL	NINE	PSH	SELIC	TASCO	TSC	
BLA	DTAC	GUNKUL	KTB	NKI	PSL	SENA	TCAP	TSTE	
N/A									
3K-BAT	BEM	CRC	HFT	MAX	LUXF	OISHI	SA	STECH	TPOLY
A	BH	CSP	HPF	M-CHAI	MACO	ONEE	SABUY	STGT	TPRIME
AAI	BIG	CSR	HTECH	MCS	MAJOR	OR	SAFARI	STHAI	TOM
AAV	BIOTEC	CSS	HUMAN	MDX	MANRIN	OSP	SAK	STI	TR
ACC	BIZ	CTARAF	HYDROGEN	MEGA	MATI	PACE	SAM	STPI	TRC
ACE	BJC	CTW	IFEC	MENA	MAX	PAF	SAMART	SUC	TRITN
ACG	BJCHI	CV	IHL	METCO	M-CHAI	PCC	SAMCO	SUN	TRUBB
AEONTS	BKD	CWT	III	MGT	MCS	PEACE	SAMTEL	SUPER	TSE
AFC	BKKCP	DCON	ILM	MICRO	MDX	PERM	SAUCE	SUPEREIF	TSI
AGE	BLAND	DDD	IMPACT	MIDA	MEGA	PF	SAWAD	SUTHA	TSR
AH	BLISS	DIF	INETREIT	MITSIB	MENA	PIN	SAWANG	SVOA	TTI
AHC	BOFFICE	DMT	INGRS	MJD	METCO	PLE	SCAP	SVT	TTLPF
AIMCG	BR	DOHOME	INOX	MK	MICRO	PLUS	SCI	SYNEX	TTT
AIMIRT	BRI	DREIT	INSET	ML	MIDA	PMTA	SCP	TC	TTW
AIT	BROCK	DTCENT	IT	MODERN	M-II	POLAR	SDC	TCC	TU-PF
AJ	BRRGIF	DTCI	ITC	MORE	MIFP	POLY	SEAFECO	TCCC	TWP
AJA	BTG	EASON	ITD	MPIC	MIT	POMPUI	SFLEX	TCJ	TWZ
AKR	BTNC	EE	J	MUD	MJD	POPF	SFP	TCOAT	TYCN
ALLA	BTSGIF	EGATIF	JAS	MVP	MJLF	PORT	SGC	TEAM	UAC
ALLY	BUI	EKH	JASIF	NC	MK	POST	SHANG	TEAMG	UMI
ALT	B-WORK	EMC	JCK	NCAP	ML	PPF	SHR	TEGH	UNIQ
ALUCON	BYD	ERWPF	JCT	NCH	MNIT	PRAKIT	SHREIT	TEKA	UP
AMARIN	CBG	ESSO	JDF	NDR	MNIT2	PRECHA	SIAM	TFEIF	UPOIC
AMATAR	CCET	ETC	JMART	NER	MNRF	PRIME	SIRIP	TFM	URBNPF
AMC	CCP	EVER	JMT	NETBAY	MODERN	PRIN	SIS	TGE	UTP
AMR	CGD	F&D	JTS	NEW	MOSHI	PRO	SISB	TGPRO	UVAN
ANAN	CH	FANCY	JWD	NEWS	M-PAT	PROSPECT	SKE	TH	VARO
AOT	CHARAN	FMT	KAMART	NEX	MPIC	PTL	SKN	THAI	VIBHA
APCO	CHAYO	FN	KBSPIF	NFC	M-STOR	QHHR	SKY	THE	VNG
APEX	CHG	FORTH	KC	NPK	NC	QHOP	SLP	THG	VPO
APURE	CI	FTI	KDH	NSL	NCAP	QHPF	SM	THL	VRANDA
AQ	CITY	FTREIT	KEX	KKC	NCH	RAM	SMT	TIF1	W
ASAP	CIVIL	FUTUREPF	KIAT	KPNPF	NER	RBF	SNNP	TIPH	WAVE
ASEFA	CK	GAHREIT	KISS	KTBSTMR	NEW	RCL	SO	TK	WFX
ASIA	CKP	GENCO	KWM	KTIS	NEX	RICHY	SOLAR	TKC	WGE
ASIMAR	CMAN	GIFT	KYE	KWC	NFC	RJH	SPCG	TKN	WHABT
ASW	CMR	GL	LALIN	KYE	NNCL	ROCK	SPG	TLHPF	WHAIR
AURA	CNT	GLAND	LEE	LALIN	NOVA	ROH	SPRIME	TLI	WHART
B52	CPH	GLOBAL	LEO	LEE	NRF	ROJNA	SQ	TMD	WIN
BA	CPL	GLOCON	LIT	LHHOTEL	NSL	RPC	SRIPANWA	TNCP	WORK
BAREIT	CPNCG	GRAMMY	LHPF	LHXP	NTV	RPH	SSC	TNPF	WORLD
BBGI	CPNREIT	GRAND	LPH	LHSC	NUSA	RS	SSPF	TOA	WP
BCT	CPT	GREEN	LST	LOXLEY	NV	RSP	SSTRT	TPAC	WPH
BDMS	CPTGF	GROREIT	MACO	LPF	NVD	RT	STANLY	TPBI	XPG
BEAUTY	CPW	GVREIT	MANRIN	LPH	NYT	S	STARK	TPIPL	
BEC	CRANE	GYT	MATI	LST	OHTL	S-11	STEC	TPIPP	

Source : Thai Institute of Directors

คำชี้แจง ข้อมูลบริษัทที่เข้าร่วมโครงการแนวร่วมปฏิบัติของภาคเอกชนไทยในการต่อต้านทุจริต (Thai CAC) ของสมาคมส่งเสริมสถาบันกรรมการบริษัทไทย ข้อมูล ณ วันที่ 24 ตุลาคม 2565 มี 2 กลุ่ม คือ

- ได้ประกาศเจตนารมณ์เข้าร่วม CAC
- ได้รับการรับรอง CAC