

สวัสดี !! ตอนเช้า

แนวโน้มตลาดวันนี้



ชะลอตัว แต่ภาพรวมยังดี

สัญญาณเทคนิคกระยะสั้น แสดงถึงโอกาสชะลอตัวของดัชนี และนักลงทุนในตลาดรอดูรายชื่อ ครม. รวมถึงตัวเลขเศรษฐกิจสำคัญของสหรัฐ เพื่อประเมินทิศทางดอกเบี้ย อย่างไรก็ตาม ในภาพรวมแนวโน้มราคา ยังมีสัญญาณที่ดีต่อการปรับขึ้นได้ต่อ โดยมีแนวรับที่ 1550 และ 1540 จุด ตามลำดับ เป็นจุดรองรับ ด้านแนวต้านอยู่ที่ 1570 และ 1580 จุด ตามลำดับ

ประเด็นสำคัญ



- FedWatch Tool ให้น้ำหนัก 78.5% ที่ Fed จะคง ดบ. ที่ระดับ 5.25-5.50% ในการประชุม ก.ย. และให้น้ำหนัก 21.5% ที่จะขึ้น ดบ. 0.25% นอกจากนี้ให้น้ำหนัก 51% ที่จะขึ้น ดบ. 0.25% สู่ 5.50-5.75% ในการประชุม พ.ย. และให้น้ำหนัก 37.9% ที่จะคง ดบ.
- พายุโซนร้อนอิดาเลียกำลังก่อตัวขึ้นในอ่าวเม็กซิโก อาจทวีความรุนแรงกลายเป็นพายุเฮอร์ริเคนพัดถล่มฝั่งตะวันออกของเขตกัลฟ์โคสต์ในรัฐฟลอริดา ซึ่งเป็นแหล่งผลิตน้ำมันดิบที่สำคัญของสหรัฐ
- อินเดียประกาศขึ้นภาษีส่งออกข้าวหนึ่ง 20% มีผล 25 ส.ค.-16 ต.ค. นี้ เพื่อรักษาเสถียรภาพของราคาข้าวภายใน ปท. หลังระงับการส่งออกข้าวทุกชนิดจากผลกระทบเอลนีโญ
- นายฯ เศรษฐฯ หรือ 8 สายการบิน ทอท.-กพท. หลังมีแผนเปิดฟรีวีซ่า จีน อินเดีย เพิ่มเที่ยวบิน 20% รับนักท่องเที่ยวไอซีซี
- กบณ.เตรียมพิจารณาทบทวนราคาขายปลีก LPG ถึง 15 กก. ที่อยู่ที่ 423 บ./ถัง สิ้นสุด 31 ส.ค. นี้ว่าจะตรึงราคาต่อไปหรือไม่
- สภาพัฒน์ ระบุหนี้ครัวเรือนไทยสูง ตัวเลข NPL จากเครดิตบูโรสูงกว่าฐานข้อมูล ธพ. 3 เท่า ที่ 7.6% สะท้อนลูกหนี้ในระบบก่อนหนี้สูง หนี้เสียสินเชื่อรถยนต์ 1Q66 เพิ่มขึ้น 30% สูงสุด 14 ไตรมาส ขณะที่สถานการณ์ด้านแรงงานดีขึ้น 2Q66 การจ้างงานเพิ่มขึ้น 1.7%YoY จากการขยายตัวในสาขานอกภาคเกษตรกรรม ขณะที่ภาคเกษตรกรรมได้รับผลกระทบจากภัยแล้ง

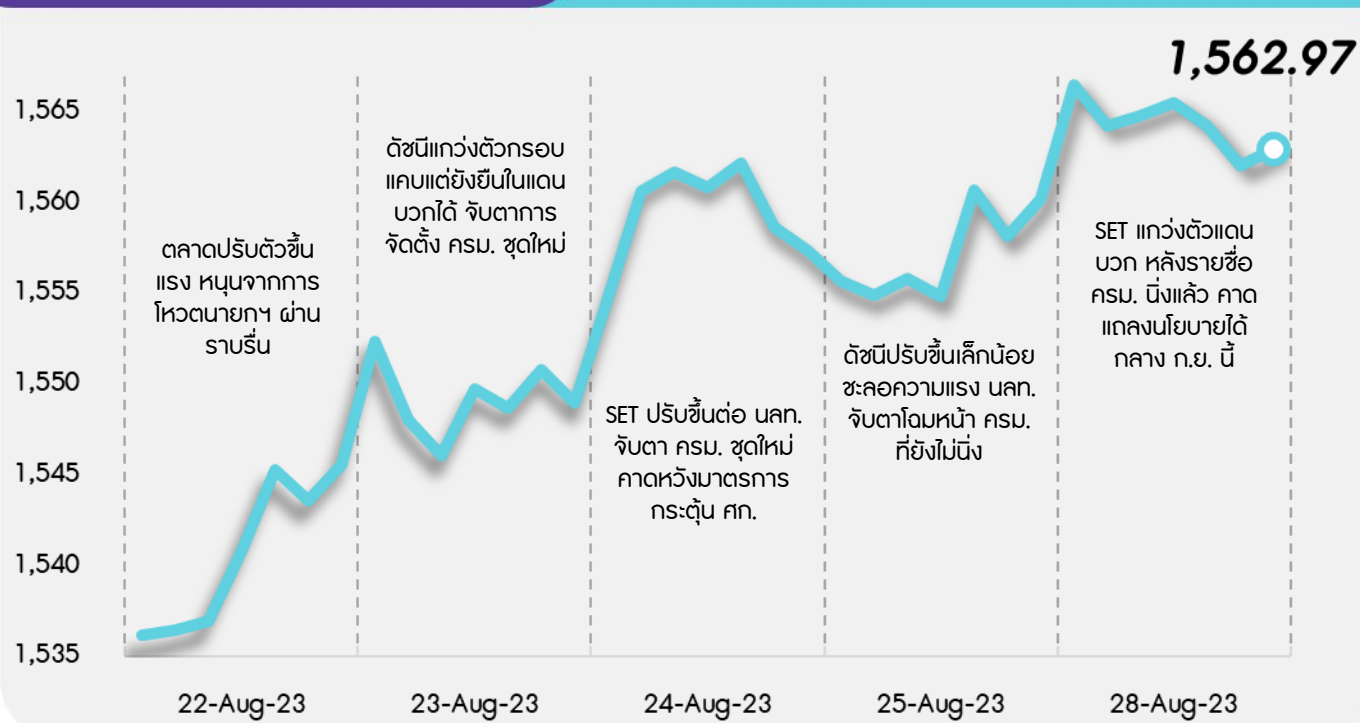
กลยุทธ์การลงทุน



มอง SET แนวรับ-แนวต้าน 1550-1600 จุด หลังการเลือกตั้งไทยชัดเจนขึ้น โดยคาดภายหลังการจัดตั้ง ครม. ใหม่จะมีมาตรการกระตุ้นเศรษฐกิจออกมาช่วยหนุนบรรยากาศลงทุน และ Fund Flow แต่อย่างไรก็ดี เรายังคงกังวลภาพรวมเศรษฐกิจโลก โดยเฉพาะจีน ซึ่งอาจกดดัน Upside ของ SET ดังนั้นกลยุทธ์ลงทุนจึงแนะนำให้ “Selective Buy” ในธีมที่มีปัจจัยเฉพาะตัว

แนวรับ - แนวต้าน

1550/1540 - 1570/1580



ลือคเป้าลงทุน



Weekly Portfolio : มอง SET มีแรงหนุนจากความคาดหวังเชิงบวกต่อการออกมาตรการกระตุ้นเศรษฐกิจของรัฐบาลใหม่ แต่ Upside ยังจำกัดจากความเสี่ยงเรื่องการชะลอตัวของเศรษฐกิจโลก กลยุทธ์ลงทุนจึงแนะนำ “Selective Buy” ดังนี้

1) หุ้นที่เหมาะสมลงทุนระยะกลาง แนะนำ 8 หุ้นเด่นใน 4 อุตสาหกรรม ซึ่งคาด 2H66 กำไรจะเติบโต HoH และ YoY เลือก PTT BCP KCE HANA BDMS BCH AOT ERW

2) หุ้นเชิงกำไรที่คาดได้อานิสงส์จากนโยบายเศรษฐกิจทำทันทีหลังพรรคเพื่อไทยจัดตั้งรัฐบาล เลือก กลุ่มค้าปลีก อาหารและเครื่องดื่ม (TNP CPALL CPAXT BJC OSP HTC) ซึ่งนโยบายแจกเงินดิจิทัล 1 หมื่นบาท พักหนี้เกษตรกรและธุรกิจเฉพาะ รวมถึงลดค่าใช้จ่ายด้านพลังงาน จะทำให้กำลังซื้อภาคครัวเรือนดีขึ้น ช่วยหนุนการเติบโตของยอดขาย

3) หุ้นเชิงกำไรที่คาดได้อานิสงส์ Fund Flow ไหลกลับ เลือก KBANK GULF CRC BGRIM

ขณะที่ระยะกลางแนะนำระมัดระวังหุ้นที่คาดได้รับผลกระทบจากปรากฏการณ์เอลนีโญที่จะกระทบต่อกำลังซื้อภาคเกษตรลดลง ได้แก่ กลุ่มพาณิชย์ (GLOBAL) กลุ่มสินเชื่อ (MTC SAWAD) กลุ่มยานยนต์ (SAT STANLY) รวมถึงกลุ่มเกษตรและอาหาร (CPF GFPT)

Daily focus



KCE มองน่าสนใจสุดในกลุ่มฯ หลังเห็นสัญญาณฟื้นตัวที่ชัดเจนมากขึ้นใน 2H66 และต่อเนื่องไปยังปี 2567 จากปริมาณความต้องการผลิตภัณฑ์ที่เกี่ยวข้องกับรถยนต์ที่ฟื้นตัวจากการลดสินค้าคงคลังในช่วงที่ผ่านมา ขณะที่ Valuation ยังมีส่วนลดเมื่อเทียบกับ PE mean ในอดีต

BBL 3Q66 และปี 2566 คาดจะรายงานกำไรเติบโตแข็งแกร่งที่สุดในกลุ่มธนาคารอย่างต่อเนื่อง โดยมีปัจจัยหนุนจาก credit cost ที่ลดลงมากที่สุด NIM ที่กว้างขึ้นพร้อมกับแนวโน้ม upside และสินเชื่อที่เติบโตอย่างยั่งยืน

สวัสดี ตอนเช้า

กลยุทธ์การลงทุนประจำวัน วันอังคารที่ 29 สิงหาคม พ.ศ. 2566

บทวิเคราะห์วันนี้

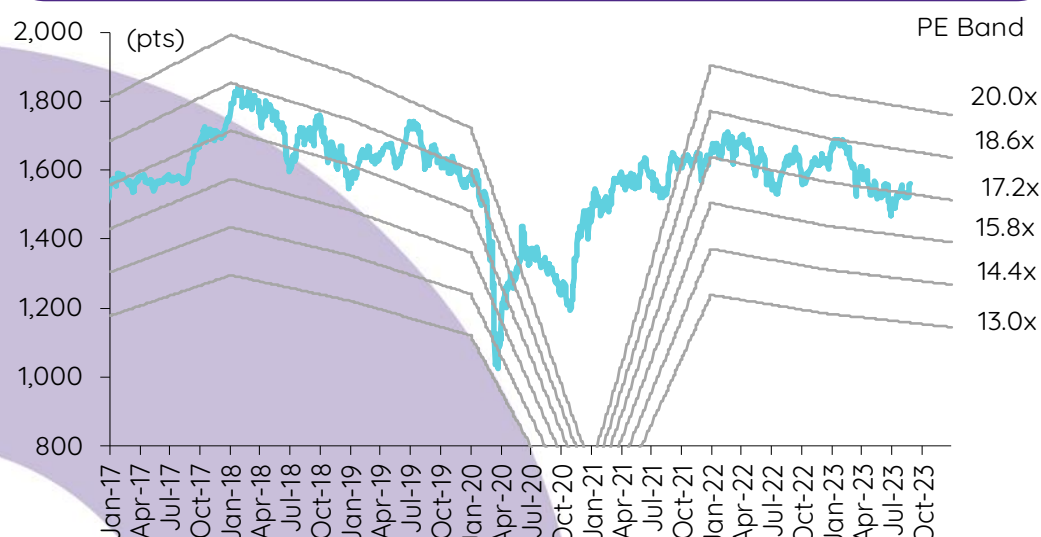
กลุ่มชิ้นส่วนอิเล็กทรอนิกส์ – เริ่มเข้าสู่ช่วง High Season ของอุตสาหกรรม
BCP – ประกาศราคาสุดท้ายในการซื้อหุ้น ESSO

เกาะข่าวเศรษฐกิจ

วันที่	เหตุการณ์
29 ส.ค.	Economic release: US – ดัชนีความเชื่อมั่นผู้บริโภคโดย Conference Board เดือนส.ค., จำนวนตำแหน่งงานว่างเปิดใหม่จาก JOLTS; JP - อัตราการว่างงานเดือนก.ค.
30 ส.ค.	Economic release: US – การจ้างงานนอกภาคเกษตรโดย ADP, GDP 2Q23 (รายงานครั้งที่สอง), ปริมาณน้ำมันดิบคงคลังรายสัปดาห์; JP - ดัชนีความเชื่อมั่นผู้บริโภคเดือนส.ค.
31 ส.ค.	Economic release: JP - ดัชนีผลผลิตภาคอุตสาหกรรมเบื้องต้นเดือนก.ค., ยอดค้าปลีกเดือนก.ค.; CN – ดัชนี PMI ภาคการผลิตและนอกภาคการผลิตเดือนส.ค.; EU - ประมาณการณั้ดัชนีราคาผู้บริโภคเดือนส.ค., อัตราการว่างงานเดือนก.ค.; US – ดัชนีราคาการใช้จ่ายด้านการบริโภคส่วนบุคคลพื้นฐานเดือนก.ค., รายได้และการใช้จ่ายส่วนบุคคลเดือนก.ค., จำนวนผู้ขอสวัสดิการการว่างงานรายสัปดาห์

1 ก.ย. **Economic release:** EU/JP - ดัชนี PMI ภาคการผลิตขึ้นสุดท้ายเดือนส.ค.; US - ดัชนี PMI ภาคการผลิตโดย ISM เดือนส.ค., รายได้และรายจ่ายรายชั่วโมง, การจ้างงานนอกภาคเกษตรและอัตราการว่างงานเดือนส.ค.
Event: หุ้นเข้าออกดัชนี MSCI รอบส.ค.เริ่มมีผล

การเคลื่อนไหวของ SET Index



ดัชนีตลาดหลักทรัพย์ของไทย

ดัชนี	28 ส.ค. (จุด)	Chg (จุด)	Chg (%)	มูลค่า (ล้านบาท)
SET	1,562.97	2.77	0.18	49,908.18
SET50	960.75	0.28	0.03	28,598.14
SET100	2,136.54	1.81	0.08	39,832.73
sSET	969.68	4.34	0.45	3,843.28
SETHD	919.01	3.56	0.39	17,888.43
SETCLMV	1,167.76	3.77	0.32	11,003.81
SETTHSI	1,011.76	0.96	0.09	32,062.27
SETWB	928.89	2.17	0.23	9,671.12
mai	485.08	(2.21)	(0.45)	2,354.19

สรุปการซื้อขายแยกตามกลุ่มผู้ลงทุน

(ล้านบาท) ต่างชาติ	28 ส.ค.	WTD	MTD	YTD
สุทธิ	(1,528)	(1,528)	(12,752)	(132,501)
สัดส่วน (%)	46.32	46.32	50.43	52.02
สถาบันฯ				
สุทธิ	1,410	1,410	6,947	52,600
สัดส่วน (%)	9.11	9.11	8.43	8.43
บัญชีบล.				
สุทธิ	(143)	(143)	2,531	(2,062)
สัดส่วน (%)	8.36	8.36	8.66	7.64
บุคคล				
สุทธิ	261	261	3,274	81,963
สัดส่วน (%)	36.21	36.21	32.48	31.91

การซื้อขายสุทธิแยกตามกลุ่มผู้ลงทุนของ S50 futures

(สัญญา)	28 ส.ค.	WTD	MTD	YTD
ต่างชาติ	(4,700)	(4,700)	(80,186)	(143,843)
สถาบัน	1,804	1,804	33,951	67,333
รายย่อย	2,896	2,896	46,235	76,510

การซื้อขายของต่างชาติในตลาดพันธบัตร

(ล้านบาท)	28 ส.ค.	WTD	MTD	YTD
ซื้อ	1,978	1,978	46,333	756,779
ขาย	2,888	2,888	79,487	741,560
สุทธิ	(910)	(910)	(33,154)	15,219

เริ่มเข้าสู่ช่วง High Season ของอุตสาหกรรม

เราเริ่มเห็นสัญญาณการฟื้นตัวของผลการดำเนินงานของบริษัทในกลุ่มชิ้นส่วนอิเล็กทรอนิกส์ ตั้งแต่ 2Q66 และคาดว่าจะฟื้นตัวต่อเนื่องในช่วง 2H66 ตามช่วง High season ของธุรกิจ และปริมาณความต้องการผลิตภัณฑ์ที่ฟื้นตัว โดยเฉพาะผลิตภัณฑ์ที่เกี่ยวข้องกับ Artificial Intelligence และรถยนต์ EV หลังภาวะขาดแคลนวัตถุดิบเริ่มผ่อนคลาย นอกจากนี้ 2H66 ยังเป็นช่วงที่บริษัทในกลุ่มฯ ส่วนใหญ่จะมีการขยายกำลังการผลิตเพิ่มรองรับปริมาณความต้องการที่เพิ่มขึ้นด้วย หุ้บเด่น คือ KCE ส่วน HANA และนำ Trading ระยะสั้น และ DELTA ยังแนะนำขาย

ผลการดำเนินงานของกลุ่มชิ้นส่วนอิเล็กทรอนิกส์ใน 2Q66 เริ่มฟื้นตัว โดยผลการดำเนินงานของบริษัทฯ ใน Coverage ของเรา พบว่า กำไรสุทธิรวมของกลุ่มฯ อยู่ที่ 5.7 พันลบ. เพิ่มขึ้น 11.8%YoY และ 34.4%QoQ โดยเป็นไปตามที่เราคาดการณ์ไว้ว่าผลการดำเนินงานผ่านจุดต่ำสุดไปแล้วในช่วง 1Q66 ทั้งนี้กำไรที่ฟื้นตัว QoQ เนื่องจากปริมาณความต้องการที่ฟื้นตัว โดยเฉพาะผลิตภัณฑ์ที่เกี่ยวข้องกับ EV การควบคุมต้นทุนที่มีประสิทธิภาพมากขึ้น และที่ค่าเงินบาทอ่อนค่าที่เป็นปัจจัยบวกต่อ Gross margin ของกลุ่มเช่นกัน

แนวโน้มผลการดำเนินงานกลุ่มชิ้นส่วนอิเล็กทรอนิกส์ในไทยคาดว่าจะฟื้นตัวต่อเนื่องใน 2H66 โดยปกติแล้วยอดขายสินค้าอิเล็กทรอนิกส์จะสูงสุดในไตรมาสที่ 3 ของทุกปี โดยสาเหตุหลักมาจากจำนวนวันทำงานในไตรมาสนี้ จะที่มากที่สุดเทียบกับไตรมาสอื่นๆ รวมถึงคำสั่งซื้อที่คาดว่าจะมีมากขึ้น รองรับความต้องการสินค้าอิเล็กทรอนิกส์ที่จะ Peak ในช่วงเทศกาลให้ของขวัญปลายปี นอกจากนี้แต่ละบริษัทในกลุ่มยังมีแผนการขยายกำลังการผลิตอย่างต่อเนื่อง อาทิ DELTA (มีแผนเพิ่มกำลังการผลิต EV-related products ใน 2H66 อีก 20%) KCE (เพิ่มกำลังการผลิตของเครื่อง Laser Drill สำหรับ HDI products) และ HANA (เพิ่มกำลังการผลิตในช่วงผลิตภัณฑ์ Silicon Carbide) นอกจากนี้เรายังประเด็นบวกจากต้นทุนราคาวัตถุดิบที่เริ่มมีการปรับตัวลดลง โดยเฉพาะราคาทองแดงในตลาดโลกที่มีแนวโน้มลดลง ประกอบกับค่าเงินบาทที่แข็งค่าขึ้น สหรัฐฯ ก็คาดว่าจะมีเสถียรภาพมากขึ้น (ดีต่อภาพรวมผลการดำเนินงานของกลุ่มฯ) เมื่อเทียบกับช่วงที่ผ่านมา ทั้งนี้เราคาดการณ์รายได้รวมของกลุ่มชิ้นส่วนอิเล็กทรอนิกส์ 3 บริษัทที่เราศึกษา จะเติบโต 8.2% HoH ใน 2H66 นอกจากนี้คาดว่าจะรายได้กลุ่มจะเริ่มกลับมาเติบโต YoY อีกครั้งในช่วง 1H67 หลังจากเริ่มเห็นการกลับมา Restocking ของลูกค้าแล้ว

แนวโน้มอุตสาหกรรมอิเล็กทรอนิกส์ของโลกเริ่มเห็นสัญญาณฟื้นตัว เห็นได้ Semiconductor Industry Association ได้รายงานยอดขายชิปคอนดักเตอร์ทั่วโลกใน 2Q66 ที่เพิ่มขึ้น 4.7% QoQ แต่ยังคงลดลง 17.3% YoY โดยเฉพาะยอดขายผลิตภัณฑ์ที่เกี่ยวข้องกับ Artificial Intelligence (AI) รวมถึงยอดขายเกี่ยวกับรถยนต์ที่ยังเติบโตแข็งแกร่ง ขณะที่ยอดขายที่เกี่ยวข้องกับคอมพิวเตอร์ และ Smart phone ยังคงปรับตัวลดลงต่อเนื่อง ทั้งนี้สอดคล้องกับทางผู้ประกอบการในไทยยังคาดการณ์ว่าอุตสาหกรรมรถยนต์ โดยเฉพาะ EV จะมีบทบาทสำคัญในการสร้างการเติบโตของยอดขายให้กับบริษัทในกลุ่มฯ อย่างต่อเนื่องใน 2H66 รวมถึง AI และ Data center ยังเห็นสัญญาณบวกต่อเนื่อง

ผลกระทบจากการเปลี่ยนแปลงนโยบายรัฐบาล เมื่อพิจารณาจากนโยบายค่าแรงและค่าไฟฟ้าตามที่พรรคเพื่อไทยที่กลับมาได้เป็นแกนนำจัดตั้งรัฐบาล โดยมีนโยบายปรับลดค่าพลังงาน น้ำมัน ไฟฟ้า และก๊าซ รวมถึงการปรับเพิ่มค่าแรงขั้นต่ำเป็น 600 บาทต่อวัน ภายในปี 2570 นั้น เราประเมินได้ว่าไม่ค่อยมีผลกระทบต่อกำไรของกลุ่มชิ้นส่วนอิเล็กทรอนิกส์มากนัก

หุ้บเด่น เรายังคงมองว่า KCE น่าสนใจที่สุดในกลุ่มฯ เนื่องจากเห็นสัญญาณฟื้นตัวที่ชัดเจนมากขึ้นใน 2H66 และต่อเนื่องไปยังปี 2567 ทั้งจากปริมาณความต้องการผลิตภัณฑ์ที่เกี่ยวข้องกับรถยนต์ที่ฟื้นตัวจากการลดสินค้าคงคลังในช่วงที่ผ่านมา ขณะที่ Valuation ก็ยังมีส่วนลดเมื่อเทียบกับ PE mean ในอดีต ขณะที่ HANA คาดว่ายังมี Momentum บวกได้บ้างจากช่วง High Season จึงแนะนำ Trading ระยะสั้นได้ (TP ป็นำอยู่ที่ 66 บาท) ส่วน DELTA ราคาหุ้นที่ปรับตัวสูงขึ้นรับรู้ข่าวบวกไปค่อนข้างมากแล้ว เราจึงยังคงแนะนำ underweight จาก Valuation ที่ค่อนข้างแรงเกินพื้นฐานอยู่

ปัจจัยเสี่ยงที่สำคัญ คือภาวะเศรษฐกิจโลกที่ฟื้นตัวช้า จะทำให้มีความเสี่ยงที่จะกระทบความต้องการผลิตภัณฑ์อิเล็กทรอนิกส์ ต้นทุนวัตถุดิบทองแดง ต้นทุนไฟฟ้า และค่าแรงตามนโยบายรัฐบาลใหม่

Valuation summary

	Rating	Price (Bt)	TP (Bt)	ETR (%)	P/E (x) 23F	P/E (x) 24F	P/BV (x) 23F	P/BV (x) 24F
DELTA	Underperform	106.5	74.0	(30.1)	74.8	66.2	21.1	17.4
HANA	ST-Trading	61.8	66.0	10.4	21.4	17.7	2.4	2.5
KCE	Outperform	49.0	61.0	25.9	33.9	22.6	4.0	3.8
Average					43.4	35.5	9.2	7.9

Source: InnovestX Research

ชัยวัฒน์ อาศิระวิชัย
นักวิเคราะห์การลงทุนวิจัยพื้นฐานด้านหลักทรัพย์
0-2949-1021
chaiwat.arsirawichai@scb.co.th

ประกาศราคาสุดท้ายในการซื้อหุ้น ESSO

BCP ประกาศราคาสุดท้ายในการซื้อหุ้น ESSO ที่ 9.8986 บาท/หุ้น อ้างอิงจากงบการเงิน ณ สิ้น 2Q66 ซึ่งสูงกว่ามูลค่าตามบัญชีของ ESSO อยู่ 33% นอกจากนี้ BCP ยังได้ประกาศทำข้อเสนอซื้อหุ้น ESSO ส่วนที่เหลือจากประชาชนทั่วไปในราคาเดียวกันด้วย แม้บริษัทยืนยันว่าสัดส่วนการถือหุ้นที่ 65.99% เพียงพอสำหรับการมีอำนาจควบคุม ESSO แล้วก็ตาม เรายังคงมุมมองเชิงบวกต่อการซื้อกิจการครั้งนี้ เนื่องจากจะทำให้ BCP ได้รับประโยชน์จาก synergy ซึ่งคาดว่าจะอยู่ที่ 2-3 พันลบ.ต่อปี และสนับสนุนการเติบโตในระยะยาว เรายังคงเรตติ้ง OUTPERFORM สำหรับ BCP ด้วยราคาเป้าหมาย 44 บาท

ราคาซื้อ ESSO เพิ่มขึ้นเล็กน้อย BCP จัดประชุมทางโทรศัพท์เพื่อชี้แจงราคาสุดท้ายในการเข้าซื้อหุ้น 65.99% ของ ESSO ที่ 9.8986 บาท/หุ้น อ้างอิงจากงบการเงินของ ESSO ณ วันที่ 30 มิถุนายน 2566 โดยมีการปรับปรุงบางส่วน ตัวเลขดังกล่าวสูงกว่าราคาที่เป็นไปได้ครั้งก่อนซึ่งอิงกับงบการเงิน 1Q66 เล็กน้อย เนื่องจากการปรุงรายการเล็กน้อยหลายรายการ รวมถึงเงินสดรับจากการขายธุรกิจน้ำมันหล่อลื่นและเคมีภัณฑ์คืนให้กับ Exxon ซึ่งได้รับการชำระในเดือนก.ค. 2566 นอกจากนี้ผู้บริหารยังกล่าวด้วยว่าจากราคาเข้าซื้อ มีแนวโน้มที่ BCP จะรับรู้กำไรจากการต่อรองราคาซื้อราว 5 พันลบ. ถึง 1 หมื่นลบ. แต่ทั้งนี้ยังขึ้นอยู่กับการประเมินมูลค่าสินทรัพย์ ซึ่งส่วนใหญ่เป็นที่ดินและอุปกรณ์ โดยผู้ประเมินราคาอิสระ

มูลค่า synergy ระหว่าง BCP กับ ESSO ไม่เปลี่ยนแปลง ผู้บริหารยืนยันมูลค่า synergy ระหว่าง BCP กับ ESSO ที่ 2-3 พันลบ.ต่อปี โดยเกิดจากการเพิ่มความยืดหยุ่นในการใช้น้ำมันดิบและการเพิ่มประสิทธิภาพการผลิตเป็นหลัก และยังไม่มีรวมแนวโน้ม upside จากธุรกิจเคมีภัณฑ์ของ ESSO เนื่องจากโรงงานอะโรเมติกส์ปิดสายการผลิตตั้งแต่ 2Q64 สินทรัพย์นี้ไม่ได้ถูกนับรวมในการประเมินมูลค่าหุ้นของ ESSO BCP กำลังพิจารณาว่าจะกลับมาเปิดดำเนินการโรงงาน PX หรือไม่ หากเศรษฐกิจอ่อนแอ

ฐานะการเงินยังคงแข็งแกร่งหลังจากซื้อกิจการ ESSO อัตราส่วนหนี้สินสุทธิต่อทุนของ BCP จะไม่สูงเกิน 1.3 เท่า หากเข้าซื้อหุ้น ESSO ทั้งหมดภายหลังจากการทำข้อเสนอซื้อ ซึ่งดีกว่าประมาณการครั้งก่อนที่ 1.7 เท่า และต่ำกว่า debt covenant ของ BCP ที่ไม่เกิน 2 เท่า บริษัทวางแผนใช้แหล่งเงินทุนในการทำธุรกรรมนี้จากเงินสดในมือเป็นหลัก (2 หมื่นลบ. ที่ระดับ BCP) และที่เหลือจะใช้เงินกู้จากธนาคาร ที่อัตราส่วนหนี้สินสุทธิต่อทุน 1.3 เท่า BCP ยังสามารถกู้ยืมเงินเพิ่มเพื่อสนับสนุนการเติบโตในอนาคต

ผลกระทบต่อกำไรของ BCP การซื้อกิจการครั้งนี้จะทำให้ BCP มีกำไรที่เพิ่มขึ้นครั้งเดียวและไม่ใช้เงินสดจากการต่อรองราคาซื้อราว 5 พันลบ. ถึง 1 หมื่นลบ. (ก่อนหักภาษี) เข้ามาใน 3Q66 เนื่องจากธุรกรรมจะแล้วเสร็จในเดือนก.ย. 2566 BCP จะรวมผลการดำเนินงานของ ESSO เพียง 1 เดือน (ก.ย.) เนื่องจากการโอนกรรมสิทธิ์จะเกิดขึ้นช่วงปลายเดือนส.ค. โดยจะมีจำนวนน้อยมาก เนื่องจาก ESSO จะดำเนินการหยุดซ่อมบำรุงในช่วงเวลาดังกล่าวเพื่อเชื่อมต่ออุปกรณ์ใหม่สำหรับโครงการปรับปรุงคุณภาพน้ำมันตามมาตรฐานยูโร 5 กับโรงกลั่นเดิม เราจะยกทวนโมเดลทางการเงินของเราอีกครั้งหลังจากรวบรวมข้อมูลเพิ่มเติมเกี่ยวกับแผนธุรกิจของ BCP สำหรับ ESSO ภายหลังจากการซื้อกิจการเสร็จสิ้น

ปัจจัยเสี่ยงที่สำคัญ: ภาวะเศรษฐกิจจะชะลอตัวจะส่งผลกระทบต่อความต้องการผลิตภัณฑ์น้ำมันสำเร็จรูปและ GRM ในขณะที่ความผันผวนของราคาน้ำมันอาจส่งผลกระทบต่อขีดความสามารถเพิ่มขึ้น ปัจจัยเสี่ยงอื่นๆ คือ การเปลี่ยนแปลงกฎหมายเกี่ยวกับการปล่อยก๊าซเรือนกระจก และรัฐบาลเข้าแทรกแซงเพื่อตรึงราคาขายปลีกน้ำมันในประเทศ

ชัยพัชร ธนวัฒน์
นักวิเคราะห์การลงทุนปัจจัยพื้นฐานด้านหลักทรัพย์
0-2949-1005
chaipat.thanawattano@scb.co.th

สรุปข่าวในและต่างประเทศ

สรุปข่าวเศรษฐกิจและตลาดต่างประเทศ

เศรษฐกิจโลก **📌 จีนไฟเขียวนักท่องเที่ยวชาวจีนไม่จำเป็นต้องตรวจโควิด-19 เริ่ม 30 ส.ค. 2566** นายหวัง เหวินปิน โฆษกกระทรวงการต่างประเทศจีนประกาศว่า จีนจะไม่บังคับให้นักเดินทางชาวจีนแสดงหลักฐานการตรวจโควิด-19 ที่เป็นลบอีกต่อไป โดยจะเริ่มมีผลบังคับใช้ตั้งแต่วันที่ 30 ส.ค.เป็นต้นไป สำนักข่าวเอพีรายงานว่า การยกเลิกมาตรการแสดงผลตรวจโควิด-19 ครั้งนี้จะเป็นก้าวสำคัญในการยุติมาตรการจำกัดที่เกี่ยวกับโควิด-19 ที่บังคับใช้มาตั้งแต่ปี 2563 - อินโฟเควสท์ (28 ส.ค. 66)

🔗 "ปูติน-เออร์โดกัน" เตรียมหารือเรื่องฟื้นข้อตกลงส่งออกธัญพืช นายเดมิทรี เมสคอฟ โฆษกทำเนียบเครมลิน กล่าวว่า ประธานาธิบดีวลาดิมีร์ ปูติน ผู้นำรัสเซีย มีกำหนดเจรจากับประธานาธิบดีเรเซป ตอยยิบ เออร์โดกัน ผู้นำตุรกี เกี่ยวกับการฟื้นข้อตกลงส่งออกธัญพืชจากยูเครนผ่านเส้นทางทะเลดำ หลังจากที่รัสเซียได้ประกาศถอนตัวก่อนหน้านี้ - อินโฟเควสท์ (28 ส.ค. 66)

📌 ปัญหาระบบการบินอังกฤษขัดข้องลามทั่วยุโรปแล้ว สื่อรายงานว่า ปัญหาขัดข้องในระบบการบินของอังกฤษได้ส่งผลกระทบต่อทั่วยุโรปแล้ว ทำให้เที่ยวบินที่ต้องการบินเข้าหรือออกจากอังกฤษเกิดความล่าช้า ส่งผลให้ผู้โดยสารจำนวนมากติดค้างอยู่ตามสนามบินต่างๆ เช่นในสเปน โปรตุเกส และกรีซ รวมถึงอีกหลายประเทศ - อินโฟเควสท์ (28 ส.ค. 66)

ตลาดเงิน **📌 ดอลลาร์สหรัฐอ่อนค่าลงเล็กน้อยเมื่อเทียบกับสกุลเงินหลัก ๆ** ในการซื้อขายที่ตลาดปริวรรตเงินตรานิวยอร์กในวันจันทร์ (28 ส.ค.) ขณะนี้นักลงทุนจับตาดูการเปิดเผยข้อมูลเงินเฟ้อและการจ้างงานของสหรัฐในสัปดาห์นี้ เพื่อประเมินทิศทางอัตราดอกเบี้ยของธนาคารกลางสหรัฐ (เฟด) ทั้งนี้ ดัชนีดอลลาร์ ซึ่งเป็นดัชนีวัดความเคลื่อนไหวของดอลลาร์เมื่อเทียบกับสกุลเงินหลัก 6 สกุลในตะกร้าเงิน ลดลง 0.02% แตะระดับ 104.0567 ยูโรแข็งค่าเมื่อเทียบกับดอลลาร์สหรัฐ ที่ระดับ 1.0812 ดอลลาร์ จากระดับ 1.0808 ดอลลาร์ในวันศุกร์ (25 ส.ค.) ขณะที่เงินปอนด์แข็งค่าขึ้นแตะระดับ 1.2600 ดอลลาร์ จากระดับ 1.2596 ดอลลาร์ ดอลลาร์อ่อนค่าลงเมื่อเทียบกับโครนาสวีเดน ที่ระดับ 10.9973 โครนา จากระดับ 11.0306 โครนา แต่ดอลลาร์แข็งค่าเมื่อเทียบกับฟรังก์สวิส ที่ระดับ 0.8840 ฟรังก์ จากระดับ 0.8838 ฟรังก์, แข็งค่าเมื่อเทียบกับดอลลาร์แคนาดา ที่ระดับ 1.3604 ดอลลาร์แคนาดา จากระดับ 1.3591 ดอลลาร์แคนาดา และแข็งค่าเมื่อเทียบกับเงินเยน ที่ระดับ 146.5060 เยน จากระดับ 146.3690 เยน - อินโฟเควสท์ (29 ส.ค. 66)

สินค้าโภคภัณฑ์ **📌 สัญญาน้ำมันดิบเวสต์เท็กซัส (WTI) ตลาดนิวยอร์กปิดบวกในวันจันทร์ (28 ส.ค.)** โดยได้แรงหนุนจากการคาดการณ์ที่ว่าพายูเซนร้อน "อิดาเลีย" (Idalia) ที่กำลังก่อตัวขึ้นในอ่าวเม็กซิโก อาจส่งผลกระทบต่อการผลิตน้ำมันในเขตอ่าวเปอร์เซียของสหรัฐ อย่างไรก็ตาม สัญญาน้ำมันดิบขยับขึ้นเพียงเล็กน้อยเท่านั้น เนื่องจากนักลงทุนกังวลว่าธนาคารกลางสหรัฐ (เฟด) จะเดินหน้าปรับขึ้นอัตราดอกเบี้ย ทั้งนี้ สัญญาน้ำมันดิบ WTI ส่งมอบเดือนต.ค. เพิ่มขึ้น 27 เซนต์ หรือ 0.3% ปิดที่ 80.10 ดอลลาร์/บาร์เรล ส่วนสัญญาน้ำมันดิบเบรนท์ (BRENT) ส่งมอบเดือนต.ค. ลดลง 6 เซนต์ หรือประมาณ 0.1% ปิดที่ 84.42 ดอลลาร์/บาร์เรล - อินโฟเควสท์ (29 ส.ค. 66)

📌 สัญญาทองคำตลาดนิวยอร์กปิดบวกในวันจันทร์ (28 ส.ค.) โดยได้ปัจจัยหนุนจากการอ่อนค่าของดอลลาร์และการร่วงลงของอัตราผลตอบแทนพันธบัตรสหรัฐ ขณะที่นักลงทุนจับตาดูการเปิดเผยข้อมูลเงินเฟ้อและแรงงานของสหรัฐในสัปดาห์นี้ เพื่อประเมินทิศทางอัตราดอกเบี้ยของธนาคารกลางสหรัฐ (เฟด) ทั้งนี้ สัญญาทองคำตลาด COMEX (Commodity Exchange) ส่งมอบเดือนธ.ค. เพิ่มขึ้น 6.90 ดอลลาร์ หรือ 0.36% ปิดที่ 1,946.80 ดอลลาร์/ออนซ์ - อินโฟเควสท์ (29 ส.ค. 66)

ตลาดหุ้น **📌 ดัชนีดาวโจนส์ตลาดหุ้นนิวยอร์กปิดบวกในวันจันทร์ (28 ส.ค.)** โดยได้แรงหนุนจากการพุ่งขึ้นของหุ้น 3M และหุ้นโกลด์แมน แซคส์ ขณะที่นักลงทุนจับตาดูการเปิดเผยข้อมูลเงินเฟ้อและการจ้างงานของสหรัฐในสัปดาห์นี้ เพื่อประเมินทิศทางอัตราดอกเบี้ยของธนาคารกลางสหรัฐ (เฟด) ดัชนีเอสแอนด์พี500 ปิดที่ 4,433.31 จุด เพิ่มขึ้น 27.60 จุด หรือ +0.63% และดัชนี Nasdaq ปิดที่ 13,705.13 จุด เพิ่มขึ้น 114.48 จุด หรือ +0.84% - อินโฟเควสท์ (29 ส.ค. 66)

สรุปข่าวเศรษฐกิจและตลาดในประเทศ

เศรษฐกิจไทย **🔗 ลุ้นกบ.ตรึงแอลพีจี 423 บ.** รายงานข่าวจากคณะกรรมการบริหารกองทุนน้ำมันเชื้อเพลิง (กบน.) เปิดเผยว่า เตรียมทบทวนราคาขายปลีกก๊าซปิโตรเลียมเหลวหรือแอลพีจี ที่ตรึงราคาไว้ที่ 423 บาทต่อถัง 15 กก.อีกครั้ง เพราะมาตรการตรึงราคาจะสิ้นสุดในวันที่ 31 ส.ค.นี้ โดยต้องพิจารณาปัจจัยต่างๆ ทั้งราคาแอลพีจีตลาดโลก ฐานกองทุนน้ำมันเชื้อเพลิง รวมถึงค่าครองชีพประชาชนประกอบการตัดสินใจว่าจะมีการตรึงราคาแอลพีจีต่อไปหรือไม่ - เดลินิวส์ (29 ส.ค. 66)

🔗 เศรษฐการันตีไม่ผิดหวัง แห่รอกประวัติรมต. "เศรษฐา" ยันไฟ ครม.นั่งแล้ว ลั่นถ้าชื้อออกมาแล้วไม่ผิดหวัง เผยมีการขยับปรับเปลี่ยนเล็กน้อย "จักรพงษ์" จากเดิมมีชื่อเป็น รมต.สำนักนายกฯ โยกไปเป็น รมช.ต่างประเทศ "เสริมศักดิ์" คุมวัฒนธรรม "สุทิน คลังแสง" กลับมานั่ง รมว.กลาโหม พรรคร่วมจัดโควตาตามสัดส่วน วางทีมโผในวันแถลงนโยบายต่อรัฐสภาภายใน 1 สัปดาห์ "ชลน่าน" ยืนยันนโยบายเกษตรฯ ต้องยึดของ พท. "เสี่ยหนู" ชี้ต้นกัญชา-กัญชงต่อหรือไม่ค่อยมาว่ากัน - ไทยรัฐ (29 ส.ค. 66)

📌 สศช.เดือนวิกฤติหนี้ครัวเรือน ผวา 'เอ็นพีแอล' 'จุดเศรษฐกิจ' 'สภาพัฒน์' ฉายภาพ หนี้ครัวเรือนไทยสูง ตัวเลข NPL จากเครดิตบูโรสูงกว่าฐานข้อมูลธนาคารพาณิชย์ 3 เท่า แตะ 7.6% สะท้อนลูกหนี้ในระบบก่อหนี้สูง กระทบเศรษฐกิจมากขึ้นระยะต่อไป แนะเฝ้าระวังลูกหนี้กลุ่มวัยแรงงานตอนต้นและกลุ่มสูงวัย ห่วงหนี้เสียสินเชื่อบนด่างพุ่ง หลังตัวเลขไตรมาสแรกปีนี้เพิ่มขึ้นถึง 30% สูงสุด 14 ไตรมาส - กรุงเทพธุรกิจ (29 ส.ค. 66)

SET **📌 SET ปิดที่ 1,562.97 จุด เพิ่มขึ้น 2.77 จุด (+0.18%)** มูลค่าซื้อขาย 49,908.18 ล้านบาท การซื้อขายหุ้น ดัชนีแกว่งตัวในแดนบวกตลอดทั้งวัน โดยดัชนีทำจุดสูงสุด 1,568.68 จุด ทำจุดต่ำสุดที่ 1,560.41 จุด - อินโฟเควสท์ (28 ส.ค. 66)















สรุปข่าวเศรษฐกิจและตลาดในประเทศ

สรุปข่าวเศรษฐกิจและตลาดในประเทศ (ต่อ)

สายการบิน	📌 "ทรูชา" ลีนพร้อมโปรโมตท่องเที่ยวไทย 8 สายการบินตอบรับนโยบายฟรีวีซ่า พร้อมเพิ่มเที่ยวบิน ด้าน CAAT จัดตาราง 3 ท่าอากาศยาน เป็นที่นิยมของคนจีนทั้งดอนเมือง, เชียงใหม่, และภูเก็ต พร้อมรับ - ก้นหุ้น (29 ส.ค. 66)
BTG	↔ BTG วางแผนครึ่งปีหลังลุยลงทุนขยายกำลังผลิตในกัมพูชา-ลาว รองรับดีมานด์ในภูมิภาคอาเซียน รับผิดชอบอาหารครึ่งปีหลังมีศักยภาพต่อเนื่อง - ข่าวหุ้น (29 ส.ค. 66)
DMT	📌 "ทางยกระดับดอนเมือง" จับมือพันธมิตรญี่ปุ่น แตะไลน์ธุรกิจใหม่ด้านตรวจสอบ-ปรับปรุงซ่อมแซมโครงสร้างพื้นฐาน ทั้ง อาคาร โรงงาน ทางด่วน ถนน รั้วเวย์ ตั้งเป้ารายได้เฉลี่ยปีละ 100 ล้านบาท Q4/66 เริ่มรับรู้รายได้ทันที ผู้บริหารมั่นใจงบปีนี้เหนือกว่าปีก่อน เตรียมปรับเพิ่มเป้ารายได้ปี 66 โตเกิน 30% หลังปริมาณจราจรล้น 1.5 แสนคันต่อวัน รับเที่ยวบินจีนพุ่งพร้อมเดินทางประมุขงานใหม่เพิ่มปี 67 อีกเพียบ - ข่าวหุ้น (29 ส.ค. 66)
HARN	↔ บิ๊กบอส HARN "วีรัฐ สุขชัย" กำเงินสดพร้อมลงทุนธุรกิจใหม่ในปี 2567 เชื่อเป็นจังหวะที่เหมาะสม ส่วนปีนี้มั่นใจผลงานเข้าเป้าโต 15% ลุ้นรัฐบาลใหม่กระตุ้นเศรษฐกิจฟื้น หนุนลงทุนโครงสร้างพื้นฐาน โชว์แบ็กล็อกเต็มหน้าตัก 400 ล้านบาท - ก้นหุ้น (29 ส.ค. 66)
K	↔ K แนวนับธุรกิจฟื้นตัว งานใหม่ไหลเข้าต่อเนื่อง ย้ำเป้ารายได้ปีนี้แตะ 850 ล้านบาท จากครึ่งปีแรกทำได้แล้ว 320.5 ล้านบาท เตรียมรับรู้รายได้แบ็กล็อกในมืออีก 377.6 ล้านบาท และช่วงที่เหลือของปีทยอยไถ่ถอนเงินเข้าเพิ่ม 219.1 ล้านบาท หวังคว้าได้ 70% - ก้นหุ้น (29 ส.ค. 66)
MOSHI	↔ MOSHI มองไตรมาส 3/2566 SSSG ยังสามารถรักษาระดับการเติบโตไว้ที่ประมาณ 10% แม้เข้าโลว์ซีซั่น พร้อมวางแผนครึ่งปีหลัง ขยายเปิดสาขาใหม่อีก 13 แห่ง คงเป้ารายได้เติบโตไม่ต่ำกว่า 15-20% ฝูงไตรมาส 4/2566 ยอดขายพีคสุด เล็งนำเขาสินค้าไฮมาร์จิ้น วางจำหน่าย หวังดันมาร์จิ้นขึ้นเหนือ 52.9% มองไกล 2 ปี ขยายขยายการลงทุนในต่างประเทศ - ก้นหุ้น (29 ส.ค. 66)
NEX	↔ NEX เซ็นสัญญาตั้งตัวแทนในเวียดนาม ซีโอภาสโตนสูง เชื่อมั่นศักยภาพ คุณภาพรถ พร้อมความสามารถในการเติบโต รุกธุรกิจทุกไฟฟ้า มั่นใจเป็น New S-Curve เนื่องจากเป็นตลาดใหญ่ พร้อมปรับโครงสร้างการผลิตรองรับ เผยไตรมาส 3/2566 เร่งส่งมอบไม่ต่ำกว่า 200 คัน พร้อมเปิด 15 โชว์รูม เร่งกระจายยอดขาย - ก้นหุ้น (29 ส.ค. 66)
PTT	↔ PTT ย้ำดีมานด์น้ำมันครึ่งปีหลังดีขึ้นตามเศรษฐกิจฟื้นตัว ทั้งปีคาดราคาน้ำมัน 78-83 ดอลลาร์สหรัฐต่อบาร์เรล เดินทางธุรกิจอีวีแวลูเชน ครบวงจรทั้งแบตเตอรี่รถไฟฟ้า 2 ล้อ ปีนี้ธุรกิจอีวีเริ่มมีรายได้เข้าปลายปี โอกาสต่อขยายเติบโต พร้อมเดินแผนลงทุนตามแผน - ก้นหุ้น (29 ส.ค. 66)
SMD	↔ SMD รุกปรับโมเดลครั้งใหญ่ โชว์ฐานทุนแกร่ง D/E ต่ำเพียง 0.18 เท่า พร้อมเร่งขยายเต็มที่ รุกขยายปีกธุรกิจใหม่ อดดกระแสเงินสดพร้อมลงทุน 371 ล้านบาท กำไรสะสม 460 ล้านบาท ยึดอยู่ระหว่างดีล M&A - ก้นหุ้น (29 ส.ค. 66)
UKEM	↔ "พีรพล สุวรรณภาสกร" บิ๊กบอส UKEM มองการณ์ไกล ล่าสุดเซ็นสัญญากับพันธมิตรญี่ปุ่น ผลิตเคมีเพื่อสิ่งแวดล้อม เจาะตลาดทั้งในและต่างประเทศ เตรียมทุ่มงบ 100 ล้านบาท สร้างโรงงานตั้งเป็นศูนย์กระจายสินค้ารองรับ คาดชัดเจนปีหน้า - ก้นหุ้น (29 ส.ค. 66)

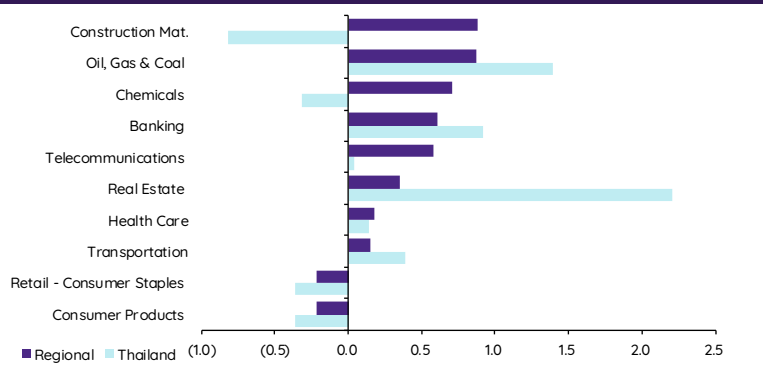
Update ทภาวะตลาด

การเคลื่อนไหวของตลาดทั่วโลก

	28-Aug	Index	Chg (pts)	Performance (%)				PE (x)		EPS gth (%)		PBV (x)		ROE (%)	
				1D	WTD	MTD	YTD	23F	24F	23F	24F	23F	24F	23F	24F
S&P 500		4,433	27.60	0.6	0.6	(3.4)	15.5	19.9	18.1	(0.2)	10.0	4.0	3.6	18.1	18.5
Euro Stoxx 600		455	4.02	0.9	0.9	(3.4)	7.2	12.8	12.0	1.6	6.4	1.7	1.6	12.7	12.7
Japan		32,170	545.71	1.7	1.7	(3.0)	23.3	21.2	18.1	5.7	17.1	1.8	1.8	8.6	9.7
Hang Seng		18,131	174.36	1.0	1.0	(9.7)	(8.3)	9.1	8.3	5.2	9.2	1.0	0.9	10.9	11.0
MSCI Asia x J		613	0.00	0.0	0.0	(8.0)	(1.0)	14.1	11.6	(2.9)	21.4	1.4	1.3	10.0	11.1
Philippines		6,161	0.00	0.0	0.0	(6.5)	(6.2)	11.4	10.2	15.3	11.5	1.3	1.2	11.5	11.6
Indonesia		6,922	26.28	0.4	0.4	(0.1)	1.0	14.1	12.8	6.8	10.2	1.8	1.6	12.8	12.8
Malaysia		1,444	(0.35)	(0.0)	(0.0)	(1.1)	(3.4)	14.2	12.9	6.8	10.2	1.3	1.2	9.1	9.6
Thailand		1,563	2.77	0.2	0.2	0.4	(6.3)	17.8	15.4	(3.2)	15.5	1.5	1.5	8.6	9.9
Asean 4 - simple avg.				0.1	0.1	(1.8)	(3.7)	14.4	12.8	6.4	11.9	1.5	1.4	10.5	11.0
China		3,099	34.56	1.1	1.1	(5.8)	0.3	11.0	9.6	6.2	14.6	1.2	1.1	11.3	11.8
India		64,997	110.09	0.2	0.2	(2.3)	6.8	21.2	17.6	21.4	20.4	3.0	2.6	14.1	14.1
Singapore		3,214	23.80	0.7	0.7	(4.8)	(1.2)	10.4	10.2	25.2	2.1	1.1	1.0	9.9	10.0
Taiwan		16,509	27.68	0.2	0.2	(3.7)	16.8	18.2	14.7	(33.5)	24.4	2.2	2.0	11.8	13.6
Korea		2,543	24.27	1.0	1.0	(3.4)	13.7	14.8	9.6	(25.5)	54.2	0.9	0.8	6.1	8.5
Others				0.6	0.6	(4.0)	7.3	15.1	12.3	1.8	23.2	1.7	1.5	10.6	11.6

การเคลื่อนไหวรายกลุ่มอุตสาหกรรมของตลาดหุ้นภูมิภาค

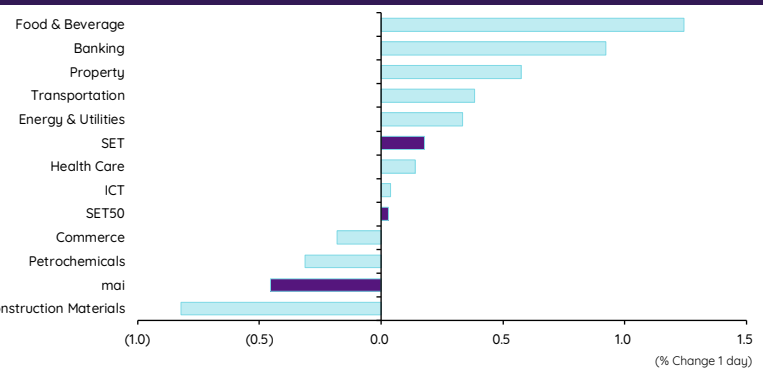
	Price performance (%) *			
	28-Aug	WoW	MoM	YTD
Banking	0.61	1.07	(2.08)	(0.91)
Chemicals	0.71	0.14	(4.48)	(1.01)
Construction Mat.	0.88	0.48	(1.60)	10.71
Consumer Products	(0.22)	(0.86)	(4.62)	(9.48)
Health Care	0.18	1.03	(1.27)	(1.43)
Oil, Gas & Coal	0.87	1.60	(0.94)	(3.36)
Real Estate	0.35	1.30	(5.53)	(16.86)
Retail - Consumer Staples	(0.22)	(0.86)	(4.62)	(9.48)
Telecommunications	0.58	1.55	(0.95)	3.74
Transportation	0.15	0.12	(3.32)	(4.49)



* การเคลื่อนไหวรายกลุ่มอุตสาหกรรมของตลาดหุ้นภูมิภาค (%) อ้างอิงสกุล US\$ และการเคลื่อนไหวรายกลุ่มอุตสาหกรรมของตลาดหุ้นไทย (%) อ้างอิงสกุลบาท

การเคลื่อนไหวรายกลุ่มอุตสาหกรรมของตลาดหุ้นไทย

	Price performance (%)			
	28-Aug	WoW	MTD	YTD
Banking	0.92	1.32	1.46	5.75
Commerce	(0.18)	3.21	2.52	(8.20)
Construction Materials	(0.82)	1.25	(1.55)	(10.36)
Energy & Utilities	0.33	1.57	0.68	(10.21)
Food & Beverage	1.24	4.72	3.96	(7.92)
Health Care	0.14	0.29	2.59	(1.91)
ICT	0.04	0.42	(1.37)	(3.92)
Petrochemicals	(0.31)	0.69	(8.19)	(21.76)
Property	0.58	3.60	0.79	(9.46)
Transportation	0.38	1.98	(0.89)	(7.46)
SET	0.18	2.43	0.44	(6.33)
SET50	0.03	1.99	(0.56)	(4.43)
MAI	(0.45)	4.84	3.94	(16.96)



มูลค่าการซื้อขาย 10 อันดับ

Stock	Price (Bt)	Value (Btmn)	Chg (%)
ESSO	9.80	1,904.32	2.62
KBANK	133.00	1,774.05	0.76
PTT	35.75	1,537.44	0.70
DELTA	106.50	1,266.99	(0.93)
EA	64.25	1,166.88	(1.15)
AOT	72.00	1,140.03	0.70
SIRI	1.98	1,138.61	(2.94)
TOP	52.75	1,101.02	0.96
BEM	8.70	981.60	(3.87)
BANPU	9.05	972.95	2.26

ราคาเพิ่มขึ้น 10 อันดับ

Stock	Price (Bt)	Value (Btmn)	Chg (%)
AMR	2.62	17.36	31.00
VARO	6.30	16.61	20.00
RABBIT	0.80	356.76	15.94
SLP	0.46	1.42	15.00
AAI	3.82	509.84	13.69
URBNPF	1.83	0.00	12.96
NATION	0.09	0.07	12.50
SYMC	8.85	49.73	11.32
AFC	7.45	12.88	11.19
ASIAN	8.45	124.95	10.46

ราคาลดลง 10 อันดับ

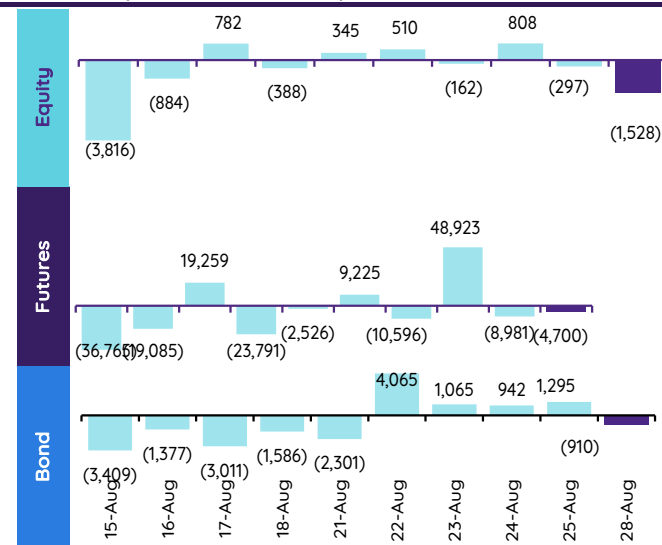
Stock	Price (Bt)	Value (Btmn)	Chg (%)
JCK	0.25	3.24	(7.41)
TGPRO	0.14	0.31	(6.67)
PRECHA	1.04	11.60	(6.31)
UP	18.30	0.04	(5.18)
PLUS	8.00	42.71	(4.19)
CPNCG	6.90	4.92	(4.17)
AURA	16.70	102.20	(4.02)
TNPC	1.68	1.71	(4.00)
TEAMG	7.30	43.20	(3.95)
BEM	8.70	981.58	(3.87)

ทิศทางของกระแสเงินทุนต่างชาติ

การเคลื่อนย้ายเงินทุนต่างชาติในตลาดหุ้นภูมิภาค

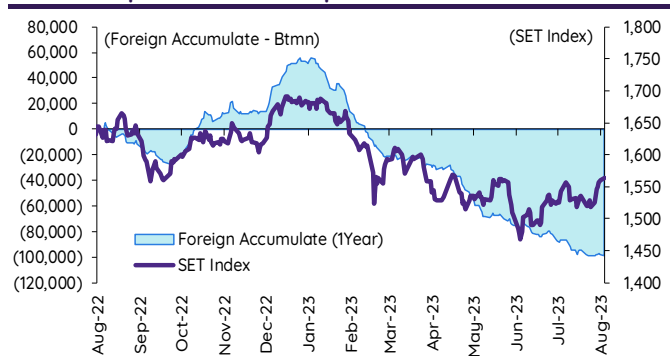
(US\$ Mn)	Thailand	Indonesia	Philippines	Malaysia	Vietnam	India	Taiwan	South Korea	Japan
Daily									
28-Aug-23	(43)				6		(148)	70	
25-Aug-23	(8)	(34)	(12)		(35)	(206)	(1,073)	(100)	
24-Aug-23	23	(13)	(5)	(6)	10	267	427	332	
23-Aug-23	(5)	38	(9)	(26)	(23)	109	230	(105)	
22-Aug-23	15	(18)	(5)	(14)	(30)	(13)	134	37	
Weekly									
WTD	(43)	(177)	(30)	(45)	6	3	(148)	70	(5,095)
25-Aug-23	34	(177)	(30)	(45)	(75)	3	(34)	292	0
18-Aug-23	(122)	(222)	(11)	12	(41)	992	(2,250)	(520)	(5,095)
11-Aug-23	(3)	(1,074)	(16)	102	(31)	327	(1,410)	29	1,567
4-Aug-23	(225)	194	240	29	3	(239)	(1,271)	(1,015)	(419)
Monthly									
MTD	(366)	(1,180)	(88)	35	(143)	1,177	(4,837)	(880)	(3,947)
Jul-23	(361)	182	334	313	(36)	4,140	(2,994)	627	5,096
Jun-23	(263)	(293)	97	(291)	(16)	6,717	625	(1,256)	15,211
May-23	(967)	109	(81)	(159)	(131)	5,008	5,205	3,114	17,709
YTD	(3,709)	92	(222)	(581)	(192)	16,483	3,416	7,692	48,033

ยอดซื้อขายสุทธิรายวันของนักลงทุนต่างชาติในประเทศไทย

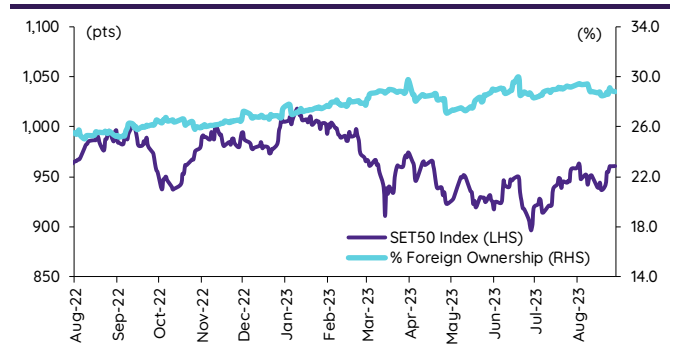


	Equity (Btmn)	SET50 futures (Contract)	Bond (Btmn)
Daily			
28-Aug-23	(1,528)	(4,700)	(902)
Weekly			
WTD	(1,528)	(4,700)	(902)
25-Aug-23	1,204	36,045	6,930
18-Aug-23	(4,305)	(60,382)	(11,277)
11-Aug-23	(116)	(41,309)	(7,800)
4-Aug-23	(7,790)	(381)	(38)
Monthly			
MTD	(12,752)	(80,186)	(14,910)
Jul-23	(12,609)	129,221	24,226
Jun-23	(9,102)	7,487	1,651
May-23	(33,276)	(14,921)	(2,765)
Quarterly			
QTD	(50,263)	(85,648)	(15,901)
1Q23	(56,876)	(107,230)	(22,225)
4Q22	52,459	106,759	21,545
3Q22	37,606	1,819	715
2Q22	1,765	(59,103)	(11,018)
YTD	(132,501)	(143,843)	(28,810)
2022	202,694	80,374	17,729
2021	(48,578)	59,646	11,695

การซื้อขายสุทธิสะสมของนักลงทุนต่างชาติ และ SET



SET50 และสัดส่วนการถือครองของต่างชาติ (ไม่รวม NVDR)



การซื้อขายสุทธิของนักลงทุนต่างชาติ

สัดส่วนการถือครองหุ้นของนักลงทุนต่างชาติเปลี่ยนแปลงมากที่สุด 10 อันดับ

	Fgn hld (%)	Δ Fgn (M.shares)	Buy* (Btmn)
CPALL	29.27	5.02	327
CRC	13.51	2.93	121
MINT	31.43	2.67	89
BDMS	24.25	2.65	74
WHA	11.46	10.74	56
CBG	10.25	0.52	45
KTB	11.47	1.85	36
DELTA	94.67	0.29	31
EA	35.41	0.41	26
PTTGC	11.14	0.56	21

	Fgn hld (%)	Δ Fgn (M.shares)	Sell* (Btmn)
MEGA	14.96	(33.21)	(1,403)
ADVANC	36.02	(0.59)	(130)
MEGA	14.96	(33.21)	(1,403)
CENTEL	8.11	(1.53)	(71)
LH	13.86	(8.23)	(69)
SCC	11.39	(0.16)	(50)
AOT	8.68	(0.61)	(44)
BBL	27.79	(0.23)	(38)
KBANK	40.63	(0.27)	(36)
SINGER	1.87	(3.14)	(36)

ซื้อ-ขาย (สุทธิ) สูงสุด 10 อันดับ NVDR

	Buy* (Btmn)	Sell* (Btmn)
PTT	170	(252)
AOT	148	(214)
KBANK	143	(160)
TTB	113	(156)
BBL	112	(126)
CPN	81	(120)
BANPU	80	(117)
SPRC	64	(107)
TISCO	58	(105)
CBG	51	(98)

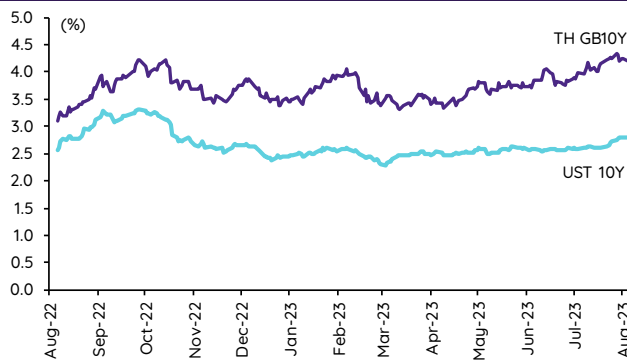
* ฐานการถือครองโดย InnovestX Research

Update ราคาสินทรัพย์ประเภทต่างๆ

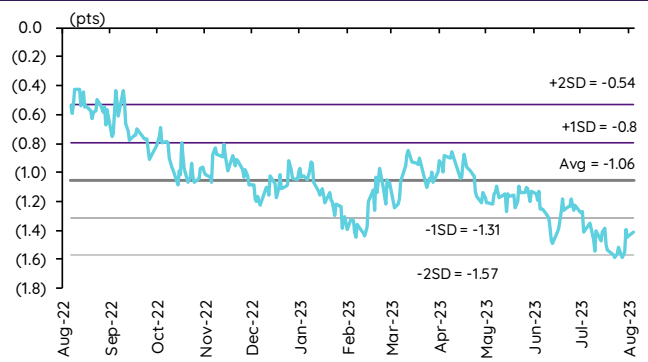
ดัชนีชี้วัดที่สำคัญ

	ราคาปิด	28 ส.ค.	WoW	MoM	YoY	YTD
ดัชนีความเชื่อมั่น						
VIX Index	15.08	(3.83)	(11.97)	13.13	(41.00)	(30.41)
Europe CDS (bps)	73.764	(0.09)	(4.44)	6.93	(38.58)	(16.85)
LIBOR OIS Spread (bps)	0.2223	(0.92)	(0.77)	(2.75)	11.62	5.93
TED Spread (bps)	0.1812	(2.78)	(2.38)	(4.36)	(7.10)	(24.32)
อัตราแลกเปลี่ยน:						
Dollar Index	103.98	(0.20)	0.63	2.24	(4.46)	0.47
สหรัฐดอลลาร์/บาท	35.15	0.07	(0.15)	2.68	(2.93)	1.89
ยูโร/สหรัฐดอลลาร์	1.08	0.22	(0.70)	(1.80)	8.59	1.07
สหรัฐดอลลาร์/เยนญี่ปุ่น	146.50	0.07	0.22	3.80	6.35	11.74
ตราสารหนี้: (เปลี่ยนแปลง basis points)						
อัตราอ้างอิงพันธบัตรรัฐบาลไทย 2 ปี	2.30%	(0.29)	1.76	8.81	78.77	66.83
อัตราอ้างอิงพันธบัตรรัฐบาลไทย 10 ปี	2.79%	(0.36)	4.19	20.61	24.99	14.56
อัตราอ้างอิงพันธบัตรรัฐบาลสหรัฐ 2 ปี	5.00%	(8.23)	(0.27)	12.77	161.77	56.80
อัตราอ้างอิงพันธบัตรรัฐบาลสหรัฐ 10 ปี	4.19%	(3.93)	(14.58)	21.75	115.14	32.12
สินค้าโภคภัณฑ์:						
CRB Index	550.78	(0.15)	(0.19)	(2.44)	(7.18)	(0.72)
ทองคำแท่ง (ดอลลาร์ต่อออนซ์)	1,919.31	0.29	1.34	(2.03)	10.51	5.25
ค่าการกลั่น (ดอลลาร์ต่อบาร์เรล)	14.32	2.21	1.78	40.53	26.39	35.86
น้ำมันตลาดดูไบ (ดอลลาร์ต่อบาร์เรล)	86.40	0.26	0.05	(7.42)	(10.49)	11.93
น้ำมันตลาดนิวยอร์ก (ดอลลาร์ต่อบาร์เรล)	80.10	0.34	(0.77)	(0.60)	(13.93)	65.36
ค่าระวางเรือ (จุด)	1,080.00	0.00	(11.69)	(2.70)	(0.18)	(28.71)

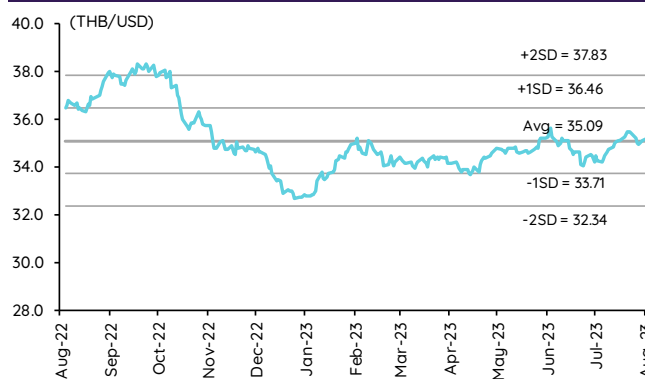
อัตราผลตอบแทนพันธบัตร 10 ปี ของไทยและสหรัฐฯ



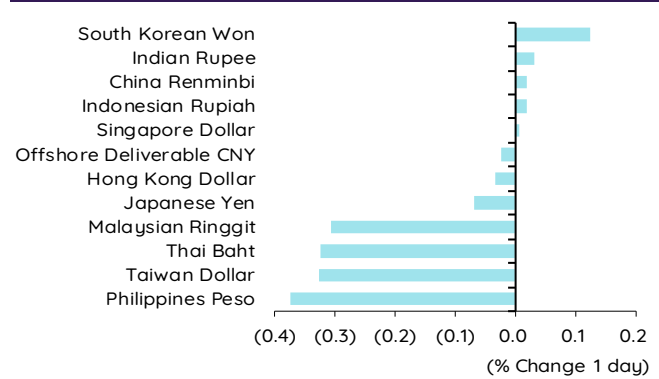
ผลต่างอัตราผลตอบแทนพันธบัตร 10 ปี ของไทยและสหรัฐฯ



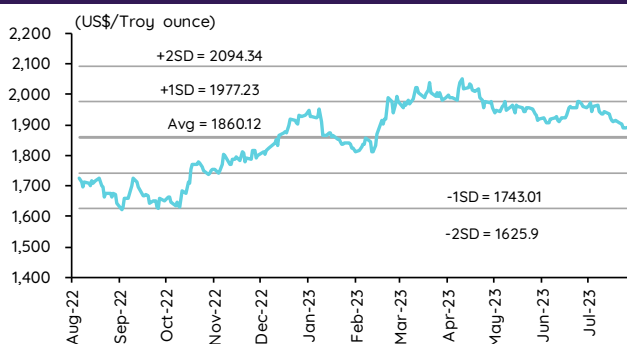
อัตราแลกเปลี่ยน THB/USD



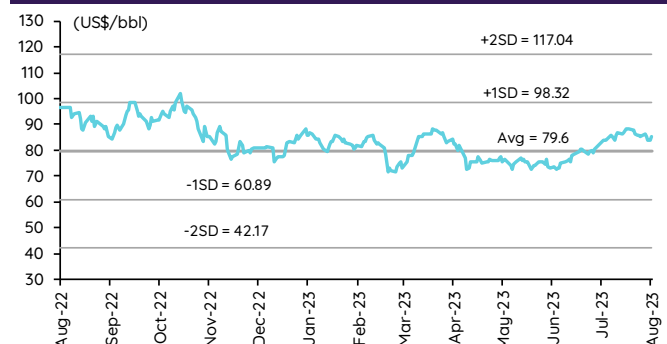
การเคลื่อนไหวของอัตราแลกเปลี่ยนในภูมิภาคต่อดอลลาร์ สหรัฐ



ทองคำ



น้ำมันดิบ Brent



Note: Standard deviation (SD) ไม่ใช่สัญญาณซื้อขายหรือฉายา

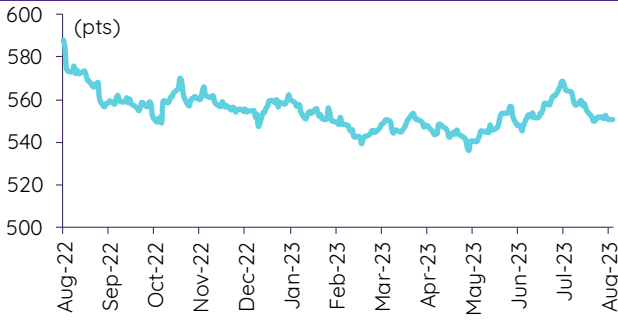
Update ราคาสินค้าโภคภัณฑ์

	As of 28-Aug-23	-1W %	Avg. Price QTD in 3Q23	% QoQ	% YoY	Avg. Price in '22	% YoY	Avg. Price in '23	% YoY	Update
CRB Index	550.78	(0.2)	556.71	1.8	(3.8)	592.61	10.66	551.08	(7.0)	Daily
Energy Prices										
Crude Oil - Dubai (US\$/bbl)	86.49	1.1	83.46	7.5	(15.0)	97.10	41.01	79.74	(17.9)	Daily
Brent Crude (US\$/bbl)	85.19	(0.4)	82.96	6.0	(17.5)	101.22	43.68	80.52	(20.5)	Daily
West Texas Int. Cushing (US\$/bbl)	80.10	(1.4)	78.50	6.6	(22.0)	94.54	38.91	75.73	(19.9)	Daily
Crude Oil - Asia-Pacific Tapis Oil Spot (US\$/bbl)	89.38	0.7	86.36	6.9	(14.2)	107.55	49.75	84.02	(21.9)	Daily
Natural Gas Henry Hub (US\$/mmBTU)	2.58	0.3	2.64	3.1	(48.8)	4.59	66.28	2.82	(38.5)	Daily
Coal Price NEX (US\$/MT)	160.00	5.2	139.77	(14.3)	(67.3)	364.93	163.91	266.64	92.8	Friday
Oil Product Prices and Gross Refinery Margin										
Gas Oil 500 ppm Sulfur Singapore (US\$/bbl)	121.13	3.7	107.16	17.4	(19.8)	128.47	68.59	100.64	(21.7)	Daily
Gas Oil - Dubai (US\$/bbl)	34.64	10.6	23.70	73.4	(33.1)	31.37	327.29	20.90	(33.4)	Daily
Gasoline, 92 RON Spot (US\$/bbl)	102.17	5.0	95.08	4.1	(7.9)	109.73	43.14	92.33	(15.9)	Daily
Gasoline - Dubai (US\$/bbl)	15.68	33.4	11.62	7.7	128.3	12.63	62.02	12.59	(0.3)	Daily
Fuel Oil 180 Singapore Spot (US\$/bbl)	79.29	0.0	75.34	(17.5)	3.5	79.55	29.19	67.57	(15.1)	Daily
Fuel Oil - Dubai (US\$/bbl)	(7.20)	15.8	(8.12)	(22.4)	(68.0)	-17.55	140.85	(12.17)	(30.6)	Daily
Jet Kerosene - Spot Price (US\$/bbl)	118.64	4.6	106.04	15.3	(17.4)	124.29	68.00	100.67	(19.0)	Daily
Jet Kerosene - Dubai (US\$/bbl)	32.15	15.2	22.58	57.5	(25.2)	27.19	430.89	20.92	(23.0)	Daily
SG Refinery Margin (US\$/bbl)	14.32	1.8	9.39	126.5	33.3	6.97	98.76	6.97	(35.2)	Daily
Olefins Product Prices and Spread										
Ethylene, FOB Japan Spot (US\$/MT)	810	0.0	763	(6.0)	(13.8)	1,001	(0.87)	828	(17.3)	Tuesday
Ethylene Spread (US\$/MT)	142	(13.0)	141	240.2	(18.8)	212	(41.19)	183	(14.0)	Daily
Propylene (Olefins), FOB Japan Spot (US\$/MT)	815	0.0	786	(6.8)	(12.7)	990	(15.4)	860	(13.1)	Tuesday
Propylene Spread (US\$/MT)	147	(12.6)	164	(31.0)	(13.2)	201	(43.60)	215	6.8	Daily
Naphtha - Singapore Spot FOB (US\$/MT)	668	3.3	622	2.7	(12.5)	789	2156	645	(18.2)	Daily
Polyolefins Prices and Spread										
Polye HDPE SE Asia (US\$/MT)	1,030	0.0	996	(7.7)	(8.1)	1,180	0.08	1,042	(11.7)	Tuesday
HDPE-Naphtha Spread (US\$/MT)	362	(5.5)	374	120.2	0.3	391	(26.19)	397	1.5	Daily
Polye LDPE-Film, CFR SE Asia Spot (US\$/MT)	1,030	0.0	963	(8.1)	(27.1)	1,438	(5.75)	1,066	(25.8)	Tuesday
LDPE-Naphtha Spread (US\$/MT)	362	(5.5)	341	111.8	(44.0)	649	(25.96)	421	(35.1)	Daily
PP Film, Spot South East Asia (US\$/MT)	980	0.0	937	(7.3)	(13.0)	1,174	(9.60)	1,015	(13.5)	Tuesday
PP Spread (US\$/MT)	312	(6.4)	315	(22.2)	(13.9)	385	(40.72)	370	(3.9)	Daily
MEG Prices and Spread										
MEG, CFR South East Asia (US\$/MT)	485	3.2	480	(4.3)	(9.4)	585	(13.93)	505	(13.6)	Tuesday
MEG Spread (US\$/MT)	-17	(46.6)	7	(141.5)	(137.5)	-36	(167.17)	-8	n.m.	Tuesday
Aromatics Product Prices and Spread										
Paraxylene, FOB USG Spot (US\$/MT)	1,135	2.3	1,113	2.4	(8.6)	1,261	40.96	1,098	(12.9)	Tuesday
Paraxylene Spread (US\$/MT)	405	4.3	408	(5.1)	4.3	442	42.51	424	(4.3)	Tuesday
Paraxylene - 92 RON Spread (US\$/MT)	263	(6.0)	302	(9.1)	(10.5)	325	35.01	310	(4.5)	Daily
Toluene, FOB Korea Spot (US\$/MT)	960	0.0	930	6.6	(5.0)	963	32.26	888	(7.8)	Tuesday
Benzene, CFR Japan Spot (US\$/MT)	930	0.0	872	(1.8)	(14.3)	1,057	13.52	907	(14.2)	Tuesday
Benzene Spread (US\$/MT)	342	(5.6)	326	(10.0)	(20.6)	367	4.35	343	(6.5)	Daily
Benzene - 92 RON Spread (US\$/MT)	58	(41.7)	61	(54.5)	(55.5)	121	(56.40)	120	(1.0)	Daily
Condensate (US\$/MT)	730	1.1	705	7.4	(14.8)	818	40.13	674	(17.6)	Daily
PTA Prices and Spread										
PTA, CFR South East Asia (US\$/MT)	800	1.3	802	(1.5)	(9.0)	885	25.47	807	(8.8)	Tuesday
PTA Spread (US\$/MT)	40	(14.6)	56	(34.9)	(12.9)	40	(62.02)	71	77.1	Tuesday
PVC Prices and Spread										
PVC, CFR South East Asia (US\$/MT)	910	0.0	834	0.5	(16.7)	1,152	(20.27)	857	(25.6)	Tuesday
Ethylene Spread (US\$/MT)	768	2.8	693	15.7	(16.3)	940	(13.31)	675	(28.2)	Tuesday
Ethylene Dichloride CFR Far East Asia (US\$/MT)	265	0.0	273	(14.4)	(33.1)	543	(26.02)	297	(45.3)	Tuesday
Metal										
Gold (US\$/Troy Ounce)	1,920	1.6	1,932	(2.3)	11.9	1,802	0.17	1,934	7.3	Daily
LME Copper 3 Month Rolling Forward (US\$/MT)	8,359	1.0	8,440	(0.6)	9.2	8,805	(5.25)	8,654	(1.7)	Daily
Silver Future (US\$/Troy Ounce)	25	6.5	24	(2.9)	21.9	23	(12.65)	24	7.1	Daily
China Composite Steel Prices (CNY/MT)	4,121	(0.1)	4,130	(1.4)	(6.2)	4,770	(12.85)	4,293	(10.0)	Daily
Agriculture Prices										
Malaysian Crude Palm Oil Spot Price(MYR/MT)	3,805	(1.9)	3,846	0.1	(3.1)	5,136	15.59	3,909	(23.9)	Daily
SGX Ribbed Smoked Sheet 3 (RSS3) Futures (US\$/KG)	152	2.4	149	(3.9)	(9.3)	184	(11.85)	156	(15.1)	Daily
Sugar #11 (US\$/LB)	26	7.6	24	(2.3)	40.3	17	19.51	22	28.2	Daily
Freight Rate										
Baltic Freight Index: BDIY	1,080	(12.7)	1,096	(17.4)	(33.4)	1,931	(33.89)	1,154	(40.2)	Daily
Baltic Supramax Index: BSI58	908	3.3	765	(22.6)	(57.3)	2,006	(17.27)	911	(54.6)	Daily

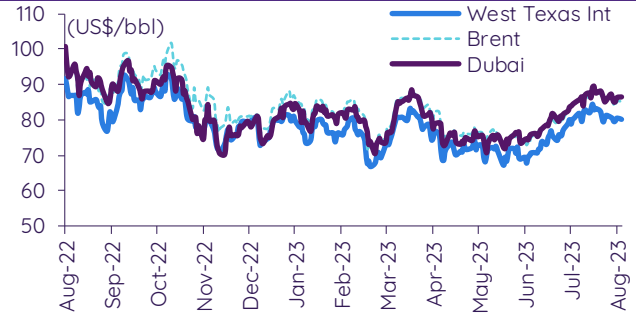
ที่มา: Bloomberg Finance L.P., IQ Professional, BANPU IIR, InnovestX Research

Update ราคาสินค้าโภคภัณฑ์

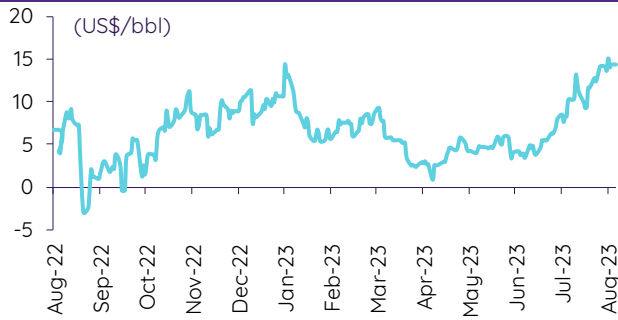
CRB US Spot All Commodities Price Index



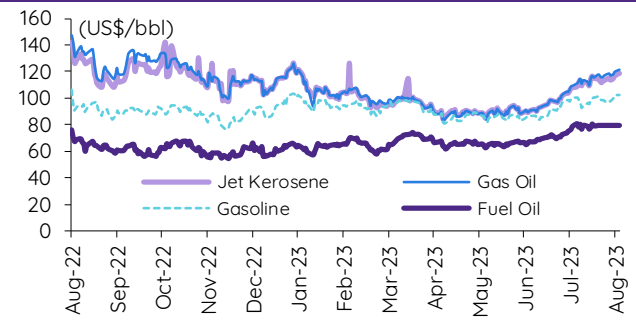
Crude prices



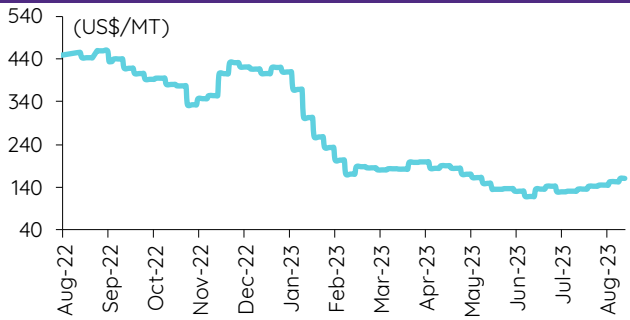
SG Dubai Hydrocracking Refinery Margin



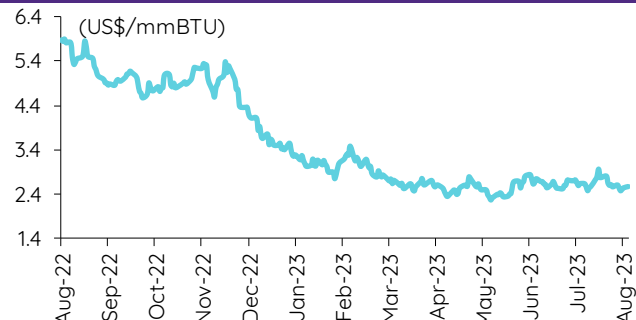
Oil product prices



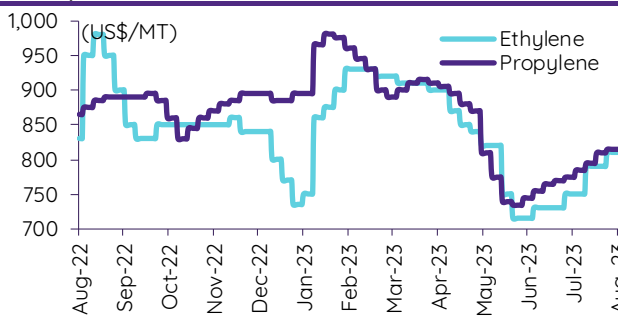
Coal price (NEX)



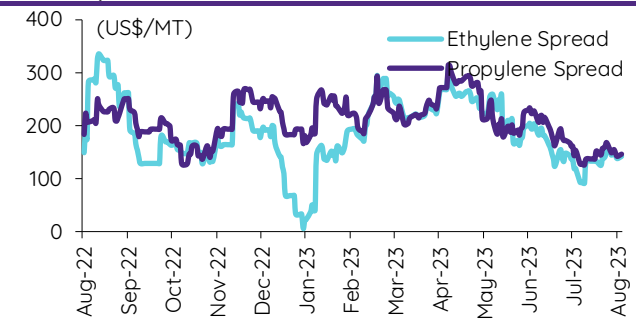
Natural gas prices (Henry hub)



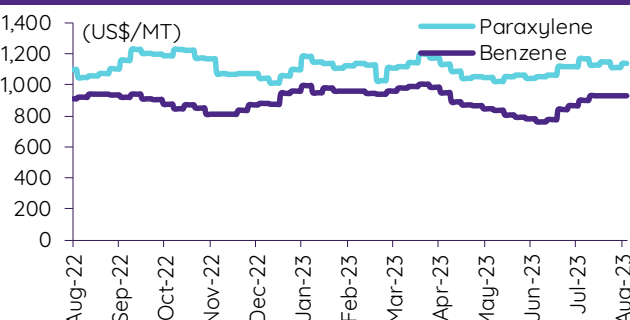
Olefins prices



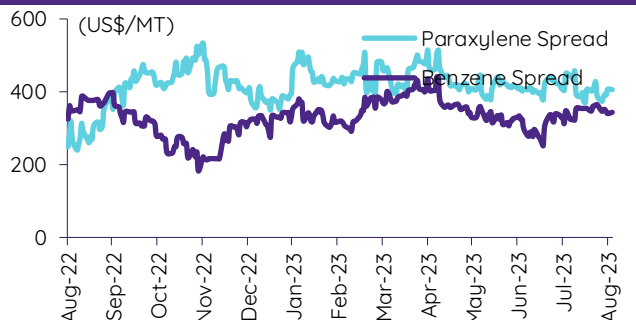
Olefins spreads



Aromatics prices

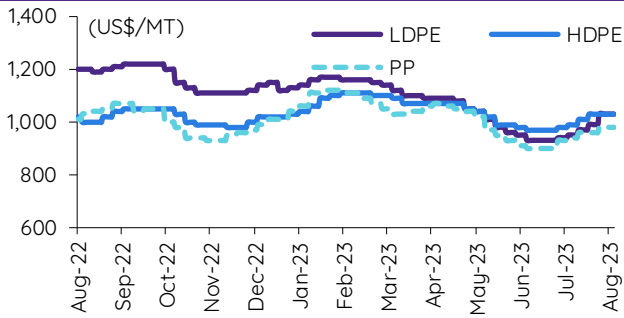


Aromatics spreads

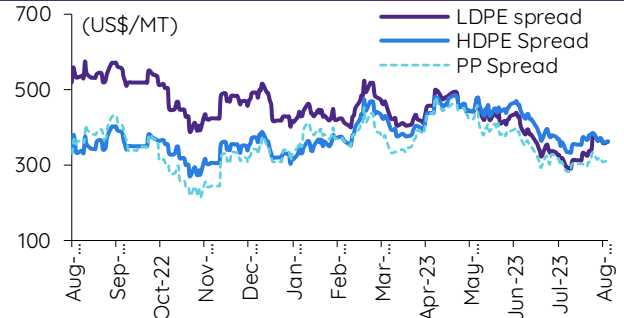


Update ราคาสินค้าโภคภัณฑ์

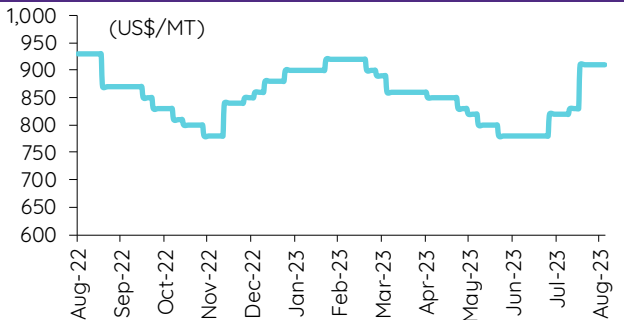
Polyolefins prices



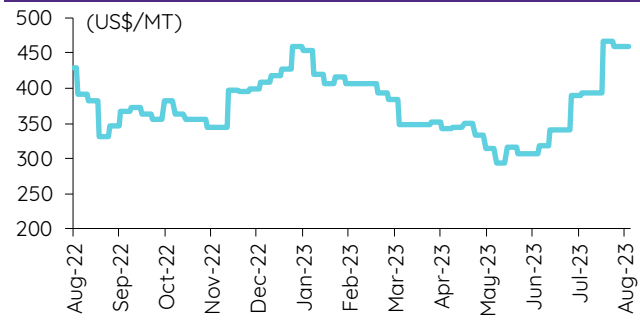
Polyolefins-Naphtha spreads



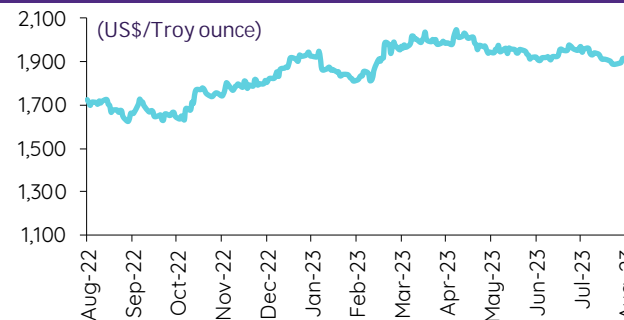
PVC price



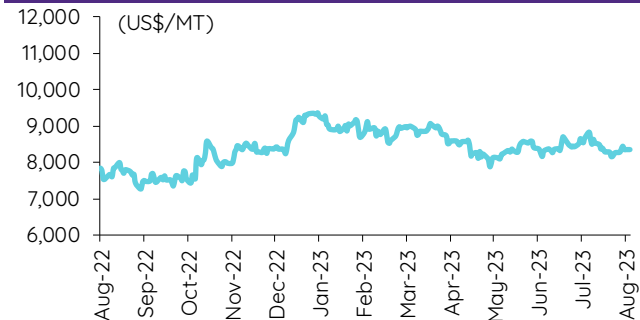
PVC spread



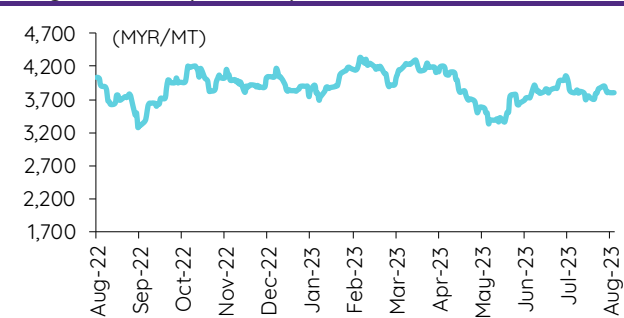
Gold price



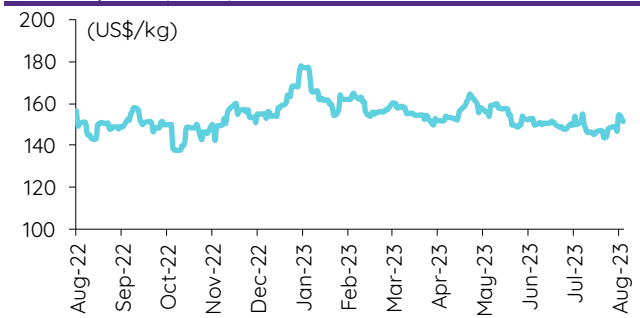
LME copper price



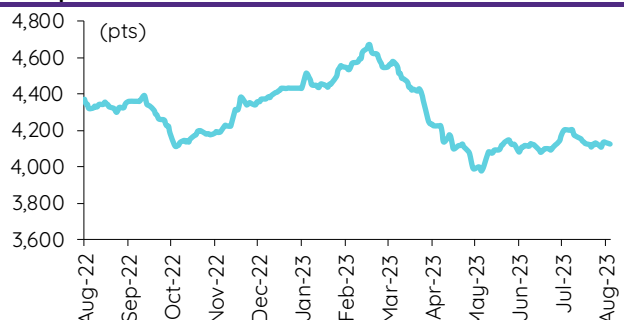
Malaysian crude palm oil price



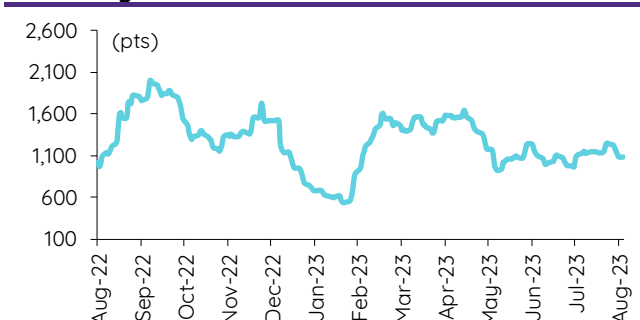
Rubber price (RSS3) futures



Steel price index



Baltic freight index



ที่มา: Bloomberg Finance LP., IQ Professional, BANPU IR, InnovestX Research

ข้อมูลการขายชอร์ต (short sales)

	ปริมาณหุ้น (หุ้น)	มูลค่าการขายชอร์ต (บาท)	ราคาเฉลี่ย (บาท)	ราคาต่ำสุด 28 ส.ค. 66	ส่วนต่างระหว่างราคาปิด กับราคาขายชอร์ต	% ปริมาณการขายชอร์ต เทียบกับปริมาณหลัก
GLOBAL	1,731,100	30,887,760	17.84	17.80	0.24	40.03
INTUCH-R	1,772,100	128,602,825	72.57	72.75	(0.25)	34.56
AIT	395,000	1,973,800	5.00	5.05	(1.05)	32.97
BGRIM-R	1,951,600	71,776,425	36.78	37.00	(0.60)	30.42
EGCO-R	229,100	31,390,200	137.02	137.00	0.01	22.07
KKP	396,400	23,784,000	60.00	59.75	0.42	20.96
DELTA-R	2,341,600	252,537,550	107.85	106.50	1.27	19.90
EA-R	3,568,900	229,985,600	64.44	64.25	0.30	19.71
HMPRO-R	2,226,200	30,485,160	13.69	13.70	(0.05)	19.21
MINT	2,686,400	89,941,350	33.48	33.50	(0.06)	18.45
THG-R	94,700	6,191,725	65.38	65.50	(0.18)	17.68
MBK	207,400	3,781,590	18.23	18.30	(0.36)	17.34
BANPU	18,554,000	166,940,745	9.00	9.05	(0.58)	17.16
BEM-R	19,065,200	167,416,990	8.78	8.70	0.93	17.07
CPAXT	776,300	27,788,250	35.80	35.50	0.83	16.77
DOHOME	848,400	9,330,370	11.00	11.10	(0.92)	16.69
LH	4,600,000	38,333,780	8.33	8.35	(0.20)	16.40
BH-R	258,300	66,201,200	256.30	255.00	0.51	15.81
TU	4,313,500	61,048,780	14.15	14.20	(0.33)	15.79
ADVANC	548,200	119,171,000	217.39	219.00	(0.74)	15.79
RATCH	486,400	17,632,000	36.25	36.50	(0.68)	15.76
CRC-R	2,645,600	109,753,500	41.49	41.25	0.57	15.43
BDMS	4,182,600	116,067,150	27.75	27.75	0.00	15.40
SCGP	1,321,300	51,520,300	38.99	38.75	0.62	14.96
PTTEP-R	799,400	127,995,250	160.11	160.00	0.07	14.88
BTS	3,453,900	25,548,790	7.40	7.30	1.33	14.81
TIPH	55,400	2,243,700	40.50	40.25	0.62	14.41
UVAN	103,600	865,235	8.35	8.35	0.02	14.22
KTC-R	836,100	40,454,925	48.39	48.25	0.28	13.82
SHR	1,274,300	3,548,010	2.78	2.78	0.15	13.79
STEC-R	3,267,000	38,065,950	11.65	11.60	0.45	13.77
COM7	1,364,300	43,363,675	31.78	31.75	0.11	13.67
JMT	1,492,400	69,785,375	46.76	46.75	0.02	13.41
TU-R	3,575,500	50,758,660	14.20	14.20	(0.03)	13.09
RATCH-R	403,000	14,601,875	36.23	36.50	(0.73)	13.06
BTS-R	2,976,100	21,896,850	7.36	7.30	0.79	12.76
OR	1,495,200	31,211,230	20.87	20.90	(0.12)	12.67
BH	206,700	52,999,700	256.41	255.00	0.55	12.65
TPIPL	306,700	476,308	1.55	1.56	(0.45)	12.60
AOT	1,979,000	142,674,500	72.09	72.00	0.13	12.51
CPAXT-R	571,700	20,490,025	35.84	35.50	0.96	12.35
KKP-R	231,700	13,898,725	59.99	59.75	0.39	12.25
GULF	1,792,800	89,546,000	49.95	49.50	0.90	12.17
BCPG	441,800	4,544,720	10.29	10.30	(0.13)	12.05
CPF-R	3,512,400	73,221,800	20.85	21.00	(0.73)	11.97
TLI-R	1,006,200	11,150,310	11.08	11.20	(1.06)	11.97
DMT	49,500	618,750	12.50	12.60	(0.79)	11.96
TTB	38,281,800	67,692,779	1.77	1.77	(0.10)	11.90
SAPPE-R	75,300	7,020,650	93.24	94.00	(0.81)	11.89
S	943,100	1,126,514	1.19	1.21	(1.28)	11.74
BGC	43,200	418,720	9.69	9.65	0.44	11.49
CPN-R	527,900	36,630,500	69.39	69.50	(0.16)	11.49
CENTEL-R	1,324,600	61,153,750	46.17	46.25	(0.18)	11.20
CBG	350,400	30,033,125	85.71	85.25	0.54	11.18
THANI	1,522,400	4,989,464	3.28	3.26	0.53	11.16
CK-R	457,000	10,513,410	23.01	23.00	0.02	11.14
CRC	1,892,600	78,530,525	41.49	41.25	0.59	11.04
TTW-R	256,200	2,317,385	9.05	9.00	0.50	11.04
AP-R	908,900	11,218,700	12.34	12.50	(1.25)	10.85
KCE-R	2,091,300	104,453,900	49.95	49.00	1.93	10.84
CPALL	1,503,900	98,570,925	65.54	65.25	0.45	10.83
AWC-R	5,815,800	24,152,564	4.15	4.16	(0.17)	10.76
ONEE	446,400	2,116,208	4.74	4.76	(0.41)	10.70
CPN	489,100	33,903,125	69.32	69.50	(0.26)	10.65
ADVANC-R	368,500	80,071,000	217.29	219.00	(0.78)	10.61
GPSC	795,000	44,244,700	55.65	55.75	(0.17)	10.58
STA-R	1,277,600	18,362,890	14.37	14.30	0.51	10.57
BCH	887,000	17,365,470	19.58	19.50	0.40	10.43
GPSC-R	773,800	42,938,625	55.49	55.75	(0.47)	10.29
PTL-R	91,300	1,124,290	12.31	12.20	0.94	10.24
TASCO	191,900	3,300,680	17.20	17.10	0.58	10.02
ORI-R	472,900	5,016,140	10.61	10.70	(0.87)	10.00
JMART-R	3,423,700	77,056,810	22.51	22.40	0.48	9.94
PTT	4,162,600	148,812,950	35.75	35.75	0.00	9.93
DITTO-R	556,000	18,715,275	33.66	33.00	2.00	9.64
AMATA	770,600	18,858,800	24.47	24.60	(0.52)	9.64
VGI-R	1,490,200	4,218,676	2.83	2.84	(0.32)	9.64
GUNKUL-R	5,628,600	20,773,674	3.69	3.72	(0.79)	9.22
BGRIM	586,400	21,552,200	36.75	37.00	(0.67)	9.14
MEGA	77,700	3,291,875	42.37	42.25	0.28	9.02
SCC-R	172,200	54,400,000	315.91	315.00	0.29	8.91
HANA-R	897,400	55,664,175	62.03	61.75	0.45	8.90
SPALI	157,700	3,346,760	21.22	21.20	0.11	8.81
WARRIX	159,000	1,546,915	9.73	9.55	1.87	8.70
PTTGC	1,279,800	48,498,800	37.90	38.00	(0.27)	8.52
CKP-R	696,000	2,499,098	3.59	3.60	(0.26)	8.44
TFG-R	628,900	2,461,026	3.91	3.98	(1.68)	8.30

	ปริมาณหุ้น (หุ้น)	มูลค่าการซื้อขาย (บาท)	ราคาเฉลี่ย (บาท)	ราคาต่ำสุด 28 ส.ค. 66	ส่วนต่างระหว่างราคาปิด กับราคาขายชอร์ต	% ปริมาณการขายชอร์ต เทียบกับปริมาณหลัก
AUCT	86,700	939,290	10.83	10.80	0.31	8.28
OSP	969,100	28,490,425	29.40	29.50	(0.34)	8.27
BEM	9,178,400	80,816,920	8.81	8.70	1.21	8.22
HENG	299,600	787,514	2.63	2.58	1.88	8.20
BAM	1,091,400	12,441,960	11.40	11.40	0.00	8.10
WHAUP-R	122,000	486,592	3.99	3.98	0.21	7.99
GUNKUL	4,839,700	17,847,504	3.69	3.72	(0.87)	7.93
WHA	4,179,700	21,852,770	5.23	5.25	(0.41)	7.91
TVO	26,600	614,460	23.10	23.20	(0.43)	7.88
BRRGIF	8,900	32,220	3.62	3.58	1.12	7.85
KSL-R	328,200	1,048,176	3.19	3.20	(0.20)	7.82
BCH-R	660,000	12,882,450	19.52	19.50	0.10	7.76
SIRI	44,754,000	87,525,923	1.96	1.98	(1.23)	7.73
RS	100,200	1,449,870	14.47	14.40	0.48	7.69
MTC-R	665,800	26,440,625	39.71	39.50	0.54	7.62
MEGA-R	65,400	2,763,150	42.25	42.25	0.00	7.59
INTUCH	388,600	28,253,325	72.71	72.75	(0.06)	7.58
III	198,000	2,356,200	11.90	11.80	0.85	7.52
AWC	4,051,800	16,798,414	4.15	4.16	(0.34)	7.49
DELTA	880,700	95,206,250	108.10	106.50	1.51	7.49
BJC	122,100	4,281,800	35.07	35.25	(0.52)	7.45
EA	1,341,600	86,699,900	64.62	64.25	0.58	7.41
BYD-R	1,171,500	10,212,420	8.72	8.60	1.36	7.38
HMPRO	851,200	11,696,110	13.74	13.70	0.30	7.34
CPF	2,150,700	44,844,790	20.85	21.00	(0.71)	7.33
MINT-R	1,063,400	35,576,650	33.46	33.50	(0.13)	7.30
BAM-R	981,600	11,189,870	11.40	11.40	(0.00)	7.29
RAM-R	6,400	269,750	42.15	42.75	(1.41)	7.26
CPALL-R	1,002,400	65,687,500	65.53	65.25	0.43	7.22
MAJOR-R	211,200	3,082,910	14.60	14.40	1.37	6.96
GLOBAL-R	299,900	5,367,230	17.90	17.80	0.54	6.94
IVL	1,504,500	44,118,750	29.32	29.25	0.25	6.93
AP	579,600	7,129,180	12.30	12.50	(1.60)	6.92
PTTGC-R	1,025,600	38,843,750	37.87	38.00	(0.33)	6.83
ICHI-R	421,200	7,002,750	16.63	16.70	(0.44)	6.81
QH	1,496,300	3,438,804	2.30	2.30	(0.08)	6.79
BBL-R	287,900	48,619,400	168.88	169.50	(0.37)	6.70
PLANB-R	1,498,800	13,713,620	9.15	9.10	0.55	6.65
TTA-R	155,600	980,280	6.30	6.35	(0.79)	6.64
KTC	401,000	19,397,250	48.37	48.25	0.25	6.63
TVO-R	22,300	515,270	23.11	23.20	(0.40)	6.61
BLA-R	138,300	3,303,130	23.88	23.70	0.78	6.60
SGP	36,300	300,815	8.29	8.35	(0.76)	6.56
OR-R	755,300	15,754,850	20.86	20.90	(0.20)	6.40
TISCO	209,500	21,369,000	102.00	102.50	(0.49)	6.34
BJC-R	103,500	3,622,500	35.00	35.25	(0.71)	6.32
DOHOME-R	317,900	3,500,870	11.01	11.10	(0.79)	6.25
ORI	291,900	3,099,940	10.62	10.70	(0.75)	6.17
IVL-R	1,290,600	37,861,300	29.34	29.25	0.29	5.94
STGT	259,100	1,845,165	7.12	7.20	(1.09)	5.94
PTTEP	318,100	50,992,600	160.30	160.00	0.19	5.92
AMATA-R	471,200	11,554,820	24.52	24.60	(0.32)	5.90
EGATIF	53,400	349,770	6.55	6.60	(0.76)	5.89
SSP	10,400	73,385	7.06	7.10	(0.62)	5.88
TCAP	50,800	2,567,200	50.54	50.50	0.07	5.87
TRUE	2,723,500	19,064,500	7.00	6.95	0.72	5.78
GFPT-R	134,100	1,487,480	11.09	11.20	(0.96)	5.69
NRF	176,900	1,039,690	5.88	5.90	(0.39)	5.68
LH-R	1,575,000	13,134,615	8.34	8.35	(0.13)	5.62
OSP-R	655,800	19,393,775	29.57	29.50	0.25	5.60
BTG	280,500	6,784,760	24.19	24.20	(0.05)	5.59
BCP	442,000	17,097,550	38.68	39.00	(0.81)	5.55
SGP-R	30,500	252,965	8.29	8.35	(0.67)	5.51
STA	661,600	9,548,090	14.43	14.30	0.92	5.47
SC	250,400	1,076,720	4.30	4.32	(0.46)	5.46
CHG-R	2,399,900	7,356,670	3.07	3.08	(0.47)	5.38
MTC	469,800	18,710,350	39.83	39.50	0.83	5.38
IRPC	3,276,400	7,808,158	2.38	2.38	0.13	5.34
STEC	1,265,500	14,606,680	11.54	11.60	(0.50)	5.33
TCAP-R	45,800	2,313,650	50.52	50.50	0.03	5.30
MBK-R	63,000	1,139,960	18.09	18.30	(1.12)	5.27
IRPC-R	3,211,800	7,642,728	2.38	2.38	(0.02)	5.23
VIBHA-R	46,400	106,984	2.31	2.34	(1.47)	5.22
SAT	71,500	1,351,010	18.90	18.80	0.51	5.21
CK	212,800	4,898,370	23.02	23.00	0.08	5.19
VIBHA	46,000	106,008	2.30	2.34	(1.52)	5.18
KEX	62,900	511,100	8.13	8.05	0.94	5.14
SCC	97,900	30,934,700	315.98	315.00	0.31	5.06
TIPH-R	19,400	782,825	40.35	40.25	0.25	5.05
MAJOR	152,400	2,228,190	14.62	14.40	1.53	5.02
SINGER	1,127,600	12,951,340	11.49	11.30	1.64	4.91
JMT-R	544,800	25,511,450	46.83	46.75	0.17	4.90
PLAT	27,000	91,204	3.38	3.38	(0.06)	4.78
CHG	2,109,200	6,462,500	3.06	3.08	(0.52)	4.73
GULF-R	692,800	34,505,100	49.81	49.50	0.62	4.70

ที่มา: ตลาดหลักทรัพย์แห่งประเทศไทย และ InnovestX Research

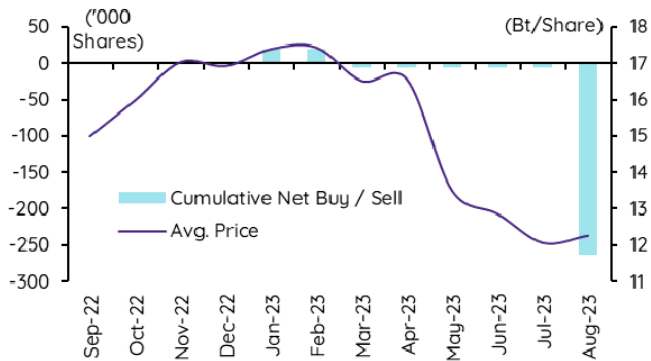
สรุปการซื้อขายหุ้นของผู้บริหาร

1. รายงานการซื้อขายหุ้นของผู้บริหาร ณ วันที่ 28 ส.ค. 2566

ชื่อบริษัท	ชื่อผู้บริหาร	ประเภท หลักทรัพย์	วันที่ได้มา /จำนวน	จำนวน (หุ้น)	ราคา (บาท)	รวม (บาท)	วิธีการได้มา/ /จำนวน
BAREIT	นางสาว กัทกร อธิกวอด	หน่วยทรัสต์	28-08-66	5,000	9.85	49,250	ซื้อ
BGT	นาง นันทรา ชันชื้อ	หุ้นสามัญ	24-08-66	10,000	0.95	9,500	ซื้อ
BJCHI	นาย เชน จิน ลี	หุ้นสามัญ	25-08-66	50,600	1.47	74,382	ขาย
CHAYO	นาง รสพร สุขสมพร	หุ้นสามัญ	28-08-66	20,000	8.15	163,000	ขาย
JR	นาย จริญญา วิวัฒน์เกษมภูวณ	หุ้นสามัญ	25-08-66	50,300	5.61	282,183	ซื้อ
PG	นาง กิตยากรณ ชัยถาวรเสถียร	หุ้นสามัญ	25-08-66	2,900	8.00	23,200	ซื้อ
PHG	นาย กฤษรัตน์ ตรีภูษิต	หุ้นสามัญ	25-08-66	42,400	12.20	517,280	ซื้อ
PRINC	นาย ศาธิต วิทยากร	หุ้นสามัญ	28-08-66	1,346,200	4.74	6,380,988	ซื้อ
SABUY	นาย สันติธร บุญเรือง	หุ้นสามัญ	25-08-66	400,000	7.68	3,072,000	ขาย
SAK	ว่าที่ร้อยตรี ชวลิต กานผา	หุ้นสามัญ	25-08-66	50,000	5.15	257,500	ขาย
SSP	นาย เหววรรณ ไทรพิสิทธิ์กุล	หุ้นสามัญ	23-08-66	20,300	6.85	139,055	ซื้อ
SSP	นาย เหววรรณ ไทรพิสิทธิ์กุล	หุ้นสามัญ	23-08-66	20,000	6.90	138,000	ซื้อ
SSP	นาย เหววรรณ ไทรพิสิทธิ์กุล	หุ้นสามัญ	23-08-66	34,000	6.95	236,300	ซื้อ
SSP	นาย เหววรรณ ไทรพิสิทธิ์กุล	หุ้นสามัญ	23-08-66	30,800	7.00	215,600	ซื้อ
SSP	นาย เหววรรณ ไทรพิสิทธิ์กุล	หุ้นสามัญ	24-08-66	30,000	7.00	210,000	ซื้อ
SSP	นาย เหววรรณ ไทรพิสิทธิ์กุล	หุ้นสามัญ	24-08-66	1,000	7.05	7,050	ซื้อ
SSP	นาย เหววรรณ ไทรพิสิทธิ์กุล	หุ้นสามัญ	24-08-66	25,000	7.10	177,500	ซื้อ
SSP	นาย เหววรรณ ไทรพิสิทธิ์กุล	หุ้นสามัญ	25-08-66	18,900	7.00	132,300	ซื้อ
SSP	นาย เหววรรณ ไทรพิสิทธิ์กุล	หุ้นสามัญ	25-08-66	15,000	7.05	105,750	ซื้อ
SSP	นาย เหววรรณ ไทรพิสิทธิ์กุล	หุ้นสามัญ	25-08-66	10,000	7.10	71,000	ซื้อ
TEGH	นางสาว สนิษุช โทกนุภากรณ	หุ้นสามัญ	25-08-66	150,000	2.95	442,500	ซื้อ
THG	นาย เอื้อชาติ กาญจนพิทักษ์	หุ้นสามัญ	25-08-66	346,000	65.78	22,759,880	ซื้อ
ZEN	นาย ศิริวัฒน์ ชัชวาลย์	หุ้นสามัญ	24-08-66	100,000	12.06	1,206,000	ขาย
ZEN	นาย ศิริวัฒน์ ชัชวาลย์	หุ้นสามัญ	25-08-66	100,000	12.73	1,273,000	ขาย
Total						ซื้อ	31,897,336
						ขาย	6,045,882
						สุทธิ	25,851,454

2. ยอดซื้อ/ขายสุทธิสะสม 12 เดือนของหุ้นที่อยู่ภายใต้การวิเคราะห์ของ InnovestX

ZEN



ปฏิทินหุ้น

จันทร์ 28	อังคาร 29	ถึงห้าม พร 30	พฤหัสบดี 31	ศุกร์
XD ASP Bt0.08 AYUD Bt0.9 BGRIM Bt0.18 BLA Bt0.28 BLC Bt0.03 CK Bt0.15 FTE Bt0.07 FTI Bt0.03 GVREIT Bt0.2015 HUMAN Bt0.08 IVL Bt0.25 KISS Bt0.06 LALIN Bt0.27 ORI Bt0.16 PCSGH Bt0.2 PRI Bt0.394 SABINA Bt0.66 SIRI Bt0.1 TQM Bt0.5 TTCL Bt0.1 XE TGPRO-W3 1:1@Bt0.5	XD AH Bt0.7 BMSCITH Bt0.25 CCET Bt0.04 FORTH Bt0.25 FPI Bt0.06 FUTUREPF Bt0.2049 KLINIQ Bt0.55 LPH Bt0.03 MASTER Bt0.011111111111 MASTER 10 : 1 XD(ST) PROSPECT Bt0.22 TOA Bt0.33 PD PTTEP Bt4.25 Share listing HEALTH 1,700,000 Shares	XD HTECH Bt0.025 KCAR Bt0.26 LUXF Bt0.33 SSTRT Bt0.2	XD BCH Bt0.1 BKKCP Bt0.16 MINT Bt0.25 MIPF Bt0.37 ONEE Bt0.05 XO Bt0.358 PD FTREIT Bt0.187 LPN Bt0.08 RJH Bt0.7	
จันทร์	อังคาร	ถึงห้าม พร	พฤหัสบดี	ศุกร์ 1
				XD EGATIF Bt0.0531 KBSPIF Bt0.231 RATCH Bt0.8 TFFIF Bt0.1009 TIF1 Bt0.125 TTLPF Bt0.441 PD INETREIT Bt0.1831

XD - Cash Dividend
 XD(ST) - Stock Dividend

PD - Payment Date
 XR - Rights for Common

XW - Rights for Warrant
 XT - Rights for Transferable Subscription Right

XE - Warrant Exercise
 CW - Capital write-down

SP - Suspension

Sharecode	Effdate	Enddate	หลักทรัพย์ที่เข้าช่วยมาตรการ กำกับการซื้อขาย			หลักทรัพย์ภายใต้เครื่องหมาย C		หลักทรัพย์ภายใต้ เครื่องหมาย NC (Non Compliance)	
			Turnover list	Level (**)	หมายเหตุ	Caution : "C"	สาเหตุ	"NC"	สาเหตุ
ACAP	17/05/2022	จนกว่าจะ ได้รับการ เปลี่ยนแปลง จาก SET	-	-	-	✓	วันที่ 17/05/2022 ขึ้นเครื่องหมาย C เหตุผล: ส่วนของผู้ถือหุ้น < 50% ของทุนชำระแล้ว สำหรับงบการเงิน ไตรมาสที่ 1 สิ้นสุดวันที่ 31 มีนาคม 2565 เหตุที่แก้ไขแล้ว - ศาลยกคำร้องขอฟื้นฟูกิจการหรือมีการถอน คำร้องขอฟื้นฟูกิจการ หมายเหตุ: จนถึงปัจจุบัน งบการเงินไตรมาส 2 สิ้นสุดวันที่ 30 มิถุนายน 2565 ของบริษัทยังคงมี ส่วนของผู้ถือหุ้น < 50% ของทุนชำระแล้ว	-	-
EMC	18/05/2022	จนกว่าจะ ได้รับการ เปลี่ยนแปลง จาก SET	-	-	-	✓	วันที่ 18/05/2022 ขึ้นเครื่องหมาย C เหตุผล: ส่วนของผู้ถือหุ้น < 50% ของทุนชำระแล้ว สำหรับงบการเงิน ไตรมาสที่ 1 สิ้นสุดวันที่ 31 มีนาคม 2565	-	-
KC	19/05/2022	จนกว่าจะ ได้รับการ เปลี่ยนแปลง จาก SET	-	-	-	✓	วันที่ 19/05/2022 ขึ้นเครื่องหมาย C เหตุผล: ส่วนของผู้ถือหุ้น < 50% ของทุนชำระแล้ว สำหรับงบการเงิน ไตรมาสที่ 1 สิ้นสุดวันที่ 31 มีนาคม 2565	-	-
SMK	25/05/2022	จนกว่าจะ ได้รับการ เปลี่ยนแปลง จาก SET	-	-	-	✓	วันที่ 20/05/2022 ขึ้นเครื่องหมาย C เหตุผล: ศาลรับคำร้องขอฟื้นฟูกิจการ วันที่ 25/05/2022 เพิ่มเหตุขึ้นเครื่องหมาย C เหตุผล: ส่วนของผู้ถือหุ้น < 50% ของทุนชำระแล้ว สำหรับงบการเงิน ไตรมาสที่ 1 สิ้นสุดวันที่ 31 มีนาคม 2565	-	-
W	16/11/2022	จนกว่าจะ ได้รับการ เปลี่ยนแปลง จาก SET	-	-	-	✓	วันที่ 16/11/2022 ขึ้นเครื่องหมาย C เหตุผล: ส่วนของผู้ถือหุ้น < 50% ของทุนชำระแล้ว สำหรับงบการเงิน ไตรมาสที่ 3 สิ้นสุดวันที่ 30 กันยายน 2565	-	-
TRUEE	22/02/2023	จนกว่าจะ ได้รับการ เปลี่ยนแปลง จาก SET	-	-	-	✓	วันที่ 22//02/2023 ขึ้นเครื่องหมาย C เหตุผล: ส่วนของผู้ถือหุ้น < 50% ของทุนชำระแล้ว สำหรับงบการเงินประจำปี สิ้นสุดวันที่ 31 ธันวาคม 2565	-	-
SDC	27/02/2023	จนกว่าจะ ได้รับการ เปลี่ยนแปลง จาก SET	-	-	-	✓	วันที่ 27//02/2023 ขึ้นเครื่องหมาย C เหตุผล: ส่วนของผู้ถือหุ้น < 50% ของทุนชำระแล้ว สำหรับงบการเงินประจำปี สิ้นสุดวันที่ 31 ธันวาคม 2565	-	-
JAS	12/05/2023	จนกว่าจะ ได้รับการ เปลี่ยนแปลง จาก SET	-	-	-	✓	วันที่ 12/05/2023 ขึ้นเครื่องหมาย C เหตุผล: ส่วนของผู้ถือหุ้น < 50% ของทุนชำระแล้ว สำหรับงบการเงิน ไตรมาสที่ 1 สิ้นสุดวันที่ 31 มีนาคม 2566	-	-
KKC	17/05/2023	จนกว่าจะ ได้รับการ เปลี่ยนแปลง จาก SET	-	-	-	✓	วันที่ 17/05/2023 ขึ้นเครื่องหมาย C เหตุผล: ส่วนของผู้ถือหุ้น < 50% ของทุนชำระแล้ว สำหรับงบการเงิน ไตรมาสที่ 1 สิ้นสุดวันที่ 31 มีนาคม 2566	-	-
STARK	19/05/2023	จนกว่าจะ ได้รับการ เปลี่ยนแปลง จาก SET	-	-	-	✓	วันที่ 19/05/2023 ขึ้นเครื่องหมาย C เหตุผล: สำนักงาน ก.ล.ด. แจ้งให้บริษัทจัดให้มี Special Audit	-	-
KWI	16/08/2023	จนกว่าจะ ได้รับการ เปลี่ยนแปลง จาก SET	-	-	-	✓	วันที่ 16/08/2023 ขึ้นเครื่องหมาย C เหตุผล: ส่วนของผู้ถือหุ้น < 50% ของทุนชำระแล้ว สำหรับงบการเงิน ไตรมาสที่ 2 สิ้นสุดวันที่ 30 มิถุนายน 2566	-	-
ALL	17/08/2023	จนกว่าจะ ได้รับการ เปลี่ยนแปลง จาก SET	-	-	-	✓	วันที่ 17/08/2023 ขึ้นเครื่องหมาย C เหตุผล: ส่วนของผู้ถือหุ้น < 50% ของทุนชำระแล้ว สำหรับงบการเงิน ไตรมาสที่ 2 สิ้นสุดวันที่ 30 มิถุนายน 2566	-	-
CMO	21/08/2023	08/09/2023	✓	1	-	-	-	-	-
KGEN	28/08/2023	15/09/2023	✓	1	-	-	-	-	-
KGEN-W2	28/08/2023	15/09/2023	✓	1	-	-	-	-	-

หมายเหตุ:

- ที่มา: ตลาดหลักทรัพย์ (www.set.or.th) และ สมาคมบริษัทหลักทรัพย์ (www.asco.or.th)
 - หุ่นตามตารางดังกล่าว เมื่อไรจะรวมถึงหุ้นในกรณีต่างประเภทและใบแสดงสิทธิในผลประโยชน์ที่เกิดจากหลักทรัพย์อ้างอิงของไทย (NVDR)
 - หลักทรัพย์ที่มีเครื่องหมาย " : " เป็น ใบแสดงสิทธิในผลประโยชน์ที่เกิดจากหลักทรัพย์อ้างอิงไทย (Non-Voting Depository Receipt :NVDR)
1. หลักทรัพย์ที่เข้าช่วยมาตรการกำกับการซื้อขาย (Turnover list)
 - Level (*) ใดก็ตาม
 - Level 1 หมายถึง ให้ซื้อด้วยการวางเงินสด 100% ก่อนซื้อ (บัญชี cash balance) และ ห้ามนำหลักทรัพย์ที่กำหนดมาเป็นวงเงินซื้อขาย
 - Level 2 หมายถึง ให้ซื้อด้วยการวางเงินสด 100% ก่อนซื้อ และ ห้ามนำหลักทรัพย์ที่กำหนดมาเป็นวงเงินซื้อขาย และ ห้าม Net Settlement
 - Level 3 หมายถึง ห้ามซื้อขายอีกราว 1 วันทำการ (ตามวันแรก); เมื่อบริษัทหรือขาย ให้ซื้อด้วยการวางเงินสด 100% ก่อนซื้อ และ ห้ามนำหลักทรัพย์ที่กำหนดมาเป็นวงเงินซื้อขาย และ ห้าม Net Settlement
 2. หลักทรัพย์ภายใต้เครื่องหมาย Caution : "C"
 - หลักทรัพย์ที่ถูกขึ้นเครื่องหมาย C จะต้องซื้อด้วยบัญชี Cash Balance (คือ สมาชิกต้องดำเนินการหักค่าวงเงินล่วงหน้ากับสมาชิกเป็นจำนวนก่อนซื้อหลักทรัพย์นั้น) ตั้งแต่วันที่ขึ้นเครื่องหมายเป็นต้นไป

ข้อสงวนสิทธิ์:

ข้อมูลในรายงานนี้เป็นข้อมูลที่มีการเปิดเผยต่อสาธารณะ ซึ่งนักลงทุนสามารถเข้าถึงได้ด้วยทั่วไป และเป็นข้อมูลที่ถือว่าน่าเชื่อถือได้ แต่ทั้งนี้ บริษัทหลักทรัพย์ อินโนเวสต์ เอกซ์ จำกัด ("บริษัท") มิได้ยืนยันหรือรับรองถึงความถูกต้อง หรือสมบูรณ์ของข้อมูลดังกล่าวแต่อย่างใด ความคิดเห็นที่ปรากฏอยู่ในรายงานนี้เป็นเพียงการนำเสนอในมุมมองของบริษัท และเป็นความคิดเห็น ณ วันที่ที่ปรากฏในรายงานเท่านั้น ซึ่งอาจเปลี่ยนแปลงได้ภายหลังวันดังกล่าว โดยบริษัทไม่จำเป็นต้องแจ้งให้สาธารณชน หรือนักลงทุนทราบ รายงานนี้จัดทำขึ้นเพื่อเผยแพร่ข้อมูลให้แก่ นักลงทุนเท่านั้น บริษัทไม่รับผิดชอบต่อการนำข้อมูลหรือความคิดเห็นใดๆ ไปใช้ในทุกรูปแบบ ดังนั้นนักลงทุนจึงควรใช้ดุลพินิจในการพิจารณาตัดสินใจก่อนการลงทุน นอกจากนี้ บริษัท และ/หรือ บริษัทในเครือของบริษัทอาจมีส่วนเกี่ยวข้องหรือผลประโยชน์ใดๆ กับบริษัทใดๆ ที่ถูกกล่าวถึงในรายงานนี้ก็ได้

บริษัทหลักทรัพย์ อินโนเวสต์ เอกซ์ จำกัด ("INVX") เป็นบริษัทย่อยที่บริษัท เอสซีบี เอกซ์ จำกัด (มหาชน) ("เอสซีบี เอกซ์") เป็นผู้ถือหุ้นรายใหญ่ แต่เพียงผู้เดียว และธนาคารไทยพาณิชย์ จำกัด (มหาชน) ("ธนาคาร") เป็นบริษัทย่อยที่เอสซีบี เอกซ์ เป็นผู้ถือหุ้นรายใหญ่ ข้อมูลใด ๆ ที่เกี่ยวข้องกับธนาคารฯ มีวัตถุประสงค์เพื่อใช้ในการเปรียบเทียบเท่านั้น

เอกสารฉบับนี้จัดทำโดย บริษัทหลักทรัพย์ อินโนเวสต์ เอกซ์ จำกัด (INVX) ซึ่งมีบริษัท เอสซีบี เอกซ์ จำกัด (มหาชน) ("เอสซีบี เอกซ์") เป็นผู้ถือหุ้นรายใหญ่ โดยธนาคารไทยพาณิชย์ จำกัด (มหาชน) ("ธนาคาร") ซึ่งเป็นบริษัทย่อยที่เอสซีบี เอกซ์ เป็นผู้ถือหุ้นรายใหญ่ เป็นที่ปรึกษาทางการเงินสำหรับธุรกรรมใด ๆ ของบริษัท เอสซีบี เคมีคอลส์ จำกัด (มหาชน) ความเห็น ชั่ว บทวิจย บทวิเคราะห์ ราคา ข้อความ การคาดการณ์ การประเมิน และ/หรือ ข้อมูลอื่นที่ระบุในเอกสารฉบับนี้ ("ข้อมูล") มีวัตถุประสงค์เพื่อใช้เป็นข้อมูลทั่วไปเท่านั้น และไม่อาจตีความได้ว่าเป็นการให้คำแนะนำแก่บุคคลใดๆ หรือเป็นการเสนอซื้อ หรือเสนอขาย หรือชักชวนให้เสนอซื้อหรือเสนอขายหลักทรัพย์ โดย INVX และ/หรือกรรมการ พนักงาน และลูกจ้างของ INVX ย่อมไม่ต้องการรับผิดชอบต่อความเสียหายใดๆ ทั้งความเสียหายทางตรง ความเสียหายทางอ้อม ความเสียหายจากการผิดสัญญา หรือความเสียหายอันสืบเนื่อง อันเป็นผลมาจากการใช้หรือการซื้อถือต่อการใช้ข้อมูล ทั้งนี้ รวมถึงแต่ไม่จำกัดเพียงการสูญเสียผลกำไร นักลงทุนพึงใช้ข้อมูลในเอกสารฉบับนี้ประกอบข้อมูลและความเห็นอื่นๆ รวมถึงพิจารณาถึงความเสี่ยงของเงินลงทุน ข้อมูลในเอกสารฉบับนี้จัดทำขึ้นจากแหล่งข้อมูลที่ INVX เห็นว่าน่าเชื่อถือ โดย INVX ไม่รับรองถึงความถูกต้อง สมบูรณ์ และ/หรือ ครบถ้วนของข้อมูลดังกล่าว

เอกสารฉบับนี้จัดทำโดย บริษัทหลักทรัพย์ อินโนเวสต์ เอกซ์ จำกัด (INVX) ซึ่งมีบริษัท เอสซีบี เอกซ์ จำกัด (มหาชน) ("เอสซีบี เอกซ์") เป็นผู้ถือหุ้นรายใหญ่ โดยธนาคารไทยพาณิชย์ จำกัด (มหาชน) ("ธนาคาร") ซึ่งเป็นบริษัทย่อยที่เอสซีบี เอกซ์ เป็นผู้ถือหุ้นรายใหญ่ เป็นที่ปรึกษาทางการเงินสำหรับธุรกรรมใด ๆ ของ บริษัท บีซี ธริค คอร์ปอเรชั่น (มหาชน) ("BRC") ซึ่งเป็นบริษัทย่อยของบริษัท เบอร์ลี ยูคเกอร์ จำกัด (มหาชน) ความเห็น ชั่ว บทวิจย บทวิเคราะห์ ราคา ข้อความ การคาดการณ์ การประเมิน และ/หรือ ข้อมูลอื่นที่ระบุในเอกสารฉบับนี้ ("ข้อมูล") มีวัตถุประสงค์เพื่อใช้เป็นข้อมูลทั่วไปเท่านั้น และไม่อาจตีความได้ว่าเป็นการให้คำแนะนำแก่บุคคลใดๆ หรือเป็นการเสนอซื้อ หรือเสนอขาย หรือชักชวนให้เสนอซื้อหรือเสนอขายหลักทรัพย์ โดย INVX และ/หรือกรรมการ พนักงาน และลูกจ้างของ INVX ย่อมไม่ต้องการรับผิดชอบต่อความเสียหายใดๆ ทั้งความเสียหายทางตรง ความเสียหายทางอ้อม ความเสียหายจากการผิดสัญญา หรือความเสียหายอันสืบเนื่อง อันเป็นผลมาจากการใช้หรือการซื้อถือต่อการใช้ข้อมูล ทั้งนี้ รวมถึงแต่ไม่จำกัดเพียงการสูญเสียผลกำไร นักลงทุนพึงใช้ข้อมูลในเอกสารฉบับนี้ประกอบข้อมูลและความเห็นอื่นๆ รวมถึงพิจารณาถึงความเสี่ยงของเงินลงทุน ข้อมูลในเอกสารฉบับนี้จัดทำขึ้นจากแหล่งข้อมูลที่ INVX เห็นว่าน่าเชื่อถือ โดย INVX ไม่รับรองถึงความถูกต้อง สมบูรณ์ และ/หรือ ครบถ้วนของข้อมูลดังกล่าว

เอกสารฉบับนี้จัดทำโดย บริษัทหลักทรัพย์ อินโนเวสต์ เอกซ์ จำกัด ("INVX") ซึ่งมี บริษัท เอสซีบี เอกซ์ จำกัด (มหาชน) ("เอสซีบี เอกซ์") เป็นผู้ถือหุ้นรายใหญ่ โดยธนาคารไทยพาณิชย์ จำกัด (มหาชน) ("ธนาคาร") ซึ่งเป็นบริษัทย่อยที่เอสซีบี เอกซ์ เป็นผู้ถือหุ้นรายใหญ่ เป็นที่ปรึกษาทางการเงินสำหรับธุรกรรมใด ๆ ของ กรัสด์เพื่อการลงทุนในสิทธิการเช่าสิ่งหาริมทรัพย์ แอล เอช โฮเทล ความเห็น ชั่ว บทวิจย บทวิเคราะห์ ราคา ข้อความ การคาดการณ์ การประเมิน และ/หรือ ข้อมูลอื่นที่ระบุในเอกสารฉบับนี้ ("ข้อมูล") มีวัตถุประสงค์เพื่อใช้เป็นข้อมูลทั่วไปเท่านั้น และไม่อาจตีความได้ว่าเป็นการให้คำแนะนำแก่บุคคลใดๆ หรือเป็นการเสนอซื้อ หรือเสนอขาย หรือชักชวนให้เสนอซื้อหรือเสนอขายหลักทรัพย์ โดย INVX และ/หรือกรรมการ พนักงาน และลูกจ้างของ INVX ย่อมไม่ต้องการรับผิดชอบต่อความเสียหายใดๆ ทั้งความเสียหายทางตรง ความเสียหายทางอ้อม ความเสียหายจากการผิดสัญญา หรือความเสียหายอันสืบเนื่อง อันเป็นผลมาจากการใช้หรือการซื้อถือต่อการใช้ข้อมูล ทั้งนี้ รวมถึงแต่ไม่จำกัดเพียงการสูญเสียผลกำไร นักลงทุนพึงใช้ข้อมูลในเอกสารฉบับนี้ประกอบข้อมูลและความเห็นอื่นๆ รวมถึงพิจารณาถึงความเสี่ยงของเงินลงทุน ข้อมูลในเอกสารฉบับนี้จัดทำขึ้นจากแหล่งข้อมูลที่ INVX เห็นว่าน่าเชื่อถือ โดย INVX ไม่รับรองถึงความถูกต้อง สมบูรณ์ และ/หรือ ครบถ้วนของข้อมูลดังกล่าว

การซื้อขายฟิวเจอร์สและอปชั่น (Futures and Options) มีความเสี่ยงสูงที่อาจก่อให้เกิดขาดทุนอย่างมีนัยสำคัญ จึงไม่เหมาะสมกับบุคคลทุกคน ทั้งนี้ ก่อนการตัดสินใจซื้อขายฟิวเจอร์สและอปชั่น ท่านควรพิจารณาถึงฐานะทางการเงิน วัตถุประสงค์ในการลงทุน ประสบการณ์ในการลงทุนของท่าน ตลอดจนความเสี่ยงที่ท่านสามารถยอมรับได้อย่างรอบคอบ เนื่องจากมีความเป็นไปได้ที่ท่านอาจสูญเสียเงินลงทุนมากกว่าเงินลงทุนเริ่มแรก ท่านควรพิจารณาถึงความเสี่ยงทั้งหมดที่อาจเกิดขึ้นจากการซื้อขายฟิวเจอร์สและอปชั่น และท่านควรตัดสินใจลงทุนด้วยตนเอง และ/หรือ ในกรณีที่มีข้อสงสัย ท่านควรขอคำแนะนำจากที่ปรึกษาทางการเงิน

เอกสารฉบับนี้จัดทำส่งให้กับเฉพาะบุคคลที่กำหนด (intended recipient) เท่านั้น ห้ามมิให้ผู้ใดนำข้อมูลในเอกสารฉบับนี้ไปทำซ้ำ ส่งต่อ เผยแพร่ ขาย จำหน่าย คัดลอก นำออกแสดง หรือนำไปเผยแพร่ในเชิงพาณิชย์ ไม่ว่าด้วยวิธีการใด ๆ โดยไม่ได้รับอนุญาตเป็นลายลักษณ์อักษรจาก INVX เป็นการล่วงหน้า

©สงวนลิขสิทธิ์ 2565 บริษัทหลักทรัพย์ อินโนเวสต์ เอกซ์ จำกัด

CG Rating 2022 Companies with CG Rating

Companies with Excellent CG Scoring

AAV, ADVANC, AF, AH, AIRA, AJ, AKP, AKR, ALLA, ALT, AMA, AMARIN, AMATA, AMATAV, ANAN, AOT, AP, APURE, ARIP, ASP, ASW, AUCTION, AWC, AYUD, BAFS, BAM, BANPU, BAY, BBIK, BBL, BCP, BCPG, BDMs, BEM, BEYOND, BGC, BGRIM, BIZ, BKI, BOL, BPP, BRR, BTS, BTW, BWG, CENTEL, CFRESH, CGH, CHEWA, CHO, CIMBT, CK, CKP, CM, CNT, COLOR, COM7, COMAN, COTTO, CPALL, CPAXT, CPF, CPI, CPN, CPW, CRC, CSC, DDD, DELTA, DEMCO, DOHOME, DRT, DTAC, DUSIT, EA, EASTW, ECF, ECL, EE, EGCO, EPG, ETC, ETE, FN, FNS, FPI, FPT, FSMART, FVC, GC, GEL, GFPT, GGC, GLAND, GLOBAL, GPI, GPSC, GRAMMY, GULF, GUNKUL, HANA, HARN, HENG, HMPRO, ICC, ICHI, III, ILINK, ILM, IND, INTUCH, IP, IRC, IRPC, ITTEL, IVL, JTS, JWD, K, KBANK, KCE, KEX, KGI, KKP, KSL, KTB, KTC, LALIN, LANNA, LHFG, LIT, LOXLEY, LPN, LRH, LST, MACO, MAJOR, MALEE, MBK, MC, MCOT, METCO, MFC, MINT, MONO, MOONG, MSC, MST, MTC, MVP, NCL, NEP, NER, NKI, NOBLE, NSI, NVD, NYT, OISHI, OR, ORI, OSP, OTO, PAP, PCSGH, PDG, PDJ, PG, PHOL, PLANB, PLANET, PLAT, PORT, PPS, PR9, PREB, PRG, PRM, PSH, PSL, PTG, PTT, PTTEP, PTTGC, PYLON, Q-CON, QH, QTC, RATCH, RBF, RS, S, S&J, SAAM, SABINA, SAMART, SAMTEL, SAT, SC, SCB, SCC, SCCC, SCG, SCGP, SCM, SCN, SDC, SEAFSCO, SEAOL, SE-ED, SELIC, SENA, SENX, SGF, SHR, SICT, SIRI, SIS, SITHAI, SMP, SNC, SONIC, SORKON, SPALI, SPI, SPRC, SPVI, SSC, SSSC, SST, STA, STGC, STGT, STI, SUN, SUSCO, SUTHA, SVI, SYMC, SYNTEC, TACC, TASCOT, TCAP, TEAMG, TFMAMA, THANA, THANI, THCOM, THG*, THIP, THRE, THREL, TIPCO, TISCO, TK, TKN, TKS, TKT, TMILL, TMT, TNDT, TNITY, TOA, TOP, TPBI, TQM, TRC, TRUE*, TSC, TSR, TSTE, TSTH, TTA, TTB, TTCL, TTW, TU, TVDH, TVI, TVO, TWPC, U, UAC, UBIS, UPOIC, UV, VCOM, VGI, VIH, WACOAL, WAVE, WHA, WHAUP, WICE, WINNER, XPG, ZEN

Companies with Very Good CG Scoring

2S, 7UP, ABICO, ABM, ACE, ACG, ADB, ADD, AEONTS, AGE, AHC, AIE, AIT, ALUCON, AMANAH, AMR, APCO, APCS, AQUA, ARIN, ARROW, AS, ASAP, ASEFA, ASIA, ASIAN, ASIMAR, ASK, ASN, ATP30, B, BA, BC, BCH, BE8, BEC, SCAP, BH, BIG, BJC, BJCHI, BLA, BR, BRI, BROOK, BSM, BYD, CBG, CEN, CHARAN, CHAYO, CHG, CHOTI, CHOW, CI, CIG, CITY, CIVIL, CMC, CPL, CPW, CRANE, CRD, CSC, CSP, CV, CWT, DCC, DHOUSE, DITTO, DMT, DOD, DPAINT, DV8, EASON, EFORL, ERW, ESSO, ESTAR, FE, FLOYD, FORTH, FSS, FTE, GBX, GCAP, GENCO, GJS, GTB, GYT, HEALTH, HPT, HTC, HUMAN, HYDRO, ICN, IFS, IIG, IMH, INET, INGRS, INSET, INSURE, IRCP, IT, ITD, J, JAS, JCK, JCKH, JMT, JR, KBS, KCAR, KIAT, KISS, KK, KOOL, KTIS, KUMWEL, KUN, KWC, KWM, L&E, LDC, LEO, LH, LHK, M, MATCH, MBAX, MEGA, META, MFC, MGT, MICRO, MILL, MITSIB, MK, MODERN*, MTI, NBC, NCAP, NCH, NDR, NETBAY, NEX, NINE, NATION, NNCL, NOVA, NPK, NRF, NTV, NUSA, NWR, OCC, OGC, ONEE, PACO, PATO, PB, PICO, PIMO, PIN, PJW, PL, PLE, PM, PMTA, PPP, PPM, PRAPAT, PRECHA, PRIME, PRIN, PRINC, PROEN, PROS, PROUD, PSG, PSTC, PT, PTC, QLT, RCL, RICHY, RJH, ROJNA, RPC, RT, RWI, S11, SA, SABUY, SAK, SALEE, SAMCO, SANKO, SAPPE, SAWAD, SCI, SCP, SE, SECURE, SFLEX, SFP, SFT, SGP, SIAM, SINGER, SKE, SKN, SKR, SKY, SLP, SMART, SMD, SMIT, SMT, SNPP, SNP, SO, SPA, SPC, SPCG, SR, SRICHA, SSF, SSP, STANLY, STC, STPI, SUC, SVOA, SVT, SWC, SYNEX, TAE, TAKUNI, TCC, TCMC, TFG, TFI, TFM, TGH, TIDLOR, TIGER, TIPH, TITLE, TM, TMC, TMD, TMI, TNL, TNP, TNR, TOG, TPA, TPAC, TPSC, TPIPL, TPIPP, TPLAS, TPS, TQR, TRITN, TRT, TRU, TRV, TSE, TVT, TWP, UBE, UEC, UKEM, UMI, UOBKH, UP, UPF, UTP, VIBHA, VL, VPO, VRANDA, WGE, WIJK, WIN, WINMED, WORK, WP, XO, YUASA, ZIGA

Companies with Good CG Scoring

A, A5, AI, ALL, ALPHAX, AMC, APP, AQ, AU, B52, BEAUTY, BGT, BLAND, BM, BROCK, BSBM, BTNC, CAZ, CCP, CGD, CMAN, CMO, CMR;CPANEL, CPT, CSR, CTW, D, DCON, EKH, EMC, EP, EVER, F&D, FMT, GIFT, GLOCON, GLORY, GREEN, GSC, HL, HTECH, IHL, INOX, JAK, JMART, JSP;JUBILE, KASET, KCM, KWI, KYE, LEE, LPH, MATI, M-CHAI, MCS, MDX, MENA, MJD, MORE, MPIC, MUD, NC, NEWS, NFC, NSL, NV, PAF, PEACE, PF, PK, PPM, PRAKIT, PTL, RAM, ROCK, RP, RPH, RSP, SIMAT, SISB, SK, SOLAR, SPACK, SPG, SQ, STARK, STECH, SUPER, SVH, PTECH, TC;TCCC, TCJ, TEAM, THE, THMUI, TKC;TNH, TNPC, TOPP, TPCH, TPOLY, TRUBB, TTI, TYCN, UMS, UNIQ;UPA, UREKA, VARO, W, WFX, WPH, YGG

Corporate Governance Report

The material contained in this publication is for general information only and is not intended as advice on any of the matters discussed herein. Readers and others should perform their own independent analysis as to the accuracy or completeness or legality of such information. The Thai Institute of Directors, its officers, the authors and editor make no representation or warranty as to the accuracy, completeness or legality of any of the information contained herein. By accepting this document, each recipient agrees that the Thai Institute of Directors Association, its officers, the authors and editor shall not have any liability for any information contained in, or for any omission from, this publication.

The survey result is as of the date appearing in the Corporate Governance Report of Thai Listed Companies. As a result, the survey result may be changed after that date. InnovestX Securities Company Limited does not conform nor certify the accuracy of such survey result.

To recognize well performers, the list of companies attaining "Good", "Very Good" and "Excellent" levels of recognition (Not including listed companies qualified in the "no announcement of the results" clause from 1 January 2021 to 27 October 2022) is publicized.

* บริษัทหรือกรรมการหรือผู้บริหารของบริษัทที่เข้าดำเนินการกำกับดูแลกิจการ เช่น การกระทำผิดเกี่ยวกับหลักทรัพย์ การทุจริต คอร์รัปชัน เป็นต้น ซึ่งการใช้ข้อมูล CGR ควรระมัดระวังข้อดังกล่าวประกอบด้วย

Anti-corruption Progress Indicator

Certified (ได้รับรับรอง)

2S, 7UP, AAI, ADVANC, AF, AH, AI, AIE, AIRA, AJ, AKP, AMA, AMANAH, AMATA, AMATAV, AP, APCS, AS, ASIAN, ASK, ASP, AWC, AYUD, B, BAFS, BAM, BANPU, BAY, BBL, BCH, BCP, BCPG, BE8, BEC, BEYOND, BGC, BGRIM, BKI, BLA, BPP, BROOK, BRR, BSBM, BTS, BWG, CEN, CENTEL, CFRESH, CGH, CHEWA, CHOTI, CHOW, CIG, CIMBT, CM, CMC, COM7, COTTO, CPALL, CPAXT, CPF, CPI, CPL, CPN, CPW, CRC, CSC, DCC, DELTA, DEMCO, DIMET, DRT, DUSIT, EA, EASTW, ECF, EGCO, EP, EPG, ERW, ESTAR, ETC, ETE, FNS, FPI, FPT, FSMART, FTE, GBX, GC, GCAP, GEL, GFPT, GGC, GJI, GPSC, GSTEEL, GULF, GUNKUL, HANA, HARN, HENG, HMPRO, HTC, ICC, ICHI, IFS, III, ILINK, ILM, INET, INOX, INSURE, INTUCH, IRPC, ITTEL, IVL, JAS, JKN, JR, JTS, KASET, KBANK, KBS, KCAR, KCC, KCE, KGEN, KGI, KKP, KSL, KTB, KTC, L&E, LANNA, LHFG, LHK, LPN, LRH, M, MAJOR, MALEE, MATCH, MBAX, MBK, MC, MCOT, META, MFC, MFEC, MILL, MINT, MONO, MOONG, MSC, MST, MTC, MTI, NATION, NCAP, NEP, NKI, NOBLE, NOK, NRF, NWR, OCC, OGC, OR, ORI, PAP, PATO, PB, PCSGH, PDG, PDJ, PG, PHOL, PIMO, PK, PL, PLANB, PLANET, PLAT, PM, PPP, PPM, PPS, PR9, PREB, PRG, PRINC, PRM, PROS, PSH, PSL, PSTC, PT, PTECH, PTG, PTT, PTTEP, PTTGC, PYLON, Q-CON, QH, QLT, QTC, RABBIT, RATCH, RML, RS, RWI, S&J, SAAM, SABINA, SAK, SAPPE, SAT, SC, SCC, SCCC, SCG, SCGP, SCM, SCN, SEAOL, SE-ED, SELIC, SENA, SGC, SGP, SINGER, SIRI, SITHAI, SKR, SMIT, SMK, SMP, SNC, SNP, SORKON, SPACK, SPALI, SPC, SPI, SPRC, SRICHA, SSF, SSP, SSSC, SST, STA, STGT, STOWER, SUSCO, SVI, SYMC, SYNTEC, TAE, TAKUNI, TASCOT, TAPAC, TCMC, TFG, TFI, TFMAMA, TGH, THANI, THCOM, THIP, THRE, THREL, TIDLOR, TIPCO, TISCO, TKS, TKT, TML, TMILL, TMT, TNITY, TNL, TNP, TNR, TOG, TOP, TOPP, TPA, TPCH, TPIPL, TPIPP, TPLAS, TRU, TRV, TSE, TSI, TSTE, TSTH, TTA, TTB, TTCL, TU, TVDH, TVO, TWPC, UBE, UEC, UKEM, UOBKH, UV, VCOM, VGI, VIH, WACOAL, WHA, WHAUP, WICE, WIJK, XO, YUASA, ZEN, ZIGA

Declared (ประกาศเจตนารมณ์)

ACE, ADB, ASW, BBGI, BRI, BTG, BYD, CAZ, CBG, CI, CV, DEXON, DMT, DOHOME, EKH, EVER, GLOBAL, GREEN, ICN, ITC, J, JMART, JMT, LEO, LH, MEGA, MENA, MITSIB, MODERN, NER, OSP, OTO, POLY, PQS, PRIME, PROEN, PRTR, RBF, RT, SA, SANKO, SENX, SFLEX, SIS, SKE, SM, SUPER, SVOA, SVT, TBN, TEGH, TGE, TIPH, TKN, TPLAS, TQM, TRUE, VARO, VIBHA, W, WIN, WPH, XPG

N/A

24CS, 3K-BAT, A, A5, AAV, ABM, ACAP, ACC, ACG, ADD, AEONTS, AFC, AGE, AHC, AIT, AJA, AKR, AKS, ALL, ALLA, ALPHAX, ALT, ALUCON, AMARC, AMARIN, AMC, AMR, ANAN, AOT, APCO, APEX, APP, APURE, AQUA, ARIN, ARIP, ARROW, ASAP, ASEFA, ASIA, ASIMAR, ASN, ATP30, AU, AUCTION, AURA, B52, BA, BBIK, BC, BCT, BDMs, BEAUTY, BEM, BGT, BH, BIG, BIOTECH, BIS, BIZ, BJC, BJCHI, BKD, BLAND, BLC, BLESS, BLISS, BM, BOL, BR, BROCK, BSM, BTNC, BTW, BUI, BVG, CCET, CCP, CEYE, CGD, CH, CHARAN, CHASE, CHAYO, CHG, CHIC, CHO, CITY, CIVIL, CK, CKP, CMAN, CMO, CMR, CNT, COLOR, COMAN, CPANEL, CPH, CPR, CPT, CRANE, CRD, CSP, CSR, CSS, CTW, CWT, D, DCON, DDD, DHOUSE, DITTO, DOD, DPAINT, DTCENT, DTCL, DV8, EASON, ECL, EE, EFORL, EMC, ESSO, F&D, FANCY, FE, FLOYD, FMT, FN, FORTH, FSX, FTI, FVC, GABLE, GENCO, GIFT, GL, GLAND, GLOCON, GLORY, GRAMMY, GRAND, GSC, GTB, GTV, GYT, HEALTH, HFT, HL, HPT, HTECH, HUMAN, HYDRO, I2, IFEC, IHL, IIG, IMH, IND, INGRS, INSET, IP, IRC, IRCP, IT, ITD, ITNS, ITTHI, JAK, JCK, JCKH, JCT, JDF, JSP, JUBILE, K, KAMART, KC, KCG, KCM, KDH, KEX, KIAT, KISS, KJL, KK, KKC, KLINIQ, KOOL, KTIS, KTMS, KUMWEL, KUN, KWC, KWI, KWM, KYE, LALIN, LDC, LEE, LIT, LOXLEY, LPH, LST, MACO, MANRIN, MASTER, MATI, MAX, M-CHAI, MCS, MDX, MEB, METCO, MGC, MGT, MICRO, MIDA, MJD, MK, ML, MORE, MOSHI, MPIC, MTW, MUD, MVP, NC, NCH, NNCL, NDR, NETBAY, NEW, NEWS, NEX, NFC, NNCL, NOVA, NPK, NSL, NTSC, NTV, NUSA, NV, NVD, NYT, OHTL, OISHI, ONEE, PACE, PACO, PAF, PCC, PEACE, PERM, PF, PHG, PICO, PIN, PJW, PLE, PLT, PLUS, PMTA, POLAR, POMPUI, PORT, POST, PPM, PRAKIT, PRAPAT, PRECHA, PRI, PRIN, PRO, PROUD, PSG, PTC, PTL, RAM, RCL, READY, RICHY, RJH, ROCK, ROH, ROJNA, RP, RPC, RPH, RSP, S, S11, SABUY, SAF, SAFARI, SALEE, SAM, SAMART, SAMCO, SAMTEL, SAUCE, SAWAD, SAWANG, SBNEXT, SCAP, SCB, SCI, SCP, SDC, SE, SEAFSCO, SECURE, SFT, SGF, SHANG, SHR, SIAM, SICT, SIMAT, SISB, SJWD, SK, SKN, SKY, SLM, SLP, SMART, SMD, SMT, SNPP, SO, SOLAR, SONIC, SPA, SPCG, SPG, SPVI, SQ, SR, SSC, SSS, STANLY, STARK, STC, STGC, STECH, STHAI, STI, STP, STPI, SUC, SUN, SUTHA, SVR, SWC, SYNEX, TACC, TAPAC, TC, TCC, TCJ, TCOAT, TEAM, TEAMG, TEKA, TFM, TGPRO, TH, THAI, THANA, THE, THUN, THL, THMUI, TIGER, TITLE, TK, TKC, TLI, TM, TMC, TMI, TMW, TNDT, TNH, TNPC, TOA, TPAC, TPBI, TPCH, TPIPL, TPIPP, TPL, TPOLY, TPP, TPS, TQR, TR, TRC, TRITN, TRUBB, TRV, TSE, TTI, TTT, TTW, TURTLE, TVH, TVT, TWP, TWZ, TYCN, UAC, UBA, UMI, UMS, UNIQ, UP, UPF, UPOIC, UREKA, UTP, UVAN, VL, VNG, VPO, VRANDA, WARRIX, WAVE, WFX, WGE, WINMED, WINNER, WORK, WORLD, WP, YGG, YONG

Explanations

Companies participating in Thailand's Private Sector Collective Action Coalition Against Corruption programme (Thai CAC) under Thai Institute of Directors (as of July 25, 2023) are categorised into: companies that have declared their intention to join CAC, and companies certified by CAC.