

# MARKET TALK

## กลยุทธ์การลงทุน



### ถึงเวลาเดินทาง-ท่องเที่ยว

ประเมินจากปัจจัยแวดล้อมทางพื้นฐานคาดว่า SET Index ยังจะไม่สามารถผ่านแนวต้านสำคัญบริเวณ 1570 จุดขึ้นไปได้ ส่วนแนวรับอยู่ที่บริเวณ 1545 จุด สำหรับหุ้น Top Pick เลือก AOT, ORI และ TRUE

#### ASPS TOP PICKS

Top Picks (B)	Close (B)	Fair value (B)	Upside (%)	2023F			
				EPS (B)	PER (X)	PBV (X)	Div yield (%)
AOT	72.00	85.00	18.1%	0.70	102.45	9.24	0.6%
ORI	10.70	13.15	22.9%	1.37	7.83	1.34	7.2%
TRUE	6.95	7.15	2.9%	(0.17)	NM	2.59	0.0%

#### WORLD OF TECHNICAL

SET Index ตัดแนวต้าน EMA 200 วัน ปิดเป็นแท่งเปิดแดง บ่งชี้ถึงแรงขายที่แกร่งเข้ากดคืน โดยหากตัววัดพฤติกรรมช่วงกลางเดือน มี.ค. และ มี.ย. (ภาพ A และ B) เมื่อเกิดขึ้นมีโอกาสเห็นรอบการพักตัว

		แนวรับ	แนวต้าน
SET Index		1,545	1,570
	เปิดสถานะ: (B)	เป้าทำกำไร (B)	Cut loss (B)
Technical Buy :	TFG	3.92	4.14
Technical Buy :	OSP	30.25	32.00

STATISTICS WATCH

- Short-Sell
- Stock & Warrants Update
- Top20 NVDR Update
- Turnover List & Trading Alert
- Cyclical Watch
- Calendar

🕒 29 สิงหาคม 2566

#### ดัชนีตลาดหุ้น

	ล่าสุด	-1D	-1W
ไทย (SET)	1,563.0	0.2	2.3
จีน (SHCOMP)	3,098.6	1.1	0.2
ฮ่องกง (HSI)	18,130.7	1.0	2.9
ญี่ปุ่น (NIKKEI225)	32,170.0	1.7	1.9
ฝรั่งเศส (CAC40)	7,324.7	1.3	1.8
เยอรมัน (DAX)	15,792.6	1.0	1.2
ดาวโจนส์ (DJI)	34,594.0	0.6	0.2
เอส แอนด์ พี 500(SPX)	4,414.3	0.0	0.0

*ที่มา: TQ professional*

#### ราคาสินค้าโภคภัณฑ์

	ล่าสุด	-1D	-1W
<b>ตลาด Spot</b>			
West Texas (US\$/บาร์เรล)	79.8	0.0	-1.1
Brent (US\$/บาร์เรล)	83.8	-0.4	-0.8
น้ำมันดูไบ (US\$/บาร์เรล)	86.4	0.0	0.0
Baltic Dry Index	1,080.0	0.0	-11.7
ทองคำ (US\$/toz)	1,919.3	0.3	1.3
ทองคำแท่ง (บาท)	31,900.0	0.3	0.9
LME Zinc (US\$/ตัน)	2,390.0	0.0	4.3
Palm oil (US\$/mt ton)	831.5	1.2	0.2
Soybean (US\$/Bushel)	1.2	0.0	5.2
Steel-HRC	727.0	0.0	-9.9
Sugar (US\$/ถุง 50 กก)	709.4	0.0	4.0

*ที่มา: TQ professional*

#### ยอดซื้อขายสุทธิของนักลงทุนต่างชาติในตลาดหุ้นเอเชีย

(ล้านบาท)	ล่าสุด	-1W	YTD
Thailand	14.6	10.5	527.2
Indonesia	-18.3	-273.2	7,055.3
S. Korea	37.1	-168.4	-25,179.4
Taiwan	134.0	-1,325.8	-55,364.0

#### ยอดซื้อ-ขายสุทธิของนักลงทุนแต่ละประเภท

(ล้านบาท)	ล่าสุด	-1D	-1W
นักลงทุนต่างชาติ	-1,528	-297	345
สถาบันในประเทศ	1,410	-765	502
นักลงทุนรายย่อย	261	1,120	-1,064
บัญชีบริษัทหลักทรัพย์	-143	-58	216

#### ตลาดเงิน

อัตราดอกเบี้ยอ้างอิง		ดอกเบี้ยเงินฝากและเงินยืม	
ดอกเบี้ยเฟด	5.00%	ออมทรัพย์	0.35%
อาร์ 1 วัน	2.25%	ประจำ 3 เดือน	0.95%
		ประจำ 1 ปี	1.35%

#### ผลตอบแทนพันธบัตรรัฐบาลไทย

6 เดือน	2.09%	MLR	3.85%
1 ปี	2.18%	MOR	7.30%
3 ปี	2.36%		
5 ปี	2.51%		
10 ปี	2.78%		

*ที่มา: thaibma, BBL*

# MARKET TALK

## กลยุทธ์การลงทุน



### ถึงเวลาเดินทาง-ท่องเที่ยว

ภาคเศรษฐกิจที่คาดว่าจะเห็นมาตรการกระตุ้นเป็นลำดับต้นๆ จากรัฐบาลใหม่ คงหนีไม่พ้นกลุ่มท่องเที่ยว ในฐานะที่เป็นภาคอุตสาหกรรมที่ขับเคลื่อนเศรษฐกิจไทย อีกทั้งกำลังจะกลับเข้าสู่ช่วง High Season เบื้องต้นคาดว่าจะเห็นมาตรการ Free Visa สำหรับนักท่องเที่ยวจีน - อินเดีย, การกระตุ้นให้เพิ่มเที่ยวบิน รวมถึงการเตรียมความพร้อมในการเพิ่มกำลังการรองรับนักท่องเที่ยวของสนามบิน ซึ่งแนวทางดังกล่าวน่าจะสร้าง Sentiment เชิงบวกให้กับหุ้นกลุ่ม เดินทางทาง - ท่องเที่ยว สำหรับภาพใหญ่ของการจัดตั้ง ครม. น่าจะช้อยติ ลำดับถัดไปจะเป็น การตรวจสอบคุณสมบัติ ก่อนนำขึ้นทูลเกล้าฯ ทำให้เป็นไปได้ที่จะเห็นการแถลง นโยบายต่อสภาฯ ในช่วงกลางเดือน ก.ย.66 และเริ่มทำงาน ส่วนปัจจัยใน ต่างประเทศ ความสนใจหลักอยู่ที่เศรษฐกิจจีน ซึ่งส่งสัญญาณชะลอตัวต่อเนื่อง ประเมินจากปัจจัยแวดล้อมทางพื้นฐานคาดว่า SET Index ยังจะไม่สามารถผ่าน แนวต้านสำคัญบริเวณ 1570 จุดขึ้นไปได้ ส่วนแนวรับอยู่ที่บริเวณ 1545 จุด สำหรับหุ้น Top Pick เลือกร AOT, ORI และ TRUE

🕒 29 สิงหาคม 2566

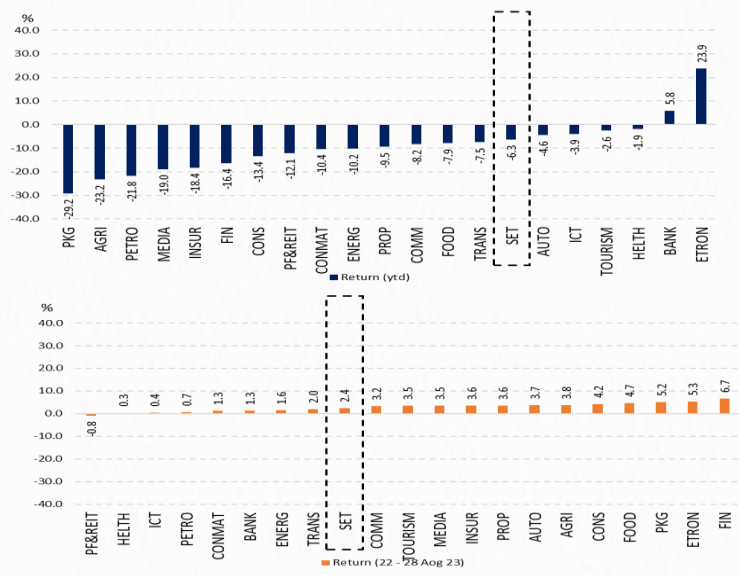
**SUPPORT & RESISTANCE**

แนวรับ	1,545 จุด
แนวต้าน	1,570 จุด

**TOP PICKS**

AOT	FV@B 85.00
ORI	FV@B 13.15
TRUE	FV@B 7.15

### หลังโหวตนายกฯ ผลตอบแทนมีการกระจายตัวไป Sector ต่างๆ มากขึ้น



ที่มา: SET, สายงานวิจัย นส. เอเชีย พลัส (ข้อมูล 1 ม.ค. - 28 ส.ค. 66 และ 22 - 28 ส.ค. 66)

### RESEARCH DIVISION

บริษัทหลักทรัพย์ เอเชีย พลัส  
 เกิดศักดิ์ ทวีธีระธรรม  
 นักวิเคราะห์ปัจจัยพื้นฐานด้านตลาดทุน และทางเทคนิค  
 เลขทะเบียนนักวิเคราะห์: 004132  
 ภาครด เตียรณปราโมทย์  
 นักวิเคราะห์ปัจจัยพื้นฐานด้านหลักทรัพย์  
 เลขทะเบียนนักวิเคราะห์: 075365  
 ภาวิต ภัทราพงศ์  
 นักวิเคราะห์ปัจจัยพื้นฐานด้านหลักทรัพย์  
 เลขทะเบียนนักวิเคราะห์: 117985  
 สิริลักษณ์ พันธวงศ์  
 ผู้ช่วยนักวิเคราะห์

ข้อมูลในเอกสารฉบับนี้ รวบรวมมาจากแหล่งข้อมูลที่น่าเชื่อถือ อย่างไรก็ดี บริษัทหลักทรัพย์ เอเชีย พลัส จำกัด ไม่สามารถที่จะยืนยันหรือรับรองความถูกต้องของข้อมูลเหล่านี้ได้  
 ไม้ว่าประการใดๆ บทวิเคราะห์ในเอกสารนี้ จัดทำขึ้นโดยอ้างอิงหลักการทางวิชาการเกี่ยวกับหลักการวิเคราะห์ และมีได้เป็นการชี้นำ หรือเสนอแนะให้ซื้อหรือขายหลักทรัพย์ใดๆ  
 การตัดสินใจซื้อหรือขายหลักทรัพย์ใดๆ ของผู้อ่าน ไม้ว่าจะเกิดจากการอ่านบทความในเอกสารนี้หรือไม่ก็ตาม ล้วนเป็นผลจากการใช้วิจารณญาณของผู้อ่าน โดยไม่มีส่วน  
 เกี่ยวข้องหรือพละผูกพันใดๆ กับ บริษัทหลักทรัพย์ เอเชีย พลัส จำกัด ไม้ว่ากรณีใด



# MARKET TALK

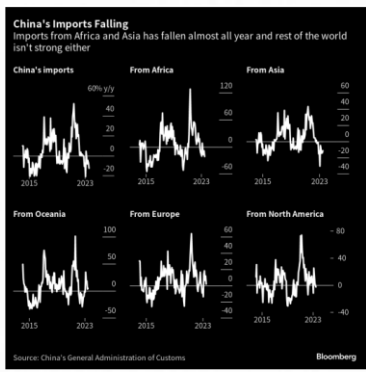
## กลยุทธ์การลงทุน

### เศรษฐกิจจีนคาดหวังอยู่ในโซน Bottom Out

เครื่องยนต์การขับเคลื่อนเศรษฐกิจของจีนที่ค่อนข้างทำงานไม่มีประสิทธิภาพ ทำให้การฟื้นตัวติดขัดนับตั้งแต่ต้นปี และได้กระจายผลกระทบไปยังหลายประเทศ รวมถึงภาคส่วนต่างๆ อาทิ

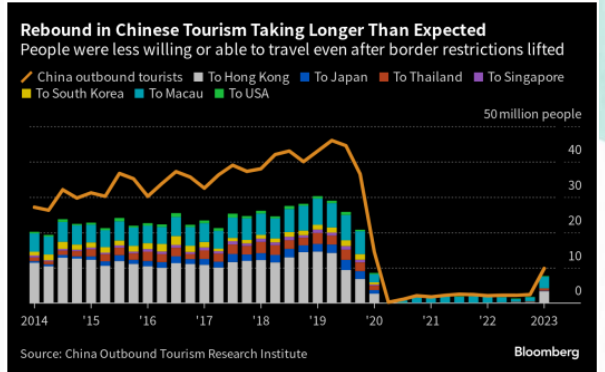
- **ภาคการค้าระหว่างประเทศ** โดยมูลค่าการนำเข้าของจีนลดลงอย่างต่อเนื่อง ทำให้หลายประเทศทั่วโลกที่ส่งออกไปยังจีนเป็นหลักได้รับผลกระทบหนัก เฉพาะอย่างยิ่งในฝั่งแอฟริกาและเอเชีย ซึ่งมูลค่าการส่งออกลดลงกว่า 14% ในช่วง 7 เดือนแรกที่ผ่านมา ทั้งนี้ส่วนหนึ่งเป็นผลมาจากความต้องการสินค้าอิเล็กทรอนิกส์ที่ลดลง
- **ภาคการท่องเที่ยว** โดยการเดินทางออกนอกประเทศของจีนอยู่ในระดับที่ต่ำมาก แทบจะเทียบไม่ได้กับช่วงก่อนโควิด ซึ่งส่งผลกระทบต่อภาคการท่องเที่ยวของประเทศไทยด้วยเช่นกัน

#### จีนนำเข้าจากหลายประเทศลดลงต่อเนื่อง



ที่มา: Bloomberg, สายงานวิจัย บล. เอเชีย พลัส

#### การเดินทางออกนอกประเทศของจีนต่ำมาก



ที่มา: Bloomberg, สายงานวิจัย บล. เอเชีย พลัส

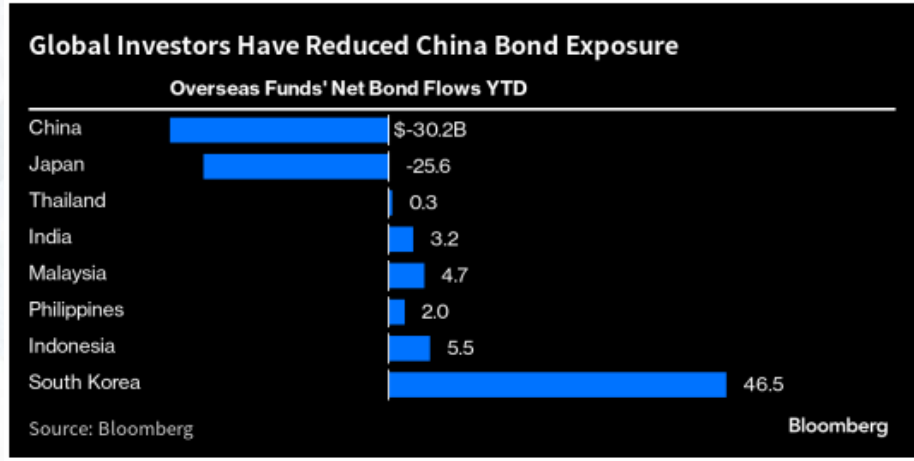
- **การเคลื่อนไหวในตลาดการเงิน** ซึ่งผลกระทบจากอัตราดอกเบี้ยนโยบายของจีนที่ปรับตัวลดลง ทำให้เม็ดเงินจากต่างชาติชะลอการไหลเข้าจีน สะท้อนจากสัดส่วนการลงทุน Bond ในจีนที่ลดลงกว่า 30.2 พันล้านเหรียญฯ นับตั้งแต่ต้นปี 2566

อย่างไรก็ตาม ภาพรวมเศรษฐกิจจีนที่ดูไม่ค่อยสดใสในช่วงก่อนหน้านี้จะอยู่ในโซน Bottom แล้ว และคาดหวังว่าระยะถัดไปจะมีทิศทางที่ดีขึ้น ซึ่งในสัปดาห์นี้ยังต้องติดตาม การเยือนจีนของรัฐมนตรีกระทรวงพาณิชย์สหรัฐฯ เพื่อหวังกระชับความสัมพันธ์เพื่อบรรเทาความตึงเครียดทางการค้าระหว่างจีน-สหรัฐฯ และน่าจะทำให้บรรยากาศความร่วมมือด้านการค้าและการลงทุนมีเสถียรภาพและราบรื่นมากขึ้น

# MARKET TALK

## กลยุทธ์การลงทุน

### นักลงทุนลดสัดส่วน Bond ในประเทศจีนเข้าสู่ประเทศอื่น



ที่มา: Bloomberg, สายงานวิจัย บล. เอเซีย พลัส

นอกจากนี้ในวันที่ 31 ส.ค. ทางการเงินจะมีการรายงานตัวเลข ดัชนี PMI เดือน ส.ค. โดย Consensus คาดทั้งภาคการผลิตและภาคบริการ จะปรับตัวลดลงจากเดือนก่อน แม้รัฐบาลจีนจะประกาศมาตรการกระตุ้นเศรษฐกิจเพิ่มเติมในประชุม Politburo ช่วงปลายเดือน ก.ค. ที่ผ่านมา ซึ่งอาจสะท้อนได้ว่าเศรษฐกิจจีนมีโอกาสใช้เวลาในการฟื้นตัวนานขึ้น และอาจเป็นแรงผลักดันให้รัฐบาลจีนจำเป็นต้องแก้ปัญหาเชิงโครงสร้างภายในประเทศอย่างเร่งด่วน ก่อนที่เศรษฐกิจจะเข้าสู่ภาวะหดตัว

### Consensus คาดดัชนี PMI ของจีน ส.ค. จะลดลงจากเดือนก่อน

China		Browse	07:34:13	08/29/23	-	09/05/23				
Economic Releases		All Economic Releases		View	Agenda	Weekly				
Date	Time	A	M	R	Event	Period	Surv(M)	Actual	Prior	Revised
21	08/29 04:00				Bloomberg Aug. China Economic Survey (Table)					
22	08/31 08:30				Composite PMI	Aug	--	--	51.1	--
23	08/31 08:30				Manufacturing PMI	Aug	49.2	--	49.3	--
24	08/31 08:30				Non-manufacturing PMI	Aug	51.1	--	51.5	--
25	09/01 08:45				Caixin China PMI Mfg	Aug	49.0	--	49.2	--
26	09/05 08:45				Caixin China PMI Composite	Aug	--	--	51.9	--
27	09/05 08:45				Caixin China PMI Services	Aug	53.8	--	54.1	--

ที่มา: Bloomberg, สายงานวิจัย บล. เอเซีย พลัส

สรุป ภาพรวมเศรษฐกิจจีนที่ดูไม่ค่อยสดใสนับตั้งแต่ช่วงต้นปี 2566 จากเครื่องยนต์การขับเคลื่อนทางานไม่มีประสิทธิภาพ ได้กระจายผลกระทบไปยังหลายประเทศ รวมถึงภาคส่วนต่างๆ อาทิ ภาคการค้าระหว่างประเทศ, ภาคการท่องเที่ยว, การเคลื่อนไหวในตลาดการเงิน ซึ่งท้ายที่สุดปัจจัยเชิงลบที่เกิดขึ้น อาจเป็นแรงผลักดันให้รัฐบาลจีนจำเป็นต้องแก้ปัญหาเชิงโครงสร้างภายในประเทศอย่างเร่งด่วน ก่อนที่เศรษฐกิจจะเข้าสู่ภาวะหดตัว

# MARKET TALK

## กลยุทธ์การลงทุน

### การจัดสรร ครม.มีความคืบหน้า หนุน SET ไต่ทดสอบแนวต้าน 1570 จุด

การจัดสรรคณะรัฐมนตรีที่ลงตัวแล้วกว่า 90% พร้อมส่งรายชื่อให้สำนักนายกฯ เช็กคุณสมบัติภายใน 2-3 วันนี้ โดยรายละเอียดของชุด ครม. ใหม่ มีดังนี้

- พรรคเพื่อไทย คุม 8 กระทรวง เน้นด้านเศรษฐกิจ
- พรรคภูมิใจไทย คุม 4 กระทรวง เน้นด้านการปกครอง การศึกษา
- พรรคพลังประชารัฐ คุม 2 กระทรวง เน้นด้านเกษตร
- พรรครวมไทยสร้างชาติ คุม 2 กระทรวง เน้นด้านอุตสาหกรรม พลังงาน
- พรรคชาติไทยพัฒนา / พรรคประชาชาติ คุม 1 กระทรวง

#### การคาดการณ์ ครม. 'เศรษฐา 1' ล่าสุด

พรรคเพื่อไทย (โควตา 8 รมว.)	พรรคภูมิใจไทย (โควตา 4 รมว.)	พรรครวมไทยสร้างชาติ (โควตา 2 รมว.)
1 กระทรวงการคลัง	1 กระทรวงมหาดไทย	1 การกระทรวงพลังงาน (ซ้ำเติม)
2 กระทรวงพาณิชย์	2 กระทรวงการอุดมศึกษา วิทยาศาสตร์ วิจัย และนวัตกรรม	2 กระทรวงอุตสาหกรรม
3 กระทรวงการต่างประเทศ	3 กระทรวงแรงงาน	พรรคชาติไทยพัฒนา (โควตา 1 รมว.)
4 กระทรวงคมนาคม	4 กระทรวงศึกษาธิการ	
5 กระทรวงการท่องเที่ยวและกีฬา	พรรคพลังประชารัฐ (โควตา 2 รมว.)	พรรคประชาชาติ (โควตา 1 รมว.)
6 กระทรวงวัฒนธรรม		
7 กระทรวงดิจิทัลเพื่อเศรษฐกิจและสังคม	2 กระทรวงเกษตรและสหกรณ์	1 กระทรวงยุติธรรม
8 กระทรวงกลาโหม		
9 กระทรวงสาธารณสุข		

ที่มา: สายงานวิจัย บล. เอเซีย พลัส

ซึ่งหากพิจารณารายละเอียดข้างต้น จะเห็นได้ว่า แต่ละกระทรวงมีการเปลี่ยนแปลงพรรคที่เข้ามาบริหารเมื่อเทียบกับชุดรัฐบาลเดิม มีเพียงแค่พรรครวมไทยสร้างชาติที่คุมกระทรวงเดิม คือ กระทรวงพลังงาน ซึ่งหมายความว่า เข้าสู่ยุคเปลี่ยนผ่าน และการสืบทอดอำนาจในกระทรวงเดิมของแต่ละพรรคการเมือง อีกทั้งพรรคเพื่อไทยบริหารในกระทรวงด้านเศรษฐกิจเป็นส่วนใหญ่ เน้นกระตุ้นเศรษฐกิจและปากท้องของประชาชน ซึ่งล่าสุด นายเศรษฐา ทวีสิน ประชุมร่วมกับ 8 สายการบิน รวมถึงหน่วยงานที่เกี่ยวข้อง (AOT, สนง.การบินพลเรือน) เพื่อร่วมรับฟังและหารือข้อเสนอแนะด้านการบิน เตรียมพร้อมรับนักท่องเที่ยวกระตุ้นเศรษฐกิจช่วง High Season ปลายปี (ซึ่งรายละเอียดเชิงลึกอยู่ในหัวข้อถัดไป)

*สรุป การจัดตั้ง ครม.ชุดใหม่ เห็นสัญญาณที่ชัดเจนขึ้น คาดหวังการเข้ามาบริหารประเทศเร็วขึ้น คาดอยู่ช่วงต้น ก.ย.6 ถือเป็น Sentiment เชิงบวกต่อ SET Index และเป็นแรงหนุนให้ FLOW ต่างชาติไหลกลับเข้ามา*

# MARKET TALK

## กลยุทธ์การลงทุน

### ประเด็นฟรี VISA เลือก ERW, AOT และ CPN

ภายใต้กระแสการกระตุ้นภาคท่องเที่ยว ที่ถือเป็นตัวขับเคลื่อนสำคัญของ GDP ไทย และสามารถทำได้เร็วกว่านโยบายอื่น ผ่านการยกเว้น VISA ให้กับนักท่องเที่ยวที่เดินทางเข้ามาประเทศไทย อาทิ จีน (VISA สถานกงสุล 200 หยวนต่อครั้ง, VISA หน้าด่าน หรือ VOA 500 หยวนต่อครั้ง) และอินเดีย ในช่วง High Season รวมถึงการเพิ่มเที่ยวบิน และแผนในระยะยาว อย่างการพัฒนาสนามบิน และการให้ AOT บริหารจัดการสนามบินในต่างจังหวัดเพิ่มเติม

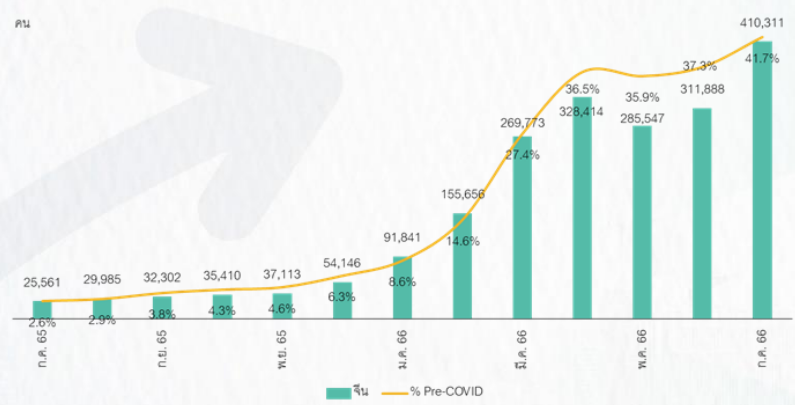
ประเด็นข้างต้น ฝ่ายวิจัยมองกรณีที่เกิดขึ้น ช่วยจูงใจนักท่องเที่ยวจีนเดินทางมาไทย ในช่วงฤดูกาลท่องเที่ยวไทย (ต.ค. เป็นช่วง Golden week ของจีน) โดยประเมินผลบวกต่อหุ้นในกลุ่มฯ เรียงตามสัดส่วนรายได้ในไทย ดังนี้ AOT ในฐานะประตูสู่ประเทศไทย > ERW สัดส่วนราว 90% มาจากโรงแรมไทย > CENTEL สัดส่วน 82% ของรายได้โรงแรมวัด 1H66 อยู่ในไทย (รายได้ร้านอาหาร : โรงแรม ที่ 58% : 42%) > MINT สัดส่วนรายได้ราว 50% มาจากใน EU

สำหรับทิศทางกำไรปกติ (ไม่รวมรายการพิเศษ) ของหุ้นท่องเที่ยว (AOT, CENTEL และ ERW) ที่มีโครงสร้างรายได้ในไทยเป็นหลัก ไตรระดับ QoQ (+ YoY) ตั้งแต่ 3Q66 – 1Q67 หลังผ่าน Low Season ของท่องเที่ยวไทยในช่วง 2Q66 ผสานกับมาตรการกระตุ้นท่องเที่ยวจากภาครัฐ คาดการณ์หนุนค่าห้องพักเฉลี่ย (ADR) ยืนในระดับสูงต่อเนื่อง หลังงวด 2Q66 ADR ของโรงแรมไทย ทั้ง CENTEL, ERW และ MINT ล้วนสูงเกินระดับ 2Q62 นอกจากนี้แนวโน้มนักท่องเที่ยวต่างชาติที่เพิ่มขึ้นช่วง 4Q66 คาดช่วยเพิ่มปริมาณ Traffic ในศูนย์การค้า และเป็นแรงส่งทางอ้อมต่อกำลังซื้อในประเทศ บวกต่อหุ้นที่เกี่ยวข้อง อย่าง CPN และกลุ่มร้านอาหารที่อยู่ในศูนย์การค้า เช่น CENTEL, MINT และ M

*โดยกลยุทธ์การลงทุนในธีมกระตุ้นภาคท่องเที่ยวของรัฐบาลใหม่ เน้นหุ้นที่มีโครงสร้างรายได้ในไทยเป็นหลัก นำโดย ERW (Outperform : FV@B6.0) , AOT (Outperform : FV2567@B85) และ CENTEL (Neutral : FV@B54) ส่วน MINT (Outperform : FV@B38) แม้สัดส่วนรายได้ในไทยต่ำกว่ากลุ่มฯ แต่ชอบในการกระจายตัวของธุรกิจหลายประเทศ ประกอบกับราคาหุ้นช่วงที่ผ่านมาปรับขึ้นช้ากว่ากลุ่มฯ มองว่าสามารถ catch-up ตามหุ้นในกลุ่มฯ ได้ รวมไปถึงหุ้นที่ได้ประโยชน์ทางอ้อมอย่าง CPN (Outperform : FV@B79) และร้านอาหาร อาทิ M ที่มีสาขาครอบคลุมทั่วประเทศราว 698 สาขา มีลุ้นรับประโยชน์จากนโยบาย Digital wallet ในปีหน้า*

# MARKET TALK

## กลยุทธ์การลงทุน



ที่มา: กระทรวงการท่องเที่ยวและกีฬา และ สายงานวิจัย บล. เอเชีย พลัส

### ยังเห็นคาดหวัง SET Index เดินหน้าต่อ กับกรม.ใหม่

หลังวันไหวตนายกฯ (22 ส.ค. 66) SET Index ปรับตัวเพิ่มขึ้นทุกวัน ราว 38 จุด ซึ่งล่าสุดยังติดแนวต้านเส้น EMA 200 วัน บริเวณ 1570 จุด แต่เชื่อว่ามีโอกาสผ่านไปได้ในระยะถัดไป จากการเดินหน้าปรับกลยุทธ์ระดับเศรษฐกิจของกรม. ชุดใหม่ ซึ่งมีการแบ่งกระทรวงของแต่ละพรรคการเมือง ออกเป็นหมวดหมู่อย่างชัดเจน ทำให้มีความคล่องตัวในการทำงานมากขึ้น ที่สำคัญพรรคเพื่อไทยยังให้ความสำคัญกับเรื่องเศรษฐกิจเป็นหลัก

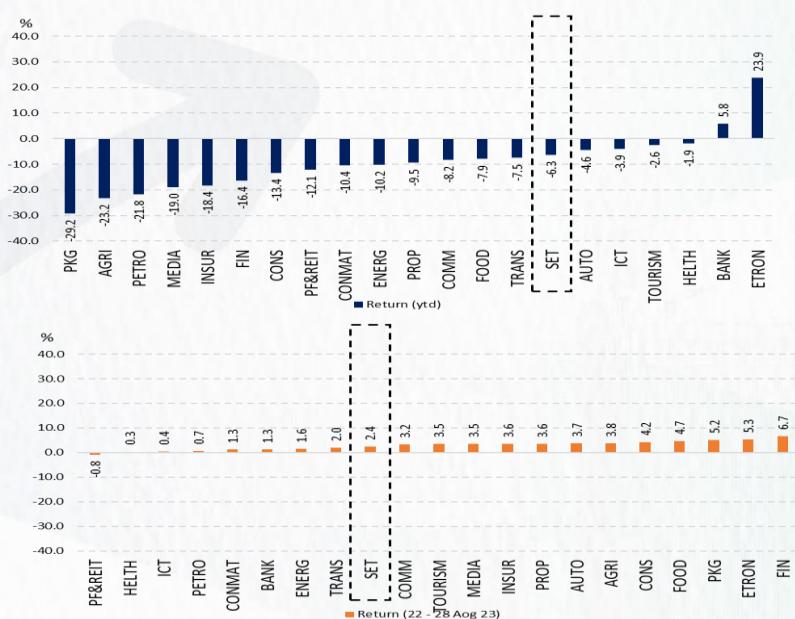
ในมุมมองหุ้นจะสังเกตได้ว่ามีหลายๆ สัญญาณเป็น Momentum จับเคลื่อนที่ดีต่อตลาดหุ้นไทย ดังนี้

- *หลังวันไหวตนายกฯ ถึงปัจจุบัน (22 - 28 ส.ค. 66) SET Index ปรับตัวขึ้น +2.4% Outperform กว่าตลาดหุ้นโลก (MSCI World) ที่ +0.8% ถือเป็นสัญญาณที่ดีต่อตลาดหุ้นไทย*
- *มูลค่าซื้อขายหุ้นไทยหลังไหวตนายกฯ กลับมาคึกคัก* สูงขึ้นอยู่ในระดับ 5 – 7 หมื่นล้านบาท/วัน ดีกว่าช่วงที่เกิดสัญญาณการทางการเมือง ที่มูลค่าซื้อขายเหลือเพียง 3 – 4 หมื่นล้านบาท/วัน เท่านั้น
- *หลังไหวตนายกฯ ผลตอบแทนมีการกระจายตัวไป Sector ต่างๆ มากขึ้น* หลังกระจุกตัวอยู่เฉพาะกลุ่ม *ร.พ. และชิ้นส่วนฯ* หนุนให้นักลงทุนมีโอกาสได้ผลตอบแทนเป็นบวกมากขึ้น

หลังไหวตนายกฯ ผลตอบแทนมีการกระจายตัวไป Sector ต่างๆ มากขึ้น

# MARKET TALK

## กลยุทธ์การลงทุน



ที่มา: SET, สายงานวิจัย บ. เอเซีย พลัส (ข้อมูล 1 ม.ค. - 28 ส.ค. 66 และ 22 - 28 ส.ค. 66)

สรุป SET Index มีโอกาสถูกปรับเคลื่อนจากหลาย Sector มากขึ้น ดังกลยุทธ์แนะนำกระจายลงทุนในหลากหลาย Sector มากขึ้น โดยเน้นหุ้นที่ราคา Laggard แต่ยังคงได้ Sentiment บวกจากการเปลี่ยนผ่านทางการเมือง อย่าง SCGP, JMT, TIDLOR, CK, ORI, WHA, AMATA, BJC, CPALL, CPF, JMART, ERW, AOT ส่วน Top pick วันนี้คือ AOT, ORI, TRUE



# WORLD OF TECHNICAL

## กลยุทธ์ลงทุนทางเทคนิค



### การวิเคราะห์ปัจจัยทางเทคนิค

🕒 29 สิงหาคม 2566

#### SET INDEX



แนวรับ: 1545 จุด                      แนวต้าน: 1570 จุด

**ประเด็นวิเคราะห์:**  
SET Index ติดแนวต้าน EMA 200 วัน ปิดเป็นแท่งเปิดแดง บ่งชี้ถึงแรงขายที่แกร่งเข้ากดดิน โดยหากถ้าวัดพฤติกรรมช่วงกลางเดือน มี.ค และ มี.ย.(จุด A และ B) เมื่อเกิดขึ้นมีโอกาสเห็นรอบการพักตัว

**สรุป:**  
วันนี้คาดกรอบการเคลื่อนไหวที่ 1545-1570 จุด

#### TFG



แนวรับ: 3.92 บาท                      แนวต้าน: 4.14 บาท

**Technical signal:                      ซื้อ**  
**ประเด็นวิเคราะห์:**  
TFG ส่งสัญญาณ Reversal จากการ Breakout กรอบ Falling Wedge ปิดเป็นแท่งเทียน Bullish Breakout สนับสนุนด้วยการเร่งตัวขยับขึ้นจาก RSI เข้าสู่เขต Bullish ลุ้นเป้าหมายช่วงสั้นที่ 4.14 บาท

**คำแนะนำ:**  
แนวรับ 3.92 บาท แนวต้าน 4.14 บาทและ Cut เมื่อหลุด 3.80 บาท

#### OSP



แนวรับ: 30.25 บาท                      แนวต้าน: 32.00 บาท

**Technical signal:                      ซื้อ**  
**ประเด็นวิเคราะห์:**  
OSP สัญญาณบ่งจากการทำจิงหะ: Higher Low กรอบ Symmetrical Triangle ช่วงสั้นมีโอกาส Breakout กรอบบนที่ 30.25 บาท สนับสนุนจาก MACD ที่เคลื่อนที่เหนือแกนศูนย์ บ่งชี้ไปเบนมตัมที่เด่น

**คำแนะนำ:**  
Follow Buy ที่ 30.25 บาท แนวต้าน 32.00 บาทและ Cut เมื่อหลุด 29.00 บาท

# WORLD OF TECHNICAL

## กลยุทธ์ลงทุนทางเทคนิค



### ASPS TECHNICAL PORTFOLIO

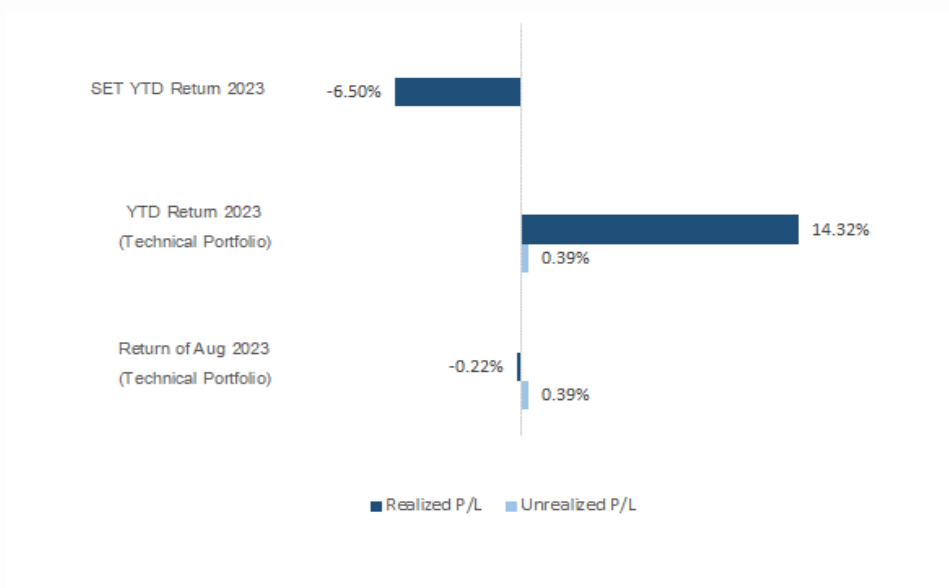
Date	Stock	Target Price	Cut Loss/	Price Start	Price Close	Return %	Weight	Action
<b>TECHNICAL BUY SIGNAL</b>								
29-Aug-23	TFG	4.14	3.80	N.A.	3.98	N.A.	7.50%	แนวรับ 3.92 บาท
29-Aug-23	OSP	32.00	29.00	N.A.	29.50	N.A.	7.50%	Follow Buy ที่ 30.25 บาท
28-Aug-23	SC	4.50	4.16	4.30	4.32	0.47%	7.50%	เปิดสถานะได้ที่ 4.30 บาท
28-Aug-23	ROJNA	6.30	5.75	5.95	5.90	-0.84%	7.50%	เปิดสถานะได้ที่ 5.95 บาท
28-Aug-23	SYNEX	13.80	12.40	N.A.	13.20	N.A.	7.50%	แนวรับ 12.80 บาท
25-Aug-23	SAWAD	51.00	47.00	48.50	49.50	2.06%	7.50%	เปิดสถานะได้ที่ 48.50 บาท
25-Aug-23	ITC	20.80	19.00	19.60	20.80	6.12%	7.50%	ปิดสถานะ*
25-Aug-23	PTTGC	39.25	36.25	37.25	38.00	2.01%	7.50%	เปิดสถานะได้ที่ 37.25 บาท
25-Aug-23	III	12.50	11.60	N.A.	11.80	N.A.	7.50%	รับบริเวณ 11.70 บาท
24-Aug-23	SVI	8.55	7.85	8.10	8.05	-0.62%	7.50%	ปิดสถานะ*
24-Aug-23	ORI	11.00	10.10	10.50	10.70	1.90%	7.50%	ปิดสถานะ*
24-Aug-23	M	51.50	47.50	49.00	48.00	-2.04%	7.50%	ปิดสถานะ*
24-Aug-23	HMPRO	14.70	13.40	13.80	13.70	-0.72%	7.50%	ปิดสถานะ*
<b>TECHNICAL SELL SIGNAL</b>								
-	-	-	-	-	-	-	-	-

\*หมายเหตุ: หากราคาไม่ถึงเป้าหมายที่กำหนดภายใน 3 วัน แนะนำปิดสถานะเพื่อลดความเสี่ยง

\*\*ปรับกลยุทธ์: เปลี่ยนจุดเข้าซื้อหรือจุดขาย

ที่มา: สายงานวิจัย บล. เอเชีย พลัส

### ACCUMULATED RETURN OF TECHNICAL PORTFOLIO



ที่มา: สายงานวิจัย บล. เอเชีย พลัส

# WORLD OF TECHNICAL

## กลยุทธ์ลงทุนทางเทคนิค



### SET50 Futures



แนวรับ : 950 จุด

แนวต้าน : 965 จุด

คำแนะนำ:

แนะนำ TRADING S50U23 ในกรอบ 950-965 จุด และ SHORT กรอบนี้

### Single Stock Futures

#### LONG TRUEU23



แนวรับ : 6.90 บาท

แนวต้าน : 7.20 บาท

คำแนะนำ:

แนะนำ LONG TRUEU23 บริเวณ 6.90 บาท เป้าทำกำไร 7.20 บาท และ Cut Loss 0.20 บาทจากทุน

### Gold Online Futures



แนวรับ : \$1920

แนวต้าน : \$1950

คำแนะนำ:

แนะนำ Trading GOU23 ในกรอบ \$1920-\$1950 และ Long ที่กรอบล่าง

# WORLD OF TECHNICAL

## กลยุทธ์ลงทุนทางเทคนิค



### สถานะนักลงทุน

SET50 Futures Long(Short) Position : Contract	Accumulated Long(Short)		
	Long	Short	Net
Institution	28,540	26,736	1,804
Foreign	75,346	80,046	-4,700
Retail	90,492	87,596	2,896

Single Stock Futures Long(Short) Position : Contract	Accumulated Long(Short)		
	Long	Short	Net
Institution	78,275	96,257	-17,982
Foreign	11,202	21,371	-10,169
Retail	115,913	87,762	28,151

ที่มา: สายงานวิจัย บล. เอเชีย พลัส

### ภาพรวมการซื้อขาย SET50 Index

UNDERLYING	Close	Chg	%Chg	อุปทานซื้อขาย
SET50	960.75	0.28	0.03%	28/8/23

Symbol	Settle	Chg	%Chg	Vol.	OI	OI Chg
S50N23	958.42	0.0	0.0%	27	140	0
S50Q23	960.00	2.0	0.2%	4	39	-4
S50U23	956.10	1.4	0.1%	166,714	478,523	12,404
S50Z23	957.90	1.5	0.2%	19,223	86,145	1,495
S50H24	954.30	1.2	0.1%	3,857	15,432	-2
S50M24	952.10	1.3	0.1%	4,580	9,633	994

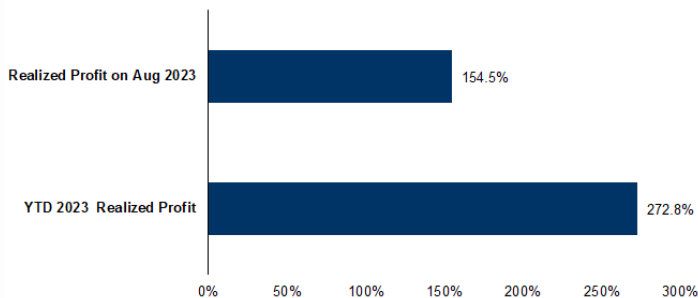
ที่มา: สายงานวิจัย บล. เอเชีย พลัส

### Top 20 Most Active Volume

	Future	Settle Price	Basis	Vol	OI	OI Change	Leverage	Resistance	Support
1	AAVU23	2.8	2.86	19,773	56,639	4,005	8.48	2.79	2.80
2	IRPCU23	2.4	2.38	9,380	23,850	2,182	8.54	2.47	2.37
3	ESSOU23	9.75	9.8	7,334	12,621	-	4,502	9.49	9.75
4	BANPUU23	8.69	9.05	5,001	46,803	-	1,860	16.03	8.71
5	TTBU23	1.74	1.77	4,279	25,441	3,916	-	1.79	1.71
6	CPFU23	20.95	21	3,463	21,668	-	69	7.99	20.81
7	SIRIU23	1.97	1.98	3,242	12,344	-	2,101	15.44	2.01
8	SPRCU23	9.35	9.35	2,533	1,670	-	490	8.69	9.56
9	WHAU23	5.18	5.25	2,169	7,479	2,146	9.28	5.24	5.17
10	AWCU23	4.17	4.16	2,142	20,089	85	-	4.18	3.84
11	BCPGU23	10.18	10.3	2,007	44,394	-	102	4.24	10.39
12	VGIU23	2.86	2.84	1,866	7,479	-	1,196	3.30	2.95
13	TOPU23	52.57	52.75	1,855	2,504	349	9.03	53.29	52.03
14	BEMU23	8.75	8.7	1,621	7,358	1,558	13.30	8.95	8.73
15	GUNKULU23	3.7	3.72	1,549	122,317	-	1,505	19.36	3.73
16	COM7U23	31.69	31.75	1,519	5,611	806	4.94	32.54	31.69
17	IVLU23	29.28	29.25	1,294	8,124	-	152	9.62	29.72
18	GULFU23	49.8	49.5	1,221	11,280	301	2.72	50.72	49.40
19	ERWU23	5.31	5.3	1,104	1,260	-	407	6.78	5.37
20	CRCU23	41.58	41.25	1,024	2,793	920	-	42.22	41.33

ที่มา: สายงานวิจัย บล. เอเชีย พลัส

### TRACKING PERFORMANCE



หมายเหตุ การคำนวณผลตอบแทนจะใช้อัตราเปิดในวันแนะนำเป็นต้นทุน เทียบกับราคาปิดล่าสุด เป็นผลตอบแทนสะสมจนกว่าจะถึงวันที่ฝ่ายวิจัยแนะนำให้ปิดสถานะทำกำไร/ตัดขาดทุน

ที่มา: สายงานวิจัย บล. เอเชีย พลัส

### RESEARCH DIVISION

บริษัทหลักทรัพย์ เอเชีย พลัส

เกิดศักดิ์ ทวีธีระธรรม

นักวิเคราะห์ปัจจัยพื้นฐานด้านตลาดทุน และทางเทคนิค  
เลขทะเบียนนักวิเคราะห์: 004132

ประสิทธิ์ รัตนกิจจกมล, CISA, CFA

นักวิเคราะห์ปัจจัยพื้นฐานด้านตลาดทุน และด้านเทคนิค  
เลขทะเบียนนักวิเคราะห์: 025917

นวลพรรณ น้อยรัชชกุล

นักวิเคราะห์ปัจจัยพื้นฐานด้านตลาดทุน และด้านเทคนิค  
เลขทะเบียนนักวิเคราะห์: 019994

ธนัฐธ เกิดเนตร

นักวิเคราะห์ปัจจัยพื้นฐานด้านตลาดทุน  
เลขทะเบียนนักวิเคราะห์: 048495

## TOP20 NVDR UPDATE



29 สิงหาคม 2566

## Top 20 NVDR Net Buying Value (B m)

Stock	Date					
	28-ส.ค.	25-ส.ค.	24-ส.ค.	23-ส.ค.	22-ส.ค.	21-ส.ค.
PTT	169.6	-32.3	419.8	-452.1	227.1	125.9
KBANK	148.5	100.0	63.9	1,756.9	956.7	462.0
TTB	143.4	510.8	-43.5	29.2	40.3	12.5
BBL	113.0	91.8	-84.5	-92.9	27.1	10.4
CPN	111.7	-25.2	-125.6	-98.1	20.3	-9.5
BANPU	81.2	65.9	18.8	-11.0	93.6	54.1
SPRC	79.8	-11.5	-36.4	-27.1	-46.5	16.0
TISCO	64.0	77.0	29.9	36.1	51.1	6.6
CBG	58.0	-83.5	95.9	28.5	-63.9	15.3
BCP	51.4	-47.2	-34.0	-80.7	-19.3	5.0
BCH	39.4	37.5	-1.6	31.3	23.8	-4.4
GULF	35.7	39.6	-17.4	-140.6	-73.9	31.3
TOP	27.8	-46.8	-53.9	-221.3	-91.3	18.0
ESSO	27.7	26.1	5.6	65.0	4.2	-6.7
MC	26.8	-5.3	0.8	5.3	7.2	0.0
SCC	20.7	166.8	93.4	77.7	80.6	21.4
XO	20.5	13.2	-40.3	-17.0	3.7	25.4
BA	18.1	-18.2	-0.3	9.8	3.4	-3.1
ITC	16.9	-1.7	2.5	-1.9	2.0	5.7
MTC	16.8	26.4	68.2	9.0	77.2	-19.6

## Top 20 NVDR Net Selling Value (B m)

Stock	Date					
	28-ส.ค.	25-ส.ค.	24-ส.ค.	23-ส.ค.	22-ส.ค.	21-ส.ค.
AOT	-252.3	-65.8	-32.7	169.6	-114.6	-118.7
DELTA	-213.6	-537.8	609.7	-385.1	-210.5	66.8
CRC	-160.4	-70.9	-133.0	-217.5	72.3	-127.0
JMART	-155.9	-8.9	-71.2	-74.5	-121.7	-84.7
ADVANC	-125.8	6.5	-139.2	-81.8	-456.2	-94.3
CPALL	-120.0	-81.0	-215.6	6.1	280.0	110.9
EA	-117.3	-299.6	-232.2	-234.9	-217.5	26.0
JMT	-107.3	-60.7	-48.0	-104.2	-35.1	21.4
INTUCH	-104.8	-129.9	-32.4	-192.9	-216.9	-40.0
TIDLOR	-98.2	2.2	-42.1	59.5	146.5	296.7
BGRIM	-95.2	-27.7	-33.2	21.5	-2.7	20.3
KCE	-88.2	-116.3	-44.5	-69.9	-27.6	25.2
BEM	-68.6	-13.9	-2.6	-17.7	-22.4	32.1
TU	-58.6	-40.4	-56.4	-40.0	4.4	-15.5
AAI	-51.3	-3.5	-1.0	12.8	-2.5	-4.4
PTTGC	-50.9	4.3	-4.0	-130.9	-64.7	12.4
SINGER	-48.9	42.3	-15.8	6.8	-16.7	-68.4
KTB	-47.5	107.3	-324.3	-497.4	-353.8	-257.0
SABUY	-46.5	41.7	-2.4	11.7	7.0	5.5
BH	-45.7	4.5	135.6	50.7	79.7	36.1

## Top 20 NVDR Most Active by Value (B m)

Stock	Total	Buy	Sell	Net	% *
AOT	739.5	243.6	495.9	-252.3	32.4
PTT	733.9	451.7	282.1	169.6	23.9
DELTA	726.4	256.4	470.0	-213.6	28.7
KBANK	685.9	417.2	268.7	148.5	19.3
PTTEP	549.3	263.9	285.4	-21.5	31.9
EA	501.5	192.1	309.4	-117.3	21.5
BEM	482.2	206.8	275.4	-68.6	24.6
KCE	454.1	183.0	271.2	-88.2	23.6
TOP	451.9	239.9	212.1	27.8	20.5
TTB	444.7	294.0	150.7	143.4	39.1
GULF	444.2	240.0	204.3	35.7	30.3
BDMS	424.3	206.4	217.9	-11.5	28.1
BBL	378.2	245.6	132.6	113.0	26.0
SCC	375.9	198.3	177.6	20.7	30.7
CPALL	369.7	124.9	244.8	-120.0	20.1
HANA	359.3	171.3	187.9	-16.6	28.7
CRC	359.2	99.4	259.8	-160.4	25.2
BH	358.8	156.5	202.3	-45.7	42.8
KTC	325.4	142.9	182.5	-39.7	55.6
ADVANC	303.7	88.9	214.7	-125.8	20.0

## Top 20 NVDR Daily Outstanding

Stock	Thai NVDR's	Paid Up	% of Paid Up
	Investment *	Capital Shares	Capital **
TISCO-P	7,300	9,859	74.04
MORE	2,111,650,862	7,176,748,441	29.42
BBL	460,566,593	1,908,842,894	24.13
MBK-W4	2,009,168	10,065,169	19.96
MILL-W7	262,175,248	1,388,673,991	18.88
LH	1,955,405,979	11,949,713,176	16.36
BH	127,778,855	794,885,942	16.08
AP	478,105,084	3,145,899,495	15.20
BCP	208,545,121	1,376,923,157	15.15
AH	53,257,596	354,842,012	15.01
THIP	12,841,472	89,999,686	14.27
KBANK	335,484,158	2,369,327,593	14.16
GBX	146,911,256	1,089,076,392	13.49
SPALI	256,934,046	1,953,054,030	13.16
TOP	280,603,928	2,233,835,566	12.56
BDMS	1,934,855,282	15,892,001,895	12.18
CPALL	1,028,432,866	8,983,101,348	11.45
ICHI	145,136,988	1,300,000,000	11.16
W-W5	542,506,238	4,883,479,841	11.11
EVER-W4	177,237,898	1,616,399,635	10.96

\* % of Trading Volume in Underlying Securities

ที่มา: set.or.th

Note: Paid up capital shares of warrants are the number of issued warrants deduct from the total exercised warrants

\* Thai NVDR's investment = จำนวนหุ้นที่ ThaiNVDR ถือครองโดยที่ยังไม่ได้รวมรายการที่รอการชำระราคาและส่งมอบหลักทรัพย์

\*\* ตามเกณฑ์ของธนาคารแห่งประเทศไทย บริษัท ไทยเอ็นวีดีอาร์ สามารถถือครองหุ้นได้ไม่เกิน

- 25% ของทุนจดทะเบียนชำระแล้ว สำหรับ BAY CIMBT KKP KTB LHFG SCB TCAP TISCO TMB และ BFIT

35% ของทุนจดทะเบียนชำระแล้ว สำหรับ BBL และ KBANK





## รายงานการเปลี่ยนแปลงการถือหลักทรัพย์และสัญญาซื้อขายล่วงหน้าของผู้บริหาร (แบบ 59) ประจำวันที่ 28 สิงหาคม 2566

ชื่อบริษัท	วิธีการได้มา/จำหน่าย	ชื่อผู้บริหาร	ประเภทหลักทรัพย์	วันที่ได้มา/จำหน่าย	จำนวน	ราคา
BAREIT	ซื้อ	นางสาว กัทรรณ อธิษฐ์วาล	หน่วยทรัสต์	28/08/2566	5,000	9.85
BGT	ซื้อ	นาง นันทริกา ชันช้อย	หุ้นสามัญ	24/08/2566	10,000	0.95
BJCHI	ขาย	นาย เข้ม จีน ลี	หุ้นสามัญ	25/08/2566	50,600	1.47
CHAYO	ขาย	นาย รสพร สุขสมพร	หุ้นสามัญ	28/08/2566	20,000	8.15
JR	ซื้อ	นาย จรัญ วิวัฒน์เจษฎาวุฒิ	หุ้นสามัญ	25/08/2566	50,300	5.61
PG	ซื้อ	นาง กิตยาภรณ์ ชัยถาวรเสถียร	หุ้นสามัญ	25/08/2566	2,900	8.00
PHG	ซื้อ	นาย กฤษรัตน์ ตระกูลช่วง	หุ้นสามัญ	25/08/2566	42,400	12.20
PRINC	ซื้อ	นาย สานิต วิทยากร	หุ้นสามัญ	28/08/2566	1,346,200	4.74
SABUY	ขาย	นาย สันติธร บุญเรือง	หุ้นสามัญ	25/08/2566	400,000	7.68
SAK	ขาย	ว่าที่ร้อยตรี ขวสิต ภาณุผา	หุ้นสามัญ	25/08/2566	50,000	5.15
SSP	ซื้อ	นาย ธนวรรณ ไกรพิสิทธิ์กุล	หุ้นสามัญ	23/08/2566	20,300	6.85
SSP	ซื้อ	นาย ธนวรรณ ไกรพิสิทธิ์กุล	หุ้นสามัญ	23/08/2566	20,000	6.90
SSP	ซื้อ	นาย ธนวรรณ ไกรพิสิทธิ์กุล	หุ้นสามัญ	23/08/2566	34,000	6.95
SSP	ซื้อ	นาย ธนวรรณ ไกรพิสิทธิ์กุล	หุ้นสามัญ	23/08/2566	30,800	7.00
SSP	ซื้อ	นาย ธนวรรณ ไกรพิสิทธิ์กุล	หุ้นสามัญ	24/08/2566	30,000	7.00
SSP	ซื้อ	นาย ธนวรรณ ไกรพิสิทธิ์กุล	หุ้นสามัญ	24/08/2566	1,000	7.05
SSP	ซื้อ	นาย ธนวรรณ ไกรพิสิทธิ์กุล	หุ้นสามัญ	24/08/2566	25,000	7.10
SSP	ซื้อ	นาย ธนวรรณ ไกรพิสิทธิ์กุล	หุ้นสามัญ	25/08/2566	18,900	7.00
SSP	ซื้อ	นาย ธนวรรณ ไกรพิสิทธิ์กุล	หุ้นสามัญ	25/08/2566	15,000	7.05
SSP	ซื้อ	นาย ธนวรรณ ไกรพิสิทธิ์กุล	หุ้นสามัญ	25/08/2566	10,000	7.10
TEGH	ซื้อ	นางสาว สนิษฐา โภกนุทาภรณ์	หุ้นสามัญ	25/08/2566	150,000	2.95
THG	ซื้อ	นาย เอื้อชาติ กาญจนพิทักษ์	หุ้นสามัญ	25/08/2566	346,000	65.78
TISCO	โอน	นาง อารี อามางคผล	หุ้นสามัญ	28/08/2566	48,400	85.95
ZEN	ขาย	นาย ศิริวัฒน์ ชัยวาลย์	หุ้นสามัญ	24/08/2566	100,000	12.06
ZEN	ขาย	นาย ศิริวัฒน์ ชัยวาลย์	หุ้นสามัญ	25/08/2566	100,000	12.73

ที่มา: sec.or.th

## รายงานการได้มา/จำหน่ายหลักทรัพย์ของกิจการ (แบบ 246-2) ประจำวันที่ 28 สิงหาคม 2566

หลักทรัพย์	ชื่อผู้ได้มา/จำหน่าย	วิธีการ	ประเภทหลักทรัพย์ <sup>1</sup>	% ก่อน	%	% หลัง	วันที่ได้มา/จำหน่าย	% ก่อน	%	% หลัง	หมายเหตุ <sup>3</sup>
				ได้มา/จำหน่าย	ได้มา/จำหน่าย	ได้มา/จำหน่าย		ได้มา/จำหน่าย	ได้มา/จำหน่าย	ได้มา/จำหน่าย	
ESSO	บริษัท บางจาก คอร์ปอเรชั่น จำกัด (มหาชน)	ได้มา	หุ้น	0.0000	65.9879	65.9879	25/8/2566	0.0000	65.9879	65.9879	จะทำค่าเสนอซื้อ

- หุ้น หมายถึง หุ้นสามัญหรือหุ้นบุริมสิทธิ หรือใบแสดงสิทธิในผลประโยชน์ที่เกิดจากหลักทรัพย์อ้างอิงไทย (DR) หลักทรัพย์แปลงสภาพ หมายถึง ใบสำคัญแสดงสิทธิที่จะซื้อหุ้นสามัญ หุ้นกู้แปลงสภาพ หรือหลักทรัพย์อื่นที่อาจแปลงสภาพได้
- กรณีที่มีการรายงานเป็นกลุ่ม ชื่อผู้ได้มา/จำหน่าย จะแสดงข้อมูลของบุคคลในกลุ่มที่มีการเปลี่ยนแปลง ส่วน %การได้มา/จำหน่าย และ %หลังการได้มา/จำหน่าย จะแสดงตัวเลขของทั้งกลุ่ม และบุคคลตามมาตรา 258 (นิยามตามบุคคลมาตรา 258)
- ข้อมูลเบื้องต้น หมายถึง ข้อมูลยังไม่ครบถ้วน และ/หรือ อยู่ระหว่างการสอบทานฉบับแก้ไข หมายถึง ผู้รายงานยื่นเอกสารชุดใหม่ เพื่อแก้ไขชุดเดิม chain principle หมายถึง การได้มาหุ้นโดยทางอ้อม และเป็น การได้มาในจำนวนที่ทำให้ผู้ได้มาต้องทำค่าเสนอซื้อหลักทรัพย์ทั้งหมดของกิจการ

ที่มา: sec.or.th



# TURNOVER LIST



29 สิงหาคม 2566

## TURNOVER LIST & TRADING ALERT หลักทรัพย์ที่เข้าข่ายมาตรการจำกัดการซื้อขาย

สิ้นสุด	หลักทรัพย์	ระดับ 1		ระดับ 2		ระดับ 3	
		วันเริ่มต้น	วันสิ้นสุด	วันเริ่มต้น	วันสิ้นสุด	วันเริ่มต้น	วันสิ้นสุด
18 ส.ค. 66	CMO	21 ส.ค. 66	8 ก.ย. 66				
25 ส.ค. 66	KGEM	28 ส.ค. 66	15 ก.ย. 66				
25 ส.ค. 66	KGEM-W2	28 ส.ค. 66	15 ก.ย. 66				

หมายเหตุ

เมื่อหุ้นสามัญเข้ามาตรการให้หลักทรัพย์อื่นของบจ. และหลักทรัพย์ที่มีการอ้างอิงหลักทรัพย์ของบจ. เข้ามาตรการจำกัดการซื้อขายด้วย (ยกเว้น DW) โดย

**1. Cash Balance:** สมาชิกต้องดำเนินการให้ลูกค้าซื้อหลักทรัพย์ด้วยบัญชี **Cash Balance** เท่านั้น โดยลูกค้าต้องวางเงินสดไว้ล่วงหน้ากับสมาชิกเต็มจำนวนก่อนซื้อหลักทรัพย์

**2. ห้ามคำนวณวงเงินซื้อขาย:** ห้ามสมาชิกใช้หลักทรัพย์เป็นหลักประกันในการคำนวณเป็นวงเงินซื้อขายหลักทรัพย์ (ในทุกประเภทบัญชี)

**3. ห้าม Net Settlement:** ห้ามสมาชิกหักกลบราคาค่าซื้อกับราคาค่าขายหลักทรัพย์เดียวกันในวันเดียวกัน (ซื้อและขายหลักทรัพย์เดียวกันในวันเดียวกัน ค่าขายคืนเป็นวงเงินในวันทำการถัดไป)

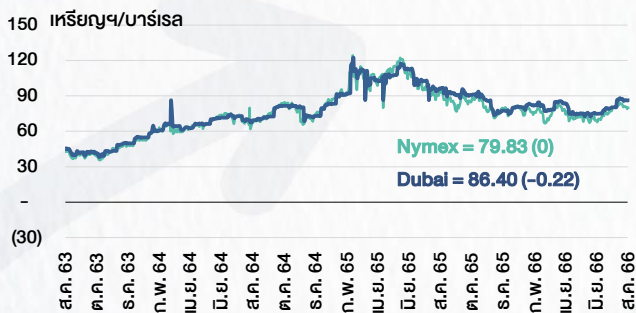
ทั้งนี้ มาตรการจำกัดการซื้อขาย มีปัจจัยที่ใช้ในการพิจารณา คือ อัตราหมุนเวียนการซื้อขาย (**Turnover ratio**) มูลค่าการซื้อขาย และราคาซื้อขาย ที่ไม่สอดคล้องกับปัจจัยพื้นฐาน เช่น **P/E Ratio** เป็นต้น

ที่มา: set.or.th

# CYCLICAL WATCH

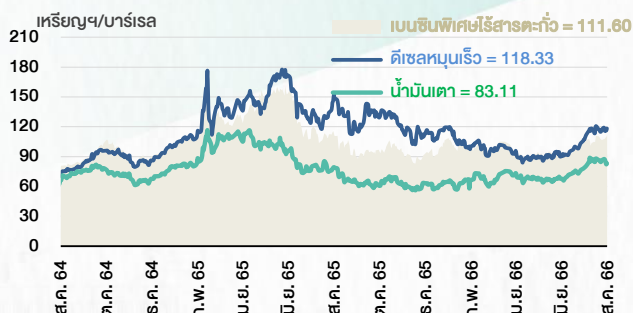
🕒 29 สิงหาคม 2566

## ราคาน้ำมันดิบ



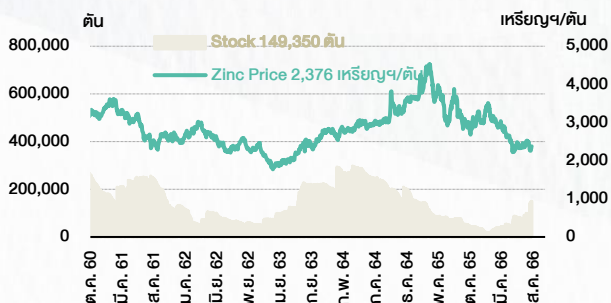
ที่มา : TQ professional

## ราคาขายปลีกน้ำมันสำเร็จรูปตลาดสิงคโปร์



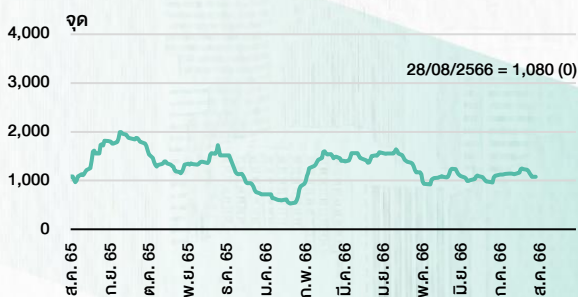
ที่มา : TOP

## ราคาสังกะสี



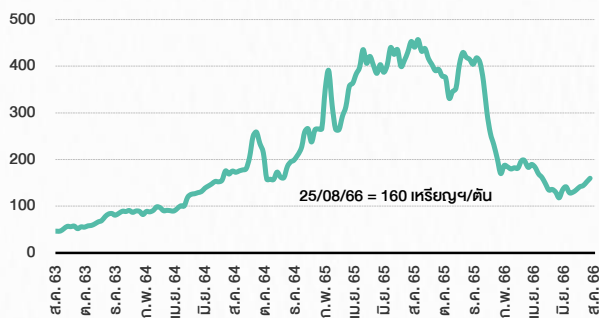
ที่มา : lme.co.uk

## ดัชนีค่าระวาง BDI



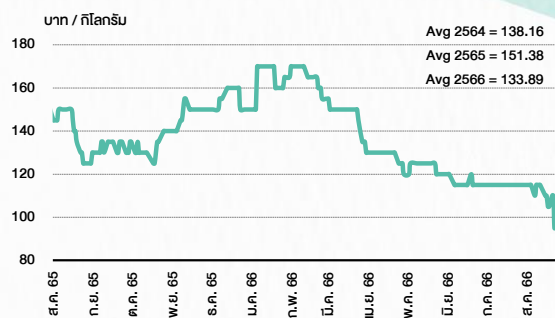
ที่มา : TQ professional

## ราคาก๊าซหุงต้ม



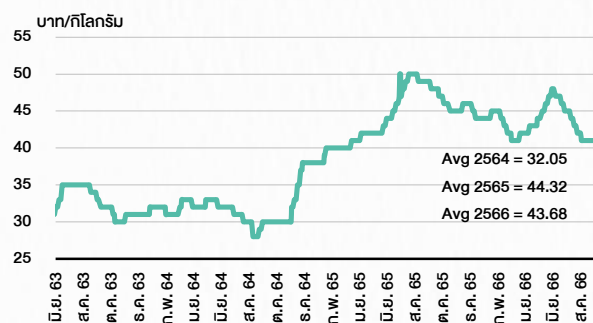
ที่มา : BANPU

## ราคาถ่านหิน 61-70 ตัน/กก.



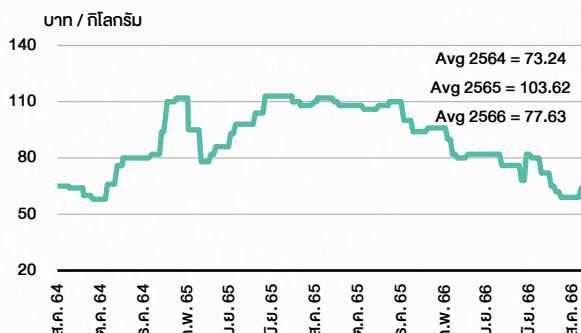
ที่มา : สำนักงานเศรษฐกิจการเกษตร

## ราคาไก่เป็น



ที่มา : สำนักงานเศรษฐกิจการเกษตร

## ราคาหมู



ที่มา : สำนักงานเศรษฐกิจการเกษตร

# STOCK CALENDAR

🕒 29 สิงหาคม 2566

August 2023				
Monday	Tuesday	Wednesday	Thursday	Friday
28	29	30	31	
XD ASP @B0.08 AYUD @B0.90 BGRIM @B0.18 BLA @B0.28 BLC @B0.03 CK @B0.15 FTI @B0.03 FTE @B0.07 GVREIT @B0.2015 HUMAN @B0.08 IVL @B0.25 KISS @B0.06 LALIN @B0.27 ORI @B0.16 PCSGH @B0.20 PRI @B0.394 SABINA @B0.66 SIRI @B0.10 TQM @B0.50 TTCL @B0.10  XE TGPRO-W3 1:1w @B0.50 (final, "SP")	XD AH @B0.70 BMSCITH @B0.25 CCET @B0.04 FORTH @B0.25 FPI @B0.06 FUTUREPF @B0.2049 KLINIQ @B0.55 LPH @B0.03 MASTER @B0.0111 MASTER 10 existing: 1STD PROSPECT @B0.2200 TOA @B0.33  XN FUTUREPF @B0.1451  New shares trading HEALTH 1,700,000 shrs (pp)  Conversion BC-W1 1.0213:1w @B3.13 (final)	Delist BC-W1  XD HTECH @B0.025 KCAR @B0.26 LUXF @B0.33 SSTRT @B0.2000  Conversion CSC-P 1:1 K-W2 1:1w @B0.80 META-W6 1:1w @B0.54 (final) NVD-W3 1.018:1w @B2.594 SAWAD-W2 1.042:1w @B95.907		

September 2023				
Monday	Tuesday	Wednesday	Thursday	Friday
				1
				Delist META-W6  XD EGATIF @B0.0531 KBSPIF @B0.2310 RATCH @B0.80 TFIF @B0.1009 TIF1 @B0.1250 TTLPF @B0.4410  XN CPTGF @B0.1735 EGATIF @B0.15
	4	5	6	7
XD BCPG @B0.10 DRT @B0.26 HPF @B0.110 LANNA @B1.10 M-HI @B0.1550 M-STOR @B0.100 MNIT @B0.0250 MNIT2 @B0.1700 MNRF @B0.1000 PB @B0.86  XN MNIT2 @B0.7000 MNRF @B0.1800  Conversion MACO-W4 1:1w @B1.00 (final)	Last trading day BANPU-W5 CWT-W5 DIMET-W4 EVER-W4 IP-W1 OISHI  Delist MACO-W4  XD GAHREIT @B0.30 GROREIT @B0.29 MJLF @B0.1270 MST @B0.37 TTW @B0.30  XN CTARAF @B0.1280 KPMPF @B0.0400	Delist OISHI  XD BAY @B0.40 BBL @B2.00 BCP @B0.50 GPSC @B0.30 KKP @B1.25 OR @B0.25 TISCO @B2.00 TISCO-P @B2.00  XE BANPU-W5 1:1w @B7.50 (final, "SP") CWT-W5 1:1w @B3.50 (final, "SP") DIMET-W4 1.0677:1w @B0.4683 (final, "SP") EVER-W4 1:1w @B1.00 (final, "SP") IP-W1 1.045:1w @B23.915 (final, "SP")	XD NETEASE80 @HKD TOP @B0.65  XW B 3 existing: 1B-W8  Conversion BYD-W6 0.57705:1w @B0.346 (final)	XD BPP @B0.40 SSPF @B0.1169  Conversion WAVE-W2 4.49:1w @B0.156
	11	12	13	14
XR JCKH 1:2n @B0.03				Conversion WAVE-W2 4.49:1w @B0.156
	18	19	20	21
Last trading day EMC-W6	XE EMC-W6 1:1w @B0.15 (final, "SP")	Conversion TGPRO-W3 1:1w @B0.50 (final)	Delist TPGRO-W3	
	25	26	27	28
Last trading day BCPG-W2	XE BCPG-W2 1:1w @B8.00 (final, "SP")	Last trading day INSET-W1		XE INSET-W1 1:1w @B2.00 (final, "SP")  Conversion BANPU-W5 1:1w @B7.50 (final) CWT-W5 1:1w @B3.50 (final) DEMCO-W7 1:1w @B3.50 DIMET-W4 1.0677:1w @B0.4683 (final) EVER-W4 1:1w @B1.00 (final) IP-W1 1.045:1w @B23.915 (final)

October 2023				
Monday	Tuesday	Wednesday	Thursday	Friday
	2	3	4	5
	Last trading day WAVE-W2	XE WAVE-W2 4.49:1w @B0.156 (final, "SP")		
	9	10	11	12
XD CHAYO @B0.00111112 CHAYO 50 existing: 1STD	XR CCET 1:0.7863n @tba		Conversion EMC-W6 1:1w @B0.15 (final)	
				13
				PUBLIC HOLIDAY (H.M. King Bhumibol Adulyadej The Great Memorial Day)

ที่มา: set.or.th

## ANTI-CORRUPTION PROGRESS INDICATOR

### คำอธิบายผลการประเมินแต่ละระดับ

ระดับที่ 1 มีนโยบาย (Committed)

มีคำมั่นหรือมติคณะกรรมการในเรื่องการดำเนินธุรกิจที่จะไม่มีส่วนเกี่ยวข้องกับการทุจริตและการดูแลให้บริษัทปฏิบัติตามกฎหมายที่เกี่ยวข้อง

ระดับที่ 2 ประกาศเจตนารมณ์ (Declared)

มีการประกาศเจตนารมณ์เข้าเป็นแนวร่วมปฏิบัติของภาคเอกชนไทยในการต่อต้านการทุจริต (CAC) หรือโครงการต่อต้านทุจริตที่กำหนดให้องค์กรต้องมีกระบวนการในตนเองเดียวกัน

ระดับที่ 3 มีมาตรการป้องกัน (Established)

มีมาตรการป้องกัน การประเมินความเสี่ยง การสื่อสารและฝึกอบรมแก่พนักงาน รวมทั้งการดูแลให้มีการดำเนินการและการทบทวนความเหมาะสมของมาตรการอย่างสม่ำเสมอ

ระดับที่ 4 ได้รับการรับรอง (Certified)

มีการสอบทานจากคณะกรรมการตรวจสอบหรือผู้สอบบัญชีที่สำนักงาน ก.ส.ศ. ให้ความเห็นชอบ และได้รับการรับรองหรือผ่านการตรวจสอบเพื่อให้ความเชื่อมั่นอย่างเป็นทางการจากหน่วยงานภายนอก (เช่น CAC)

ระดับที่ 5 ขยายผลสู่ผู้ที่เกี่ยวข้อง (Extended)

มีการขยายผลการดำเนินนโยบายต่อต้านการทุจริตสู่ผู้ที่เกี่ยวข้องในห่วงโซ่อุปทาน และการเปิดเผยข้อมูลเกี่ยวกับกรณีทุจริตที่เกิดขึ้น

เปิดเผยบ้างแต่ไม่เน้นนโยบายที่ชัดเจน


ไม่เปิดเผยหรือไม่เน้นนโยบาย

## CG SCORE: การจัดอันดับบรรษัทภิบาล

### คำอธิบายผลการประเมินแต่ละระดับ

ระดับคะแนน 5 (90-100) : ดีเลิศ 

ระดับคะแนน 4 (80-89) : ดีมาก 

ระดับคะแนน 3 (70-79) : ดี 

NR. : ไม่ปรากฏชื่อในรายงาน CGR

"Disclaimer: การเปิดเผย (ก) ผลสำรวจในเรื่องการกำกับดูแลกิจการ (Corporate Governance Report) ที่จัดทำโดยสมาคมส่งเสริมสถาบันกรรมการบริษัทไทย (IOD) และ (ข) ผลการประเมินดัชนีชี้วัดความคืบหน้าการป้องกันการมีส่วนเกี่ยวข้องกับการทุจริตคอร์รัปชัน (Anti-Corruption Progress Indicators) ที่จัดทำโดยสถาบันที่เกี่ยวข้อง ซึ่งมีการเปิดเผยโดยสำนักงานคณะกรรมการกำกับหลักทรัพย์และตลาดหลักทรัพย์นี้ เป็นการสำรวจและประเมินโดยสมาคมหรือสถาบันที่เกี่ยวข้องจากข้อมูลที่ได้รับจากบริษัทจดทะเบียนตามที่บริษัทจดทะเบียนได้ระบุใน (ก) แบบแสดงข้อมูลตามหลักเกณฑ์ Corporate Governance Report of Thai Listed Companies (CGR) ประจำปี และ (ข) แบบแสดงข้อมูลเพื่อการประเมิน Anti-Corruption ซึ่งได้อ้างอิงข้อมูลมาจากแบบแสดงรายการข้อมูลประจำปี (แบบ 56-1) รายงานประจำปี (แบบ 56-2) หรือในเอกสารและหรือรายงานอื่นที่เกี่ยวข้องของบริษัทจดทะเบียนนั้น แล้วแต่กรณี โดยเป็นการสำรวจและประเมินจากข้อมูลของบริษัทจดทะเบียนที่มีการเปิดเผยต่อสาธารณะ และเป็นข้อมูลที่ผู้ลงทุนทั่วไปสามารถเข้าถึงได้ และเป็นการดำเนินการตามนโยบายของสำนักงานคณะกรรมการกำกับหลักทรัพย์และตลาดหลักทรัพย์

ทั้งนี้ ผลการสำรวจหรือผลการประเมินดังกล่าวเป็นการนำเสนอในมุมมองของ IOD หรือสถาบันที่เกี่ยวข้องซึ่งเป็นบุคคลภายนอก โดยมีได้เป็นการประเมินการปฏิบัติตามของบริษัทย่อยในตลาดหลักทรัพย์แห่งประเทศไทย และมีได้ใช้ข้อมูลภายในเพื่อการประเมินแต่อย่างใด

เนื่องจากผลสำรวจหรือผลการประเมินดังกล่าวเป็นเพียงผลสำรวจหรือผลการประเมิน ณ วันที่ปรากฏในผลสำรวจหรือผลการประเมินเท่านั้น ดังนั้น ผลสำรวจหรือผลการประเมินจึงอาจเปลี่ยนแปลงได้ภายหลังวันดังกล่าว หรือเมื่อข้อมูลที่เกี่ยวข้องมีการเปลี่ยนแปลง ทั้งนี้ บริษัทหลักทรัพย์ [ฯ] มิได้ยืนยัน ตรวจสอบ หรือรับรองความถูกต้องครบถ้วนของผลสำรวจหรือผลการประเมินดังกล่าวแต่อย่างใด"

### CG SCORE: การจัดอันดับบริษัทกบิล



AAV	AUCT	BRR	CPF	EPG	HANA	KCE	MC	NWR	PPS	RS	SEAOIL	SST	THANI	TQM	U
ADVANC	AWC	BTS	CPI	ETC	HARN	KKP	MCOT	NYT	PR9	S	SE-ED	STA	THCOM	TRC	UAC
AF	AYUD	BTW	CPN	FPI	HMPRO	KSL	METCO	OISHI	PREB	S & J	SELIC	STEC	THG	TRU	UBIS
AH	BAFS	BWG	CRC	FPT	ICC	KTB	MFEC	OR	PRG	SAAM	SENA	STI	THP	TRUE	UV
AIRA	BANPU	CENTEL	CFRESH	DDD	FSMART	ICHI	KTC	MINT	ORI	SABINA	SHR	SUN	THRE	TSC	VGI
AKP	BAY	CFRESH	DDD	GBX	III	LALIN	MANO	OSP	PROUD	SAMART	SIRI	SUSCO	THREL	TSR	VIH
AKR	BBL	CHEWA	DELTA	GC	ILINK	LANNA	MOONG	OTO	PSH	SAMTEL	SIS	SUTHA	TIP	TSTE	WAC
ALT	BCP	CHO	DEMCO	GCAP	ILM	LH	MSC	PAP	PSL	SAT	SITHAI	SVI	TIPCO	TSTH	WAV
AMA	BCPG	CIMBT	DRT	GFPT	INTUCH	LHFG	MTC	PCSGH	PTG	SC	SMK	SYMC	TISCO	TTA	WHA
AMATA	BDM5	CK	DTAC	GGC	IP	LIT	MVP	PDG	PTT	SCB	SMPC	SYNTEC	TK	TTB	WHA
AMATAV	BEM	CKP	DUSIT	GLAND	IRPC	LPN	NCL	PDJ	PTTEP	SCC	SNC	TACC	TKT	TTCL	WICI
ANAN	BGC	CM	EA	GLOBAL	ITEL	MACO	NEP	PG	PTTGC	SCCC	SONIC	TASCO	TMT	TTW	WINI
AOT	BGRIM	CNT	EASTW	GPI	IVL	MAJOR	NER	PHOL	PYLON	SCG	SPALI	TCAP	TNDT	TU	ZEN
AP	BIZ	COM7	ECF	GPSC	SENAJ	MAKRO	NKI	PLANB	Q-CON	SCGP	SPI	TEAMG	TNITY	TVD	
ARIP	BKI	COMAN	ECL	GRAMMY	JWD	MALEE	NOBLE	PLANET	QH	SCM	SPRC	TFMAMA	TOA	TVI	
ARROW	BOL	COTTO	EE	GULF	K	MBK	NSI	PLAT	QTC	SDC	SPVI	TGH	TOP	TVO	
ASP	BPP	CPALL	EGCO	GUNKUL	KBANK	MST	NVD	PORT	RATCH	SEAFCO	SSSC	THANA	TPBI	TWPC	



2S	APCS	BEYOND	CMC	ESSO	HYDRO	JMT	LOXLEY	NCAP	PPP	SA	SKE	STANLY	TITLE	TSE	WP
7UP	APURE	BFIT	COLOR	ESTAR	ICN	KBS	LRH	NCH	PPPM	SAK	SKN	STGT	TKN	TVT	XO
ABICO	AQUA	BJC	CPL	ETE	IFS	KCAR	LST	NETBAY	PRIME	SALEE	SKR	STOWER	TKS	TWP	XPG
ABM	ASAP	BJCHI	CPW	FE	IMH	KEX	M	NEX	PRIN	SAMCO	SKY	STPI	TM	UEC	YUAS.
ACE	ASEFA	BLA	CRD	FN	IND	KGI	MATCH	NINE	PRINC	SANKO	SLP	SUC	TMC	UMI	
ACG	ASIA	BR	CSC	FNS	INET	KIAT	MBAX	NRF	PSTC	SAPPE	SMIT	SWC	TMD	UOBKH	
ADB	ASIAN	BROOK	CSP	FORTH	INSET	KISS	MEGA	NTV	PT	SAWAD	SMT	SYNEX	TMI	UP	
AEONTS	ASIMAR	CBG	CWT	FSS	INSURE	KOOL	META	OCC	QLT	SCI	SNP	T	TMILL	UPF	
AGE	ASK	CEN	DOC	FTE	IRC	KTIS	MFC	OGC	RBF	SCN	SO	TAE	TNL	UPOIC	
AHC	ASN	CGH	DCON	FVC	IRCP	KUMWEL	MGT	PATO	RCL	SCP	SORKON	TAKUNI	TNP	UTP	
AIT	ATP30	CHARAN	DHOUSE	GEL	IT	KUN	MICRO	PB	RICHY	SE	SPA	PTECH	TOG	VCOM	
ALL	B	CHAYO	DOD	GENC	ITD	KWC	MILL	PICO	RML	SFLEX	SPC	TCC	TPA	VL	
ALLA	BA	CHG	DOHOME	GUS	J	KWM	MITSIB	PIMO	ROJNA	SFP	SPCG	TCMC	TPAC	VNT	
ALUCON	BAM	CHOTI	DV8	GYT	JAS	L&E	MK	PJW	RPC	SFT	SR	TEAM	TPCS	VPO	
AMANAH	BC	CHOW	EASON	HEMP	JCK	LDC	MODERN	PL	RT	SGF	SRICHA	TFG	TPS	VRANDA	
AMARIN	BCH	CI	EFORL	HPT	JCKH	LEO	MTI	PM	RWI	SIAM	SSC	TFI	TRFN	WGE	
APCO	BEC	CIG	ERW	HTC	JMART	LHK	NBC	PMTA	S11	SINGER	SSF	TIGER	TRT	WIK	



A	AU	BSBM	CMO	F&D	IHL	KCM	MCS	NOVA	PRAKIT	SABUY	SPACK	TCCC	TPOLY	VIBHA	
AI	B52	BSM	CMR	FMT	IIG	KK	MDX	NPK	PRAPAT	SF	SPG	THMUI	TOR	W	
AIE	BEAUTY	BTNC	CPT	GIFT	INGRS	KKC	MJD	NUSA	PRECHA	SGP	SO	TNH	TTI	WIN	
AJ	BGT	BYD	CRANE	GLOCON	INOX	KWI	MORE	ALPHAX	PTL	SCT	SSP	TNR	TYCN	WORK	
AMC	BH	CAZ	CSR	GREEN	JAK	KYE	MUD	PAF	RCI	SIMAT	STARK	TOPP	UKEM	WPH	
APP	BIG	CCP	D	GSC	JR	LEE	NC	PF	RJH	SIB	STC	TPCH	UMS	YGG	
AQ	BLAND	CGD	EKH	GTB	JTS	LPH	NDR	PK	RP	SK	SUPER	TPPL	UNIQ	ZIGA	
ARIN	BM	CITY	EMC	GTECH	JUBILE	MATI	NFC	PLE	RPH	SMART	SVOA	TPIPP	UFA		
AS	BROCK	CMAN	EP	HUMAN	KASET	M-CHAI	NNCL	PPM	RSP	SOLAR	TC	TPLAS	UREKA		

### Anti-corruption Progress Indicator ปี 2 กลุ่ม

#### ได้รับการรับรอง

2S	B	BWG	DELTA	FSS	IFEC	KTB	MFEC	OGC	PREB	SAAM	SMK	SYNTEC	TKT	TTCL	WICE
ADVANC	BAFS	CEN	DEMCO	FTE	IFS	KTC	MINT	ORI	PRG	SABINA	SMPC	TAE	TMK	TU	WIK
AF	BAM	CENTEL	DIMET	GBX	ILINK	KWC	MONO	PAP	PRINC	SAPPE	SNC	TAKUNI	TMILL	TVD	XO
AI	BANPU	CFRESH	DRT	GC	INET	KWI	MOONG	PATO	PRM	SAT	SNP	TASCO	TMT	TVI	ZEN
AIE	BAY	CGH	DTAC	GCAP	INSURE	L&E	MSC	PB	PROS	SC	SORKON	PTECH	TNITY	TVO	
AIRA	BBL	CHEWA	DUSIT	GEL	INTUCH	LANNA	MST	PCSGH	PSH	SCB	SPACK	TCAP	TNL	TWPC	
AKP	BCH	CHOTI	EA	GFPT	IRCP	LH	MTC	PDG	PSL	SCC	SPALI	TCMC	TNP	U	
AMA	BCP	CHOW	EASTW	GGC	IRPC	LHFG	MTI	PDJ	PSTC	SCCC	SPC	TFG	TNR	UBE	
AMANAH	BCPG	CIG	ECL	GUS	ITEL	LHK	NBC	PE	PT	SCG	SPI	TFI	TOG	UBIS	
AMATA	BEYOND	CIMBT	EGCO	GPI	IVL	LPN	NEP	PG	PTG	SCN	SPRC	TFMAMA	TOP	UEC	
AMATAV	BGC	CM	EP	GPSC	JKN	LRH	NINE	PHOL	PTT	SEAOIL	SRICHA	TGH	TOPP	UKEM	
AP	BGRIM	CMC	EPG	GSTEEL	K	M	NKI	PK	PTTEP	SE-ED	SSF	THANI	TPA	UOBKH	
APCS	BJCHI	COM7	ERW	GUNKUL	KASET	MAKRO	NATION	PL	PTTGC	SELIC	SSP	THCOM	TPP	UPF	
AQUA	BKI	COTTO	ESTAR	HANA	KBANK	MALEE	NNCL	PLANB	Q-CON	SENA	SSSC	THP	TRU	UV	
ARROW	BLA	CPALL	ETE	HARN	KBS	MBAX	NOBLE	PLANET	QH	SGP	SST	THRE	TRUE	VGI	
ASIAN	BPP	CPF	FE	HEMP	KCAR	MBK	NOK	PLAT	QLT	SINGER	STA	THREL	TSC	VIH	
ASK	BROOK	CPI	FNS	HMPRO	KCE	MC	NSI	PM	QTC	SIRI	STOWER	TIDLOR	TSTE	VNT	
ASP	BRR	CPN	FPI	HTC	KGI	MCOT	NWR	PPP	RATCH	SITHAI	SUSCO	TIPCO	TSTH	WACOAL	
AWC	BSBM	CSC	FPT	ICC	KKP	META	OCC	PPPM	RML	SKR	SVI	TISCO	TTA	WHA	
AYUD	BTS	DCC	FSMART	ICHI	KSL	MFC	ALPHAX	PPS	S & J	SMIT	SYMC	TKS	TTB	WHAUP	

#### ประกาศเจตนาสมัคร

7UP	APCO	CHG	CRC	ECF	GULF	JMART	KUMWEL	MILL	NUSA	SAK	SSS	TQM	WIN		
ABICO	AS	CPL	DDD	EKH	III	JMT	LDC	NCL	PIMO	SCGP	STECH	TSI	YUASA		
AJ	BEC	CPR	DHOUSE	ETC	INOX	JR	MAJOR	NOVA	PR9	SCM	STGT	VCOM	ZIGA		
ALT	BKD	CPW	DOHOME	EVER	J	KEX	MATCH	NRF	RS	SIS	SUPER	VIBHA			