

➤ Investment Strategy

- สรุปภาพรวมตลาด:
 - หุ้นสหรัฐปรับตัวขึ้นช่วงท้ายสัปดาห์ Nasdaq และ S&P500 ปิดสูงสุดนับตั้งแต่ส.ค. 2022 หนุนให้รอบสัปดาห์ S&P500 ปิดสัปดาห์ในแดนบวก +0.3% และ Nasdaq ซึ่งได้แรงหนุนจากหุ้นกลุ่มชิปติดตัวขึ้น +2.5%... วันนี้หุ้นสหรัฐปิดทำการ เนื่องในวันรำลึกถึงผู้พลีชีพเพื่อชาติ (Memorial Day)
 - Biden และ McCarthy บรรลุข้อตกลงเพดานหนี้สหรัฐเบื้องต้นไปในวันเสาร์ และทาง Janet Yellen ก็มีการให้ข้อมูลใหม่ว่ามีเวลามากขึ้นถึง 5 ม.ย. ก่อนที่รัฐบาลสหรัฐจะผิดนัดชำระหนี้
 - ตัวเลขการจ้างงานสุดท้ายก่อนการประชุมเฟดในมิ.ย. ตลาดคาดว่าจะเห็นการจ้างงานนอกภาคเกษตรสหรัฐใน พ.ค. เพิ่มขึ้นแข็งแกร่ง 1.8 แสนตำแหน่ง
 - สัปดาห์นี้เงินเปิดเผยข้อมูล PMI ในพุธ-พฤหัสบดี คาดว่าอาจเห็นภาคการผลิตขยายตัวขึ้นเล็กน้อย ขณะที่ภาคบริการที่โตแข็งแกร่งคาดว่าจะชะลอตัวลง
 - สัญญาน้ำมันดิบ WTI ปรับตัวขึ้น 1.4% ในรอบสัปดาห์นี้ ตอบรับความต้องการใช้น้ำมันปรับตัวสูงขึ้นในช่วงวันหยุดสหรัฐ ขณะที่สัญญาทองคำ -1.9% ในรอบสัปดาห์ ลดลงเป็นสัปดาห์ที่ 3 ติดต่อกัน ได้แรงกดดันจากดอลลาร์แข็งค่าจากความกังวลเพดานหนี้
 - US Economic dataset
1. Apr2023 US PCE : +0.4% mom (in-line)/ Core PCE : +0.4% mom (สูงกว่าคาด +0.3%)
 2. Apr2023 US Expenditures: Personal Spending : +0.8% mom (สูงกว่าคาด +0.4%)/ Personal Income : +0.4% mom (in-line)
 3. May2023 US Michigan Survey: Consumer sentiment 59.2 (ดีกว่าคาด 57.9)/ Inflation expectation 4.2% (น้อยกว่าคาด 4.5%)

กลยุทธ์การลงทุน เงินเฟ้อสหรัฐยังตื้อแม้เจอฐานสูง, FED จะหยุดขึ้นดอกเบี้ยแม้ว่าจะค้างดอกเบี้ยสูงที่ 5-5.25% ไปอีก 1-2 ไตรมาสในความเห็นเราจนกว่าจะเกิด event risk ตลาดหุ้นต่างประเทศตอบรับเป็นบวก คือ ผลสำรวจการบริโภคและความเชื่อมั่นยังออกมาดี, เงินเฟ้อลดลงและให้ความสำคัญกับ US Debts ceiling / x-date โดย ตลาดเชื่อว่าจะตกลงกันได้ท้ายที่สุดแบบปี 2011 เป็นบวกกับสินทรัพย์เสี่ยง วันนี้นะเนน่า แบงค์ (KTB BBL), ค่าปลีก (CRC CPALL) และ ไฟแนนซ์ (TIDLOR HENG) จากทั้งภาพดอกเบี้ยค้างสูงแต่ถึงจุดสูงสุดและเริ่มสะสมหุ้นที่ได้ประโยชน์จากดอกเบี้ยขาลง และ เน้นตัวที่ออกจาก NPL% cycle ได้ก่อนอย่าง TIDLOR รับความเสี่ยงได้สูง Trading Tech consult, growth (BBIK BE8 KLINIQ MASTER)

Fundamental Stock

- **Food & Beverage:** บราซิลผู้ส่งออกไก่เนื้อรายใหญ่ที่สุดของโลก รายงานตรวจพบเชื้อไข้หวัดนก H5N1 เป็นครั้งแรก พ.ค. 23 เราเชื่อว่าอุตสาหกรรมสัตว์ปีกของไทยน่าจะได้ประโยชน์จากการหยุดชะงักของอุปทานไก่เนื้อทั่วโลกเนื่องจากการระบาดของไข้หวัดนกในบราซิล ในมุมมองเรา GFPT ได้รับประโยชน์สูงสุดจากภาคธุรกิจสัตว์ปีกของไทย
- **CRC:** เราคาดว่า EPS จะเพิ่มขึ้นราว 18% ในปี FY23-25F จากการพัฒนาและการขยายตัวด้านดิจิทัลในประเทศไทยและเวียดนาม Upside อาจมาจากการเร่งขยายสาขาของ Tops แบบสแตนด์อโลน ธุรกิจใหม่ที่มีศักยภาพ และ M&A ในมุมมองของเรา เราเพิ่มประมาณการกำไรสุทธิปี FY24-25F ขึ้น 3-4% และเพิ่มราคาเป้าหมายเป็น 53.50 บาท แนะนำ "ซื้อ"

CGS-CIMB : ตัวเลขทางเศรษฐกิจที่ควรติดตาม

31 พ.ค. : เงินประกาศดัชนี Manufacturing PMI เดือน พ.ค. ตลาดคาด 51.4 จากเดือนก่อนที่ 49.2
31 พ.ค. : การประชุมของคณะกรรมการนโยบายการเงิน (กนง.)
01 มิ.ย. : สหรัฐประกาศดัชนี Manufacturing PMI เดือน พ.ค.
02 มิ.ย. : สหรัฐประกาศตัวเลข Unemployment Rate เดือน พ.ค. ตลาดคาด 3.5% จากเดือนก่อนหน้า 3.4%

➤ Market Summary

Market Data	Close	Chg	Chg (%)
SET Index	1,530.84	-4.58	-0.30%
High	1,536.08	0.66	0.04%
Low	1,527.59	-7.83	-0.51%
SET 50 Index	924.72	-4.16	-0.45%
SET 100 Index	2,058.31	-8.86	-0.43%
MAI Index	484.38	-0.57	-0.12%
Volume (m share)	10,660.40		
Value (Btmn)	38,787.30		
P/E (x)	18.20		
DOW JONES	33,093.34	328.69	1.00%
NASDAQ	12,975.69	277.60	2.19%
FTSE100	7,627.20	56.33	0.74%
JAPAN	30,916.31	115.18	0.37%
HONG KONG	18,746.92	0.00	0.00%
KOREA	2,558.81	4.12	0.16%
SINGAPORE	3,207.39	-0.33	-0.01%
MALAYSIA	1,402.98	0.50	0.04%
CHINA	3,212.50	11.24	0.35%
PHILIPPINES	6,530.20	-30.02	-0.46%
VIETNAM	1,063.76	-0.87	-0.08%
INDONESIA	6,687.00	-17.23	-0.26%
INDIA	62,501.69	629.07	1.02%
SET Daily Trading (THB m)			
Local Institutions	4,677.44	3,389.23	1,288.21
Proprietary Trading	2,895.37	2,907.17	-11.80
Foreign Investors	17,642.48	21,209.64	-3,567.16
Local Individuals	13,572.01	11,281.27	2,290.74
Bond Trading - Net (THB m)			
	Short-term (TTM<1Y)	Long-term (TTM>1Y)	Total
Asset Mgmt. Companies	4,206.72	1,196.31	5,403.03
Domestic Companies	798.92	213.39	1,012.32
Foreign Companies	-1,518.04	996.95	-521.09
Total Trading Value	18,883.89	18,768.57	37,652.46
Fixed Income			
	Close	Chg	Chg (%)
U.S. Bond Yield - 10Y (%)	3.79	0.00	-0.05%
Commodities			
WTI Crude (Nymex) (US\$/bbl)	72.67	0.84	1.17%
Brent Crude (US\$/bbl)	76.95	0.69	0.90%
Singapore GRM (US\$/bbl)	4.18	-0.06	-1.42%
Newcastle Coal Spot (US\$/ton)	140.65	0.15	0.11%
Gold Spot (Comex) (US\$/oz)	1944.30	0.60	0.03%
Baltic Dry Index	1172.00	-43.00	-3.54%
CURRENCY			
USD/THB	34.72	0.03	0.09%
USD/JPY	140.65	0.63	0.45%
EUR/USD	1.07	0.00	0.06%

Source : Aspen, Bloomberg, ThaiBMA, Datastream

➤ Technical Pick

กลยุทธ์ : SET Index มีแนวรับในระยะสั้นที่ 1530 ถ้าหลุดจะมีแนวรับถัดไปที่ 1515-1520 เป็นจังหวะในการเข้าซื้อหุ้น และมีแนวต้านสำคัญในระยะสั้นที่ 1540-1544 ถ้าสามารถทะลุผ่านขึ้นไปได้อีกต่อเนื่อง จะมีแนวต้านถัดไปที่ 1560

CPALL

แนวรับ : 63.25 และ 62.50
แนวต้าน : 65.00 และ 66.50
STOP LOSS ถ้าราคาหุ้นปิดต่ำกว่า 61.00

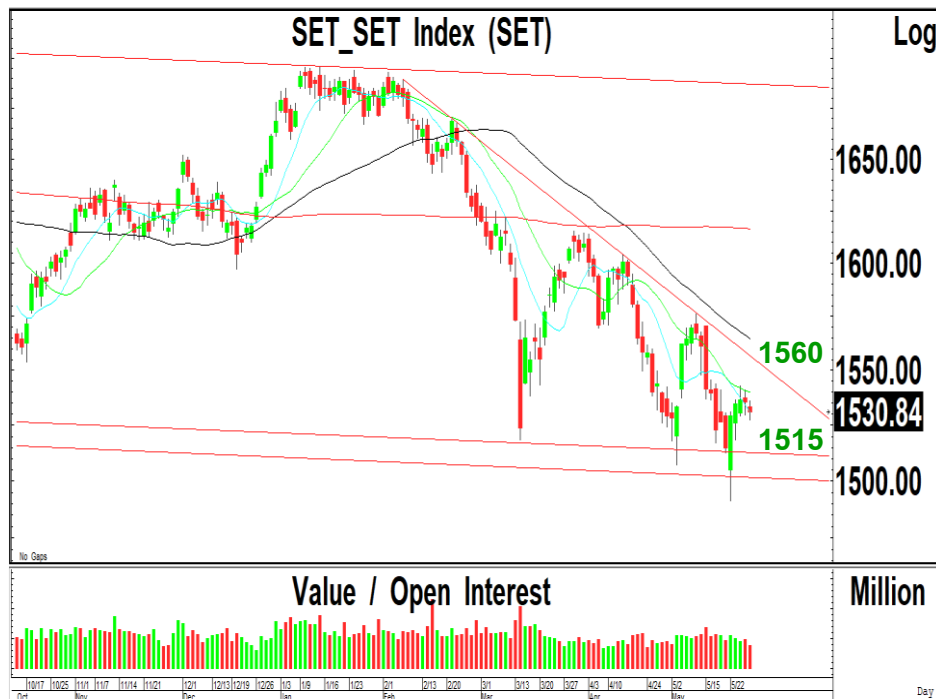
AH

แนวรับ : 34.75 และ 34.00
แนวต้าน : 37.00 และ 38.00
STOP LOSS ถ้าราคาหุ้นปิดต่ำกว่า 33.00

Technical highlights

SET Index : แนวรับสำคัญ 1515-1520 แนวต้าน 1540-1544

ทิศทางตลาด : SET Index ปิดที่ 1,530.84 จุด ลดลง 4.58 จุด มูลค่าการซื้อขาย 38,787 ล้านบาท ตลาดหุ้นไทยเมื่อสัปดาห์ที่ผ่านมาปรับตัวลดลงไปทดสอบแนวรับสำคัญที่ 1500 ก่อนที่จะฟื้นตัวกลับขึ้นไปทดสอบแนวต้านที่ 1540 ทำให้แนวโน้มหลักยังมีโอกาสปรับตัวเพิ่มขึ้นไปทดสอบแนวต้านที่ 1560



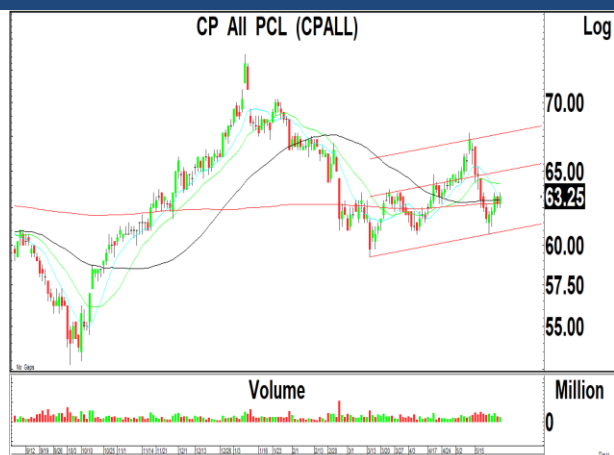
Daily: ปรับตัวลดลงจากแรงขายทำกำไรต่อเนื่องที่แนวต้าน 1540 ลงไปทดสอบแนวรับที่ 1530 ซึ่งเราคาดว่า การปรับตัวเพิ่มขึ้นไปทดสอบแนวต้านที่ 1540 น่าจะมีโอกาสถูกขายทำกำไรในระยะสั้น แต่ถ้าสามารถทะลุผ่านแนวต้านที่ 1544 ขึ้นไปได้ จะมีโอกาสปรับตัวเพิ่มขึ้นไปทดสอบแนวต้านถัดไปที่ 1560 เป็นแนวต้านสำคัญของโครงสร้างแนวโน้มขาลง ในขณะที่การปรับฐานในระยะสั้นมีแนวรับที่ 1530 แต่ถ้าปรับตัวลดลงไปทดสอบแนวรับ 1520 จะเป็นจังหวะในการเข้าซื้อ

กลยุทธ์ : SET Index มีแนวรับในระยะสั้นที่ 1530 ถ้าหลุดจะมีแนวรับถัดไปที่ 1515-1520 เป็นจังหวะในการเข้าซื้อหุ้น และมีแนวต้านสำคัญในระยะสั้นที่ 1540-1544 ถ้าสามารถทะลุผ่านขึ้นไปได้ต่อเนื่อง จะมีแนวต้านถัดไปที่ 1560

Most Active Value:		แนวรับ	แนวต้าน
PTTEP	สัญญาขาย แนวโน้มลงทดสอบ 140 และ 137 แนวต้าน 145	140 / 137	144 / 145
DELTA	ขายที่แนวต้าน 94.00 แนวรับ 90.00 และ 88.00	90.00 / 88.00	93.50 / 94.00
CPALL	สัญญาถ่วงน้ำหนัก แนวโน้มขึ้นทดสอบ 65.00 และ 66.50 แนวรับสำคัญ 61.00	63.25 / 62.50	64.00 / 65.00
KBANK	แนวโน้มลงทดสอบ 130 แนวต้าน 135	132 / 130	134 / 135
AOT	แนวโน้มลงทดสอบ 69.00 และ 68.00 แนวต้าน 72.00	69.00 / 68.00	71.00 / 72.00
BDMS	ซื้อที่แนวรับ 27.50 แนวต้าน 29.00	27.75 / 27.50	28.50 / 29.00
JMART	STOP LOSS หลังปิดต่ำกว่า 19.50 ลงไป แนวรับถัดไป 18.50 และ 18.00	18.50 / 18.00	19.20 / 19.50
SCB	ซื้อที่แนวรับ 102 และ 100 แนวต้าน 105	102 / 100	104 / 105
BANPU	แนวรับ 8.00 แนวต้าน 8.40 และ 8.80	8.10 / 8.00	8.40 / 8.80
BBL	แนวโน้มขึ้นทดสอบ 167-168 แนวรับสำคัญ 160	162 / 162	165 / 167

CP AII (CPALL TB; THB 63.25) – ชื้อ

- แนวรับ : 63.25 และ 62.50
- แนวต้าน : 65.00 และ 66.50
- ราคาหุ้นปรับตัวเพิ่มขึ้นเกิดสัญญาณฟื้นตัวทางเทคนิค พร้อมด้วยปริมาณการซื้อขายที่เพิ่มขึ้นต่อเนื่อง หลังจากปรับตัวลดลงไปทดสอบแนวรับของเส้นค่าเฉลี่ย 200 วัน ทำให้แนวโน้มในระยะสั้นยังมีโอกาสปรับตัวเพิ่มขึ้นต่อเนื่อง
- MACD ปรับตัวลดลงต่ำกว่าเส้นค่าเฉลี่ยทดสอบระดับ 0 เครื่องมือทางเทคนิคชี้วัดแนวโน้มขึ้นปรับตัวเพิ่มขึ้นทดสอบแนวโน้มลง RSI ปรับตัวเพิ่มขึ้นทดสอบระดับ 50
- แนะนำซื้อ CPALL โดยมีแนวรับที่ 63.25 และ 62.50 เพื่อคาดหวังการปรับตัวเพิ่มขึ้นไปทดสอบแนวต้านที่ 65.00 และ 66.50 เป็นจุดขายทำกำไร
- STOP LOSS ถ้าราคาหุ้นปิดต่ำกว่า 61.00



Aapico Hitech (AH TB; THB 34.75) – ชื้อ

- แนวรับ : 34.75 และ 34.00
- แนวต้าน : 37.00 และ 38.00
- ราคาหุ้นปรับตัวเพิ่มขึ้นเกิดสัญญาณฟื้นตัวทางเทคนิค พร้อมด้วยปริมาณการซื้อขายที่เพิ่มขึ้น หลังจากปรับตัวลดลงในระยะสั้นเหนือจุดสูงสุดเดิม ทำให้แนวโน้มหลักมีโอกาสดปรับตัวเพิ่มขึ้นต่อเนื่อง
- MACD ปรับตัวลดลงต่ำกว่าเส้นค่าเฉลี่ยในแดนบวก เครื่องมือทางเทคนิคชี้วัดแนวโน้มขึ้นเคลื่อนไหวเหนือแนวโน้มลง RSI ปรับตัวเพิ่มขึ้นทดสอบระดับ 60
- แนะนำซื้อ AH โดยมีแนวรับที่ 34.75 และ 34.00 เพื่อคาดหวังการปรับตัวเพิ่มขึ้นไปทดสอบแนวต้านที่ 37.00 และ 38.00 เป็นจุดขายทำกำไร
- STOP LOSS ถ้าราคาหุ้นปิดต่ำกว่า 33.00



Trading Pick Follow up:		แนวรับ	แนวต้าน
BEC	แนวโน้มขึ้นทดสอบ 9.40 และ 9.80 แนวรับสำคัญ 8.75	9.10 / 9.00	9.40 / 9.80
BWG	แนวโน้มขึ้นทดสอบ 0.75 และ 0.80 แนวรับสำคัญ 0.67	0.71 / 0.70	0.75 / 0.80
JMART	STOP LOSS หลังปิดต่ำกว่า 19.50 ลงไป แนวรับถัดไป 18.50 และ 18.00	18.50 / 18.00	19.20 / 19.50
TAKUNI	แนวโน้มขึ้นทดสอบ 2.30 และ 2.44 แนวรับสำคัญ 1.97	2.06 / 2.00	2.30 / 2.44
MTC	แนวโน้มขึ้นทดสอบ 42.50 และ 44.00 แนวรับสำคัญ 38.00	40.50 / 39.75	42.50 / 44.00
PSTC	แนวโน้มขึ้นทดสอบ 1.20 และ 1.30 แนวรับสำคัญ 1.00	1.05 / 1.00	1.20 / 1.30
GPSC	แนวโน้มขึ้นทดสอบ 62.00 และ 64.00 แนวรับสำคัญ 58.00	60.00 / 59.00	62.00 / 64.00
YGG	แนวโน้มขึ้นทดสอบ 8.20 และ 8.40 แนวรับสำคัญ 7.30	7.70 / 7.50	8.20 / 8.40

Thailand Derivative Market

SET50 Index Futures

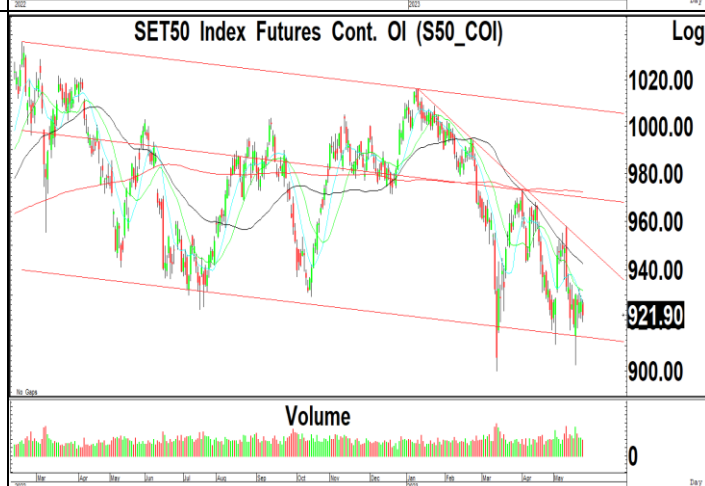
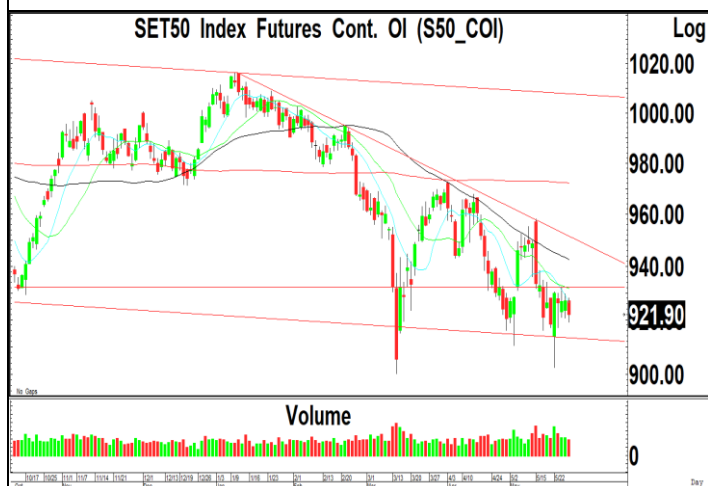
S50M23:921.90 ปรับตัวลดลงไปทดสอบแนวรับที่ 920 หลังจากปรับตัวเพิ่มขึ้นเข้าใกล้แนวต้านที่ 930 ซึ่งเรคาดว่า น่าจะเป็นแนวรับสำคัญสำหรับการปรับฐานในระยะสั้น เนื่องจากแนวโน้มหลักยังมีปรับตัวเพิ่มขึ้นไปทดสอบแนวต้านที่ 930-933 ถ้าสามารถทะลุผ่านแนวต้านที่ 935 ขึ้นไป จะมีโอกาสปรับตัวเพิ่มขึ้นไปทดสอบแนวต้านถัดไปที่ 950 แต่มีแนวรับสำคัญที่ 915

แนวรับ : 920 และ 915

แนวต้าน : 930 และ 933

คำแนะนำ: เราแนะนำให้ Open Long ใน S50M23 ที่แนวรับ 920 เพื่อคาดหวังการปรับตัวเพิ่มขึ้นไปทดสอบแนวต้านที่ 930 และ 950

STOP LOSS สถานะ Long ถ้า S50M23 ปรับตัวลดลงต่ำกว่า 915



Thailand Derivative Market

Spot Gold:1941.44 สัญญาฟิวเจอร์ทองคำปรับตัวลดลงไปทดสอบแนวรับสำคัญของเส้นแนวโน้มขาขึ้นที่ 1950 หลังจากปรับตัวลดลงต่ำกว่า 1970 ลงไป แต่เราคาดว่า แนวโน้มในระยะสั้นมีโอกาสมีโอกาสนิ่งตัวเหนือแนวรับสำคัญกลับขึ้นไป แต่ถ้าปรับตัวลดลงต่ำกว่า 1940 ลงไป จะมีแนวรับถัดไปที่ 1900 ในขณะที่ค่าเงินบาทมีโอกาสปรับตัวเพิ่มขึ้นไปทดสอบแนวต้านถัดไปที่ 35.00 โดยมีแนวรับสำคัญที่ 34.40

แนวรับ : 1950 และ 1940

แนวต้าน : 1970 และ 1980

คำแนะนำ: เราแนะนำให้ขายทำกำไรสถานะ Short ใน GOM23 ที่แนวรับ 1950 เพื่อรอการดีดกลับขึ้นไปทดสอบแนวต้านที่ 1970 และ 1980

STOP LOSS สถานะ Short ถ้า GOM23 ปรับตัวเพิ่มขึ้นเหนือ 1980

GF10M23 แนวรับ 32000 และมีแนวต้าน 32400

10 Baht Gold Futures Cont. OI (GF10_COI)



Gold Spot Price,RT (IQXGL)



US Dollar/Thai Baht,RT (IQXUSTB)



Thailand Derivative Market

DELTAM23X

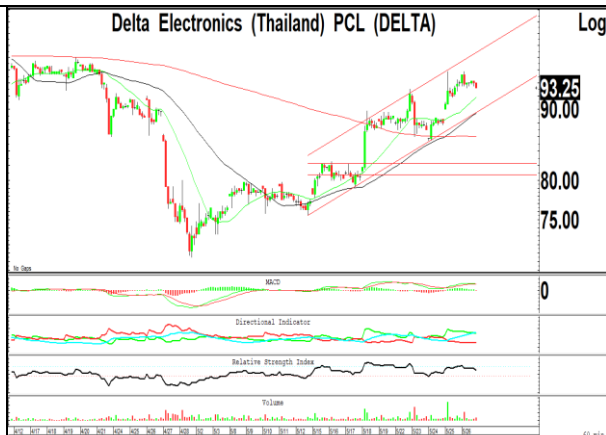
ราคาหุ้นปรับตัวเพิ่มขึ้นเกิดสัญญาณพื้นตัวทางเทคนิคไปทดสอบแนวต้านที่ 95.00 ซึ่งเราคาดว่า แนวโน้มของราคาหุ้นยังมีความเสี่ยงในการปรับตัวลดลงไปทดสอบแนวรับที่ 90.00 และ 88.00 โดยมีแนวต้านสำคัญที่ 95.00 ถ้าทะลุผ่านขึ้นไปได้ จะมีโอกาสปรับตัวเพิ่มขึ้นไปทดสอบแนวต้านถัดไปที่ 97.00

แนวรับ : 90.00 และ 88.00

แนวต้าน : 94.00 และ 95.00

คำแนะนำ: เราแนะนำให้ Open Short ใน DELTAM23X ที่แนวต้าน 93.00 เอาไว้เพื่อคาดหวังการปรับตัวลดลงไปทดสอบแนวรับที่ 88.00

STOP LOSS สถานะ Short ถ้า DELTAM23X ปรับตัวเพิ่มขึ้นเหนือ 95.00



BBLM23

ราคาหุ้นปรับตัวเพิ่มขึ้นเกิดสัญญาณพื้นตัวทางเทคนิค พร้อมด้วยปริมาณการซื้อขายที่เพิ่มสูงขึ้น หลังจากปรับตัวลดลงจากแรงขายทำกำไรที่แนวต้าน 163 ทำให้แนวโน้มหลักยังมีโอกาสปรับตัวเพิ่มขึ้นไปทดสอบแนวต้านที่ 167-168 และมีแนวรับสำคัญที่ 159 ถ้าหลุดจะเป็นสัญญาณขายทางเทคนิค

แนวรับ : 162 และ 160

แนวต้าน : 167 และ 168

คำแนะนำ: เราแนะนำให้ Open Long ใน BBLM23 ที่แนวรับ 162 และ 160 เพื่อคาดหวังการปรับตัวเพิ่มขึ้นไปทดสอบแนวต้านที่ 167-168

STOP LOSS สถานะ Long ถ้า BBLM23 ปรับตัวลดลงต่ำกว่า 159



PTTEPM23

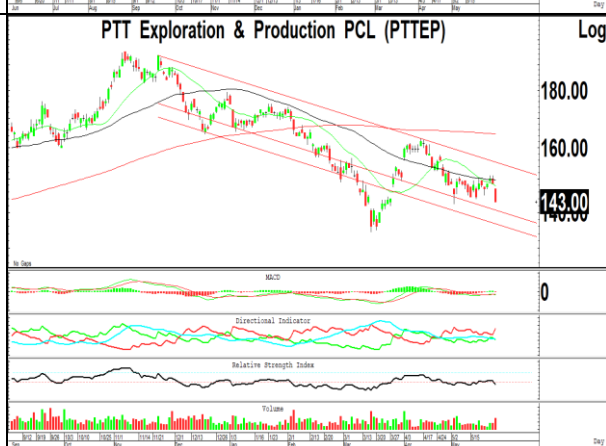
ราคาหุ้นปรับตัวลดลงเกิดสัญญาณขายทางเทคนิคหลุดแนวรับสำคัญที่ 144 ลงไป หลังจากปรับตัวเพิ่มขึ้นไปทดสอบแนวต้านที่ 150 ทำให้แนวโน้มในระยะสั้นยังมีความเสี่ยงในการปรับตัวลดลงไปทดสอบแนวรับที่ 140 และมีแนวต้านสำคัญที่ 147 ถ้าทะลุผ่านขึ้นไปได้ จะมีแนวต้านถัดไปที่ 154-155

แนวรับ : 140 และ 138

แนวต้าน : 144 และ 145

คำแนะนำ: เราแนะนำให้ Open Short ใน PTTEPM23 ที่แนวต้าน 144-145 เพื่อคาดหวังการปรับตัวลดลงไปทดสอบแนวรับที่ 140

STOP LOSS สถานะ Short ถ้า PTTEPM23 ปรับตัวเพิ่มขึ้นเหนือ 147



ข่าวเด่นรอบวัน

THCOM	<p>THCOM จอสดวงใหม่ได้ฐานยักษ์เรือญี่ปุ่น</p> <p>THCOM ลูกค้าเชื่อมั่นเริ่มทยอยจองดาวเทียมดวงใหม่แล้ว อินเดียวโอกาสครั้งใหญ่ต้องการดาวเทียมบรอดแบนด์ รับหนุนธุรกิจเทค ชีตลาดใหญ่ รากฐานแน่น ขณะที่ธุรกิจบริการบรอดแบนด์เรือเดินทะเลฮอต ได้ลูกค้ารายใหญ่ญี่ปุ่นที่มีฐานเรือหมื่นลำเข้ามาโอกาสสูง เป้าขยายสู่ 500 ลำใน 3 ปี รุกขึ้นทะเบียนคาร์บอนเครดิต – ทันหุ้น</p>
HFT	<p>HFT มีคำสั่งซื้อใหญ่จ่อ บุกตลาดจักรยานอีวีจีน</p> <p>HFT ลงทุนขยายไลน์ผลิตลัทธิมอเตอร์ไซค์ รับคำสั่งผลิตลัทธิมอเตอร์ไซค์ล็อตใหญ่ ควบบุกตลาดลัทธิจักรยานไฟฟ้าจีน อยู่ระหว่างขอ มอก. รัฐบาลจีน คาดส่งสินค้าล็อตแรก Q3/2566 ปลื้มยอดขายสินค้ามาร์จินสูงหนุนกำไรขั้นต้นทั้งปีโตดีกว่าคาด – ทันหุ้น</p>
SSP	<p>SSP แดดแรงผลิตพุ่ง ครึ่งหลังมีอีก 100 เมก</p> <p>SSP แยมศึกษาลงทุนโรงไฟฟ้าใหม่ คาดว่าในช่วงครึ่งหลังปี 2566 สรุปลได้อย่างน้อย 2 ดีล ขนาดกว่า 100 เมกะวัตต์ เตรียมงบ 3-4 พันล้านบาท รองรับการลงทุนในปีนี้ ด้านแนวโน้มไตรมาส 2/2566 คาดโตดีกว่าไตรมาสแรก หลังเข้าไฮซีซั่นแดดแรง – ทันหุ้น</p>
OR	<p>OR ไม่หวั่นขึ้นค่าแรง มาร์จิน Q2 พ้นต่อ</p> <p>OR เผยค่าการตลาดไตรมาส 2/2566 พ้นตัวต่อเนื่องจากงวดไตรมาส 1/2566 ได้รับผลกระทบจากสต็อกน้ำมันลดลง ซึ่งความต้องการน้ำมันอากาศยาน, เศรษฐกิจเติบโตหนุนผลงานทั้งปี 2566 เติบโตต่อเนื่อง มั่นใจขึ้นค่าแรงกระทบจำกัด – ทันหุ้น</p>
NER	<p>NER ดูนออเดอร์ยาว บาทอ่อน-ยางขาขึ้น</p> <p>NER รับประโยชน์เงินบาทอ่อนค่าไตรมาส 2/2566 อาานิสงส์ภัยแล้ง ราคายางขาขึ้นหนุน แยมดูนออเดอร์ล่วงหน้าไปถึงต้นไตรมาส 4/2566 พร้อมคุยลูกค้าอินเดีย-จีนต่อเนื่อง เชื่อครึ่งปีหลังมีโอกาสเห็นลูกค้าใหม่ ย้ำเป้าหมายปีนี้แตะ 5 แสนตัน – ทันหุ้น</p>
TQR	<p>TQR มีดีลควบรวมกิจการ เทรนด์ประกันอีวีแรง</p> <p>บอสใหญ่ TQR "ชนะพันธุ์ พิริยะพันธุ์" คาดปีนี้มีดีล M&A เสริมฐาน ซึ่งเป็นธุรกิจใกล้เคียงกัน มั่นใจรายได้โต 10% ดีมานด์ประกันภัยล้น แคมเปญรณรงค์อีวีมาแรง หนุนประกันภัยโตตาม มองแนวโน้มธุรกิจวินาศภัยครึ่งปีแรกขยายตัว 4-7% – ทันหุ้น</p>
KCC	<p>KCC คิวัก 900 ล. ลุยซื้อหนี้ ปักเป้าขาย NPA 100 ล.</p> <p>KCC ชีแนวโน้มไตรมาส 2/2566 คาดมี NPLs สูงขึ้นกว่าปีก่อนทั้งปีอยู่ที่ราว 7 หมื่นล้านบาท เตรียมทุ่มเงิน 900 ล้านบาท ลุยประมูลหนี้เพิ่ม 2-3 พอร์ต พร้อมเร่งขาย NPA ตามเป้าหมาย 100 ล้านบาท ในปีนี้ โชว์กำไรไตรมาส 1/66แตะ 28.92 ล้านบาท – ทันหุ้น</p>

ข่าวเด่นรอบวัน	
A5	A5 สัญญา Q2 ดี คลอดออร์เรนจ์เสริมฐานแกร่ง A5 ทิศทางไตรมาส 2/2566 โตต่อจากไตรมาสแรกที่ทำไร่นาไฮ 86.79 ล้านบาท พุ่งขึ้น 66% ด้านผู้ถือหุ้นไฟเขียวออก A5-W2 และ A5-W3 เสริมแกร่งทางการเงิน พร้อมประกาศเดินหน้าก่อสร้างบ้านเดี่ยวแบรนด์ "วนา" ปลายปีนี้ –ทันหุ้น
WHA	WHA เล็งปรับเป้าใหม่ ขยายที่ดิน-โลจิสติกส์ฟุ้ง WHA เล็งปรับเป้าหมายยอดขายที่ดิน-โลจิสติกส์ใหม่ หลังเปิดประเทศลูกค้าต่างชาติเริ่มฟื้นเข้าเจรจาต่อเนื่อง คาดปีครึ่งแรกปีนี้อาจพุ่งแตะ 1.3 พันไร่ จากเป้า 1.75 พันไร่ อดยังมี LOI ลูกค้าในมืออีกกว่า 753 ไร่ ต้นแบ็กล็อกในมือแน่น 675 ไร่ ด้านโลจิสติกส์จบไตรมาส 2/2566 สัญญาเช่าระยะสั้นทะลุเป้า 1 แสนตารางเมตร –ทันหุ้น
GGC	GGC เก่งครึ่งปีแรกเมทิลเอสเทอร์ฟื้นตอยอดธุรกิจใหม่ GGC ประเมินธุรกิจเมทิลเอสเทอร์ครึ่งปีแรก 2566 ฟื้นตัวจากภาครัฐปรับเพิ่มสัดส่วนผสมน้ำมันไบโอดีเซลเป็น B7 รองรับภาคการท่องเที่ยวฟื้นตัวจาก COVID-19 คลี่คลาย เร่งเดินหน้ากลยุทธ์ "The New Chapter of GGC to be the Sustainable Growth Business" เสริมความแข็งแกร่ง –ทันหุ้น
S	S รับผิดชอบโรงบำบัดน้ำเสีย ลุยงานอสังหาทุนพอร์ต S รับผิดชอบโรงบำบัดน้ำเสีย-เร่งขยายพอร์ตอสังหาเดิมแบ็กล็อก หนุนครึ่งหลังปี 2566 ฟอรัมแจ่ม พร้อมปักเป้าปี 2566 รายได้โต 30% จากปีก่อน พอร์ตธุรกิจทุกไลน์โตต่อเนื่อง แคมเปญนโยบายค่าแรงว่าที่รัฐบาลใหม่กระทบน้อย เหตุพนักงานส่วนใหญ่เป็นแรงงานมีทักษะสูงค่าจ้างเกินแล้ว –ทันหุ้น
GULF	GULF ร่วมทุน Binance หนุน ดีเดย์บริการเงินโทเคน Q4 GULF เผยบริษัทร่วมทุนกับ Binance ได้รับใบอนุญาตประกอบธุรกิจศูนย์ซื้อขายสินทรัพย์ดิจิทัล และธุรกิจนายหน้าจากกระทรวงการคลังเรียบร้อยแล้ว เตรียมเปิดให้บริการระบบการซื้อขาย กระเป๋าเงินโทเคนดิจิทัล (Digital token wallets) และกระเป๋าเงินคริปโทเคอร์เรนซี (Cryptocurrency wallets) ไตรมาส 4/2566 –ทันหุ้น
NEX	NEX ดัน TERA ระดมทุน ยื่นไฟลิ่ง IPO 90 ล้านหุ้น NEX ได้ฤกษ์ส่ง TERA ระดมทุนเข้า mai ล่าสุดยื่นไฟลิ่งขาย IPO 90 ล้านหุ้น เตรียมขยายธุรกิจและเป็นเงินหมุนเวียนกิจการ เปิดงบย้อนหลังกำไรเติบโต ตั้งแต่ปี 2563-2565 ด้วยตัวเลขกำไรสุทธิ 9.74 ล้านบาท, 18.71 ล้านบาท และ 25.79 ล้านบาท ตามลำดับ –ทันหุ้น
VGI	VGI ลุยขยายฐานท่องเที่ยวกระตุ้น ชูผลงาน 6.5 พันล. VGI ผลงานประจำปี 2565/66 บุกรายได้ 4,889 ล้านบาท เพิ่มขึ้น 16.6%YoY จากการฟื้นตัวของสื่อโฆษณาออนไลน์และการเติบโต ธุรกิจบริการด้านดิจิทัล ตั้งเป้าผลการดำเนินงานปี 2566/67 จะมีรายได้อยู่ที่ 6,000-6,500 ล้านบาท หนุนจากความเชื่อมั่นของผู้บริโภค และภาคการท่องเที่ยว –ทันหุ้น

NVDR Trading

ประจำวัน ที่ 26 พฤษภาคม 2566

NVDR TOP Value			
Top 25 NVDR Net Buy		Top 25 NVDR Net Sell	
1. CPALL	282,737,395	1. PTTEP	-714,679,253
2. MAKRO	145,506,792	2. JMART	-353,212,654
3. GLOBAL	118,814,048	3. DELTA	-311,971,100
4. TCAP	112,266,362	4. AOT	-181,954,418
5. KCE	66,570,039	5. AP	-158,284,640
6. SNNP	63,281,171	6. KTB	-145,142,634
7. SCGP	61,815,325	7. GULF	-131,193,650
8. BEM	36,987,205	8. BCH	-114,231,372
9. TU	35,346,503	9. BBL	-114,054,488
10. ICHI	31,495,060	10. TIDLOR	-113,834,492
11. OTO	30,782,030	11. BH	-97,535,292
12. SAWAD	28,415,275	12. KBANK	-97,037,485
13. IVL	21,834,731	13. CPN	-79,356,800
14. III	21,751,940	14. CRC	-75,258,541
15. ONEE	21,670,231	15. PTT	-67,203,320
16. KAMART	21,273,094	16. ADVANC	-65,271,416
17. BTG	18,985,664	17. BDMS	-64,824,943
18. BGRIM	13,539,022	18. BANPU	-54,512,359
19. BEYOND	13,534,800	19. COM7	-54,163,191
20. SISB	12,477,364	20. GPSC	-51,077,084
21. TOP	11,635,621	21. MEGA	-49,559,698
22. MAJOR	11,352,504	22. TISCO	-47,426,686
23. PTL	10,270,858	23. MINT	-46,280,169
24. BAM	10,030,791	24. WHA	-42,393,124
25. BA	10,004,622	25. JMT	-41,848,841

NVDR TOP Volume			
Top 25 NVDR Net Buy		Top 25 NVDR Net Sell	
1. NEWS	15,589,100	1. TTB	-22,933,835
2. PSG	8,478,121	2. JMART	-17,834,458
3. GLOBAL	6,481,072	3. AP	-14,056,400
4. BEM	4,609,005	4. IRPC	-12,659,180
5. CPALL	4,471,730	5. WAVE	-10,443,200
6. ONEE	4,287,923	6. VGI	-10,019,920
7. MAKRO	3,624,544	7. WHA	-9,671,836
8. AKS	3,594,600	8. KTB	-7,555,051
9. SNNP	2,522,382	9. BANPU	-6,908,066
10. MTW	2,478,700	10. BCH	-6,504,300
11. CHO	2,461,700	11. MENA	-6,394,700
12. SVR	2,383,100	12. SIRI	-6,378,891
13. TCAP	2,235,378	13. CHG	-6,366,300
14. TU	2,217,193	14. BTS	-5,494,580
15. ICHI	2,145,700	15. PTTEP	-4,947,823
16. GUNKUL	2,004,804	16. ECF	-4,403,700
17. III	1,822,700	17. TIDLOR	-4,154,492
18. KCE	1,739,103	18. DELTA	-3,316,553
19. KAMART	1,736,368	19. PSL	-3,089,700
20. SCGP	1,543,725	20. AQUA	-2,941,300
21. SUPER	1,503,550	21. GULF	-2,713,300
22. BEAUTY	1,451,323	22. AOT	-2,600,412
23. OTO	1,438,600	23. BDMS	-2,350,581
24. ECL	1,060,400	24. SINGER	-2,312,451
25. TRITN	933,900	25. LH	-2,309,317

ยอดสะสม 5 วันย้อนหลัง 22 พฤษภาคม - 26 พฤษภาคม 2566

NVDR TOP Value			
Top 25 NVDR Net Buy		Top 25 NVDR Net Sell	
1. MAKRO	655,571,982	1. AOT	-1,559,742,346
2. KBANK	410,165,820	2. PTTEP	-1,516,572,022
3. ICHI	353,808,389	3. DELTA	-1,107,031,076
4. TTB	334,638,787	4. BBL	-710,694,588
5. TCAP	291,804,467	5. PTT	-529,198,582
6. KCE	210,083,441	6. INTUCH	-496,686,543
7. TIDLOR	172,889,238	7. ADVANC	-460,135,631
8. EA	131,272,793	8. AP	-459,390,770
9. BTG	103,361,310	9. BANPU	-402,671,449
10. ONEE	93,082,207	10. PTTGC	-357,536,973
11. GUNKUL	83,240,137	11. JMART	-352,367,522
12. SNNP	80,170,891	12. GULF	-346,567,585
13. RCL	72,846,609	13. BCH	-336,006,919
14. OTO	71,561,840	14. CRC	-325,612,690
15. GLOBAL	66,578,499	15. LH	-287,882,702
16. TOA	61,607,756	16. CPALL	-270,469,671
17. IVL	55,792,823	17. SCB	-261,444,205
18. BCP	54,542,279	18. TRUE	-253,379,143
19. SAWAD	54,456,385	19. HANA	-253,024,013
20. KAMART	53,707,161	20. WHA	-221,270,887
21. BAM	53,650,578	21. CPF	-217,720,177
22. KTB	51,742,818	22. CENTEL	-208,701,808
23. SAPPE	46,180,213	23. CPN	-203,481,546
24. BGRIM	40,362,422	24. BTS	-173,753,925
25. PSG	39,114,236	25. MTC	-169,796,303

NVDR TOP Volume			
Top 25 NVDR Net Buy		Top 25 NVDR Net Sell	
1. TTB	215,328,332	1. SIRI	-80,429,606
2. NEWS	125,828,900	2. WHA	-50,847,718
3. PSG	48,557,571	3. BANPU	-49,137,929
4. GUNKUL	24,824,004	4. AP	-41,834,800
5. ICHI	24,537,033	5. CHG	-37,627,288
6. ONEE	18,916,025	6. TRUE	-37,049,708
7. RABBIT	17,128,852	7. LH	-33,233,984
8. MAKRO	16,569,542	8. BTS	-22,669,774
9. BWG	16,478,200	9. AOT	-22,062,539
10. ACE	11,028,009	10. BCH	-18,968,564
11. IRPC	9,127,978	11. JMART	-17,750,150
12. AKS	8,765,442	12. PTT	-16,947,776
13. BLAND	7,405,100	13. WAVE	-15,751,300
14. TIDLOR	7,088,964	14. MENA	-14,870,501
15. ECL	6,954,200	15. SPRC	-13,077,700
16. TH	5,998,500	16. DELTA	-12,486,890
17. CHO	5,856,101	17. VGI	-11,298,770
18. TCAP	5,847,356	18. CPF	-10,999,696
19. KCE	5,484,741	19. PTTEP	-10,343,593
20. TRC	5,282,899	20. PTTGC	-9,502,269
21. TCMC	4,898,700	21. AQUA	-7,937,600
22. BAM	4,886,208	22. CRC	-7,665,056
23. KAMART	4,719,857	23. GULF	-7,168,829
24. BEAUTY	4,523,902	24. QH	-7,111,876
25. THANI	4,485,000	25. OR	-7,107,308

Source : SETSMART

ข้อมูลแบบรายงานการเปลี่ยนแปลงการถือหลักทรัพย์ของผู้บริหาร (แบบ 59)

Change by Management

Date of report 26 May, 2023

Source : กส.ด. (SEC)

ชื่อบริษัท	ชื่อผู้บริหาร	วิธีการได้มา/จำหน่าย	ประเภทหลักทรัพย์	วันที่ได้มา/จำหน่าย	จำนวน	ราคา
ACE	นาย ธีรวัฒน์ ทรงเมตตา	ซื้อ	หุ้นสามัญ	25/05/2566	400,000	1.95
ADB	นาย หวัง วณาไพโรจน์	ซื้อ	หุ้นสามัญ	26/05/2566	200,000	1.20
ALT	นาง ปริญญาภรณ์ ตั้งเผ่าศักดิ์	ซื้อ	หุ้นสามัญ	25/05/2566	2,300	2.02
BDMS	นางสาว ปรมภรณ์ ปราสาททองโอสถ	ซื้อ	หุ้นสามัญ	24/05/2566	1,399,100	28.25
BDMS	นางสาว ปรมภรณ์ ปราสาททองโอสถ	ซื้อ	หุ้นสามัญ	25/05/2566	2,129,000	28.00
BGT	นาย นพดล ธรรมวัฒนะ	ซื้อ	หุ้นสามัญ	22/05/2566	144,900	1.00
BGT	นาง นันทริกา ชันชื้อ	ซื้อ	หุ้นสามัญ	23/05/2566	148,800	1.03
BGT	นาง นันทริกา ชันชื้อ	ซื้อ	หุ้นสามัญ	22/05/2566	398,600	1.00
CWT	นาย วีระพล ไชยธีรรัตน์	ซื้อ	หุ้นสามัญ	25/05/2566	30,000,000	2.00
DEXON	นาย มาร์ติน สดุดิ	ซื้อ	หุ้นสามัญ	25/05/2566	300	2.94
DEXON	นาย มาร์ติน สดุดิ	ซื้อ	หุ้นสามัญ	25/05/2566	300	2.94
DEXON	นาย มาร์ติน สดุดิ	ซื้อ	หุ้นสามัญ	26/05/2566	168,000	2.96
EP	นาย ยุทธ ชินสุภักดิ์	ซื้อ	หุ้นสามัญ	25/05/2566	4,200	3.08
IFS	นาง สุริดา ศุภานุกลสมัย	ซื้อ	หุ้นสามัญ	25/05/2566	70,900	2.91
INSET	นาย วิเชียร เจียวกะ	ซื้อ	หุ้นสามัญ	25/05/2566	20,000	2.34
JDF	นาย สุรพล นิติไกรพจน์	ซื้อ	หุ้นสามัญ	25/05/2566	108,000	2.48
JR	นาย จริญ วิวัฒน์เจษฎา	ซื้อ	หุ้นสามัญ	25/05/2566	21,800	5.99
KKP	นาย อภิรักษ์ เกียรติวาทย์	ซื้อ	ใบสำคัญแสดงสิทธิที่จะซื้อหุ้น	25/05/2566	1,000,000	2.45
L&E	นาย ฤกษ์ดา ทรัพย์ทวยชน	ซื้อ	หุ้นสามัญ	25/05/2566	1,400	1.86
MGC	นางสาว เจตนาภรณ์ ธรรมชวินวิริยะ	ซื้อ	หุ้นสามัญ	25/05/2566	700,000	9.04
PG	นาย พิรนาถ โชควัฒนา	ซื้อ	หุ้นสามัญ	25/05/2566	5,800	8.73
PLANET	นาย เทเวศร์ จอห์น ทอมสัน	ซื้อ	หุ้นสามัญ	25/05/2566	300,000	0.90
PLUS	นาย นิลสุวรรณ ลีลารัตน์	ซื้อ	หุ้นสามัญ	23/05/2566	26,800	6.24
PORT	นาย บัญชัย ศรีจิตร	ซื้อ	หุ้นสามัญ	25/05/2566	21,500	1.40
PROEN	นาย วิศรุต มานูญผล	ซื้อ	หุ้นสามัญ	24/05/2566	20,000	5.25
RAM	นางสาว ฤกษ์จี กาญจนพิทักษ์	ซื้อ	หุ้นสามัญ	23/05/2566	1,100,000	45.00
RAM	นางสาว ฤกษ์จี กาญจนพิทักษ์	ซื้อ	หุ้นสามัญ	23/05/2566	1,100,000	45.00
RAM	นางสาว ฤกษ์จี กาญจนพิทักษ์	ซื้อ	หุ้นสามัญ	25/05/2566	1,100,000	45.00
RBF	นาย สมชาย รัตนภูมิบุญ	ซื้อ	หุ้นสามัญ	25/05/2566	23,500	10.01
SABUY	นาย ศรัณย์ สุทธิศรี	ซื้อ	ใบสำคัญแสดงสิทธิที่จะซื้อหุ้น	24/05/2566	261,900	6.10
SABUY	นาย วรนาถ คงปฏิมากร	ซื้อ	ใบสำคัญแสดงสิทธิที่จะซื้อหุ้น	25/05/2566	200,000	6.05
SABUY	นาย ศรัณย์ สุทธิศรี	ซื้อ	ใบสำคัญแสดงสิทธิที่จะซื้อหุ้น	25/05/2566	530,000	6.10
SABUY	นาย ศรัณย์ สุทธิศรี	ซื้อ	ใบสำคัญแสดงสิทธิที่จะซื้อหุ้น	26/05/2566	30,000	6.10
SUSCO	นาย อัมรินทร์ ลิ้มะโรจน์	ซื้อ	หุ้นสามัญ	25/05/2566	50,000	3.38
TKC	นาย สยาม เตียววรานนท์	ซื้อ	หุ้นสามัญ	24/05/2566	83,100	19.81
TKC	นาย สยาม เตียววรานนท์	ซื้อ	หุ้นสามัญ	25/05/2566	50,500	20.08
TMILL	นาย ประภาส ชุตินวาทพันธ์	ซื้อ	หุ้นสามัญ	25/05/2566	10,000	3.96
TSTE	นาย ประภาส ชุตินวาทพันธ์	ซื้อ	หุ้นสามัญ	25/05/2566	100	7.45
WICE	นาย ชูเดช คงสุนทร	ซื้อ	หุ้นสามัญ	25/05/2566	28,000	8.00
WICE	นาย ชูเดช คงสุนทร	ซื้อ	หุ้นสามัญ	25/05/2566	50	8.10
APP	นาย ธาณินทร์ พรศิริเวช	ขาย	หุ้นสามัญ	25/05/2566	3,500	3.12
D	นางสาว เสาวณีย์ บุญผลิด	ขาย	หุ้นสามัญ	25/05/2566	67,000	7.35
FPT	นาย ชัยน้อย เพื่อนโกสม	ขาย	หุ้นสามัญ	26/05/2566	5,000	15.20
HTC	พันเอก พัทธ รัตตกุล	ขาย	หุ้นสามัญ	24/05/2566	170,000	39.06
INSET	นาย วิเชียร เจียวกะ	ขาย	ใบสำคัญแสดงสิทธิที่จะซื้อหุ้น	25/05/2566	20,500	0.36
KKP	นาย อภิรักษ์ เกียรติวาทย์	ขาย	หุ้นสามัญ	25/05/2566	250,000	62.69
MTW	นางสาว ชื่นจิตร ตั้งพิชญ์โพธิ์วัฒน์	ขาย	หุ้นสามัญ	25/05/2566	3,997,600	3.86
MTW	นางสาว ชื่นจิตร ตั้งพิชญ์โพธิ์วัฒน์	ขาย	หุ้นสามัญ	24/05/2566	1,371,000	3.87
MTW	นางสาว ชื่นจิตร ตั้งพิชญ์โพธิ์วัฒน์	ขาย	หุ้นสามัญ	23/05/2566	3,350,000	3.85
PSG	นาย ชัยยศ จิรวรรณกุล	ขาย	หุ้นสามัญ	25/05/2566	1,000,000	0.81
PSG	นาย ชัยยศ จิรวรรณกุล	ขาย	หุ้นสามัญ	23/05/2566	500,000	0.80
PSG	นาย ชัยยศ จิรวรรณกุล	ขาย	หุ้นสามัญ	24/05/2566	1,000,000	0.80
RAM	นาย เอื้อชาติ กาญจนพิทักษ์	ขาย	หุ้นสามัญ	25/05/2566	1,100,000	45.00
SABUY	นาย ศรัณย์ สุทธิศรี	ขาย	หุ้นสามัญ	24/05/2566	245,000	12.36
SABUY	นาย วรนาถ คงปฏิมากร	ขาย	หุ้นสามัญ	25/05/2566	100,000	12.60
SABUY	นาย ศรัณย์ สุทธิศรี	ขาย	หุ้นสามัญ	24/05/2566	10,000	12.40
SABUY	นาย ศรัณย์ สุทธิศรี	ขาย	ใบสำคัญแสดงสิทธิที่จะซื้อหุ้น	25/05/2566	20,000	9.38
SABUY	นาย ศรัณย์ สุทธิศรี	ขาย	หุ้นสามัญ	25/05/2566	626,500	12.42
SVT	นาย สุรเชษฐ์ ภาณุพัฒนา	ขาย	หุ้นสามัญ	24/05/2566	50,000	3.40
SVT	นาย สุรเชษฐ์ ภาณุพัฒนา	ขาย	หุ้นสามัญ	24/05/2566	100,000	3.30
SVT	นาย สุรเชษฐ์ ภาณุพัฒนา	ขาย	หุ้นสามัญ	24/05/2566	50,000	3.42
TASCO	นาย ชัยน้อย เพื่อนโกสม	ขาย	หุ้นสามัญ	26/05/2566	5,000	19.20
TCCC	นาย สมรัก ลิขิตเจริญพันธ์	ขาย	หุ้นสามัญ	26/05/2566	5,000	39.50

Revoked by Reporter

ข้อมูลการขายชอร์ต

26-May-2023

หลักทรัพย์	ปริมาณหุ้นที่ขายชอร์ต (หุ้น)	มูลค่าการขายชอร์ต (บาท)	%ปริมาณการขายชอร์ต	%มูลค่าการขายชอร์ต
1 DMT	158600	2,016,600.00	34	33.92
2 CPN-R	1391300	93,833,375.00	31.58	31.57
3 EGCO-R	126100	17,983,300.00	29.42	29.41
4 BCH-R	5157800	90,585,640.00	28.03	27.96
5 M-R	67700	3,517,275.00	24.52	24.52
6 PTTEP-R	3584500	517,894,200.00	24.31	24.35
7 SCC-R	366600	120,904,500.00	24.33	24.33
8 ORI-R	345800	3,679,540.00	24.06	24.07
9 IVL-R	2240500	72,245,850.00	22.4	22.4
10 MBK-R	131300	2,057,770.00	22.41	22.38
11 MBK	128100	2,011,170.00	21.86	21.87
12 INTUCH-R	720600	52,480,375.00	21.17	21.18
13 BH-R	178200	40,974,700.00	20.97	20.98
14 BDMS	8577500	238,212,100.00	20.74	20.73
15 PSL-R	1862900	18,566,560.00	20.64	20.63
16 CHG-R	2787400	8,483,202.00	20.44	20.45
17 CBG-R	771900	52,433,700.00	19.98	19.97
18 GPSC-R	803900	48,255,600.00	19.71	19.67
19 PTT	2041400	63,793,750.00	19.47	19.55
20 CKP	761800	2,676,794.00	19.31	19.37
21 THG-R	59600	4,052,725.00	19.24	19.23
22 BCP-R	1167000	36,324,900.00	18.67	18.6
23 IRPC	7211500	16,227,574.00	17.85	17.92
24 LANNA	67800	1,011,860.00	17.28	17.22
25 BPP-R	58800	820,550.00	17.16	17.11
26 MINT	2259500	76,619,725.00	16.68	16.67
27 LPN-R	62000	271,170.00	16.34	16.34
28 TFG-R	1030400	4,421,378.00	16.11	16.17
29 LANNA-R	61900	926,310.00	15.77	15.76
30 SC-R	380400	1,621,318.00	15.6	15.59
31 MTC-R	1897800	76,989,650.00	15.29	15.28
32 SPALI	338900	7,024,210.00	14.99	15.01
33 IRPC-R	6059700	13,568,950.00	15	14.99
34 EA-R	733300	48,043,375.00	14.95	14.95
35 AP-R	4896200	55,055,590.00	14.95	14.87
36 BAFS-R	29200	926,250.00	14.75	14.77
37 TU-R	5977900	94,874,910.00	14.56	14.55
38 BTS-R	3092200	22,984,335.00	14.42	14.36
39 CENTEL-R	278900	14,282,250.00	14.09	14.09
40 COM7	708300	19,670,400.00	13.81	13.85
41 JAS-R	978900	1,412,409.00	13.76	13.72
42 KKP-R	325500	20,405,150.00	13.71	13.68
43 SPRC-R	786900	6,872,065.00	13.19	13.21
44 GFPT-R	449500	5,358,620.00	13.08	13.1
45 TPIPL	307800	455,544.00	13.1	13.09

หลักทรัพย์	ปริมาณหุ้นที่ขายชอร์ต (หุ้น)	มูลค่าการขายชอร์ต (บาท)	%ปริมาณการขายชอร์ต	%มูลค่าการขายชอร์ต
46 KTC-R	529000	27,923,400.00	12.98	12.97
47 TVO-R	20300	522,725.00	13	12.94
48 KEX-R	188300	1,901,570.00	12.84	12.85
49 AWC-R	2250900	11,523,370.00	12.77	12.79
50 BBIK-R	20500	1,981,625.00	12.58	12.54
51 BGRIM-R	552800	20,821,125.00	12.52	12.52
52 ADVANC-R	284200	60,143,300.00	12.2	12.19
53 GULF-R	1803800	87,287,550.00	12.15	12.14
54 DCC-R	439200	906,276.00	11.98	11.99
55 BEC-R	660400	5,950,525.00	11.94	11.95
56 PTG-R	621100	7,588,260.00	11.7	11.72
57 JMT	760900	31,283,325.00	11.64	11.66
58 BCPG-R	217200	1,986,925.00	11.6	11.6
59 BJC-R	224700	8,350,800.00	11.56	11.56
60 MEGA-R	347700	13,254,350.00	11.57	11.53
61 CKP-R	448600	1,568,748.00	11.37	11.35
62 RS	57100	820,940.00	11.3	11.34
63 STA-R	207600	3,935,710.00	11.33	11.3
64 HANA-R	951100	39,762,750.00	11.29	11.26
65 TTA-R	201700	1,435,205.00	11.12	11.1
66 DELTA-R	2389400	224,924,300.00	11.01	11
67 CRC-R	576600	24,119,000.00	10.95	10.95
68 WHAUP-R	49900	194,620.00	10.94	10.95
69 PSH-R	48500	604,990.00	10.86	10.85
70 SIRI	7470800	12,948,769.00	10.85	10.84
71 LH-R	1580800	13,673,795.00	10.77	10.77
72 LH	1576500	13,644,490.00	10.74	10.75
73 KTB	4079900	78,333,880.00	10.67	10.68
74 DOHOME	836000	11,704,960.00	10.55	10.54
75 AIT	49000	249,900.00	10.37	10.4
76 BCPG	193900	1,775,890.00	10.36	10.37
77 ADVANC	239700	50,717,800.00	10.29	10.28
78 EKH	70400	546,010.00	10.22	10.22
79 BTS	2182600	16,232,130.00	10.17	10.14
80 TLI	388900	4,746,060.00	9.95	9.91
81 CK-R	424300	8,163,110.00	9.83	9.81
82 HMPRO	1126000	15,701,680.00	9.59	9.59
83 TU	3883800	61,463,490.00	9.46	9.43
84 TKS	21500	206,790.00	9.25	9.27
85 AWC	1628900	8,331,120.00	9.24	9.24
86 SCGP-R	1042000	41,353,400.00	9.2	9.19
87 PLANB	908900	8,100,215.00	9.02	9.06
88 OSP-R	296400	8,683,300.00	9.02	9.01
89 THANI-R	180300	623,838.00	8.94	8.93
90 AMATA-R	723600	16,006,670.00	8.91	8.89

หมายเหตุ :- %ปริมาณและมูลค่าการขายชอร์ต เปรียบเทียบกับปริมาณและมูลค่าการซื้อขายแบบ AOM

- " -R " ข้อมูลธุรกรรมขายชอร์ตในเอ็นวีดีอาร์

Source:SETSMART

Equity Index Futures - Trading Volume

26 May 2023

Volume, OI: Contracts

	Foreign Investor		Local Institutions		Local Investor		Total	
	Volume	%	Volume	%	Volume	%	Volume	OI
Long	71,451	34.41%	28,709	13.82%	107,514	51.77%		
Short	83,489	40.20%	23,794	11.46%	100,391	48.34%		
Net	-12,038	-	4,915	-	7,123	-	207,674	611,568

27 April 2023 - 26 May 2023 (1 Month)

Volume, OI: Contracts

	Foreign Investor		Local Institutions		Local Investor		Total	
	Volume	%	Volume	%	Volume	%	Volume	OI
Long	1,678,581	33.64%	795,783	15.95%	2,515,088	50.41%		
Short	1,708,641	34.25%	777,115	15.58%	2,503,696	50.18%		
Net	-30,060	-	18,668	-	11,392	-	4,989,452	611,568

3 January 2023 - 26 May 2023 (YTD)

	Foreign Investor		Local Institutions		Local Investor		Total	
	Volume	%	Volume	%	Volume	%	Volume	OI
Long	8,730,691	37.75%	3,787,444	16.37%	10,612,210	45.88%		
Short	8,923,483	38.58%	3,736,929	16.16%	10,469,933	45.26%		
Net	-192,792	-	50,515	-	142,277	-	23,130,345	611,568

Source: SETSMART

Rights & Benefits

May									
Monday		Tuesday		Wednesday		Thursday		Friday	
01-May		02-May		03-May		04-May		05-May	
		AHC-XD@1.18 AMARC-XD@0.08 BIS-XD@0.0625 CPALL-XD@0.75 DMT-XD@0.38 ESSO-XD@0.3 INET-XD@0.1061 L&E-XD@0.061 LPF-XD@0.2168 MFEC-XD@0.4 MODERN-XD@0.06 MOSHI-XD@0.1 PIMO-XD@0.042 PR9-XD@0.29 SAWAD-XD@1.8 SCAP-XD@0.8 SORKON-XD@0.1 THIP-XD@1.75	AMARC-XD@0.02 BAM-XD@0.55 CHOTI-XD@8.5 CPANEL-XD@0.17 DMT-XD@0.12 HTC-XD@0.97 INET-XW5:1 LHFG-XD@0.01 LPH-XD@0.1 MGT-XD@0.08 MOSHI-XD(SD)10:1 NETBAY-XD@0.8162 PORT-W2-XE 1:1@3 PRAKIT-XD@1 SC-XD@0.17 SNNP-XD@0.23 SVI-XD@0.26	ACG-XD@0.0133 AMATA-XD@0.4 APCO-XD@0.155 BE8-XD(SD)10:1 BJC-XD@0.65 BRI-XD@0.721 CKP-XD@0.085 CPR-XD@0.089 D-XD@0.00741 EKH-XD@0.32 IVL-XD@0.4 KISS-XD@0.08 KWM-XD@0.058 OCC-XD@0.05 PAF-XD@0.0102 PRM-XD@0.25 RICHY-XD@0.00385 S&J-XD@1.7 SALEE-XD@0.07 SBNEXT-XD(SD)10:1 SCN-XD@0.055 SICT-XD@0.0112 SM-XD@0.04 SPI-XD@0.6 SSP-XD(SD)10:1 SST-XD@0.03 SWC-XD@0.25 TNL-XD@0.2 WACOAL-XD@0.7	AKP-XD@0.025 AMATAV-XD@0.07 APP-XD@0.14 BE8-XD@0.005 BLA-XD@0.28 CIVIL-XD@0.02 COLOR-XD@0.08 D-XD(SD)7.5:1 EKH-XD(SD)40:1 ICC-XD@1 KGEN-XR 5:1@1 KTMS-XD@0.0327 NYT-XD@0.22 OCC-XD@0.45 PPS-XD@0.01 RICHY-XD(SD)32:1 ROJNA-XD@0.3 SABINA-XD@0.59 SAUCE-XD@1.65 SBNEXT-XD@0.01111 SICT-XD(SD)5:1 SINGER-XD@0.26 SMD-XD@0.5 SSF-XD@0.4814 SSP-XD@0.06111 STP-XD@0.25 TFG-XD@0.3 TPCS-XD@1 YGG-XD@0.067				
08-May		09-May		10-May		11-May		12-May	
ASIAN-XD@0.4 AURA-XD@0.08 CHAYO-XD@0.00111 CRC-XD@0.48 DEMCO-XW 5:1 DV8-XW 2:1 ENGY-XD@0.17 FLOYD-XD@0.00617 GTB-XD@0.02 HUMAN-XD@0.12 IP-XD@0.18 KAMART-XD@0.08 LH-XD@0.35 MICRO-XD@0.036 MITSIB-XD@0.00278 ONEE-XD@0.16 PCC-XD@0.14 SCM-XD@0.11 SELIC-XD(SD)30:1 SPALJ-XD@0.75 TACC-XD@0.19 THREL-XD@0.07 TPS-XD@0.1 VIBHA-XD@0.055	AMR-XD@0.05 AWC-XD@0.032 BBIK-XD@0.4 BEC-XD@0.16 BIOTEC-P-XW 3:1 EASON-XD@0.06 HPT-XD@0.0212 JUBILE-XD@0.35 LEO-XD@0.2 MOONG-XD@0.1 NOBLE-XD@0.2 PIN-XD@0.15 PRAPAT-XD@0.04 SAPPE-XD@1.65 TC-XD@0.5 ORI-XD@0.57 PPM-XD@0.025 SEMIC-XD@0.02217 SITHAI-XD@0.04 SSSC-XD@0.185 THREL-XD(SD)60:1 TOA-XD@0.25 TRUBB-XD@0.12	AP-XD@0.65 BAY-XD@0.45 BCH-XD@0.4 BIOTEC-XW 3:1 CSR-XD@1.11 FE-XD@3.5 ILM-XD@0.6 KUMMEL-XD@0.07 M-XD@0.9 NFC-XD@0.18 PF-XD@0.02 PL-XD@0.11 PROEN-XD@0.12 SMT-XD@0.06 TFMAMA-XD@2.74 TLI-XD@0.3 TNPC-XD@0.02 WIK-XD@0.06	ALLA-XD@0.07 ASEFA-XD@0.18 ITEL-XD@0.0635 PB-XD@1.14 SIAM-XD@0.03 SPC-XD@1 TOPP-XD@3.82	ARROW-XD@0.25 ILINK-XD@0.2 MEB-XD@0.05 SDC-WI-XE 1:1@0.5 SMIT-XD@0.2 STI-XD@0.17	AKR-XD@0.045 DCON-XB@400000 MILL-XW 4:1 SENA-XD@0.07837 TMI-XD@0.015 TRU-XD(SD)10:1 WHA-XD@0.1003	AKR-XW 5:1 DCON-XW 1:2000 PG-XD@0.2 TEAMG-XW 5:1 TMI-XW 2:1 TRU-XD@0.35	AAPL80X-XD@0.00411 CHARAN-XD@2 NNCL-XD@0.05	BRR-XD@0.2 DOD-XR 17:1@4 SABUY-XD@0.1552	
15-May		16-May		17-May		18-May		19-May	
CPNCG-XN@0.254 ERWPF-XN@0.164 PPF-XD@0.18	DIF-XD@0.245 POPF-XD@0.26 SIRIP-XD@0.055	INETREIT-XD@0.2007	FTREIT-XD@0.187	STOWER-W3-XE 1:1.1454@0.07	B-XR 1.6@0.06	JASIF-XD@0.23 TENCENT80-XD@0.0977	SPRIME-XD@0.14		
22-May		23-May		24-May		25-May		26-May	
DCC-XD@0.015 WHAIR-XD@0.1369	TSTH-XD@0.03	BAREIT-XN@0.184 CPNREIT-XN@0.075 TPRIME-XN@0.0394 TSC-XD@0.4	CPNREIT-XD@0.247 KTBSTMR-XD@0.1731 TPRIME-XD@0.1156 WHART-XD@0.1915	ADD-XD@0.02 AMATAR-XD@0.16 BRRGIF-XN@0.1 DMT-XD@0.35 TSE-XD@0.09	ALLY-XD@0.167 BRRGIF-XN@0.17517 B-WORK-XD@0.1807 OISHI-XD@0.5	AIMCG-XD@0.15 BKI-XD@3.75 HYDROGEN-XD@0.223 SCM-XW 7.5:1 TCC-XD@0.05	AIMRT-XD@0.223 BOFFICE-XD@0.1719 KAMART-XD@0.08 SUPEREIF-XD@0.2376	GVREIT-XD@0.195 IVL-XD@0.25	
29-May		30-May		31-May					
BE8-XW 20:1 FUTUREPF-XD@0.35 PSL-XD@0.05	BGC-XD@0.08 PROSPECT-XD@0.132	CHAYO-W2-XE 1:1.126@9.096 UAC-XD@0.12	BM-W2-XE 1:1.24@0.807 CPTGF-XN@0.0569 EGATIF-XD@0.125 FNS-XR 1:1@5 IMPACT-XD@0.14 KPNPF-XN@0.02	CPTGF-XD@0.1185 CTARAF-XN@0.13 EGATIF-XN@0.09 HPF-XN@0.107 KBSPIF-XD@0.228 LHHOTEL-XD@0.25					

Remark : *ND - No Dividend, XD - Cash Dividend, XD(ST) - Stock Dividend, XR - Rights for Common, XW - Rights for Warrant, XT - Rights for Transferable Subscription Right, XN - Capital Return, XB- Pre-empive = Pre-empive Rights
 SOURCES: Stock Exchange of Thailand (SET)

Rights & Benefits

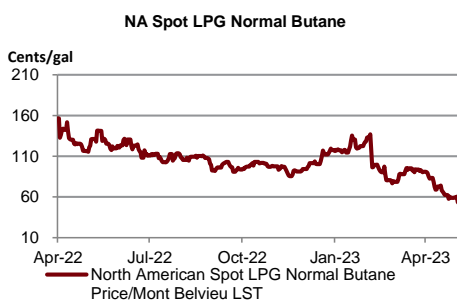
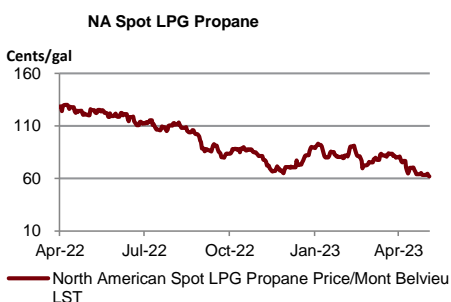
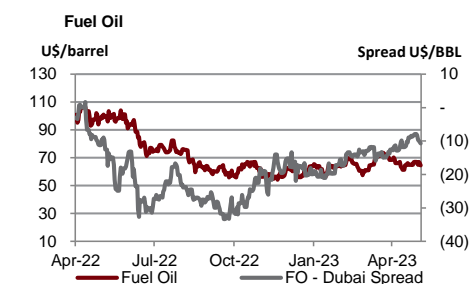
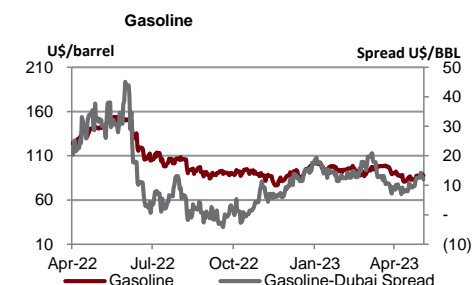
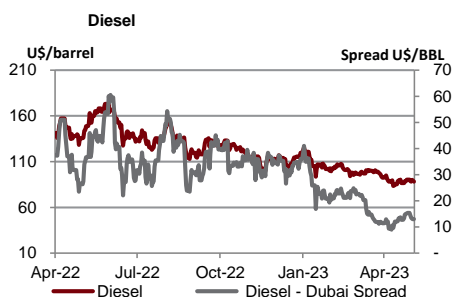
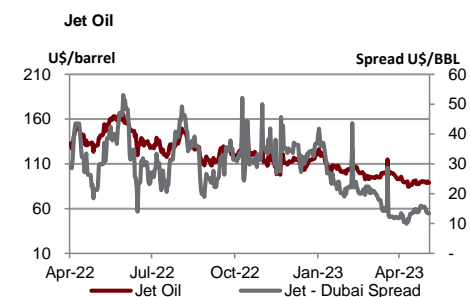
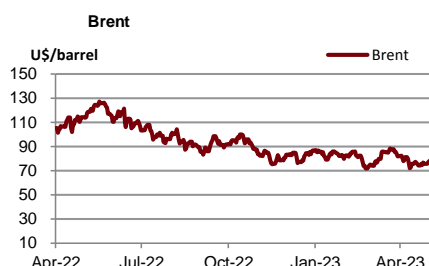
June

Monday	Tuesday	Wednesday	Thursday	Friday
			01-Jun	02-Jun
				BKKCP-XD@0.16 TIF1-XD@0.14
05-Jun	06-Jun	07-Jun	08-Jun	09-Jun
	UREKA-W2-XE 1:1@1 WHABT-XD@0.1685	NVD-W2-XE 1:1.018@2.477 PPPM-W5-XE 1:1@0.1		KWM-W1-XE 1:1@1.5
12-Jun	13-Jun	14-Jun	15-Jun	16-Jun
	BYDCOM80-XD@0 MVP-W1-XE 1:1.0409@1.1528	NUSA-XW5:1 PINGAN80-XD@0		
19-Jun	20-Jun	21-Jun	22-Jun	23-Jun
	SFLEX-W1-XE 1:1@4.5			
26-Jun	27-Jun	28-Jun	29-Jun	30-Jun

Remark *ND - No Dividend, XD - Cash Dividend, XD(ST) - Stock Dividend, XR - Rights for Common, XW - Rights for Warrant, XT - Rights for Transferable Subscription Right, XN - Capital Return, XB- Pre-emptive = Pre-emptive Rights
SOURCES: Stock Exchange of Thailand (SET)

Share Listing				
May-2023				
Monday	Tuesday	Wednesday	Thursday	Friday
01-May	02-May	03-May	04-May	05-May
National Labour Day	Share Listing BCGP - 430,710 Shares SABUY - 2.466 M Shares UREKA - 16.339 M Shares	Share Listing ALPHAX - 169.922 M Shares ITEL - 24.411 M Shares	Coronation Day	Special holiday (added)
08-May	09-May	10-May	11-May	12-May
Share Listing PLANB - 6,749 Shares	New Listing GABLE - 700 M Shares SET/Technology , IPO Price (Bt): 6.39 Share Listing BSM - 7 Shares KJL - 115.997 M Shares RS - 97.248 M Shares	Share Listing SIRI - 8.450 M Shares	Share Listing TIDLOR - 312.144 M Shares	
15-May	16-May	17-May	18-May	19-May
Share Listing SOLAR - 108.824 M Shares	Share Listing AGE - 108.772 M Shares AIE - 57.400 M Shares CHO - 11.904 M Shares GLOBAL - 200,066 M Shares SABUY - 1.968 M Shares VL - 105.636 M Shares	Share Listing MINT - 123.473 M Shares	New Listing BM-W3 - 172.819 M Shares 1(W):1(C) @1.10 Bt (2.083Y TTM) BWG-W5 - 823.778 M Shares 1(W):1(C) @1.00 Bt (6M TTM) Share Listing JCK - 36.036 M Shares JKN - 881,834 Shares PDJ - 53.902 M Shares SC - 1.031 M Shares	New Listing CIG-W9 - 289.028 M Shares 1(W):1(C) @0.50 Bt (5Y TTM)
22-May	23-May	24-May	25-May	26-May
Share Listing SONIC - 80.613 M Shares W - 15.000 M Shares	Share Listing CCET - 449.996 M Shares MBK - 5.522 M Shares SDC - 40 M Shares TCC - 2.826 M Shares	Share Listing CHO - 16.339 M Shares DOD - 24.390 M Shares EKH - 16.870 M Shares MINT - 25.564 M Shares MITSIB - 37.517 M Shares	New Listing KKP-W5 - 70.546 M Shares 1(W):1(C) @70.00 Bt (10 M TTM) KKP-W6 - 70.546 M Shares 1(W):1(C) @70.00 Bt (2.833Y TTM) Share Listing BEYOND - 1.20 M Shares DITTO - 105.596 M Shares III - 69.055 M Shares PIMO - 62.690 M Shares PLANET - 135 M Shares TEAMG - 135.901 M Shares	New Listing INET-W2 - 99.997 M Shares 1(W):1(C) @4.50 Bt (6.028 M TTM) Share Listing BUI - 2.999 M Shares CHO - 8.169 M Shares DOHOME - 181.664 M Shares SEAOil - 46.183 M Shares
29-May	30-May	31-May		
Share Listing BE8 - 24.064 M Shares SELIC - 19.691 M Shares				

	Units	26-May-23	(%)	WTD	(%)	MTD	(%)	QTD	(%)	YTD	(%)
Refinery & Oil											
Dubai	USD/barrel	75.29	-1.2%	75.45	1.8%	75.23	-10.3%	79.53	0.0%	79.51	-18.1%
Brent	USD/barrel	76.90	1.3%	76.89	1.6%	75.94	-9.7%	80.02	-1.6%	80.85	-19.1%
Nymex	USD/barrel	72.67	1.2%	73.23	0.6%	71.95	-9.2%	75.50	-0.9%	75.91	-7.1%
Jet Oil	USD/barrel	88.69	-1.0%	89.29	-0.4%	88.96	-8.8%	93.25	-12.0%	101.13	-18.6%
Jet - Dubai Spread	USD/barrel	13.40	0.2%	13.84	-10.5%	13.73	0.1%	13.72	-48.2%	21.62	-20.5%
Diesel	USD/barrel	88.28	-1.0%	88.86	0.0%	88.12	-8.9%	92.40	-12.7%	100.74	-21.5%
Diesel - Dubai Spread	USD/barrel	12.99	0.5%	13.41	-9.0%	12.89	0.3%	12.87	-51.2%	21.23	-32.3%
Gasoline	USD/barrel	87.26	-1.9%	88.42	3.6%	85.63	-9.6%	90.16	-4.6%	92.85	-15.4%
Gasoline-Dubai Spread	USD/barrel	11.97	-6.0%	12.97	16.0%	10.40	-4.1%	10.63	-29.1%	13.34	5.0%
Fuel Oil	USD/barrel	64.58	-2.0%	65.67	-0.2%	65.23	-7.0%	67.69	8.1%	64.53	-17.9%
FO - Dubai Spread	USD/barrel	(10.71)	3.6%	(9.78)	16.8%	(10.00)	-26.9%	(11.84)	-30.0%	(14.98)	-18.8%
Natural Gas	USD/MMBtu	2.42	-2.4%	2.44	-2.6%	2.47	-4.3%	2.52	-20.6%	2.91	-36.8%
NA Spot LPG Propane	US cent/gal	62.00	-1.0%	63.28	-1.3%	65.78	-18.7%	73.14	-10.5%	78.43	-29.6%
NA Spot LPG Normal Butane	US cent/gal	52.50	-91.1%	57.08	-90.0%	64.07	-89.7%	77.18	-88.0%	95.38	-85.5%



Source : Bloomberg

May 29, 2023

	Units	26-May-23	(%)	WTD	(%)	MTD	(%)	QTD	(%)	YTD	(%)
Soft Commodities											
Sugar #11 (World)	USd/lb.	25.37	2.2%	26	-1.7%	25.80	7.2%	24.95	29.2%	21.49	22.1%
Corn	USd/bu.	604.00	2.2%	586	3.0%	582.88	-6.2%	602.13	-6.6%	627.81	-4.8%
Wheat Future(Cbt)	USd/bu.	616.00	1.9%	611	-3.0%	628.94	-7.4%	654.19	-11.6%	706.38	-19.5%
Soybean Future	USd/bu.	1,337.25	1.0%	1,330	-1.4%	1,377.44	-5.6%	1,418.50	-5.0%	1,463.50	2.4%
Soybean Meal	USD/T.	402.20	1.3%	404	-4.1%	419.67	-6.4%	433.90	-5.5%	449.39	13.5%
Palm Oil	MYR/metric tonne	3,539.50	0.0%	3,583	-4.3%	3,829.88	-8.9%	4,023.31	0.1%	4,019.61	-21.6%
SHFE Natural Rubber	CNY/MT	13,045.00	0.3%	13,150	-0.2%	12,619.20	7.9%	12,143.20	-3.0%	12,375.30	-7.6%

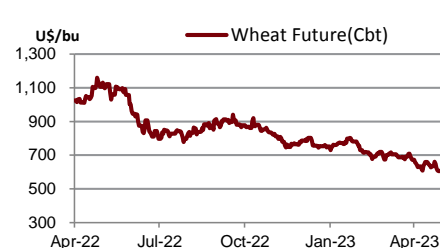
Sugar #11 (World)



Corn



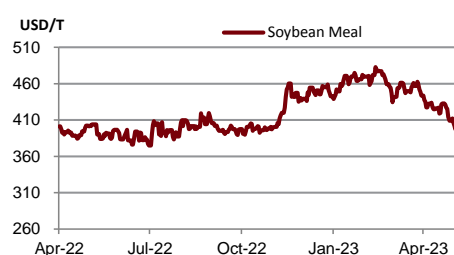
Wheat Future(Cbt)



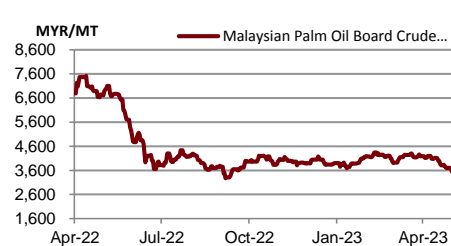
Soybean Future



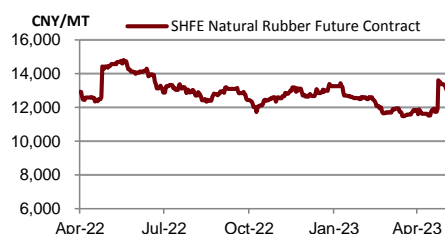
Soybean Meal



Palm Oil



SHFE Natural Rubber



Source : Bloomberg

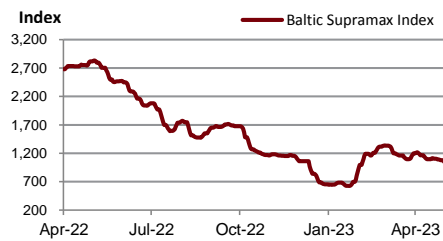
May 29, 2023

	Units	26-May-23	(%)	WTD	(%)	MTD	(%)	QTD	(%)	YTD	(%)
Shipping											
Baltic Dry Index (BDI)	USD	1,172.00	-3.5%	1,279	-11.3%	1,457	-1.6%	1,469	45.3%	1,176	-39.2%
Baltic Supramax Index (BSI)	USD	946.00	-3.5%	1,009	-7.3%	1,077	-7.1%	1,118	20.9%	994	-50.6%
Baltic Clean Tanker Index (BCTI)	USD	670.00	-0.1%	648	8.7%	652	-32.4%	809	-12.0%	879	-28.6%
Baltic Dirty Tanker Index (BDTI)	USD	1,156.00	-6.6%	1,239	-4.9%	1,203	-0.3%	1,205	-14.1%	1,332	-4.2%

Baltic Dry Index (BDI)



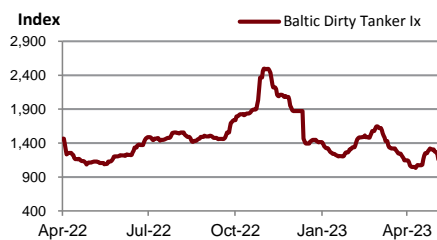
Baltic Supramax Index (BSI)



Baltic Clean Tanker Index (BCTI)

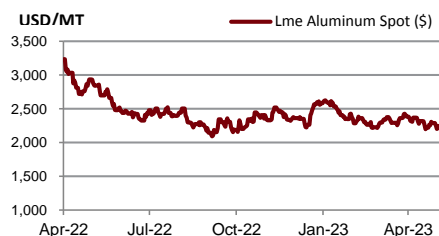
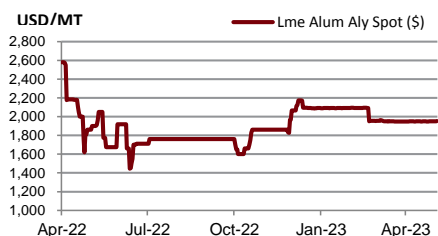
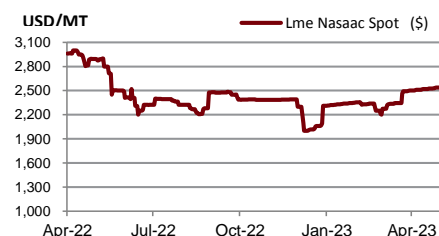


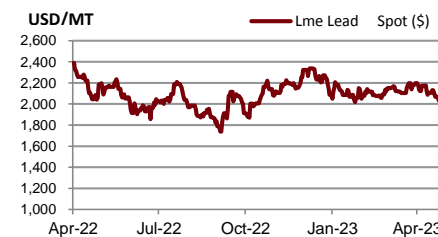
Baltic Dirty Tanker Index (BDTI)



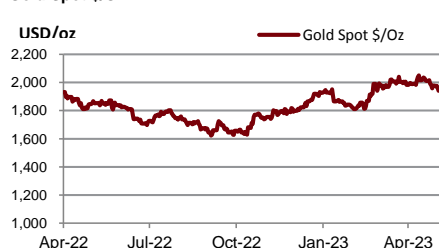
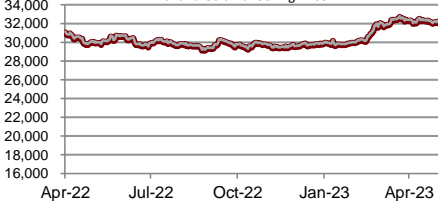
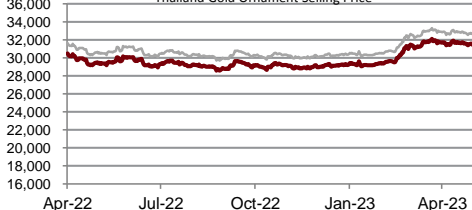
Source : Bloomberg

Metal	Units	26-May-23	(%)	WTD	(%)	MTD	(%)	QTD	(%)	YTD	(%)
Metal											
Lme Aluminum Spot (\$)	USD/MT	2,245.50	0.0%	2,231	-2.2%	2,269	-3.2%	2,306	-4.0%	2,367	-12.4%
Lme Alum Aly Spot (\$)	USD/MT	1,952.00	0.0%	1,950	0.0%	1,950	0.1%	1,949	-5.6%	2,024	-2.2%
Lme Nasaac Spot (\$)	USD/MT	2,548.50	0.1%	2,543	0.4%	2,529	3.4%	2,487	9.7%	2,346	-10.0%
Lme Copper Spot (\$)	USD/MT	8,106.00	2.4%	7,994	-2.2%	8,232	-6.6%	8,521	-4.7%	8,790	-0.2%
Lme Lead Spot (\$)	USD/MT	2,078.25	0.3%	2,072	0.5%	2,089	-2.8%	2,119	-0.8%	2,130	-0.8%
Lme Nickel Spot (\$)	USD/MT	21,034.50	-0.1%	20,944	-0.9%	22,117	-7.4%	23,006	-11.4%	24,905	-2.8%
Lme Tin Spot (\$)	USD/MT	25,214.00	1.7%	24,743	-1.9%	25,506	-1.1%	25,650	-2.3%	26,039	-16.5%
Gold Spot \$/Oz	USD/t oz.	1,946.46	0.3%	1,942	-0.8%	1,994	-0.4%	1,997	5.6%	1,932	7.2%
Thailand Gold Bar Buying Prices	THB/15.244 grams	31,950.00	-0.3%	32,067	-0.1%	32,177	-0.3%	32,235	6.6%	31,009	4.2%
Thailand Gold Bar Selling Price	THB/15.244 grams	32,050.00	-0.3%	32,167	-0.1%	32,277	-0.3%	32,335	6.6%	31,109	4.2%
Thailand Gold Ornament Buying Price	THB/15.16 grams	31,381.20	-0.3%	31,492	-0.1%	31,598	-0.3%	31,654	6.6%	30,452	4.2%
Thailand Gold Ornament Selling Price	THB/15.16 grams	32,550.00	-0.3%	32,667	-0.1%	32,777	-0.3%	32,835	6.5%	31,609	4.1%

Lme Aluminum Spot (\$)

Lme Alum Aly Spot (\$)

Lme Nasaac Spot (\$)

Lme Copper Spot (\$)

Lme Lead Spot (\$)

Lme Nickel Spot (\$)

Lme Tin Spot (\$)

Gold Spot \$/Oz

Bt

Bt


DISCLAIMER

การเสนอคำแนะนำ ข้อมูลบทวิเคราะห์ และการคาดการณ์ รวมทั้งการแสดงความคิดเห็นที่ปรากฏอยู่ในรายงานฉบับนี้ จัดทำขึ้นบนพื้นฐานของแหล่งข้อมูลที่ดีที่สุดที่ได้รับมา และพิจารณาเห็นว่าน่าเชื่อถือ แต่ทั้งนี้ทางบริษัทหลักทรัพย์ ซีจีเอส-ซีไอเอ็มบี (ประเทศไทย) จำกัด ไม่อาจรับรองความถูกต้องและความสมบูรณ์ของข้อมูลดังกล่าว ความเห็นที่แสดงไว้ในรายงานฉบับนี้ไม่ถือว่าการเสนอแนะหรือการชี้ชวนให้ซื้อหรือขายหลักทรัพย์ การนำไปใช้ซึ่งข้อมูล บทวิเคราะห์และการคาดการณ์ทั้งหลายที่ปรากฏอยู่ในรายงานฉบับนี้เป็นการนำไปใช้โดยให้ผู้ใช้ยอมรับความเสี่ยงและเป็นดุลยพินิจของผู้ใช้แต่ผู้เดียว

คำนิยามของ RECOMMENDATION (คำแนะนำการลงทุน)

คำแนะนำในหุ้น

ADD: ในกรณีผลตอบแทนของหุ้นที่คาดการณ์มากกว่า 10% ในช่วงเวลา 12 เดือนข้างหน้า

HOLD: ในกรณีผลตอบแทนของหุ้นที่คาดการณ์อยู่ระหว่าง 0% ถึง 10% ในช่วงเวลา 12 เดือนข้างหน้า

REDUCE: ในกรณีผลตอบแทนของหุ้นที่คาดการณ์น้อยกว่า 0% ในช่วงเวลา 12 เดือนข้างหน้า

คำแนะนำในภาคอุตสาหกรรม

OVERWEIGHT: ในกรณีที่บริษัทจำนวนมากในอุตสาหกรรมที่คาดการณ์ว่ามีผลตอบแทนมากกว่า 10% ในช่วงเวลา 12 เดือนข้างหน้า






NEUTRAL: ในกรณีที่บริษัทจำนวนมากในอุตสาหกรรมที่คาดการณ์ว่ามีผลตอบแทนอยู่ระหว่าง 0% ถึง 10% ในช่วงเวลา 12 เดือนข้างหน้า

UNDERWEIGHT: ในกรณีที่บริษัทจำนวนมากในอุตสาหกรรมที่คาดการณ์ว่ามีผลตอบแทนน้อยกว่า 0% ในช่วงเวลา 12 เดือนข้างหน้า

รายงานการประเมินการกำกับดูแลกิจการ (CGR)

การเปิดเผยผลการสำรวจของสมาคมส่งเสริมสถาบันกรรมการบริษัทไทย (IOD) ในเรื่องการกำกับดูแลกิจการ (Corporate Governance) นี้เป็นการดำเนินการตามนโยบายของสำนักงานคณะกรรมการกำกับหลักทรัพย์และตลาดหลักทรัพย์ โดยการสำรวจของ IOD เป็นการสำรวจและประเมินจากข้อมูลของบริษัทจดทะเบียนในตลาดหลักทรัพย์แห่งประเทศไทย และตลาดหลักทรัพย์ เอ็มเอไอ ที่มีการเปิดเผยต่อสาธารณะ และเป็นข้อมูลให้ผู้ลงทุนทั่วไปสามารถเข้าถึงได้ ดังนั้น ผลสำรวจดังกล่าวจึงเป็นการนำเสนอในมุมมองของบุคคลภายนอก โดยไม่ได้เป็นการประเมินการปฏิบัติ และมิได้มีการใช้ข้อมูลภายในในการประเมิน

อนึ่ง ผลการสำรวจดังกล่าว เป็นผลการสำรวจ ณ วันที่ปรากฏในรายงานการกำกับดูแลกิจการบริษัทจดทะเบียนไทยเท่านั้น ดังนั้น ผลการสำรวจจึงอาจเปลี่ยนแปลงได้ภายหลังวันดังกล่าว ทั้งนี้ บริษัทหลักทรัพย์ ซีจีเอส-ซีไอเอ็มบี (ประเทศไทย) จำกัด มิได้ยืนยันหรือรับรองถึงความถูกต้องของผลสำรวจดังกล่าวแต่อย่างใด

ช่วงคะแนน	สัญลักษณ์	ความหมาย
90 – 100		ดีเลิศ
80 – 89		ดีมาก
70 - 79		ดี
60 – 69		ดีพอใช้
50 – 59		ผ่าน
ต่ำกว่า 50	No logo given	N/A

จะทำการเผยแพร่รายชื่อเฉพาะบริษัทที่ได้คะแนนอยู่ในระดับ “ดี” ขึ้นไป ซึ่งมี 3 กลุ่มคือ “ดี” “ดีมาก” และ “ดีเลิศ” โดยประกาศรายชื่อบริษัทในแต่ละกลุ่มเรียงตามลำดับตัวอักษรชื่อย่อบริษัทในภาษาอังกฤษ

รายงานการประเมินการกำกับดูแลกิจการ (CGR) โดยสมาคมส่งเสริมสถาบันกรรมการบริษัทไทย 2565



AAV	ADVANC	AF	AH	AIRA	AJ	AKP	AKR	ALLA	ALT	AMA	AMARIN
AMATA	AMATAV	ANAN	AOT	AP	APURE	ARIP	ASP	ASW	AUCT	AWC	AYUD
BAFS	BAM	BANPU	BAY	BBIK	BBL	BCP	BCPG	BDMS	BEM	BEYOND	BGC
BGRIM	BIZ	BKI	BOL	BPP	BRR	BTS	BTW	BWG	CENTEL	CFRESH	CGH
CHEWA	CHO	CIMBT	CK	CKP	CM	CNT	COLOR	COM7	COMAN	COTTO	CPALL
CPF	CPI	CPN	CRC	CSS	DDD	DELTA	DEMCO	DOHOME	DRT	DTAC	DUSIT
EA	EASTW	ECF	ECL	EE	EGCO	EPG	ETC	ETE	FN	FNS	FPI
FPT	FSMART	FVC	GC	GEL	GFPT	GGC	GLAND	GLOBAL	GPI	GPSC	GRAMMY
GULF	GUNKUL	HANA	HARN	HENG	HMPRO	ICC	ICHI	III	ILINK	ILM	IND
INTUCH	IP	IRC	IRPC	ITEL	IVL	JTS	JWD	K	KBANK	KCE	KEX
KGI	KKP	KSL	KTB	KTC	LALIN	LANNA	LHFG	LIT	LOXLEY	LPN	LRH
LST	MACO	MAJOR	MAKRO	MALEE	MBK	MC	MCOT	METCO	MFEC	MINT	MONO
MOONG	MSC	MST	MTC	MVP	NCL	NEP	NER	NKI	NOBLE	NSI	NVD
NYT	OISHI	OR	ORI	OSP	OTO	PAP	PCSGH	PDG	PDJ	PG	PHOL
PLANB	PLANET	PLAT	PORT	PPS	PR9	PREB	PRG	PRM	PSH	PSL	PTG
PTT	PTTEP	PTTGC	PYLON	Q-CON	QH	QTC	RATCH	RBF	RS	S	S&J
SAAM	SABINA	SAMART	SAMTEL	SAT	SC	SCB	SCC	SCCC	SCG	SCGP	SCM
SCN	SDC	SEAFCO	SEAOL	SE-ED	SELIC	SENA	SENAJ	SGF	SHR	SICT	SIRI
SIS	SITHAI	SMP	SNC	SONIC	SORKON	SPALI	SPI	SPRC	SPVI	SSC	SSSC
SST	STA	STEC	STGT	STI	SUN	SUSCO	SUTHA	SVI	SYMC	SYNTEC	TACC
TASCO	TCAP	TEAMG	TFMAMA	THANA	THANI	THCOM	THG	THIP	THRE	THREL	TIPCO
TISCO	TK	TKN	TKS	TKT	TMILL	TMT	TNDT	TNITY	TOA	TOP	TPBI
TQM	TRC	TRUE	TSC	TST	TSTH	TTA	TTB	TTCL	TTW	TU	TU
TVDH	TVI	TVO	TWPC	U	UAC	UBIS	UPOIC	UV	VCOM	VGI	VIH
WACOAL	WAVE	WHA	WHAUP	WICE	WINNER	XPG	ZEN				



2S	7UP	ABICO	ABM	ACE	ACG	ADB	ADD	AEONTS	AGE	AHC	AIE
AIT	ALUCON	AMANAH	AMR	APCO	APCS	AQUA	ARIN	ARROW	AS	ASAP	ASEFA
ASIA	ASIAN	ASIMAR	ASK	ASN	ATP30	B	BA	BC	BCH	BE8	BEC
BH	BIG	BJC	BJCHI	BLA	BR	BRI	BROOK	BSM	BYD	CBG	CEN
CHARAN	CHAYO	CHG	CHOTI	CHOW	CI	CIG	CITY	CIVIL	CMC	CPL	CPW
CRANE	CRD	CSC	CSP	CV	CWT	DCC	DHOUSE	DITTO	DMT	DOD	DPAINT
DV8	EASON	EFORL	ERW	ESSO	ESTAR	FE	FLOYD	FORTH	FSS	FTE	GBX
GCAP	GENCO	GJS	GTB	GYT	HEMP	HPT	HTC	HUMAN	HYDRO	ICN	IFS
IIG	IMH	INET	INGRS	INSET	INSURE	IRCP	IT	ITD	J	JAS	JCK
JCKH	JMT	JR	KBS	KCAR	KIAT	KISS	KK	KOOL	KTIS	KUMWEL	KUN
KWC	KWM	L&E	LDC	LEO	LH	LHK	M	MATCH	MBAX	MEGA	META
MFC	MGT	MICRO	MILL	MITSI	MK	MODERN	MTI	NATION	NBC	NCAP	NCH
NDR	NETBAY	NEX	NINE	NNCL	NOVA	NPK	NRF	NTV	NUSA	NWR	OCC
OGC	ONEE	PACO	PATO	PB	PICO	PIMO	PIN	PJW	PL	PLE	PM
PMTA	PPP	PPPM	PRAPAT	PRECHA	PRIME	PRIN	PRINC	PROEN	PROS	PROUD	PSG
PSTC	PT	PTC	QLT	RCL	RICHY	RJH	ROJNA	RPC	RT	RWI	S11
SA	SABUY	SAK	SALEE	SAMCO	SANKO	SAPPE	SAWAD	SCAP	SCI	SCP	SE
SECURE	SFLEX	SFP	SFT	SGP	SIAM	SINGER	SKE	SKN	SKR	SKY	SLP
SMART	SMD	SMIT	SMT	SNNP	SNP	SO	SPA	SPC	SPCG	SR	SRICHA
SSF	SSP	STANLY	STC	STPI	SUC	SVOA	SVT	SWC	SYNEX	TAE	TAKUNI
TCC	TCMC	TFG	TFI	TFM	TGH	TIDLOR	TIGER	TIPH	TITLE	TM	TMC
TMD	TMI	TNL	TNP	TNR	TOG	TPA	TPAC	TPCS	TPIPL	TPIPP	TPLAS
TPS	TQR	TRITN	TRT	TRU	TRV	TSE	TVT	TWP	UBE	UEC	UKEM
UMI	UOBKH	UP	UPF	UTP	VIBHA	VL	VPO	VRANDA	WGE	WIK	WIN
WINMED	WORK	WP	XO	YUASA	ZIGA						



A	A5	AI	ALL	ALPHAX	AMC	APP	AQ	AU	B52	BEAUTY	BGT
BLAND	BM	BROCK	BSBM	BTNC	CAZ	CCP	CGD	CMAN	CMO	CMR	CPANEL
CPT	CSR	CTW	D	BTCON	EKH	EMC	EGP	EVER	F&D	FMT	GIFT
GLOCON	GLORY	GREEN	GSC	HL	HTECH	IHL	INOX	JAK	JMART	JSP	JUBILE
KASET	KCM	KWI	KYE	LEE	LPH	MATI	M-CHAI	MCS	MDX	MENA	MJD
MORE	MPIC	MUD	NC	NEWS	NFC	NSL	NV	PAF	PEACE	PF	PK
PPM	PRAKIT	PTech	PTL	RAM	ROCK	RP	RPH	RSP	SIMAT	SISB	SK
SOLAR	SPACK	SPG	SQ	STARK	STECH	SUPER	SVH	TC	TCCC	TCJ	TEAM
THE	THMUI	TKC	TNH	TNPC	TOPP	TPCH	TPOLY	TRUBB	TTI	TYCN	UMS
UNIQ	UPA	UREKA	VARO	W	WFX	WPH	YGG				

ข้อมูล Anti-Corruption Progress Indicator ของบริษัทจดทะเบียน

ได้รับการรับรอง

2S	7UP	ADVANC	AF	AI	AIE	AIRA	AJ	AKP	AMA	AMANAH	AMATA
AMATAV	AP	APCS	AS	ASIAN	ASK	ASP	AWC	AYUD	B	BAFS	BAM
BANPU	BAY	BBL	BCH	BCP	BCPG	BE8	BEC	BEYOND	BGC	BGRIM	BKI
BLA	BPP	BROOK	BRR	BSBM	BTS	BWG	CEN	CENTEL	CFRESH	CGH	CHEWA
CHOTI	CHOW	CIG	CIMBT	CM	CMC	COM7	COTTO	CPALL	CPF	CPI	CPL
CPN	CRC	CSC	DCC	DELTA	DEMCO	DIMET	DRT	DTAC	DUSIT	EA	EASTW
EGCO	EP	EPG	ERW	ESTAR	ETE	FE	FNS	FPI	FPT	FSMART	FSS
FTE	GBX	GC	GCAP	GEL	GFPT	GGC	GJS	GPI	GPSC	GSTEEL	GULF
GUNKUL	HANA	HARN	HEMP	HENG	HMPRO	HTC	ICC	ICHI	IFS	III	ILINK
INET	INSURE	INTUCH	IRC	IRPC	ITEL	IVL	JKN	JR	K	KASET	KBANK
KBS	KCAR	KCE	KGI	KKP	KSL	KTB	KTC	KWI	L&E	LANNA	LH
LHFG	LHK	LPN	LRH	M	MAJOR	MAKRO	MALEE	MATCH	MBAX	MBK	MC
MCOT	META	MFC	MFEC	MILL	MINT	MONO	MOONG	MSC	MST	MTC	MTI
NBC	NEP	NINE	NKI	NOBLE	NOK	NSI	NWR	OCC	OGC	ORI	PAP
PATO	PB	PCSGH	PDG	PDJ	PG	PHOL	PK	PL	PLANB	PLANET	PLAT
PM	PPP	PPPM	PPS	PR9	PREB	PRG	PRINC	PRM	PROS	PSH	PSL
PSTC	PT	PTG	PTT	PTTEP	PTTGC	PYLON	Q-CON	QH	QLT	QTC	RATCH
RML	RWI	S&J	SAAM	SABINA	SAPPE	SAT	SC	SCB	SCC	SCCC	SCG
SCGP	SCM	SCN	SEAOL	SE-ED	SELIC	SENA	SGP	SINGER	SIRI	SITHAI	SKR
SMIT	SMK	SMPC	SNC	SNP	SORKON	SPACK	SPALI	SPC	SPI	SPRC	SRICHA
SSF	SSP	SSSC	SST	STA	STGT	STOWER	SUSCO	SVI	SYMC	SYNTEC	TAE
TAKUNI	TASCO	TCAP	TSCMC	TFG	TFI	TFMAMA	TGH	THANI	THCOM	THIP	THRE
THREL	TIDLOR	TIPCO	TISCO	TKS	TKT	TMILL	TMT	TNITY	TNL	TNP	TNR
TOG	TOP	TOPP	TPA	TPCS	TPP	TRU	TRUE	TSC	TSTE	TSTH	TTA
TTB	TTCL	TU	TVDH	TVI	TVO	TWPC	U	UBE	UBIS	UEC	UKEM
UOBKH	UPF	UV	VGI	VIH	WACOAL	WHA	WHAUP	WICE	WIIK	XO	YUASA
ZEN	ZIGA										

ประกาศเจตนารมณ์

AH	ALT	APCO	ASW	B52	CHG	CI	CPR	CPW	DDD
ECF	EKH	ETC	EVER	FLOYD	GLOBAL	ILM	INOX	J	JMART
KEX	KUMWEL	LDC	MEGA	NCAP	NOVA	NRF	NUSA	OR	PIMO
SAK	SIS	SSS	STECH	SUPER	SVT	TKN	TMD	TMI	TQM
VARO	VCOM	VIBHA	W	WIN					

ไม่เปิดเผยหรือไม่มีนโยบาย

4CS	3K-BAT	A	A5	AAI	AAV	ABICO	ABM	ACAP	ACC
ADB	ADD	AEONTS	AFC	AGE	AHC	AIT	AJA	AKR	ALL
ALUCON	AMARC	AMARIN	AMC	AMR	ANAN	AOT	APEX	APP	APURE
ARIN	ARIP	ARROW	ASAP	ASEFA	ASIA	ASIMAR	ASN	ATP30	AU
BBGI	BBIK	BC	BCT	BDMS	BEAUTY	BEM	BGT	BH	BIG
BIZ	BJC	BJCHI	BKD	BLAND	BLESS	BLISS	BM	BOL	BR
BSM	BTG	BTNC	BTW	BUI	BYD	CAZ	CBG	CCET	CCP
CH	CHARAN	CHAYO	CHIC	CHO	CITY	CIVIL	CK	CKP	CMAN
CNT	COLOR	COMAN	CPANEL	CPH	CPT	CRANE	CRD	CSP	CSR
CV	CWT	D	DCON	DITTO	DMT	DOD	DPAINT	DTCI	DV8
EE	EFORL	EMC	ESSO	F&D	FANCY	FMT	FN	FORTH	FTI
GIFT	GL	GLAND	GLOCON	GLORY	GRAMMY	GRAND	GREEN	GSC	GTB
HL	HPT	HTECH	HUMAN	HYDRO	ICN	IFEC	IHL	IIG	IMH
INSET	IP	IRCP	IT	ITD	ITNS	JAK	JAS	JCK	JCKH
JSP	JUBILE	JWD	KAMART	KC	KCC	KCM	KDH	KIAT	KISS
KKC	KLINIQ	KOOL	KTIS	KUN	KWC	KWM	KYE	LALIN	LEE
LOXLEY	LPH	LST	MACO	MANRIN	MATI	MAX	M-CHAI	MCS	MDX
MGT	MICRO	MIDA	MITSIB	MJD	MK	ML	MODERN	MORE	MPIC
NATION	NC	NCH	NCL	NDR	NER	NETBAY	NEW	NEWS	NEX
NPK	NSL	NTV	NV	NVD	NYT	OHTL	OISHI	ONEE	OSP
PACO	PAF	PCC	PEACE	PERM	PF	PICO	PIN	PJW	PLUS
POLY	POMPUI	PORT	POST	PPM	PRAKIT	PRAPAT	PRECHA	PRIME	PRIN
PROUD	PSG	PTC	PTECH	PTL	RAM	RBF	RCL	RICHY	RJH
ROJNA	RP	RPC	RPH	RSP	RT	S	S11	SA	SABUY
SAM	SAMART	SAMCO	SAMTEL	SANKO	SAUCE	SAWAD	SAWANG	SCAP	SCI
SE	SEAFCO	SECURE	SENAJ	SFLEX	SFP	SFT	SGF	SHANG	SHR
SIMAT	SISB	SK	SKE	SKN	SKY	SLM	SLP	SMART	SMD
SO	SOLAR	SONIC	SPA	SPCG	SPG	SPVI	SQ	SR	SSC
STC	STEC	STHAI	STI	STP	STPI	SUC	SUN	SUTHA	SVH
SYNEX	TACC	TAPAC	TC	TCC	TCCC	TCJ	TCOAT	TEAM	TEAMG
TFM	TGE	TGPRO	TH	THAI	THANA	THE	THG	THL	THMUI
TITLE	TK	TKC	TLI	TM	TMC	TMW	TNDT	TNH	TNPC
TPBI	TPCH	TPIPL	TPIPP	TPLAS	TPOLY	TPS	TQR	TR	TRC
TRV	TSE	TSF	TSR	TTI	TTT	TTW	TVT	TWP	TWZ
UMI	UMS	UNIQ	UP	UPA	UPOIC	UREKA	UTP	UVAN	VL
VRANDA	WAVE	WFX	WGE	WINMED	WINNER	WORK	WORLD	WP	WPH
YONG									