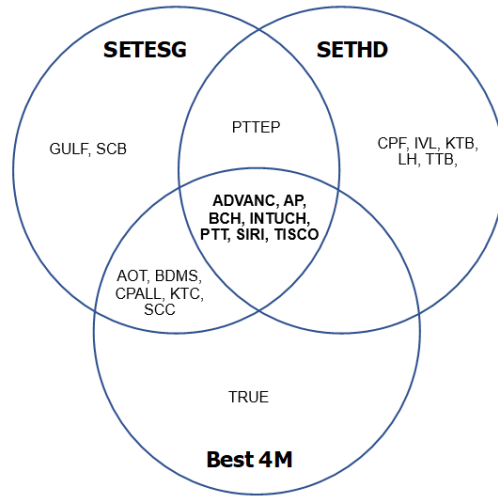


Strategy

Figure 1. Our magnificent 7 for 1Q24 (in the Center)



ณัฐชาติ เมฆมาสิน, CFA, FRM
 เลขทะเบียนนักวิเคราะห์:
 031379
 nuttachart@trinitythai.com

Source: Trinity Research

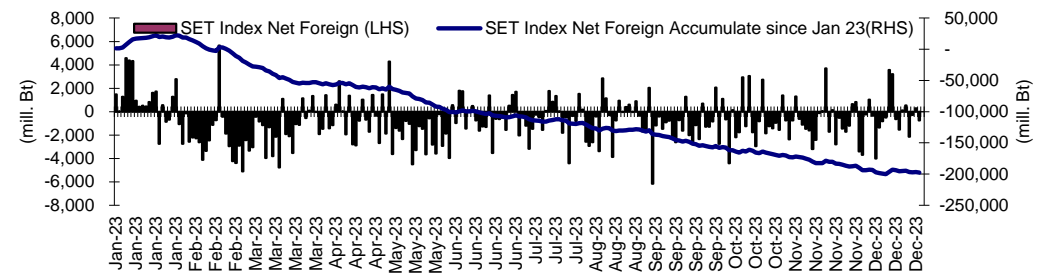
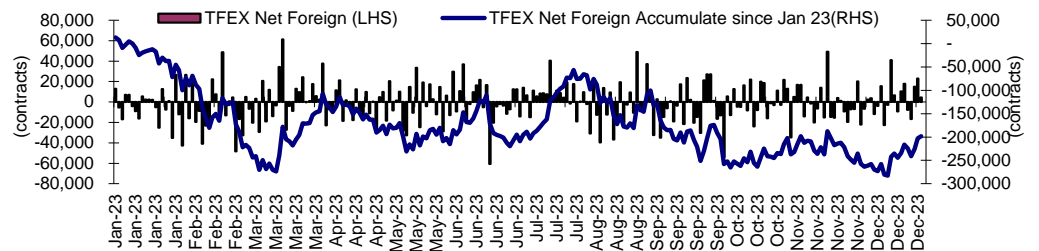
Fund Flow

Foreign Portfolio Investment in Equities (Asia ex. Japan)

	As at	Day	WTD Net	MTD Net	YTD Net
					Unit : US\$ mn
India	26-Dec	64.6	64.6	5,705.9	20,108.8
Indonesia	23-Dec	60.7	60.7	371.2	-479.2
Malaysia	27-Dec	18.4	-10.8	8.8	-560.9
Philippines	23-Dec	2.1	2.1	14.0	-867.3
South Korea	28-Dec	-90.3	362.2	2,356.6	9,424.6
Sri Lanka	27-Dec	0.0	0.0	-2.1	12.1
Taiwan	27-Dec	1,221.8	1,723.5	4,259.3	5,831.1
Thailand	27-Dec	-23.1	-23.2	-117.9	-5,623.4
Vietnam	27-Dec	4.7	-10.1	-388.9	-834.7

Source: Bloomberg

Net Foreign



Indicators to watch

	Last	Previous	% chg	1W Prior	1M Prior	Remark
VIX Index	12.43	12.99	-4.3%	-0.8%	-2.0%	+
Ted Spread	0.22	0.25	-10.2%	-11.0%	-7.5%	+
U.S. Dollar Index	100.92	101.47	-0.5%	-1.2%	-2.2%	+
U.S. Bond Yield	3.81	3.89	-2.1%	-2.8%	-13.3%	-
Emerging Asia Index (MXMS)	533.05	526.93	1.2%	1.0%	1.8%	+

Source: Bloomberg, Aspen

บริษัทหลักทรัพย์ ตรีเนิตี้ จำกัด เลขที่ 1 อาคารพาร์ค สยาม ชั้น 22 และห้อง 2301 ชั้น 23 ถนนคอนแวนต์ แขวงสีลม เขตบางรัก กรุงเทพฯ 10500

รายงานฉบับนี้จัดทำขึ้นโดยข้อมูลเท่าที่ปรากฏและเชื่อว่าเป็นที่น่าเชื่อถือได้ แต่ไม่ถือเป็นการยืนยันความถูกต้องและความสมบูรณ์ของข้อมูลนั้นๆ โดยบริษัทหลักทรัพย์ ตรีเนิตี้ จำกัด ผู้จัดทำขอสงวนสิทธิ์ในการเปลี่ยนแปลงความเห็นหรือประมาณการต่างๆ ที่ปรากฏในรายงานฉบับนี้โดยไม่ต้องแจ้งล่วงหน้า รายงานฉบับนี้มีวัตถุประสงค์เพื่อใช้ประกอบการตัดสินใจของนักลงทุน โดยไม่ได้เป็นการชักชวนให้นักลงทุนทำการซื้อหรือขายหลักทรัพย์ หรือตราสารทางการเงินใดๆ ที่ปรากฏในรายงาน