

28 สิงหาคม 2566

**รายงานดัชนีตลาดหุ้น**

	ปิด	เปลี่ยนแปลง	%
SET index	1560.20	2.79	0.18
SET50	960.47	0.12	0.01
SET P/E		21.53	
SET P/BV		1.52	
SET Div. Yield		3.00%	
DOW	34346.90	247.48	0.73
NASDAQ	13590.65	126.68	0.94

**ดัชนีชี้วัดเศรษฐกิจ/ตลาดหุ้น**

	ปิด	%
เงินบาท/ดอลลาร์สหรัฐ	35.09	+0.50
ดอกเบี้ยพันธบัตรสหรัฐ 10 ปี	4.253	+2.4bps
ราคาน้ำมันเบรนท์ (US\$)	84.07	+1.71
ราคาน้ำมัน US WTI (US\$)	79.95	+1.45
ราคาน้ำมันดิบดูไบ (US\$)	86.32	+1.33
ดัชนีค่าระวางเรือ - BDI	1,080	-2.70
ราคาทองคำสปอต (US\$)	1,914	-0.16

**มูลค่าการซื้อขาย 51,602 ล้านบาท**

ล้านบาท	ซื้อ	ขาย	สุทธิ
สถาบันในประเทศ	2,907	3,672	-765
ต่างประเทศ	25,245	25,542	-297
รายบุคคล	18,974	17,854	1,120
บัญชีบริษัทหลักทรัพย์	4,476	4,534	-58

**มูลค่าการซื้อขายสูงสุด รายอุตสาหกรรม**

	ล้านบาท	%	% of total
Energy	10,376	0.5	20.1
Bank	6,161	0.8	11.9
Comm	4,235	-	8.2
Etron	4,033	-2.5	7.8
Ict	4,158	0.4	8.1

**มูลค่าการซื้อขายสูงสุด รายหลักทรัพย์**

	ปิด (บาท)	%	ล้านบาท
EA	65	2.0	2,098
DELTA	107.50	-2.7	1,880
PTT	35.50	-	1,850
TTB	1.76	2.3	1,690
ADVANC	218	-0.9	1,638

**ทิศทางตลาดหุ้นวันนี้**

( ภัทพงศ์ ไชยสุภกรกุล เลขทะเบียนฯ: 19838 )

**ปรับขึ้นต่อ จีนออกมาตรการเพิ่มเติม หนุนจิตวิทยาตลาด**

**ฝ่ายวิจัย KGI ประเมิน SET Index วันจันทร์ ปรับตัวขึ้นต่อ...** หลังจากเมื่อวันศุกร์ที่แล้ว ตลาดหุ้นไทย ปิดบวก 0.18% (แซงกว่าที่เราคาด) เนื่องจากหุ้นเชื่อมโยงเศรษฐกิจจีนที่ปรับตัวในช่วงปลาย ตามข่าวทางการจีนผ่อนคลายเกณฑ์การขอสินเชื่อซื้อบ้านให้กับประชาชนชาวจีน... ขณะที่ในวันนี้ ปัจจัยโดยรวมเป็นบวกเล็กน้อย กล่าวคือ i) เมื่อวานนี้ ทางการจีนประกาศลดภาษีซื้อขายหุ้น (stamp duty) เป็นครั้งแรก นับจากวิกฤตแฮมเบอร์เกอร์ เพื่อกระตุ้นการซื้อขายในตลาดหุ้นจีน ซึ่งน่าจะส่งผลบวกทางอ้อมต่อเศรษฐกิจจีน และหุ้นเชื่อมโยงอิมจีน ii) ช่วงสุดสัปดาห์ที่ผ่านมา นายกษ ศรษฐา ทวีสิน ลงพื้นที่ภาคใต้ ส่งสัญญาณว่ารัฐบาลอาจออกนโยบายฟรีวีซ่าให้กับนักท่องเที่ยวจีน ซึ่งหากเป็นจริงน่าจะหนุนแรงถึงกำไรในหุ้นท่องเที่ยวที่เชื่อมโยงกับฝั่งจีน อย่างไรก็ตาม ฝ่ายวิจัยฯ มองว่าปัจจัยข้างต้นไม่น่าจะหนุนดัชนีฯ ไปไกลมากนัก เนื่องจากความไม่แน่นอนของทิศทางดอกเบี้ยโลกยังคงอยู่ โดยในงานสัมมนา Fed symposium เมื่อวันศุกร์ที่แล้ว ประธาน Fed Jerome Powell แถลงว่า Fed เตรียมปรับขึ้นดอกเบี้ยต่อในระยะเวลาต่อไป เพื่อต่อสู้กับเงินเฟ้อ ซึ่งความเห็นดังกล่าวส่งผลให้สัญญา Fed ฟิวเจอร์คาด Fed จะปรับขึ้นดอกเบี้ยในการประชุมเดือน พ.ย. 2566 (แต่น่าจะคงดอกเบี้ยไว้ก่อน ในการประชุมเดือน ก.ย. 2566)

**หุ้นเด่นวันนี้ ตามปัจจัยพื้นฐาน**

( สุทธิ ภิรธรรมรัตน์ เลขทะเบียนฯ: 28668 )

**เก็งกำไร AAV\*, SPALI\*, M\***

- **AAV\*** (เป้าพื้นฐาน 3.7 บาท) 1) ประเมินแนวรับ 2.72 บาท / แนวต้าน 2.80 - 2.86 บาท กรณี Break ผ่านกรอบแนวต้านนี้ได้ มีโอกาสฟื้นตัวขึ้นทดสอบแนวต้านถัดไป +/- 3.0 บาท (Stop loss 2.66 บาท) 2) ประเมินราคาหุ้น Laggard หุ้นกลุ่มท่องเที่ยวและสายการบิน โดยเฉพาะ BA ขณะที่คาดแนวโน้มผลการดำเนินงานจะเริ่ม Turnaround ใน 2H66 หลังจากที่เราเริ่มมีพลิกมีกำไรปกติใน 2Q66 แล้ว 3) คาดการณ์ท่องเที่ยวรับ Sentiment บวกจาก i) นักท่องเที่ยวจีนที่คาดจะฟื้นตัวต่อเนื่องใน 2H66 (โดยเฉพาะช่วงวันชาติจีนเดือน ต.ค.) + ลุ้นนโยบายกระตุ้นการท่องเที่ยววันวีซ่านักท่องเที่ยวจีน ii) ค่าตัวยังทรงตัวสูงตามอุปสงค์ ขณะที่ราคาน้ำมันทรงตัว คาดเป็นบวกต่อแนวโน้มอัตรากำไร
- **SPALI\*** (เป้าพื้นฐาน 24.6 บาท) 1) ประเมินแนวรับ 21.0 บาท / แนวต้าน 21.4 - 21.8 บาท กรณี Break ผ่านกรอบแนวต้านนี้ได้ มีโอกาสฟื้นตัวขึ้นทดสอบแนวต้านถัดไป +/- 22.2 บาท (Stop loss 20.7 บาท) 2) ประเมิน Earnings momentum จะเป็นขาขึ้นต่อเนื่องใน 3Q - 4Q และความเสี่ยง Downside ของประมาณการขี้นต่ำ โดย Backlog ในมือพร้อม คิดเป็นราว 80 - 90% ของประมาณการรายได้ปีนี้แล้ว 3) เราประเมินสถานการณ์ตลาดหุ้นในวันนี้ปัจจุบันจะทำให้ การแข่งขันในอุตสาหกรรมอสังหาริมทรัพย์ลดลง และเป็นบวกต่อหุ้นที่มีสถานะทางการเงินแข็งแกร่งอย่าง SPALI\* 4) Forward PE ต่ำเพียง +/-5.8 เท่า Dividend yield ที่เหลือของ 2H66 ราว 2.8% และปีหน้า 6.3%
- **M\*** (เป้าพื้นฐาน 52 บาท) 1) ประเมินแนวรับ 48.25 บาท / แนวต้าน 49.5 - 51.0 บาท กรณี Break ผ่านกรอบแนวต้านนี้ได้ มีโอกาสฟื้นตัวขึ้นทดสอบแนวต้านถัดไป +/- 53.0 บาท (Stop loss 47.25 บาท) 2) ประเมินแนวโน้มผลการดำเนินงานจะฟื้นตัวต่อเนื่องใน 2H66 จาก i) การฟื้นตัวของการบินในประทศ จากการท่องเที่ยว และเข้าสู่ High season ii) คาดหวังมาตรการกระตุ้นเศรษฐกิจของภาครัฐ 3) Forward PE +/-25 เท่า คิดเป็นราว -1 เท่าของส่วนเบี่ยงเบนมาตรฐานในอดีต ขณะที่คาด Earnings momentum เป็นบวกต่อเนื่องใน 2H66 และคาดกำไรปีหน้าเกินกว่าบวกต่ออีก +20% YoY เป็น +2 พันล้านบาท

**หุ้นมีข่าว**

(+) **AAV\*** ภูเก็ต-อินเดียน ชงรัฐกระตุ้นท่องเที่ยว (หุ้นหุ้น) AAV\* เผ่นึกสมาคมสายการบิน เสนอมาตรการลดนักท่องเที่ยวเข้าไทยโค้งสุดท้าย พร้อมร่วมหารืออัตราภาษีสรรพสามิตน้ำมัน ที่เหมาะสม ผลกระทบค่าตัวเครื่องบิน ล้นครึ่งปีหลังรายได้-กำไรโตต่อเนื่อง มั่นใจทั้งปี 2566 ของส่งผู้โดยสาร 20 ล้านคน พร้อมนำเครื่องบินเสริมฝูงบินหากนักท่องเที่ยวทะลักเข้าไทย เตรียมแผนเปิดเส้นทางใหม่บุกญี่ปุ่นได้หัวปีหน้า

<https://www.kgiworld.co.th>

หมายเหตุ: 1. \*บริษัทอาจเป็นผู้ออกไปสำคัญแสดงสิทธิอันชอบด้วยกฎหมาย / 2. เป้าพื้นฐาน หมายถึง ราคาเป้าหมายเชิงพื้นฐาน (Forecasted 12M Target price) ที่อ้างอิงจากบทวิเคราะห์ที่ปัจจัยพื้นฐานฉบับล่าสุดของฝ่ายวิจัย / 3. เป้า Consensus หมายถึง ค่าเฉลี่ยของราคาเป้าหมายเชิงพื้นฐานที่จัดทำโดย Bloomberg consensus หรือ IAA Consensus

**Disclaimer**

บริษัทหลักทรัพย์ เคจีไอ (ประเทศไทย) จำกัด (มหาชน) ("บริษัท") มิได้ให้การรับรองใดๆ ถึงความถูกต้องและแท้จริงของข้อมูลเอกสารนี้ ("ข้อมูล") ดังนั้นไม่ว่าจะด้วยเหตุใดก็ตาม บริษัทไม่ขอรับผิดชอบต่อความเสียหายใดๆ หรือผลประโยชน์ใดๆ ทั้งทางตรงและทางอ้อมที่เกิดขึ้นจากการใช้ ข้อมูล และข้อมูลนี้มิได้จัดทำขึ้นเพื่อเป็นการชักชวนหรือชี้แนะให้ซื้อขายหลักทรัพย์ใดๆ ทั้งนี้ข้อมูลถูกจัดทำขึ้นจากแหล่งข้อมูลที่เป็นปัจจุบันและ บริษัทสงวนสิทธิในการแก้ไขข้อความใดๆ ในเอกสารนี้โดยมิต้องออกกล่าวล่วงหน้า

**28 สิงหาคม 2566**

(+) SKY ตีปีกปีนี้ได้เท่าตัว ท่องเที่ยวครึ่งหลังคึก (ข่าวหุ้น) “สกาย ไอซีที” ราคาเด็งกว่า 20% ขานรับท่องเที่ยวครึ่งหลังคึก ผู้บริหารมั่นใจผลการดำเนินงานปีสูงกว่าปีก่อน มีลุ้นเติบโต 100% จากปีก่อน เชื้อ Q3/66 ขยายตัวต่อเนื่อง แบ็กล็อกสั้น 2.2 หมื่นล้านบาท รอคว้งงานใหม่ 2 งาน มูลค่ารวม 4 พันล้านบาทเร็วๆ นี้ ส่วนงานประมูลบริการภาคพื้นราที่ 3 สุวรรณภูมิ ปิดจ๊อบเดือน ต.ค. นี้

(+) GUNKUL\* ประมูล EPC 8 พันล. ดัน ‘กันกุล พาวเวอร์’ เข้า SET (หุ้นหุ้น) GUNKUL\* มองแนวโน้มธุรกิจโรงไฟฟ้าพลังงานทดแทน ธุรกิจงานรับเหมาก่อสร้าง และวางระบบทางด้านวิศวกรรม (EPC) ส่งสัญญาณสดใส เตรียมประมูล PPA เฟส 2 เพิ่ม 3,663 เมกะวัตต์ ด้านงาน EPC ตุนแบ็กล็อกกว่า 6,000 ล้านบาท และจ่อประมูลงานใหม่เข้าเพิ่มอีก 7,000-8,000 ล้านบาท พร้อมส่ง ‘กันกุล พาวเวอร์’ ลงสนามเทรดปีหน้า

(-) เงินฝากแบงก์ยวบ 1.6 แสนล. คนโยกซื้อ ‘หุ้นกู้กองทุน’ รั้งยัดสูงสุด (ประชาชาติธุรกิจ) แบงก์เงินฝากครึ่งปียวบ 1.6 แสนล้าน “ศูนย์วิจัยกสิกรไทย” ชี้คนวิ่งหาผลตอบแทนที่ดีกว่า โยงเงินลงทุนหุ้นกู้ซื้อกองทุนรวม แม้จะมีหุ้นกู้มีปัญหาแต่แค่ส่วนเดียว ระบุภาพรวมธุรกิจยังแห่ออกหุ้นกู้กันมาก ขณะที่ “ทีทีบี” มองครึ่งปีหลังเงินฝากกลับมาโต ตามเศรษฐกิจที่ฟื้นตัว-ดอกเบี้ยใกล้แตะจุดสูงสุด โดยเฉพาะเงินฝากระยะกลาง-ยาว ฟาก “ซีไอเอ็มบี ไทย” จ่อขยับขึ้นดอกเบี้ยเงินฝาก “สปีดดีฟล์-ซิลด์” ล่อใจลูกค้าฝากเงินในเดือน ก.ย. นี้

(+) เมื่อวันศุกร์ BCP\* แจ้ง SET ว่าราคาซื้อสุดท้ายของ ESSO (Thailand) (ESSO.BK/ESSO TB)\* อยู่ที่ 9.8986 บาท/หุ้น (SET) ความเห็นนักวิเคราะห์: BCP ตกลงซื้อหุ้น ESSO 65.99% จาก ExxonMobil (ผู้ขาย) ในราคา 9.8986 บาท/หุ้น ในวันที่ 31 ส.ค. หลังจากนั้น BCP จะทำข้อเสนอซื้อหุ้น ESSO ที่เหลือ 34.01% จากผู้ถือหุ้นรายย่อยของ ESSO ภายใน 25-45 วัน ในราคาซื้อเดียวกับผู้ถือหุ้นรายใหญ่ของ ESSO ทั้งนี้เรคาดคะเนว่าซื้อ ESSO ที่ราคาเป้าหมายปี 2566F ที่ 10.80 บาท และยังคงคะเนว่าถือ BCP ที่ราคาเป้าหมายปี 2566F ที่ 39.00 บาท

### หุ้นที่เคยแนะนำก่อนหน้า

- BCH\* (เป้าพื้นฐาน 23 บาท) แนวรับ 19.2 บาท / แนวต้าน 19.6 บาท ผ่านได้แนะนำ “Let profit run” (Trailing stop 18.8 บาท)
- DOHOME\* (เป้าพื้นฐาน 8.5 บาท) แนวรับ 10.9 บาท / แนวต้าน 11.5 - 11.8 บาท (Trailing stop 10.9 บาท)
- SFLEX (เป้าพื้นฐาน 6.8 บาท) แนวรับ 4.24 บาท / แนวต้าน 4.34 - 4.50 บาท (Stop loss 4.14 บาท)
- MENA (เป้าพื้นฐาน 3.3 บาท) แนวรับ 1.86 บาท / แนวต้าน 1.94 - 1.99 บาท (Stop loss 1.78 บาท)
- MINT\* (เป้าพื้นฐาน 43 บาท) แนวรับ 32.75 บาท / แนวต้าน 34.0 - 35.5 บาท (Stop loss 32.0 บาท)
- GULF\* (เป้าพื้นฐาน 60 บาท) แนวรับ 50.0 บาท / แนวต้าน 51.0 - 52.0 บาท (Stop loss 49.5 บาท)
- PLANB\* (เป้าพื้นฐาน 10.7 บาท) แนวรับ 9.20 บาท / แนวต้าน 9.4 - 9.55 บาท (Stop loss 9.05 บาท)

### Report ตามปัจจัยพื้นฐานวันนี้

- EKH แนะนำ “ซื้อ” เป้าพื้นฐาน 9.8 บาท จากการประชุมนักวิเคราะห์ ยังคงมีมุมมองเชิงบวกต่อแนวโน้มผลการดำเนินงาน 3Q66 ที่เป็น High season และการขยายตัวของธุรกิจ IVF (เด็กหลอดแก้ว) และประเด็นบวกจากการเตรียมขยายอาคารโรงพยาบาลใหม่ (คาดเปิดดำเนินการในปี 2569) คงคำแนะนำ “ซื้อ”

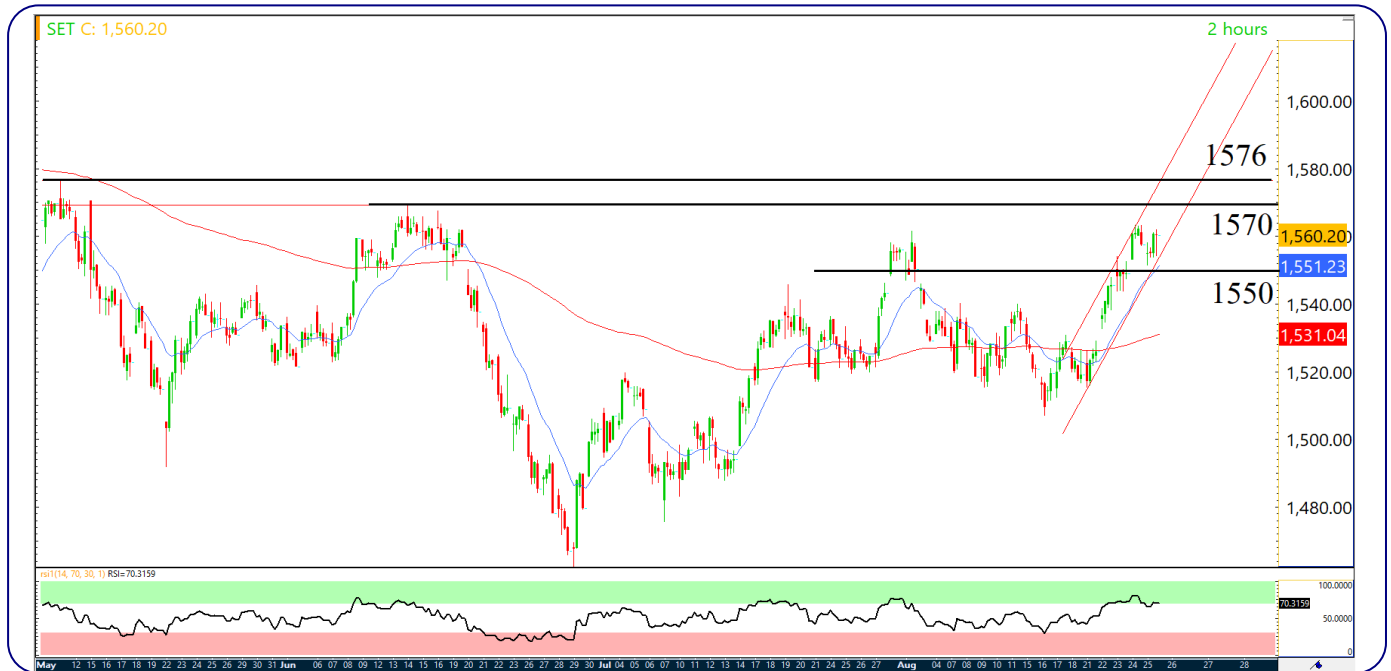
### Disclaimer

# มุมมอง SET Index (Morning Session 28-August-23)

กฤษณ์พงศ์ ปาทานCMT®

โทร 66.2658.8888 คิว 8843

อีเมล kritspong@kgi.co.th



## SET Index: แนว Sideway ในกรอบ 1550-1570

**SET Index:** ปิด 1560.20, +2.79 จุด, +0.18%, มูลค่าการซื้อขาย 5.16 หมื่นล้านบาท

**SET Index วันศุกร์ที่ผ่านมา:** ดัชนีปรับตัวขึ้น โดยมีแรงซื้อเด่นหุ้นกลุ่มพลังงาน ธนาคาร ไฟแนนซ์ และปิโตรเคมี

**SET Index เข้าในนี้:** แนว Sideway ในกรอบ 1550-1570 เนื่องจากวันศุกร์ที่ผ่านมาดัชนีปรับตัวลงทดสอบแนวรับบริเวณ 1550 และมีแรงดีดตัวกลับได้ทันที โดยช่วงบ่ายมีแรง Rebound ได้อย่างชัดเจน โดยดัชนีปิดที่บริเวณแนวต้าน High ที่ 1560 มองว่าดัชนีจะยังคงมีแนวโน้มผ่านแนวต้านดังกล่าว เพื่อปรับตัวขึ้นทดสอบแนวต้านที่ 1570 หรือ 1576 ได้ในระยะถัดไป อย่างไรก็ตามในวันหากดัชนีปรับฐานไม่หลุดแนวรับบริเวณ 1550-1555 มองเป็นโอกาสสะสม

**แนวรับ** 1540 / 1550

**แนวต้าน** 1570 / 1576

## กลยุทธ์การลงทุน

**มีหุ้น:** จังหวะ Rebound เป็นโอกาสขายทำกำไรที่แนวต้าน 1570 หรือ 1576

**ไม่มีหุ้น:** หากดัชนีอ่อนตัวไม่หลุดแนวรับบริเวณ 1550-1555 อาจใช้จังหวะซื้อ เพื่อแก้งกำไรภายในวันไปที่แนวต้าน 1570 หรือ 1576

### Disclaimer

บริษัทหลักทรัพย์ เคจีไอ (ประเทศไทย) จำกัด (มหาชน) ("บริษัท") มิได้ให้การรับรองใดๆ ถึงความถูกต้องและแท้จริงของข้อมูลในเอกสารนี้ ("ข้อมูล") ดังนั้นไม่ว่าจะด้วยเหตุใดก็ตาม บริษัทไม่ขอรับผิดชอบต่อการเสียหายในรายได้ หรือผลประโยชน์ใดๆ ทั้งทางตรงและทางอ้อมที่เกิดขึ้นจากการใช้ ข้อมูล และข้อมูลนี้มีได้จัดทำขึ้นเพื่อเป็นการชักชวนหรือชี้แนะให้ซื้อขายหลักทรัพย์ใดๆ ทั้งนี้ ข้อมูลถูกจัดทำขึ้นจากแหล่งข้อมูลที่เป็นปัจจุบันและ บริษัทสงวนสิทธิในการแก้ไขข้อความใดๆ ในเอกสารนี้โดยมีคองบกล่าวล่วงหน้า ปัจจุบัน บริษัทจะทำการในฐานะผู้ออกหลักทรัพย์และที่ปรึกษาทางการเงินของโบสถ์ผู้แสดงสิทธิอนุพันธ์บนหุ้นสามัญของ บตท.

# หุ้นเด่นทางเทคนิค

กลยุทธ์ฟงส์ ปาทานCMT®  
โทร 66.2658.8888 คอ 8843  
อีเมล kraitsapongp@kgi.co.th



## SAWAD\*

**แนวรับ** 48.50-50.00

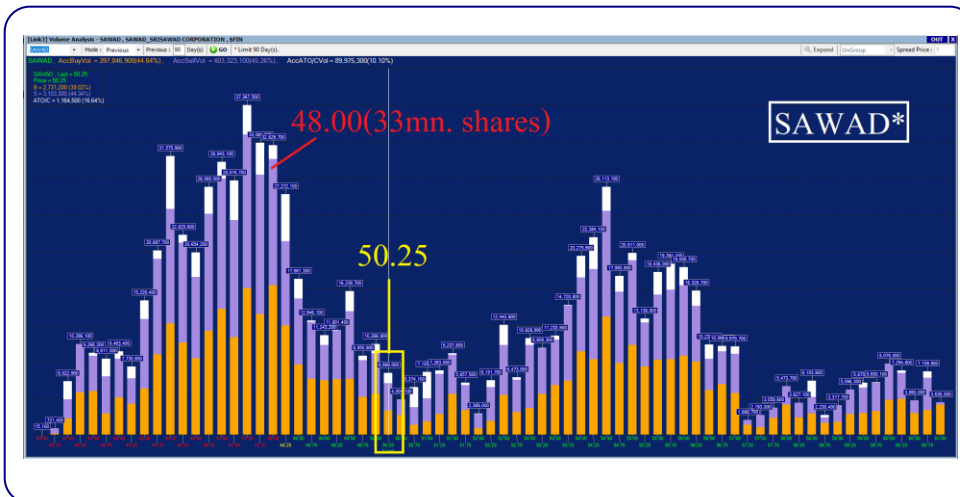
**แนวต้าน** 51.50 / 53.00

**ตัดขาดทุน** 48.00

### SAWAD\* กราฟรายวัน

ราคา Break เส้น Neckline การกลับตัวขึ้นแบบ Triple Bottom ประกอบกับเกิดสัญญาณบวกจากเส้น MACD ที่ยังคงอยู่เหนือเส้น Signal มองว่าน่าเก็งกำไรในระยะสั้น เพื่อคาดหวังการปรับตัวขึ้น

## Volume Analysis



ที่ราคาเปิด 50.25 มองว่าน่าซื้อเพราะราคาได้ผ่านแนวต้านที่ 48.00 ซึ่งมีปริมาณการซื้อขายประมาณ 33 ล้านหุ้น โดยหลังจากนั้นแนวต้าน ปริมาณการซื้อขายลดลงเหลือเฉลี่ยประมาณ 8 ล้านหุ้นต่อแท่งถือว่าแนวต้าน ปริมาณการซื้อขายลดไปกว่า 76% จึงคาดว่าราคาจะปรับตัวขึ้นค่อนข้างง่าย

## กลยุทธ์การลงทุน

**คำแนะนำ:** ซื้อเก็งกำไรที่แนวรับ 48.50-50.00 คาดหวังการขึ้นทดสอบแนวต้านระยะสั้นที่ 51.50 หรือ 53.00 ตัดขาดทุนเมื่อหลุด 48.00

<https://www.kgieworld.co.th>

หมายเหตุ: 1. \*บริษัทอาจเป็นผู้ถือครองหุ้นสำคัญแสดงสิทธิออกพันธบัตรหลักทรัพย์นี้ / 2. เป้าพื้นฐาน หมายถึง ราคาเป้าหมายเชิงพื้นฐาน (Forecasted 12M Target price) ที่อ้างอิงจากบทวิเคราะห์ที่ปัจจัยพื้นฐานฉบับล่าสุดของฝ่ายวิจัย / 3. เป้า Consensus หมายถึง ค่าเฉลี่ยของราคาเป้าหมายเชิงพื้นฐานที่จัดทำโดย Bloomberg consensus หรือ IAA Consensus

### Disclaimer

บริษัทหลักทรัพย์ เคจีไอ (ประเทศไทย) จำกัด (มหาชน) ("บริษัท") มิได้ให้การรับรองใดๆ ถึงความถูกต้องและแท้จริงของข้อมูลในเอกสารนี้ ("ข้อมูล") ดังนั้นไม่ว่าจะด้วยเหตุใดก็ตาม บริษัทไม่ขอรับผิดชอบต่อความเสียหายในรายได้ หรือผลประโยชน์ใดๆ ทั้งทางตรงและทางอ้อมที่เกิดขึ้นจากการใช้ ข้อมูล และข้อมูลนี้มีได้จัดทำขึ้นเพื่อเป็นการชักชวนหรือชี้แนะให้ซื้อขายหลักทรัพย์ใดๆ ทั้งนี้ข้อมูลถูกจัดทำขึ้นจากแหล่งข้อมูลที่เป็นปัจจุบันและ บริษัทสงวนสิทธิในการแก้ไขข้อความใดๆ ในเอกสารนี้โดยมิต้องออกกล่าวอ้างหน้า

# หุ้นเด่นทางเทคนิค

กลยุทธ์ฟงส์ ปาทานCMT®  
โทร 66.2658.8888 คอ 8843  
อีเมล kraitsapong@kgi.co.th

## แนวโน้มราคา



### FORTH\*

**แนวรับ** 33.00-34.00

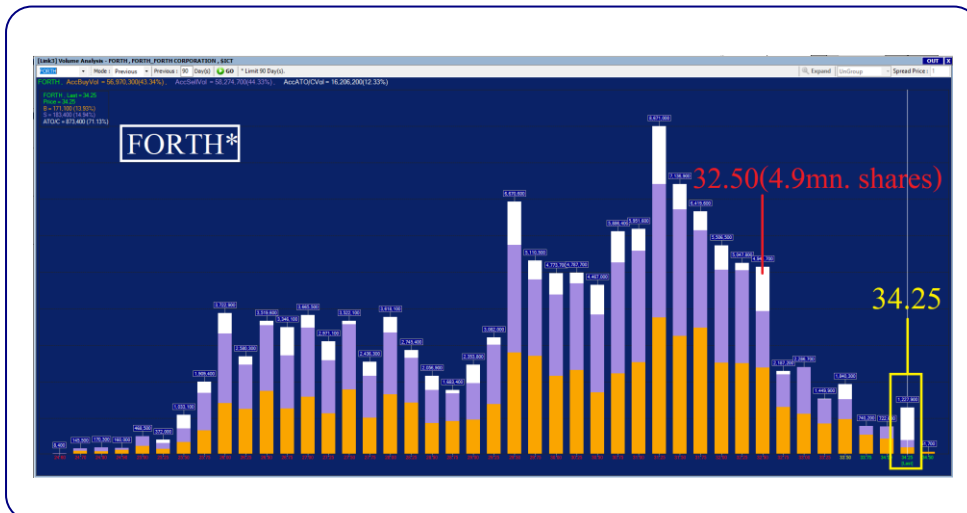
**แนวต้าน** 35.00 / 36.00

**ตัดขาดทุน** 32.50

### FORTH\* กราฟรายวัน

ราคา Break แนวต้านเส้น Neckline การกลับตัวขึ้นแบบ Double Bottom ประกอบกับเกิดสัญญาณบวกจากเส้น MACD ที่ยังคงอยู่เหนือเส้น Signal มองว่าน่าเก็งกำไรในระยะสั้น เพื่อคาดหวังการปรับตัวขึ้น

## Volume Analysis



ที่ราคาปิด 34.25 มองว่าน่าซื้อเพราะราคาได้ผ่านแนวต้านที่ 32.50 ซึ่งมีปริมาณการซื้อขายประมาณ 4.9 ล้านหุ้น โดยหลังจากนั้นแนวต้าน ปริมาณการซื้อขายลดลงเหลือเฉลี่ยประมาณ 1.5 ล้านหุ้นต่อแท่งถือว่าแนวต้านปริมาณการซื้อขายลดไปกว่า 69% จึงคาดว่าราคาจะปรับตัวขึ้นต่อได้ง่าย

## กลยุทธ์การลงทุน

คำแนะนำ: ซื้อเก็งกำไรที่แนวรับ 33.00-34.00 คาดหวังการขึ้นทดสอบแนวต้านระยะสั้นที่ 35.00 หรือ 36.00 ตัดขาดทุนเมื่อหลุด 32.50

<https://www.kgiworld.co.th>

หมายเหตุ: 1. \*บริษัทอาจเป็นผู้ถือครองหุ้นสำคัญแสดงสิทธิออกพันธบัตรหลักทรัพย์นี้ / 2. เป้าพื้นฐาน หมายถึง ราคาเป้าหมายเชิงพื้นฐาน (Forecasted 12M Target price) ที่อ้างอิงจากบทวิเคราะห์ที่ปัจจัยพื้นฐานฉบับล่าสุดของฝ่ายวิจัย / 3. เป้า Consensus หมายถึง ค่าเฉลี่ยของราคาเป้าหมายเชิงพื้นฐานที่จัดทำโดย Bloomberg consensus หรือ IAA Consensus

### Disclaimer

บริษัทหลักทรัพย์ เคจีโอ (ประเทศไทย) จำกัด (มหาชน) ("บริษัท") มิได้ให้การรับรองใดๆ ถึงความถูกต้องและแท้จริงของข้อมูลในเอกสารนี้ ("ข้อมูล") ดังนั้นไม่ว่าจะด้วยเหตุใดก็ตาม บริษัทไม่ขอรับผิดชอบต่อความเสียหายในรายได้ หรือผลประโยชน์ใดๆ ทั้งทางตรงและทางอ้อมที่เกิดขึ้นจากการใช้ ข้อมูล และข้อมูลนี้มีได้จัดทำขึ้นเพื่อเป็นการชักชวนหรือชี้แนะให้ซื้อขายหลักทรัพย์ใดๆ ทั้งนี้ข้อมูลถูกจัดทำขึ้นจากแหล่งข้อมูลที่เป็นปัจจุบันและ บริษัทสงวนสิทธิในการแก้ไขข้อความใดๆ ในเอกสารนี้โดยมิต้องออกกล่าวอ้างหน้า

## กลยุทธ์หุ้นที่เคยแนะนำ

กลยุทธ์ฟังกส์ ปาทานCMT®  
โทร 66-2658-8888 ต่อ 8843  
อีเมล krittapongp@kgi.co.th

ชื่อหุ้น	คำแนะนำ	ราคาต้นทุน	แนวรับ	แนวต้าน	Stop Loss	Trailing Stop	วันที่แนะนำ
STA*	ถือ	14.30	14.30	15.00/15.50		14.30	25-Aug-23
EA*	ถือ	64.00	64.00	66.00/68.00		64.00	25-Aug-23
SNNP	ถือ	22.00	21.40-21.80	22.80/23.50	21.20		25-Aug-23
ITC	ถือ	19.00	19.00	20.00/20.50		19.50	24-Aug-23
NSL	ถือ	21.90	21.20-21.80	22.50/23.00		22.00	24-Aug-23
BE8	ถือ	45.50	45.50	48.00/50.00		45.50	24-Aug-23
TU*	ถือ	14.00	13.40-14.00	14.70/15.50	13.00		23-Aug-23
GULF*	ถือ	50.25	48.50-49.50	51.50/53.00	48.00		23-Aug-23
CRC*	ถือ	41.25	40.00-41.00	42.00/43.50	39.50		23-Aug-23
CPAXT	ถือ	35.75	34.50-35.50	36.75/37.50	34.00		22-Aug-23
PLUS	ขายทำกำไร	8.15	-	-		8.50	22-Aug-23
SPRC*	ถือ	9.10	8.80-9.10	9.40/9.65	8.70		22-Aug-23
BCPG*	ถือ	10.10	10.10	10.50/11.00		10.10	21-Aug-23
GLOBAL*	ถือ	17.80	17.80	18.50/19.00		17.80	21-Aug-23

### หมายเหตุ

- กลยุทธ์หุ้นที่เคยแนะนำ คือ การติดตามคำแนะนำหุ้นเด่นทางเทคนิคที่เคยแนะนำในช่วง 5 วันที่ผ่านมา
- คำแนะนำ แบ่งเป็น 3 แบบคือ “ถือ” หมายถึง ถือหุ้นหรือคงสถานะตามเดิม, “ขายทำกำไร” หมายถึง ขายที่ราคา Trailing Stop หรือแนวต้านที่ 2, “ตัดขาดทุน” หมายถึง ขายที่ราคา Stop Loss
- ราคาค้นทุนคือ ราคาเปิดของหุ้นในวันที่แนะนำ ซึ่งเป็นเพียงราคาสมมติเพื่ออ้างอิงคำแนะนำหุ้นตัวนั้น ๆ ทั้งนี้มิได้เป็นการแนะนำให้ซื้อหุ้นที่ราคาเปิดแต่อย่างใด
- หุ้นจะถูกนำออกจากตาราง 2 กรณี ดังนี้) ปรับตัวถึงแนวต้านที่ 2 หรือ Trailing หรือ Stop Loss อย่างใดอย่างหนึ่ง ii) อยู่ในตารางเกิน 5 วันทำการ
- Trailing Stop คือ จุดของราคาที่ใช้เป็นจุดขายทำกำไรหรือขายเพื่อรักษาดำเนิน ส่วนมากจะถูกกำหนดเมื่อราคาปรับตัวขึ้นจากราคาค้นทุน
- หุ้นและคำแนะนำในตารางด้านบนเป็นเพียงแนวทางการลงทุนเท่านั้น โดยมีได้รับรองผลตอบแทนจากการลงทุนแต่อย่างใด

<https://www.kgiworld.co.th>

หมายเหตุ: 1. “บริษัทอาจเป็นผู้ออกใบสำคัญแสดงสิทธิอนุพันธ์บนหลักทรัพย์นี้ / 2. เป้าพื้นฐาน หมายถึง ราคาเป้าหมายเชิงพื้นฐาน (Forecasted 12M Target price) ที่อ้างอิงจากบทวิเคราะห์ที่ปัจจัยพื้นฐานฉบับล่าสุดของฝ่ายวิจัย / 3. เป้า Consensus หมายถึง ค่าเฉลี่ยของราคาเป้าหมายเชิงพื้นฐานที่จัดทำโดย Bloomberg consensus หรือ IAA Consensus

### Disclaimer

บริษัทหลักทรัพย์ เคจีไอ (ประเทศไทย) จำกัด (มหาชน) (“บริษัท”) มิได้ให้การรับรองใดๆ ถึงความถูกต้องและแท้จริงของข้อมูลในเอกสารนี้ (“ข้อมูล”) ดังนั้นไม่ว่าจะด้วยเหตุใดก็ตาม บริษัทไม่ขอรับผิดชอบต่อความเสียหายในรายได้ หรือผลประโยชน์ใดๆ ทั้งทางตรงและทางอ้อมที่เกิดขึ้นจากการใช้ ข้อมูล และข้อมูลนี้มีได้จัดทำขึ้นเพื่อการชักชวนหรือชี้แนะให้ซื้อขายหลักทรัพย์ใดๆ ทั้งนี้ข้อมูลถูกจัดทำขึ้นจากแหล่งข้อมูลที่เป็นปัจจุบันและ บริษัทสงวนสิทธิในการแก้ไขข้อความใดๆในเอกสารนี้โดยมิต้องออกกล่าวอ้างหน้า

**รายงานเอ็นวีดีอาร์ (NVDR) ประจำวัน**
**จำนวนหุ้นเพิ่มขึ้นสูงสุด 20 อันดับ**

ชื่อหุ้น	ราคา (บาท)	จำนวนหุ้นที่ถือ (ล้านหุ้น)		เอ็นวีดีอาร์เปลี่ยนแปลง		
		24 ส.ค. 66	25 ส.ค. 66	(พันหุ้น)	มูลค่า (ล้านบาท)	(%)
TTB	1.76	5,711.75	6,004.55	292,797.0	510.78	5.1
WHA	5.25	1,072.46	1,086.33	13,870.9	72.61	1.3
GUNKUL	3.72	531.13	544.34	13,217.8	49.09	2.5
XPG	1.44	173.31	186.39	13,083.1	18.67	7.5
JAS	2.04	322.92	335.10	12,178.8	24.13	3.8
KGEN	1.37	29.37	39.71	10,340.3	13.71	35.2
BANPU	8.85	769.48	776.96	7,471.9	65.90	1.0
KTB	19.30	1,237.29	1,242.85	5,560.6	107.27	0.4
SABUY	7.90	25.24	30.69	5,453.2	41.71	21.6
SINGER	11.30	23.87	27.69	3,824.3	42.30	16.0
CHG	3.00	538.12	541.69	3,572.4	10.70	0.7
TTB-W1	0.74	10.65	13.73	3,076.9	2.26	28.9
SGC	1.82	28.54	31.49	2,955.6	5.46	10.4
HANA	62.75	77.43	80.36	2,937.1	182.16	3.8
NCAP	3.92	25.64	28.50	2,858.4	10.95	11.1
ESSO	9.55	84.80	87.53	2,721.4	26.12	3.2
WAVE	0.19	213.11	215.67	2,554.5	0.48	1.2
BAM	11.50	75.39	77.87	2,480.4	28.63	3.3
ALPHAX	1.49	23.94	26.38	2,443.3	3.62	10.2
AWC	4.10	1,269.68	1,271.84	2,167.4	8.86	0.2

**มูลค่าเพิ่มขึ้นสูงสุด 20 อันดับ**

ชื่อหุ้น	ราคา (บาท)	จำนวนหุ้นที่ถือ (ล้านหุ้น)		เอ็นวีดีอาร์เปลี่ยนแปลง		
		24 ส.ค. 66	25 ส.ค. 66	(พันหุ้น)	มูลค่า (ล้านบาท)	(%)
TTB	1.76	5,711.75	6,004.55	292,797.0	510.78	5.1
HANA	62.75	77.43	80.36	2,937.1	182.16	3.8
SCC	319.00	107.78	108.30	525.2	166.81	0.5
KTB	19.30	1,237.29	1,242.85	5,560.6	107.27	0.4
KBANK	132.00	335.37	336.14	760.6	99.96	0.2
BBL	167.50	461.06	461.61	546.4	91.79	0.1
TISCO	102.00	85.21	85.96	757.6	77.02	0.9
WHA	5.25	1,072.46	1,086.33	13,870.9	72.61	1.3
BANPU	8.85	769.48	776.96	7,471.9	65.90	1.0
OSP	29.00	169.41	171.21	1,803.7	52.07	1.1
GUNKUL	3.72	531.13	544.34	13,217.8	49.09	2.5
OR	20.70	296.63	298.79	2,165.3	44.89	0.7
SPALI	21.20	255.28	257.37	2,093.4	44.29	0.8
SINGER	11.30	23.87	27.69	3,824.3	42.30	16.0
SABUY	7.90	25.24	30.69	5,453.2	41.71	21.6
GULF	50.25	415.39	416.17	782.0	39.60	0.2
SAWAD	50.25	127.41	128.19	771.2	38.52	0.6
BCH	19.40	200.09	202.02	1,933.5	37.50	1.0
BAM	11.50	75.39	77.87	2,480.4	28.63	3.3
MTC	40.50	173.43	174.08	648.6	26.40	0.4

ที่มา: ตลาดหลักทรัพย์ฯ และ เคจี ไอ (ประเทศไทย)

หมายเหตุ: ข้อมูลผลของการสะสมอาจมีการเปลี่ยนแปลงได้ภายหลังการปรับปรุงโดยตลาดหลักทรัพย์ฯ

**จำนวนหุ้นลดลงสูงสุด 20 อันดับ**

ชื่อหุ้น	ราคา (บาท)	จำนวนหุ้นที่ถือ (ล้านหุ้น)		เอ็นวีดีอาร์เปลี่ยนแปลง		
		24 ส.ค. 66	25 ส.ค. 66	(พันหุ้น)	มูลค่า (ล้านบาท)	(%)
MILL-W7	0.08	262.18	214.76	(47,419.7)	(3.53)	(18.1)
SUPER	0.50	839.41	792.60	(46,810.9)	(23.47)	(5.6)
TRUE	7.00	3,122.74	3,112.90	(9,835.6)	(68.82)	(0.3)
PSG	1.06	3,245.91	3,236.10	(9,807.8)	(10.21)	(0.3)
SIRI	2.04	1,702.54	1,692.77	(9,769.4)	(19.62)	(0.6)
B	0.06	1,061.09	1,052.05	(9,040.4)	(0.56)	(0.9)
7UP	0.52	94.15	87.52	(6,624.5)	(3.47)	(7.0)
LH	8.30	1,966.02	1,960.97	(5,048.7)	(41.57)	(0.3)
DELTA	107.50	368.14	363.10	(5,046.2)	(537.81)	(1.4)
ERW	5.15	176.68	171.95	(4,736.7)	(24.32)	(2.7)
EA	65.00	342.78	338.16	(4,617.2)	(299.59)	(1.3)
GIFT	3.14	13.17	8.63	(4,539.8)	(13.69)	(34.5)
TRC	0.52	302.66	298.41	(4,252.1)	(2.22)	(1.4)
IVL	29.50	450.96	446.75	(4,213.3)	(121.80)	(0.9)
NUSA	0.54	72.72	68.57	(4,147.8)	(2.28)	(5.7)
GLOCON	0.45	64.21	60.61	(3,600.0)	(1.62)	(5.6)
BDMS	27.75	1,949.48	1,946.20	(3,272.6)	(89.88)	(0.2)
AP	12.20	476.35	473.20	(3,148.0)	(38.42)	(0.7)
TU	14.00	325.37	322.49	(2,888.3)	(40.43)	(0.9)
BWG	0.70	63.16	60.58	(2,578.1)	(1.80)	(4.1)

**มูลค่าลดลงสูงสุด 20 อันดับ**

ชื่อหุ้น	ราคา (บาท)	จำนวนหุ้นที่ถือ (ล้านหุ้น)		เอ็นวีดีอาร์เปลี่ยนแปลง		
		24 ส.ค. 66	25 ส.ค. 66	(พันหุ้น)	มูลค่า (ล้านบาท)	(%)
DELTA	107.50	368.14	363.10	(5,046.2)	(537.81)	(1.4)
EA	65.00	342.78	338.16	(4,617.2)	(299.59)	(1.3)
PTTEP	159.00	344.48	342.93	(1,555.2)	(246.30)	(0.5)
INTUCH	73.50	192.25	190.48	(1,770.7)	(129.93)	(0.9)
IVL	29.50	450.96	446.75	(4,213.3)	(121.80)	(0.9)
KCE	50.00	57.72	55.38	(2,338.7)	(116.31)	(4.1)
BDMS	27.75	1,949.48	1,946.20	(3,272.6)	(89.88)	(0.2)
CBG	85.75	34.87	33.89	(972.8)	(83.53)	(2.8)
CPALL	65.50	1,033.33	1,032.10	(1,236.6)	(81.03)	(0.1)
CRC	40.75	233.07	231.33	(1,736.7)	(70.94)	(0.7)
TRUE	7.00	3,122.74	3,112.90	(9,835.6)	(68.82)	(0.3)
CPAXT	35.75	375.37	373.50	(1,871.7)	(66.71)	(0.5)
AOT	71.50	673.38	672.46	(920.2)	(65.80)	(0.1)
JMT	46.50	66.65	65.33	(1,320.4)	(60.72)	(2.0)
SCB	117.00	211.67	211.16	(510.4)	(59.37)	(0.2)
BCP	37.50	209.45	208.19	(1,257.6)	(47.20)	(0.6)
TOP	52.25	281.73	280.83	(905.0)	(46.81)	(0.3)
LH	8.30	1,966.02	1,960.97	(5,048.7)	(41.57)	(0.3)
TU	14.00	325.37	322.49	(2,888.3)	(40.43)	(0.9)
AP	12.20	476.35	473.20	(3,148.0)	(38.42)	(0.7)

<https://www.kgieworld.co.th>

หมายเหตุ: 1. \*บริษัทอาจเป็นผู้ถือครองที่สำคัญแสดงสิทธิของหุ้นที่บริษัทถือหุ้นนี้ / 2. เป้าพื้นฐาน หมายถึง ราคาเป้าหมายเชิงพื้นฐาน (Forecasted 12M Target price) ที่อ้างอิงจากบทวิเคราะห์ที่ปัจจัยพื้นฐานฉบับล่าสุดของฝ่ายวิจัย / 3. เป้า Consensus หมายถึง ค่าเฉลี่ยของราคาเป้าหมายเชิงพื้นฐานที่จัดทำโดย Bloomberg consensus หรือ IAA Consensus

**Disclaimer**

บริษัทหลักทรัพย์ เคจีไอ (ประเทศไทย) จำกัด (มหาชน) ("บริษัท") มิได้ให้การรับรองใดๆ ถึงความถูกต้องและแท้จริงของข้อมูลในเอกสารนี้ ("ข้อมูล") ดังนั้นไม่ว่าจะด้วยเหตุใดก็ตาม บริษัทไม่ขอรับผิดชอบต่อความเสียหายในรายได้ หรือผลประโยชน์ใดๆ ทั้งทางตรงและทางอ้อมที่เกิดขึ้นจากการใช้ข้อมูล และข้อมูลนี้มิได้จัดทำขึ้นเพื่อการชักชวนหรือแนะนำให้ซื้อขายหลักทรัพย์ใดๆ ทั้งนี้ข้อมูลถูกจัดทำขึ้นจากแหล่งข้อมูลที่เป็นปัจจุบันและ บริษัทสงวนสิทธิในการแก้ไขข้อความใดๆ ในเอกสารนี้โดยมิต้องออกกล่าวอ้างหน้า

**รายงานหุ้นที่ถูกสั่งห้ามจำหน่าย (Silent Period) (เรียงตามวันที่สิ้นสุด)**

ชื่อหุ้น	ระยะเวลาห้ามจำหน่าย		จำนวนหุ้น (ล้านหุ้น)	ร้อยละของ ทุนชำระแล้ว	ทุนชำระแล้ว (ล้านบาท)	จำนวนหุ้นห้ามจำหน่ายคงเหลือ (ล้านหุ้น)				วันแรกในแต่ละช่วงที่สามารถจำหน่ายหุ้นได้				จำนวนหุ้นที่พ้นการห้ามจำหน่ายแต่ละช่วง (ล้านหุ้น)			
	วันเริ่มต้น	วันสิ้นสุด				6M	12M	18M	24M	6M	12M	18M	24M	6M	12M	18M	24M
BBGI	17 มี.ค. 65	16 มี.ค. 66	795.00	54.98	1,446.00	795.00	596.25	Free	Free	16 ก.ย. 65	16 มี.ค. 66	16 ก.ย. 66	16 มี.ค. 67	198.75	596.25	-	-
JDF	7 เม.ย. 65	6 เม.ย. 66	330.00	55.00	600.00	330.00	247.50	Free	Free	6 ต.ค. 65	6 เม.ย. 66	6 ต.ค. 66	6 เม.ย. 67	82.50	247.50	-	-
CEYE	29 เม.ย. 65	28 เม.ย. 66	148.00	54.81	270.00	148.00	111.00	Free	Free	28 ต.ค. 65	28 เม.ย. 66	28 ต.ค. 66	28 เม.ย. 67	37.00	111.00	-	-
BIS	5 พ.ค. 65	4 พ.ค. 66	172.00	54.78	314.00	172.00	129.00	Free	Free	4 พ.ย. 65	4 พ.ค. 66	4 พ.ย. 66	4 พ.ค. 67	43.00	129.00	-	-
KCC	5 พ.ค. 65	4 พ.ค. 66	341.00	55.00	620.00	341.00	255.75	Free	Free	4 พ.ย. 65	4 พ.ค. 66	4 พ.ย. 66	4 พ.ค. 67	85.25	255.75	-	-
FTI	19 พ.ค. 65	18 พ.ค. 66	247.00	54.89	450.00	247.00	185.25	Free	Free	18 พ.ย. 65	18 พ.ค. 66	18 พ.ย. 66	18 พ.ค. 67	61.75	185.25	-	-
PLUS	20 พ.ค. 65	19 พ.ค. 66	368.00	54.93	670.00	368.00	276.00	Free	Free	19 พ.ย. 65	19 พ.ค. 66	19 พ.ย. 66	19 พ.ค. 67	92.00	276.00	-	-
STP	14 มิ.ย. 65	13 มิ.ย. 66	55.00	55.00	100.00	55.00	41.25	Free	Free	13 ธ.ค. 65	13 มิ.ย. 66	13 ธ.ค. 66	13 มิ.ย. 67	13.75	41.25	-	-
TEKA	15 มิ.ย. 65	14 มิ.ย. 66	165.00	55.00	300.00	165.00	123.75	Free	Free	14 ธ.ค. 65	14 มิ.ย. 66	14 ธ.ค. 66	14 มิ.ย. 67	41.25	123.75	-	-
BLESS	7 ก.ค. 65	6 ก.ค. 66	440.00	55.00	800.00	440.00	330.00	Free	Free	6 ม.ค. 66	6 ก.ค. 66	6 ม.ค. 67	6 ก.ค. 67	110.00	330.00	-	-
TLI	25 ก.ค. 65	24 ก.ค. 66	6,297.00	55.00	11,450.00	6,297.00	4,722.75	Free	Free	24 ม.ค. 66	24 ก.ค. 66	24 ม.ค. 67	24 ก.ค. 67	1,574.25	4,722.75	-	-
CHIC	27 ก.ค. 65	26 ก.ค. 66	748.00	55.00	1,360.00	748.00	561.00	Free	Free	26 ม.ค. 66	26 ก.ค. 66	26 ม.ค. 67	26 ก.ค. 67	187.00	561.00	-	-
YONG	2 ส.ค. 65	1 ส.ค. 66	374.00	55.00	680.00	374.00	280.50	Free	Free	1 ก.พ. 66	1 ส.ค. 66	1 ก.พ. 67	1 ส.ค. 67	93.50	280.50	-	-
TGE	19 ส.ค. 65	18 ส.ค. 66	1,210.00	55.00	2,200.00	1,210.00	907.50	Free	Free	18 ก.พ. 66	18 ส.ค. 66	18 ก.พ. 67	18 ส.ค. 67	302.50	907.50	-	-
CH	12 ก.ย. 65	11 ก.ย. 66	440.00	55.00	800.00	440.00	330.00	Free	Free	11 มี.ค. 66	11 ก.ย. 66	11 มี.ค. 67	11 ก.ย. 67	110.00	330.00	-	-
TEGH	30 ก.ย. 65	29 ก.ย. 66	594.00	55.00	1,080.00	594.00	445.50	Free	Free	29 มี.ค. 66	29 ก.ย. 66	29 มี.ค. 67	29 ก.ย. 67	148.50	445.50	-	-
2ACS	3 ต.ค. 65	2 ต.ค. 66	236.00	54.88	430.00	236.00	177.00	Free	Free	2 เม.ย. 66	2 ต.ค. 66	2 เม.ย. 67	2 ต.ค. 67	59.00	177.00	-	-
AMARC	19 ต.ค. 65	18 ต.ค. 66	231.00	55.00	420.00	231.00	173.25	Free	Free	18 เม.ย. 66	18 ต.ค. 66	18 เม.ย. 67	18 ต.ค. 67	57.75	173.25	-	-
PCC	21 ต.ค. 65	20 ต.ค. 66	674.00	54.98	1,226.00	674.00	505.50	Free	Free	20 เม.ย. 66	20 ต.ค. 66	20 เม.ย. 67	20 ต.ค. 67	168.50	505.50	-	-
ITNS	25 ต.ค. 65	24 ต.ค. 66	121.00	55.00	220.00	121.00	90.75	Free	Free	24 เม.ย. 66	24 ต.ค. 66	24 เม.ย. 67	24 ต.ค. 67	30.25	90.75	-	-
AAI	1 พ.ย. 65	31 ต.ค. 66	1,168.00	54.96	2,125.00	1,168.00	876.00	Free	Free	30 เม.ย. 66	31 ต.ค. 66	30 เม.ย. 67	31 ต.ค. 67	292.00	876.00	-	-
BTG	2 พ.ย. 65	1 พ.ย. 66	1,064.00	55.02	1,934.00	1,064.00	798.00	Free	Free	1 พ.ค. 66	1 พ.ย. 66	1 พ.ค. 67	1 พ.ย. 67	266.00	798.00	-	-
KLINIQ	7 พ.ย. 65	6 พ.ย. 66	121.00	55.00	220.00	121.00	90.75	Free	Free	6 พ.ค. 66	6 พ.ย. 66	6 พ.ค. 67	6 พ.ย. 67	30.25	90.75	-	-
POLY	16 พ.ย. 65	15 พ.ย. 66	247.00	54.89	450.00	247.00	185.25	Free	Free	15 พ.ค. 66	15 พ.ย. 66	15 พ.ค. 67	15 พ.ย. 67	61.75	185.25	-	-
KJL	22 พ.ย. 65	21 พ.ย. 66	63.00	54.31	116.00	63.00	47.25	Free	Free	21 พ.ค. 66	21 พ.ย. 66	21 พ.ค. 67	21 พ.ย. 67	15.75	47.25	-	-
AURA	29 พ.ย. 65	28 พ.ย. 66	733.00	54.95	1,334.00	733.00	549.75	Free	Free	28 พ.ค. 66	28 พ.ย. 66	28 พ.ค. 67	28 พ.ย. 67	183.25	549.75	-	-
PRI	30 พ.ย. 65	29 พ.ย. 66	176.00	55.00	320.00	176.00	132.00	Free	Free	29 พ.ค. 66	29 พ.ย. 66	29 พ.ค. 67	29 พ.ย. 67	44.00	132.00	-	-
MTW	6 ธ.ค. 65	5 ธ.ค. 66	185.00	54.90	337.00	185.00	138.75	Free	Free	5 มิ.ย. 66	5 ธ.ค. 66	5 มิ.ย. 67	5 ธ.ค. 67	46.25	138.75	-	-
UBA	7 ธ.ค. 65	6 ธ.ค. 66	330.00	55.00	600.00	330.00	247.50	Free	Free	6 มิ.ย. 66	6 ธ.ค. 66	6 มิ.ย. 67	6 ธ.ค. 67	82.50	247.50	-	-
ITC	9 ธ.ค. 65	8 ธ.ค. 66	1,650.00	55.00	3,000.00	1,650.00	1,237.50	Free	Free	8 มิ.ย. 66	8 ธ.ค. 66	8 มิ.ย. 67	8 ธ.ค. 67	412.50	1,237.50	-	-
SGC	13 ธ.ค. 65	12 ธ.ค. 66	1,798.00	54.98	3,270.00	1,798.00	1,348.50	Free	Free	12 มิ.ย. 66	12 ธ.ค. 66	12 มิ.ย. 67	12 ธ.ค. 67	449.50	1,348.50	-	-
DTCENT	15 ธ.ค. 65	14 ธ.ค. 66	662.00	54.94	1,205.00	662.00	496.50	Free	Free	14 มิ.ย. 66	14 ธ.ค. 66	14 มิ.ย. 67	14 ธ.ค. 67	165.50	496.50	-	-
SM	20 ธ.ค. 65	19 ธ.ค. 66	605.00	55.00	1,100.00	605.00	453.75	Free	Free	19 มิ.ย. 66	19 ธ.ค. 66	19 มิ.ย. 67	19 ธ.ค. 67	151.25	453.75	-	-
WARRIX	21 ธ.ค. 65	20 ธ.ค. 66	330.00	55.00	600.00	330.00	247.50	Free	Free	20 มิ.ย. 66	20 ธ.ค. 66	20 มิ.ย. 67	20 ธ.ค. 67	82.50	247.50	-	-
MOSHI	22 ธ.ค. 65	21 ธ.ค. 66	165.00	55.00	300.00	165.00	123.75	Free	Free	21 มิ.ย. 66	21 ธ.ค. 66	21 มิ.ย. 67	21 ธ.ค. 67	41.25	123.75	-	-
KTMS	23 ธ.ค. 65	22 ธ.ค. 66	165.00	55.00	300.00	165.00	123.75	Free	Free	22 มิ.ย. 66	22 ธ.ค. 66	22 มิ.ย. 67	22 ธ.ค. 67	41.25	123.75	-	-
SAF	19 ม.ค. 66	18 ม.ค. 67	165.00	55.00	300.00	165.00	123.75	Free	Free	18 ก.ค. 66	18 ม.ค. 67	18 ก.ค. 67	18 ม.ค. 68	41.25	123.75	-	-
MASTER	25 ม.ค. 66	24 ม.ค. 67	132.00	55.00	240.00	132.00	99.00	Free	Free	24 ก.ค. 66	24 ม.ค. 67	24 ก.ค. 67	24 ม.ค. 68	33.00	99.00	-	-
SVR	8 ก.พ. 66	7 ก.พ. 67	280.00	54.90	510.00	280.00	210.00	Free	Free	7 ส.ค. 66	7 ก.พ. 67	7 ส.ค. 67	7 ก.พ. 68	70.00	210.00	-	-
NTSC	9 ก.พ. 66	8 ก.พ. 67	55.00	55.00	100.00	55.00	41.25	Free	Free	8 ส.ค. 66	8 ก.พ. 67	8 ส.ค. 67	8 ก.พ. 68	13.75	41.25	-	-
MEB	14 ก.พ. 66	13 ก.พ. 67	165.00	55.00	300.00	165.00	123.75	Free	Free	13 ส.ค. 66	13 ก.พ. 67	13 ส.ค. 67	13 ก.พ. 68	41.25	123.75	-	-
PQS	15 ก.พ. 66	14 ก.พ. 67	368.00	54.93	670.00	368.00	276.00	Free	Free	14 ส.ค. 66	14 ก.พ. 67	14 ส.ค. 67	14 ก.พ. 68	92.00	276.00	-	-
BVG	17 ก.พ. 66	16 ก.พ. 67	247.00	54.89	450.00	247.00	185.25	Free	Free	16 ส.ค. 66	16 ก.พ. 67	16 ส.ค. 67	16 ก.พ. 68	61.75	185.25	-	-

ที่มา: ตลาดหลักทรัพย์ฯ และ เคจีไอ (ประเทศไทย)

<https://www.kgieworld.co.th>

หมายเหตุ: 1. \*บริษัทอาจเป็นผู้ถือครองที่สำคัญแสดงสิทธิของหุ้นที่บริษัทถือหุ้นนี้ / 2. เป้าพื้นฐาน หมายถึง ราคาเป้าหมายเชิงพื้นฐาน (Forecasted 12M Target price) ที่อ้างอิงจากบทวิเคราะห์ที่ปัจจัยพื้นฐานฉบับล่าสุดของฝ่ายวิจัย / 3. เป้า Consensus หมายถึง ค่าเฉลี่ยของราคาเป้าหมายเชิงพื้นฐานที่จัดทำโดย Bloomberg consensus หรือ IAA Consensus

**Disclaimer**

บริษัทหลักทรัพย์ เคจีไอ (ประเทศไทย) จำกัด (มหาชน) ("บริษัท") มิได้ให้การรับรองใดๆ ถึงความถูกต้องและแท้จริงของข้อมูลในเอกสารนี้ ("ข้อมูล") ดังนั้นไม่ว่าจะด้วยเหตุใดก็ตาม บริษัทไม่ขอรับผิดชอบต่อความเสียหายในรายได้ หรือผลประโยชน์ใดๆ ทั้งทางตรงและทางอ้อมที่เกิดขึ้นจากการใช้ ข้อมูล และข้อมูลนี้มิได้จัดทำขึ้นเพื่อการชักชวนหรือชี้แนะให้ซื้อขายหลักทรัพย์ใดๆ ทั้งนี้ข้อมูลถูกจัดทำขึ้นจากแหล่งข้อมูลที่เป็นปัจจุบันและ บริษัทสงวนสิทธิในการแก้ไขข้อความใดๆ ในเอกสารนี้โดยมิได้ออกกล่าวล่วงหน้า



**รายงานการเปลี่ยนแปลงการถือครองหลักทรัพย์ของผู้บริหาร (Change of Management Holdings)**

ชื่อบริษัท	ชื่อผู้บริหาร	ความสัมพันธ์*	ประเภท	จำนวน (หุ้น)				ราคา (บาท)
				ซื้อ	ขาย	รับโอน	โอนออก	
24CS	นาย สันติ มณีวงศ์	ผู้รายงาน	หุ้นสามัญ		3,100			1.90
	นาย วชิรินทร์ พงศ์เกื้อ	ผู้รายงาน	หุ้นสามัญ	65,100				1.65
	นาย วชิรินทร์ พงศ์เกื้อ	ผู้รายงาน	หุ้นสามัญ	65,100				1.65
BANPU	นาย เมธี เอื้ออภิญญกุล	คู่สมรส/ผู้ที่อยู่กิน	ใบสำคัญฯ		220,000			0.88
BJCHI	นาย เชง จิน ลี	ผู้รายงาน	หุ้นสามัญ		140,300			1.47
BLC	นาย สุวิทย์ งามภูพันธ์	ผู้รายงาน	หุ้นสามัญ	40,000				5.18
	นาย สุวิทย์ งามภูพันธ์	ผู้รายงาน	หุ้นสามัญ	40,000				5.05
BPP	นาย กิรณ ลิ้มปยออม	คู่สมรส/ผู้ที่อยู่กิน	หุ้นสามัญ	20,000				14.80
ECF	นาย ชาลี สุขสวัสดิ์	ผู้รายงาน	หุ้นสามัญ					-
	นาย อารักษ์ สุขสวัสดิ์	ผู้รายงาน	หุ้นสามัญ					-
	นาย อารักษ์ สุขสวัสดิ์	ผู้รายงาน	หุ้นสามัญ					-
ECL	นาย ดนุชา วีระพงษ์	ผู้รายงาน	หุ้นสามัญ	62,800				1.73
EP	นาย ยุทธ ชินสุภักกุล	ผู้รายงาน	หุ้นสามัญ	2,000				2.96
JR	นาย จรัญ วิวัฒน์เจษฎาภูมิ	ผู้รายงาน	หุ้นสามัญ	55,000				5.61
MTW	นาย กฤตเมธ ตั้งพิชญไพฑูริวัฒน์	ผู้รายงาน	หุ้นสามัญ	30,000				2.78
PG	นาง กิตยาภรณ์ ชัยถาวรเสถียร	ผู้รายงาน	หุ้นสามัญ	5,000				8.00
SELIC	นาย เอก สุวัฒน์พิมพ์	ผู้รายงาน	หุ้นสามัญ	10,000				2.38
SKR	นาย สุริยันต์ โคจโรจน์	ผู้รายงาน	หุ้นสามัญ	25,000				11.70
SMT	นาย นัทธพงศ์ ไชยกุล	ผู้รายงาน	ใบสำคัญฯ		500,000			1.10
	นาย วิรัตน์ ผูกไทย	ผู้รายงาน	ใบสำคัญฯ	58,100				1.08
SYNEX	นาย บัญญา พูนเพิ่มผลศิริ	ผู้รายงาน	หุ้นสามัญ	100,000				12.83
TPS	นาย ณัฐวุฒิ จันทระสิทธิ์ผล	ผู้รายงาน	ใบสำคัญฯ		81,400			2.06
WARRIX	นาย สง่า ตั้งจันศิริ	ผู้รายงาน	หุ้นสามัญ	50,000				9.75

ที่มา: เว็บไซต์ ก.ล.ด.

หมายเหตุ: \* กรณีที่บริษัทมีผู้บริหารเป็นคู่สมรสกัน ถ้ามีการซื้อขายหลักทรัพย์ คู่สมรสทั้ง 2 คน จะมีหน้าที่ต้องรายงาน ซึ่งจะทำให้เกิดการแสดงรายการซ้ำซ้อนกัน เช่น นาย A และนาง B เป็นคู่สมรสกันและเป็นผู้บริหารของ บมจ. AB ทั้งคู่ ถ้านาย A ซื้อหุ้น AB 1 รายการ การแสดงข้อมูลจะเป็น 2 รายการดังนี้ รายการที่ 1 นาย A ผู้จัดทำ ซื้อหุ้น รายการที่ 2 นาง B คู่สมรส ซื้อหุ้น จึงขอให้ข้อมูลด้วยความระมัดระวัง

<https://www.kgiworld.co.th>

หมายเหตุ: 1. \*บริษัทอาจเป็นผู้ถือครองใบสำคัญแสดงสิทธิอนุพันธ์บนหลักทรัพย์นี้ / 2. เป้าพื้นฐาน หมายถึง ราคาเป้าหมายเชิงพื้นฐาน (Forecasted 12M Target price) ที่อ้างอิงจากบทวิเคราะห์ที่ปัจจัยพื้นฐานฉบับล่าสุดของฝ่ายวิจัย / 3. เป้า Consensus หมายถึง ค่าเฉลี่ยของราคาเป้าหมายเชิงพื้นฐานที่จัดทำโดย Bloomberg consensus หรือ IAA Consensus

**Disclaimer**

บริษัทหลักทรัพย์ เคจีไอ (ประเทศไทย) จำกัด (มหาชน) ("บริษัท") มิได้ให้การรับรองใดๆ ถึงความถูกต้องและแท้จริงของข้อมูลในเอกสารนี้ ("ข้อมูล") ดังนั้นไม่ว่าจะด้วยเหตุใดก็ตาม บริษัทไม่ขอรับผิดชอบต่อความเสียหายในรายได้ หรือผลประโยชน์ใดๆ ทั้งทางตรงและทางอ้อมที่เกิดขึ้นจากการใช้ ข้อมูล และข้อมูลนี้มีได้จัดทำขึ้นเพื่อการชักชวนหรือชี้แนะให้ซื้อขายหลักทรัพย์ใดๆ ทั้งนี้ข้อมูลถูกจัดทำขึ้นจากแหล่งข้อมูลที่เป็นปัจจุบันและ บริษัทสงวนสิทธิในการแก้ไขข้อความใดๆ ในเอกสารนี้โดยมิต้องออกกล่าวอ้างหน้า

ปฏิทินหุ้น

จันทร์	อังคาร	พุธ	พฤหัสบดี	ศุกร์
28 ส.ค. 66	29 ส.ค. 66	30 ส.ค. 66	31 ส.ค. 66	1 ก.ย. 66
BGRIM XD @ 0.18 บาท HUMAN XD @ 0.08 บาท LALIN XD @ 0.27 บาท PCSGH XD @ 0.2 บาท TQM XD @ 0.5 บาท จ่าย 8 ก.ย. 66 SIRI XD @ 0.1 บาท จ่าย 11 ก.ย. 66 ASP XD @ 0.08 บาท CK XD @ 0.15 บาท FTI XD @ 0.03 บาท PRI XD @ 0.394 บาท SABINA XD @ 0.66 บาท จ่าย 12 ก.ย. 66 IML XD @ 0.25 บาท ORI XD @ 0.16 บาท TTCL XD @ 0.1 บาท จ่าย 13 ก.ย. 66 AYUD XD @ 0.9 บาท BLC XD @ 0.03 บาท GVREIT XD @ 0.2015 บาท FTE XD @ 0.07 บาท KISS XD @ 0.06 บาท จ่าย 14 ก.ย. 66 BLA XD @ 0.28 บาท  TGPRO-W3 ขึ้น SP เพื่อใช้สิทธิครั้งสุดท้าย ตั้งแต่ 28 ส.ค. - 20 ก.ย. 66  เข้าเทรด SET วันแรก BYD13C2401A KTB13C2401A NEX13C2401A BANPU01C2402A BCH01P2402X BCPG01C2402A CBG01C2401X, CBG01P2401X COM701C2401A DELTA01C2401A EA01C2401A, EA01P2401X ERW01C2402A FORTH01C2401A GULF01P2402X JMART01C2401A JMT01C2401A KCE01P2401X KTB01C2402A SAWAD01P2401X STECO1C2401X JMT19C2401A KTB19C2401A NEX19C2401A	FORTH XD @ 0.25 บาท FPI XD @ 0.06 บาท LPH XD @ 0.03 บาท จ่าย 8 ก.ย. 66 AH XD @ 0.7 บาท PROSPECT XD @ 0.22 บาท จ่าย 11 ก.ย. 66 CCET XD @ 0.04 บาท จ่าย 12 ก.ย. 66 BMSCITH XD @ 0.25 บาท FUTUREPF XD @ 0.2049 บาท KLINIQ XD @ 0.55 บาท TOA XD @ 0.33 บาท จ่าย 14 ก.ย. 66 MASTER XD @ 0.011111111111 บาท MASTER XD @ 10:1 หุ้น จ่าย 16 ต.ค. 66	SSTRT XD @ 0.20 บาท จ่าย 12 ก.ย. 66 KCAR XD @ 0.26 บาท LUXF XD @ 0.33 บาท จ่าย 13 ก.ย. 66 HTECH XD @ 0.025 บาท จ่าย 14 ก.ย. 66	BCH XD @ 0.1 บาท XO XD @ 0.358 บาท จ่าย 14 ก.ย. 66 MINT XD @ 0.25 บาท ONEE XD @ 0.05 บาท จ่าย 15 ก.ย. 66 BKKCP XD @ 0.16 บาท MIPF XD @ 0.37 บาท จ่าย 19 ก.ย. 66	RATCH XD @ 0.80 บาท จ่าย 15 ก.ย. 66 EGATIF XD @ 0.0531 บาท KBSPIF XD @ 0.2310 บาท TFFIF XD @ 0.1009 บาท TTLPF XD @ 0.4410 บาท จ่าย 19 ก.ย. 66 TIF1 XD @ 0.1250 บาท จ่าย 20 ก.ย. 66
4 ก.ย. 66 BCPG XD @ 0.10 บาท DRT XD @ 0.26 บาท จ่าย 15 ก.ย. 66 PB XD @ 0.86 บาท จ่าย 19 ก.ย. 66 LANNA XD @ 1.10 บาท MNIT XD @ 0.025 บาท MNIT2 XD @ 0.17 บาท MNRF XD @ 0.1 บาท จ่าย 20 ก.ย. 66 HPF XD @ 0.11 บาท M-II XD @ 0.155 บาท M-STOR XD @ 0.1 บาท จ่าย 21 ก.ย. 66	MULF XD @ 0.1270 บาท MST XD @ 0.37 บาท จ่าย 20 ก.ย. 66 GAHREIT XD @ 0.30 บาท GROREIT XD @ 0.29 บาท TTW XD @ 0.30 บาท จ่าย 21 ก.ย. 66	BCP XD @ 0.50 บาท จ่าย 19 ก.ย. 66 GPSC XD @ 0.3 บาท จ่าย 20 ก.ย. 66 BAY XD @ 0.40 บาท KKP XD @ 1.25 บาท จ่าย 21 ก.ย. 66 BBL XD @ 2 บาท OR XD @ 0.25 บาท TISCO XD @ 2 บาท จ่าย 22 ก.ย. 66  ขึ้น SP เพื่อใช้สิทธิครั้งสุดท้าย BANPU-W5 CWT-W5 EVER-W4 IP-W1 ตั้งแต่ 6 - 29 ก.ย. 66	TOP XD @ 0.65 บาท จ่าย 22 ก.ย. 66	SSPF XD @ 0.1169 บาท จ่าย 22 ก.ย. 66 BPP XD @ 0.40 บาท จ่าย 27 ก.ย. 66 B XW 3:1 @ ฟรี

<https://www.kgieworld.co.th>

หมายเหตุ: 1. \*บริษัทอาจเป็นผู้ถือครองหุ้นสำคัญแสดงสิทธิออกหุ้นพันธบัตรหลักทรัพย์นี้ / 2. เป้าพื้นฐาน หมายถึง ราคาเป้าหมายเชิงพื้นฐาน (Forecasted 12M Target Price) ที่อ้างอิงจากบทวิเคราะห์ที่ปัจจัยพื้นฐานฉบับล่าสุดของฝ่ายวิจัยฯ / 3. เป้า Consensus หมายถึง ค่าเฉลี่ยของราคาเป้าหมายเชิงพื้นฐานที่จัดทำโดย Bloomberg consensus หรือ IAA Consensus

Disclaimer

บริษัทหลักทรัพย์ เคจีไอ (ประเทศไทย) จำกัด (มหาชน) ("บริษัท") มิได้ให้การรับรองใดๆ ถึงความถูกต้องและแท้จริงของข้อมูลในเอกสารนี้ ("ข้อมูล") ดังนั้นไม่ว่าจะด้วยเหตุใดก็ตาม บริษัทฯ ไม่ขอรับผิดชอบต่อความเสียหายในรายได้ หรือผลประโยชน์ใดๆ ทั้งทางตรงและทางอ้อมที่เกิดขึ้นจากการใช้ ข้อมูล และข้อมูลนี้มิได้จัดทำขึ้นเพื่อการชักชวนหรือชี้แนะให้ซื้อขายหลักทรัพย์ใดๆ ทั้งนี้ข้อมูลถูกจัดทำขึ้นจากแหล่งข้อมูลที่เป็นปัจจุบันและ บริษัทฯ สงวนสิทธิในการแก้ไขข้อความใดๆ ในเอกสารนี้โดยมิต้องออกกล่าวอ้างหน้า

ปฏิทินหุ้น (ต่อ)

จันทร์	อังคาร	พุธ	พฤหัสบดี	ศุกร์
11 ก.ย. 66	12 ก.ย. 66	13 ก.ย. 66	14 ก.ย. 66	15 ก.ย. 66
18 ก.ย. 66	19 ก.ย. 66	20 ก.ย. 66	21 ก.ย. 66	22 ก.ย. 66
25 ก.ย. 66	EMC-W6 ขึ้น SP เพื่อใช้สิทธิครั้งสุดท้าย ตั้งแต่ 19 ก.ย.- 12 ต.ค. 66	26 ก.ย. 66	27 ก.ย. 66	28 ก.ย. 66
2 ต.ค. 66	3 ต.ค. 66	BCPG-W2 ขึ้น SP เพื่อใช้สิทธิครั้งสุดท้าย ตั้งแต่ 27 ก.ย.- 20 ต.ค. 66	4 ต.ค. 66	INSET-W1 ขึ้น SP เพื่อใช้สิทธิครั้งสุดท้าย ตั้งแต่ 29 ก.ย.- 24 ต.ค. 66
9 ต.ค. 66	10 ต.ค. 66	WAVE-W2 ขึ้น SP เพื่อใช้สิทธิครั้งสุดท้าย ตั้งแต่ 4 - 27 ต.ค. 66	11 ต.ค. 66	12 ต.ค. 66
16 ต.ค. 66	17 ต.ค. 66	18 ต.ค. 66	19 ต.ค. 66	20 ต.ค. 66
23 ต.ค. 66	24 ต.ค. 66	25 ต.ค. 66	26 ต.ค. 66	27 ต.ค. 66
วันปอยมาฆาราช				
30 ต.ค. 66	31 ต.ค. 66	1 พ.ย. 66	2 พ.ย. 66	3 พ.ย. 66
ALPHAX XR 1:1 @ 0.25 บาท			MC XD @ 0.36 บาท จ่าย 24 พ.ย. 66	
ที่มา : ตลาดหลักทรัพย์ฯ				ประจำวันที่ 28 ส.ค. 66
หมายเหตุ :				
IPO : หุ้นเข้าใหม่				
XD : ผู้ซื้อหลักทรัพย์ไม่ได้สิทธิรับเงินปันผล				
XE : วันปิดสมุดทะเบียนผู้ถือใบสำคัญแสดงสิทธิ เพื่อการใช้สิทธิแปลงสภาพก่อนกำหนด				
XR : ผู้ซื้อหลักทรัพย์ไม่ได้สิทธิจองซื้อหุ้นออกใหม่				
XT : ผู้ซื้อหลักทรัพย์ไม่ได้สิทธิรับใบสำคัญแสดงสิทธิในการซื้อหุ้นเพิ่มทุนที่โอนสิทธิได้				
XW : ผู้ซื้อหลักทรัพย์ไม่ได้สิทธิรับใบสำคัญแสดงสิทธิที่จะซื้อหลักทรัพย์				
XV : ผู้ซื้อหลักทรัพย์ไม่มีสิทธิในการรับเงินคืนจากการลดทุน				

รายชื่อหลักทรัพย์ที่สมาชิกต้องดำเนินการให้ลูกค้าวางเงินสดไว้ล่วงหน้ากับสมาชิกเต็มจำนวนที่จะซื้อ (Cash Balance)

รายชื่อหุ้น	วันที่เริ่มต้น	วันที่สิ้นสุด
CMO	21/8/2023	8/9/2023
KGEN	28/8/2023	15/9/2023
KGEN-W2	28/8/2023	15/9/2023

ที่มา : ตลาดหลักทรัพย์ฯ และ เคจีไอ (ประเทศไทย)

<https://www.kgieworld.co.th>

หมายเหตุ: 1. “บริษัทอาจเป็นผู้ถือใบสำคัญแสดงสิทธิในหุ้นที่นำขึ้นหลักทรัพย์นี้ / 2. เป้าพื้นฐาน หมายถึง ราคาเป้าหมายเชิงพื้นฐาน (Forecasted 12M Target price) ที่อ้างอิงจากบทวิเคราะห์ที่ปัจจัยพื้นฐานฉบับล่าสุดของฝ่ายวิจัยฯ / 3. เป้า Consensus หมายถึง ค่าเฉลี่ยของราคาเป้าหมายเชิงพื้นฐานที่จัดทำโดย Bloomberg consensus หรือ IAA Consensus

Disclaimer

บริษัทหลักทรัพย์ เคจีไอ (ประเทศไทย) จำกัด (มหาชน) (“บริษัท”) มิได้ให้การรับรองใดๆ ถึงความถูกต้องและแท้จริงของข้อมูลในเอกสารนี้ (“ข้อมูล”) ดังนั้นไม่ว่าจะด้วยเหตุใดก็ตาม บริษัทไม่ขอรับผิดชอบต่อความเสียหายในรายได้ หรือผลประโยชน์ใดๆ ทั้งทางตรงและทางอ้อมที่เกิดขึ้นจากการใช้ข้อมูล และข้อมูลนี้มีได้จัดทำขึ้นเพื่อการชักชวนหรือชี้แนะให้ซื้อขายหลักทรัพย์ใดๆ ทั้งนี้ข้อมูลถูกจัดทำขึ้นจากแหล่งข้อมูลที่เป็นปัจจุบันและ บริษัทสงวนสิทธิในการแก้ไขข้อความใดๆ ในเอกสารนี้โดยมิต้องออกกล่าวอ้างหน้า

**รายงานผลสำรวจการกำกับดูแลกิจการบริษัทจดทะเบียน (CG Report)**

**บริษัทที่ได้คะแนนอยู่ในระดับ "ดีเลิศ ( Excellent )"**

ชื่อย่อ	ชื่อบริษัท	ชื่อย่อ	ชื่อบริษัท	ชื่อย่อ	ชื่อบริษัท
AAV	บริษัท เอเชีย เอวิเอชั่น	GLOBAL	บริษัท สยามโกลบอลเฮาส์	PTTGC	บริษัท พีทีที โกลบอล เคมิคอล
ADVANC	บริษัท แอดวานซ์ อินโฟร์ เซอร์วิส	GPSC	บริษัท โกลบอล เพาเวอร์ ซินเนอร์ยี	PYLON	บริษัท พylon
AMA	บริษัท อามา มาวีน	GULF	บริษัท กัฟพี เซ็นเนอร์ยี ดีเวลลอปเม้นท์	QH	บริษัท ควอลิตี้เฮาส์
AMATA	บริษัท อมตะ คอร์ปอเรชั่น	HANA	บริษัท ฮานา โมโครอิเล็กทรอนิกส์	RATCH	บริษัท ราช กรุ๊ป
ANAN	บริษัท อนันดา ดีเวลลอปเม้นท์	HMPRO	บริษัท โฮม โปรดักส์ เซ็นเตอร์	RS	บริษัท อาร์เอส
AOT	บริษัท ท่าอากาศยานไทย	INTUCH	บริษัท อินทUCH โฮลดิ้งส์	SAT	บริษัท สมบูรณ์ เอ็ดดูเทนส์ เทคโนโลยี
AP	บริษัท เอพี (ไทยแลนด์)	IRPC	บริษัท ไออาร์พีซี	SCB	ธนาคารไทยพาณิชย์
BAFS	บริษัท บริการเชื้อเพลิงการบินกรุงเทพ	IVL	บริษัท อินโดรามา เวนเจอร์ส	SCC	บริษัท ปูนซิเมนต์ไทย
BANPU	บริษัท บ้านปู	KBANK	ธนาคารกรุงไทย	SCCG	บริษัท ปูนซิเมนต์นครหลวง
BBL	ธนาคารกรุงเทพ	KCE	บริษัท เคซีซี ซีเมนต์ไทย	SCGP	บริษัท เอสซีจี แพคเกจจิ้ง
BCP	บริษัท บางจาก คอร์ปอเรชั่น	KKP	ธนาคารกสิกรไทย	SEAFCCO	บริษัท ซีพีเอฟ
BCPG	บริษัท บีซีพีจี	KTB	ธนาคารกรุงไทย	SHR	บริษัท เอส โฮเทล แอนด์ รีสอร์ท
BDMS	บริษัท กรุงเทพดุสิตเวชการ	KTC	บริษัท บัตรกรุงไทย	SMPK	บริษัท สหมิตรประกันภัย
BEM	บริษัท ทางด่วนและรถไฟฟ้ากรุงเทพ	LH	บริษัท แลนด์แอนด์เฮาส์	SPALI	บริษัท สุภาลัย
BGRIM	บริษัท บี.กริม เพาเวอร์	LPN	บริษัท แอล.พี.เอ็น.ดีเวลลอปเม้นท์	SPRC	บริษัท สดาร์ บี ดีเวลลอปเม้นท์ จำกัด
BPP	บริษัท บ้านปู เพาเวอร์	MAJOR	บริษัท เมเจอร์ ซินีเพล็กซ์ กรุ๊ป	SUN	บริษัท ซันสวีท
BTS	บริษัท บีทีเอส กรุ๊ป โฮลดิ้งส์	MAKRO	บริษัท สยามแม็คโคร	TACC	บริษัท ที.เอ.ซี. คอนซูเมอร์
CENTEL	บริษัท โคมินเทคโทรคอมมูนิเคชัน	MBK	บริษัท เอ็ม บี เค	TCAP	บริษัท ทูมคอนเน็ค
CK	บริษัท ซี.เค. พาวเวอร์	MINT	บริษัท ไมเนอร์ อินเตอร์เนชั่นแนล	THCOM	บริษัท ไทยคม
CKP	บริษัท ซีเค พาวเวอร์	MTC	บริษัท เม็องไทย แคปปิตอล	TISCO	บริษัท ทีเอสไอไฟแนนเชียลกรุ๊ป
COM7	บริษัท คอมเซเว่น	OR	บริษัท อร. นวัตกรรมและการค้าปลีก	TOP	บริษัท ไทยออยล์
CPALL	บริษัท ซีพี ออลล์	ORI	บริษัท อริวิชั่นส์ พร็อพเพอร์ตี้	TRUE	บริษัท TRUE คอร์ปอเรชั่น
CPF	บริษัท เจริญโภคภัณฑ์อาหาร	OSP	บริษัท โอเอสพาร์ค	TTB	ธนาคารทหารไทยธนชาต
CPN	บริษัท ซีพีเอฟ ฟู้ดโปรดักส์	PLANB	บริษัท แพลน บี มีมีเดีย	VGI	บริษัท วีจีไอ
DELTA	บริษัท เดลต้า อีเลคโทรนิคส์ (ประเทศไทย)	PSH	บริษัท พชญา โฮลดิ้ง	WHA	บริษัท ดับบลิวเอชเอ คอร์ปอเรชั่น
DTAC	บริษัท โทีเอเอส โน้ตบุ๊ก	PTG	บริษัท พีทีจี เอ็นเนอยี	WHAUP	บริษัท ดับบลิวเอชเอ ยูติลิตี้ส์ แอนด์ พาวเวอร์
EGCO	บริษัท ผลิตไฟฟ้า	PTT	บริษัท ปตท.	ZEN	บริษัท เซ็น คอร์ปอเรชั่น กรุ๊ป
GFPT	บริษัท ที.เอส.พี.ที.	PTTEP	บริษัท ปตท.สำรวจและผลิตปิโตรเลียม		


**บริษัทที่ได้คะแนนอยู่ในระดับ "ดีมาก ( Very Good )"**

ชื่อย่อ	ชื่อบริษัท	ชื่อย่อ	ชื่อบริษัท	ชื่อย่อ	ชื่อบริษัท
AEONTS	บริษัท อีออน ทรัสตี (ไทยแลนด์)	JMT	บริษัท เจเอ็มที เน็ทเวิร์ค เซอร์วิส	SINGER	บริษัท ซิงเกอร์ประเทศไทย
BAM	บริษัท บริหารสินทรัพย์ กรุงเทพพาณิชย์	KEX	บริษัท เคซีเอ็กซ์เพรส (ประเทศไทย)	SPA	บริษัท สยามแอสเตลกรุ๊ป
BCH	บริษัท บางกอก เซ็น ฮอสพิทอล	M	บริษัท เอ็มเค เรสโตรองท์ กรุ๊ป	STGT	บริษัท ศรีนครีโฮม (ประเทศไทย)
BEC	บริษัท บีซีซี ดีเวลลอปเม้นท์	MEGA	บริษัท เมก้า โดมิโน	TFG	บริษัท ไทยฟู้ดส์ กรุ๊ป
CBG	บริษัท คาร์บาวกรุ๊ป	NETBAY	บริษัท เน็ตเบย์	TKN	บริษัท ทีเคเอ็น
CHG	บริษัท โรงพยาบาลจุฬารัตน์	RBF	บริษัท อาร์บีเอฟ บี ฟู้ดส์	TNP	บริษัท ธนพิริยะ
DOHOME	บริษัท ดอโฮม	SAPPE	บริษัท เซ็ปเป้	XO	บริษัท เอ็กซ์โอ ฟู้ด
ERW	บริษัท ดี เซาว์ธ กรุ๊ป	SAWAD	บริษัท สวรรค์ดี คอร์ปอเรชั่น		
ESSO	บริษัท เอสเอสไอ (ประเทศไทย)	SFT	บริษัท ซันฟลูอิด (ประเทศไทย)		


**บริษัทที่ได้คะแนนอยู่ในระดับ "ดี ( Good )"**

ชื่อย่อ	ชื่อบริษัท	ชื่อย่อ	ชื่อบริษัท	ชื่อย่อ	ชื่อบริษัท
AU	บริษัท อาร์ทเซอร์วิซ	HUMAN	บริษัท ฮิวแมนนิกา	SF	บริษัท สยามฟิวเจอร์ดีเวลลอปเม้นท์
BH	บริษัท โรงพยาบาลบำรุงราษฎร์	IIG	บริษัท ไอเอ็นไอ กรุ๊ป	SISB	บริษัท เอสไอเอสบี
EKH	บริษัท เอกซ์การแพทย์	LPH	บริษัท โรงพยาบาล ลาดพร้าว	TPCH	บริษัท ทีพีซี

**บริษัทที่ไม่ปรากฏชื่อในรายงาน CGR**

ชื่อย่อ	ชื่อบริษัท	ชื่อย่อ	ชื่อบริษัท	ชื่อย่อ	ชื่อบริษัท
GCC	บริษัท โกลบอลกรีนเคมิคอล	SMD	บริษัท เซมดีเมค	SVI	บริษัท เอสวีไอ
HENG	บริษัท เฮงลีสซิ่ง แอนด์ แคปปิตอล	STEC	บริษัท สเตค	UBE	บริษัท อูบีเอ

ที่มา: www.thai-iod.com

Disclaimer : การเปิดเผยผลการสำรวจของสมาคมส่งเสริมสถาบันกรรมการบริษัทไทย (IOD) ในเรื่องการกำกับดูแลกิจการ (Corporate Governance) นี้ เป็นการดำเนินการตามนโยบายของสำนักงานคณะกรรมการกำกับหลักทรัพย์และตลาดหลักทรัพย์ โดยการสำรวจของ IOD เป็นการสำรวจและประเมินจากข้อมูลของบริษัทจดทะเบียนในตลาดหลักทรัพย์แห่งประเทศไทย และตลาดหลักทรัพย์ เอ็มเอไอ (MAI) ที่มีการเปิดเผยต่อสาธารณะ และเป็นข้อมูลที่ไม่สามารถเข้าถึงได้ ดังนั้น ผลสำรวจดังกล่าวจึงเป็นการนำเสนอในมุมมองของบุคคลภายนอก โดยไม่ได้เป็นการประเมินการปฏิบัติ และไม่ได้มีการใช้ข้อมูลภายในเพื่อการประเมิน ผลสำรวจดังกล่าวเป็นผลการสำรวจ ณ วันที่ปรากฏในรายงานการกำกับดูแลกิจการของบริษัทจดทะเบียนไทยเท่านั้น ดังนั้น ผลการสำรวจจึงอาจเปลี่ยนแปลงได้ภายหลังวันดังกล่าว หรือเมื่อข้อมูลที่เกี่ยวข้องมีการเปลี่ยนแปลง ทั้งนี้ บริษัทหลักทรัพย์ เคจีไอ (ประเทศไทย) จำกัด (มหาชน) มิได้ยืนยัน ตรวจสอบ หรือรับรองถึงความถูกต้องครบถ้วนของผลการสำรวจดังกล่าวแต่อย่างใด

“บริษัทหลักทรัพย์ เคจีไอ ประเทศไทย (จำกัด มหาชน)” เป็นผู้จัดการการจัดจำหน่ายและรับประกัน การจำหน่ายหุ้นสามัญที่ลงทุนของ บมจ. บิเจซี เฮฟวี อินดัสทรี (BJCHI), บมจ. นามจ. เทอร์มินัล (NYT), บมจ. เอไอ เอนเนอร์ยี (AIE) และ บริษัท เอส ที วี ไอ (SPVI) โดยการจัดทำเอกสารฉบับนี้เพื่อวัตถุประสงค์ในการนำเสนอข้อมูลและบทวิเคราะห์เท่านั้น การตัดสินใจลงทุนขึ้นกับดุลยพินิจของนักลงทุน ผู้ลงทุนควรพิจารณาข้อมูลเกี่ยวกับผู้จัดจำหน่ายหลักทรัพย์ก่อนที่จะมีการตัดสินใจลงทุน

บริษัทฯ ของเคพีแอมบทความเรื่องนวิสัยที่เกี่ยวกับหลักทรัพย์ของบมจ.เอไอ เอนเนอร์ยี (AIE) เนื่องจากบริษัทฯ ได้เข้าร่วมเป็นผู้จัดจำหน่ายหลักทรัพย์ และหลักทรัพย์ของ บมจ. เอเชียน อินซูเลเตอร์ (AI) ซึ่งเป็นบริษัทที่มีความเกี่ยวข้องกับหลักทรัพย์ AIE ที่บริษัทฯ รับจัดจำหน่ายเป็นการชั่วคราว ตั้งแต่วันที่ 2 ธ.ค.2566 เป็นต้นไปจนถึงวันปิดการเสนอขายหรือวันที่จัดจำหน่ายส่วนเกินได้ครบแล้วแต่กรณี

<https://www.kgiworld.co.th>

หมายเหตุ: 1. “บริษัทอาจเป็นผู้ถือครองในสำคัญแสดงสิทธิอนุพันธ์บนหลักทรัพย์นี้ / 2. เป้าพื้นฐาน หมายถึง ราคาเป้าหมายเชิงพื้นฐาน (Forecasted 12M Target price) ที่อ้างอิงจากบทวิเคราะห์ที่ออกจากรายงานฉบับล่าสุดของฝ่ายวิจัย / 3. เป้า Consensus หมายถึง ค่าเฉลี่ยของราคาเป้าหมายเชิงพื้นฐานที่จัดทำโดย Bloomberg consensus หรือ IAA Consensus

**Disclaimer**

บริษัทหลักทรัพย์ เคจีไอ (ประเทศไทย) จำกัด (มหาชน) (“บริษัท”) มิได้ให้การรับรองใดๆ ถึงความถูกต้องและแท้จริงของข้อมูลในเอกสารนี้ (“ข้อมูล”) ดังนั้นไม่ว่าจะด้วยเหตุใดก็ตาม บริษัทฯ ไม่ขอรับผิดชอบต่อความเสียหายในรายได้ หรือผลประโยชน์ใดๆ ทั้งทางตรงและทางอ้อมที่เกิดขึ้นจากการใช้ ข้อมูล และข้อมูลนี้มิได้จัดทำขึ้นเพื่อการชักชวนหรือชี้แนะให้ซื้อขายหลักทรัพย์ใดๆ ทั้งนี้ข้อมูลถูกจัดทำขึ้นจากแหล่งข้อมูลที่เป็นปัจจุบันและ บริษัทฯ สงวนสิทธิในการแก้ไขข้อความใดๆ ในเอกสารนี้โดยมิชอบก่อนล่วงหน้า

## รายงานผลการประเมินโครงการประเมินการพัฒนการต่อต้านการทุจริต (Anti-corruption Progress Indicator)

### ระดับ 5: ขยายผลสู่ผู้ที่เกี่ยวข้อง (Extended)

ชื่อย่อ	ชื่อบริษัท	ชื่อย่อ	ชื่อบริษัท	ชื่อย่อ	ชื่อบริษัท
ADVANC	บริษัท แอดวานซ์ อินโฟร์ เซอร์วิส	GLOBAL	บริษัท สยามโกลบอลเฮาส์	QH	บริษัท ควอลิตี้เฮาส์
ANAN	บริษัท อนันดา ดีเวลลอปเม้นท์ จำกัด	GPSC	บริษัท โกลบอล เพาเวอร์ ซินเนอร์ยี จำกัด	RATCH	บริษัท ผลิตไฟฟ้าราชบุรีโฮลดิ้ง
BBL	ธนาคารกรุงเทพ	HMPRO	บริษัท โฮม โปรดักส์ เซ็นเตอร์	ROBINS	บริษัท ห้างสรรพสินค้าโรบินสัน
BCH	บริษัท บางกอก เชน ฮอस्पิตอล จำกัด	IRPC	บริษัท ไออาร์พีซี	SCC	บริษัท ปูนซิเมนต์ไทย จำกัด
BDMS	บริษัท กรุงเทพดุสิตเวชการ จำกัด	KBANK	ธนาคารกรุงไทย	SIRI	บริษัท เอสเอสริ
BIGC	บริษัท บีซี ซูเปอร์เซ็นเตอร์	KCE	บริษัท เคซีอี อีเล็คโทรนิคส์	SPALI	บริษัท สุภาลัย
CK	บริษัท ช.การช่าง	KKP	ธนาคารเกียรตินาคิน	STEC	บริษัท ซี.ไอ.ไทย เอ็นจิเนียริงแอนด์คอนสตรัคชัน จำกัด
DCC	บริษัท โดนาสต์เซรามิก	KTB	ธนาคารกรุงไทย	TCAP	บริษัท ทุนอนาคต
DELTA	บริษัท เดลต้า อีเล็คโทรนิคส์ (ประเทศไทย)	LPH	บริษัท โรงพยาบาล ลาดพร้าว จำกัด	TISCO	บริษัท ทีเอสไอไฟแนนเชียลกรุ๊ป
DRT	บริษัท กระเบื้องเคลือบตราเพชร	PACE	บริษัท เพช ดีเวลลอปเม้นท์ คอร์ปอเรชั่น	TMT	บริษัท ต้าเหล็กไทย
EGCO	บริษัท ผลิตไฟฟ้า	PTT	บริษัท ปตท.	TOP	บริษัท ไทยออยล์
GFPT	บริษัท จีเอฟพีที	PTTGC	บริษัท พีทีที โกลบอล เคมิคอล		

### ระดับ 4: ได้รับการรับรอง (Certified)

ชื่อย่อ	ชื่อบริษัท	ชื่อย่อ	ชื่อบริษัท	ชื่อย่อ	ชื่อบริษัท
AAV	บริษัท เอเชีย เอวิชั่น	ERW	บริษัท ดี เยาวรัตน์ กรุ๊ป	SAPPE	บริษัท เซ็ปเป้ จำกัด
AP	บริษัท เอเชียเนชั่นเพอริออดี ดีเวลลอปเม้นท์	GLOW	บริษัท โกลว์ พลังงาน	SAWAD	บริษัท ศรีสวัสดิ์ ทาวเวอร์ 1979 จำกัด
BA	บริษัท การบินกรุงเทพ จำกัด	GUNKUL	บริษัท กันกุลเอ็นจิเนียริง	SCB	ธนาคารไทยพาณิชย์
BANPU	บริษัท บ้านปู	ILINK	บริษัท อินเทอร์เน็ต คอมมิวนิเคชั่น	SCN	บริษัท สแกน อินเตอร์ จำกัด
BCP	บริษัท บางจากปิโตรเลียม	KTC	บริษัท บัตรกรุงไทย	SEAFSCO	บริษัท ซีพีเอฟ
BH	บริษัท โรงพยาบาลบำรุงราษฎร์	LH	บริษัท แลนด์แอนด์เฮาส์	SVI	บริษัท เอสวีไอ
BJCHI	บริษัท บีเจซี เอพี อินดัสทรี จำกัด	LPN	บริษัท แอล.พี.เอ็น. ดีเวลลอปเม้นท์	TASCO	บริษัท ทีบีไอเอสพี
CBG	บริษัท คาซาวากรุ๊ป จำกัด	MAKRO	บริษัท สยามแม็คโคร	TKN	บริษัท ทีเอ็นเคเอ็นไอ พู๊ดแอนด์มาร์เก็ตติ้ง จำกัด
CENDEL	บริษัท โรงแรมเซ็นทรัลพลาซ่า	MALEE	บริษัท มาเลียมพราน	TMB	ธนาคารทหารไทย
CHG	บริษัท โรงพยาบาลจุฬารัตน์ จำกัด	MINT	บริษัท ไมเนอร์ อินเตอร์เนชั่นแนล	TRT	บริษัท ทีวีไทย
CKP	บริษัท ซีเค พาวเวอร์ จำกัด	MODERN	บริษัท โมเดิร์นฟู้ดกรุ๊ป	TRUE	บริษัท ทรู คอร์ปอเรชั่น
CPF	บริษัท เจริญโภคภัณฑ์อาหาร	NOK	บริษัท สายการบินนกแอร์ จำกัด	TVO	บริษัท น้ำมันพืชไทย
CPN	บริษัท เซ็นทรัลพัฒนา	PTTEP	บริษัท ปตท. สำรวจและผลิตปิโตรเลียม		
DTAC	บริษัท โทีที แอ็คเซ็ส คอมมูนิเคชั่น	PYLON	บริษัท ไพลอน		

### ระดับ 3: มีมาตรการป้องกัน (Established)

ชื่อย่อ	ชื่อบริษัท	ชื่อย่อ	ชื่อบริษัท	ชื่อย่อ	ชื่อบริษัท
BEM	บริษัท ทางด่วนและรถไฟฟ้ากรุงเทพ จำกัด	MTLS	บริษัท เมืองไทย ลิสซิ่ง จำกัด	SPRC	บริษัท สดาร์ ปิโตรเลียม วีพีเอเอ็ม
CPALL	บริษัท ซีพี ออลล์	SCI	บริษัท เอสซีไอ ซิเลคตริค จำกัด		

### ไม่เปิดเผยหรือไม่มีนโยบาย

ชื่อย่อ	ชื่อบริษัท	ชื่อย่อ	ชื่อบริษัท	ชื่อย่อ	ชื่อบริษัท
AOT	บริษัท ท่าอากาศยานไทย	BPP	บริษัท บ้านปู เพาเวอร์ จำกัด	FN	บริษัท เอฟเอ็น แฟคเตอร์ เอช/เอช จำกัด
BCPG	บริษัท บีซีพีจี จำกัด	BTS	บริษัท บีทีเอส กรุ๊ป โฮลดิ้งส์	TPCH	บริษัท ทีพีซี เพาเวอร์โฮลดิ้ง จำกัด

ที่มา: [www.cgthailand.org](http://www.cgthailand.org)

Disclaimer: การเปิดเผยผลการประเมินดัชนีชี้วัดความคืบหน้าการป้องกันกรมีส่วนเกี่ยวข้องกับการทุจริตคอร์รัปชัน (Anti-Corruption Progress Indicators) ของบริษัทจดทะเบียนในตลาดหลักทรัพย์แห่งประเทศไทยที่จัดทำโดยสถาบันที่เกี่ยวข้องซึ่งมีการเปิดเผยโดยสำนักงานคณะกรรมการกำกับหลักทรัพย์และตลาดหลักทรัพย์ เป็นการศึกษาการตามนโยบายและตามแผนพัฒนาความยั่งยืนสำหรับบริษัทจดทะเบียน โดยผลการประเมินดังกล่าว สถาบันที่เกี่ยวข้องอาจมีข้อมูลที่ได้รับจากบริษัทจดทะเบียนที่บริษัทจดทะเบียนได้ระบุในแบบแสดงข้อมูลเพื่อการประเมิน Anti-Corruption ซึ่งได้อ้างอิงข้อมูลมาจากแบบแสดงรายการข้อมูลประจำปี (แบบ 56-1) รายงานประจำปี (แบบ 56-2) หรือในเอกสารและหรือรายงานอื่นที่เกี่ยวข้องของบริษัทจดทะเบียนนั้น แล้วแต่กรณี ดังนั้น ผลการประเมินดังกล่าวจึงเป็นการประเมินในมุมมองของสถาบันที่เกี่ยวข้องซึ่งเป็นบุคคลภายนอก โดยมีได้เป็นการประเมินการปฏิบัติของบริษัทจดทะเบียนในตลาดหลักทรัพย์แห่งประเทศไทย และมีได้ใช้ข้อมูลภายในเพื่อการประเมิน

เนื่องจากผลการประเมินดังกล่าวเป็นเพียงผลการประเมิน ณ วันที่ปรากฏในผลการประเมินเท่านั้น ดังนั้น ผลการประเมินจึงอาจเปลี่ยนแปลงได้ภายหลังวันดังกล่าว หรือเมื่อข้อมูลที่เกี่ยวข้องมีการเปลี่ยนแปลง ทั้งนี้ บริษัทหลักทรัพย์ เคจีไอ (ประเทศไทย) จำกัด (มหาชน) มิได้ยืนยัน ตรวจสอบ หรือรับรองความถูกต้องครบถ้วนของผลการประเมินดังกล่าวแต่อย่างใด

<https://www.kgieworld.co.th>

หมายเหตุ: 1. \*บริษัทอาจเป็นผู้ถือครองที่สำคัญแสดงสิทธิอันชอบด้วยกฎหมาย / 2. เป้าพื้นฐาน หมายถึง ราคาเป้าหมายเชิงพื้นฐาน (Forecasted 12M Target price) ที่อ้างอิงจากบทวิเคราะห์ที่ปัจจัยพื้นฐานฉบับล่าสุดของฝ่ายวิจัย / 3. เป้า Consensus หมายถึง ค่าเฉลี่ยของราคาเป้าหมายพื้นฐานที่จัดทำโดย Bloomberg consensus หรือ IAA Consensus

#### Disclaimer

บริษัทหลักทรัพย์ เคจีไอ (ประเทศไทย) จำกัด (มหาชน) ("บริษัท") มิได้ให้การรับรองใดๆ ถึงความถูกต้องและแท้จริงของข้อมูลในเอกสารนี้ ("ข้อมูล") ดังนั้นไม่ว่าจะด้วยเหตุใดก็ตาม บริษัทไม่ขอรับผิดชอบต่อความเสียหายในรายได้ หรือผลประโยชน์ใดๆ ทั้งทางตรงและทางอ้อมที่เกิดขึ้นจากการใช้ ข้อมูล และข้อมูลนี้มิได้จัดทำขึ้นเพื่อการชักชวนหรือชี้แนะให้ซื้อขายหลักทรัพย์ใดๆ ทั้งนี้ข้อมูลถูกจัดทำขึ้นจากแหล่งข้อมูลที่เป็นปัจจุบันและ บริษัทสงวนสิทธิในการแก้ไขข้อความใดๆ ในเอกสารนี้โดยมิต้องออกกล่าวอ้างหน้า