

สิ่วสด ตอนเช้า

แนวโน้มตลาดวันนี้



สะสมพลังก่อน แต่ภาพรวมยังดี

SET ยังไม่ผ่านจุดสูงสุดเดิมบริเวณ 1562 จุด ทำให้สัญญาณเทคนิคมีแนวโน้มชะลอตัวได้อยู่ โดยมีแนวรับที่ 1550 และ 1540 จุด ตามลำดับ เป็นจุดรองรับ อย่างไรก็ตาม ในภาพรวม ดัชนียังมีสัญญาณที่ดีต่อการปรับขึ้นได้ต่อ โดยหากขึ้นทะลุผ่าน 1562 จุด จะเป็นสัญญาณบวกต่อ และมีแนวต้านถัดไปที่ 1570 จุด

ประเด็นสำคัญ



- ม. หอการค้าไทยคาดการณ์เมืองเริ่มนิ่งส่งผล GDP ไทยฟื้นตัวตั้งแต่ 4Q66 ขณะที่ยอดขายแจกเงินดิจิทัล 1 หมื่นบาท ใช้จบ 5 แสนลบ. เกิดการหมุนเงินในระบบ 1.5 ล้านลบ. หนุน GDP ปี 2567 โต 5-7%
- ปธ. Fed กล่าวในการประชุมเฟดจิสัน โฮลว่า Fed จะตัดสินใจอย่างระมัดระวังว่าจะปรับขึ้น ดบ. ต่อไป หรือจะคง ดบ. ในระดับสูง โดยจะประเมินข้อมูล ศก. ที่ได้รับ แต่ไม่ได้ส่งสัญญาณว่าจะลด ดบ. ลง
- เยอรมนียางาน GDP 2Q66 หดตัว 0.2%YoY และทรงตัว QoQ จากการชะลอตัวของภาคการผลิต ขณะที่ผลสำรวจความเชื่อมั่นทางธุรกิจของเยอรมนียังคงใน ส.ค. เป็นเดือนที่ 4 ติดต่อกัน
- บริษัทเบเกอร์ ฮิวส์ ซึ่งให้บริการด้านพลังงานระบุว่า บรรดาบริษัทพลังงานของสหรัฐปรับลดจำนวนแท่นขุดเจาะน้ำมันลงในเดือน ส.ค. เป็นเดือนที่ 9 ติดต่อกัน
- เกิดเหตุเพลิงไหม้ที่ถังเก็บ Naphtha ซึ่งเป็นผลิตภัณฑ์ที่ได้จากการกลั่นน้ำมันดิบที่โรงกลั่นของบริษัทมาราธอน ปีโตรเลียมในเกรวิล์ รัฐลุยเซียนา ส่งผลราคาดีเซลปรับขึ้น 5%YoY เมื่อวันศุกร์ที่ผ่านมา
- จีนประกาศลดภาษีอากรแปดปีสำหรับการซื้อขายหุ้นในประเทศลงเป็นครั้งแรกนับตั้งแต่ปี 2551 โดยปรับลดจากอัตราปัจจุบันที่ 0.1% เหลือ 0.05% เมื่อฟื้นฟูตลาดหุ้นจีนที่กำลังซบเซา ซึ่งจะมีผลตั้งแต่วันที่ 28 ส.ค. นี้

กลยุทธ์การลงทุน

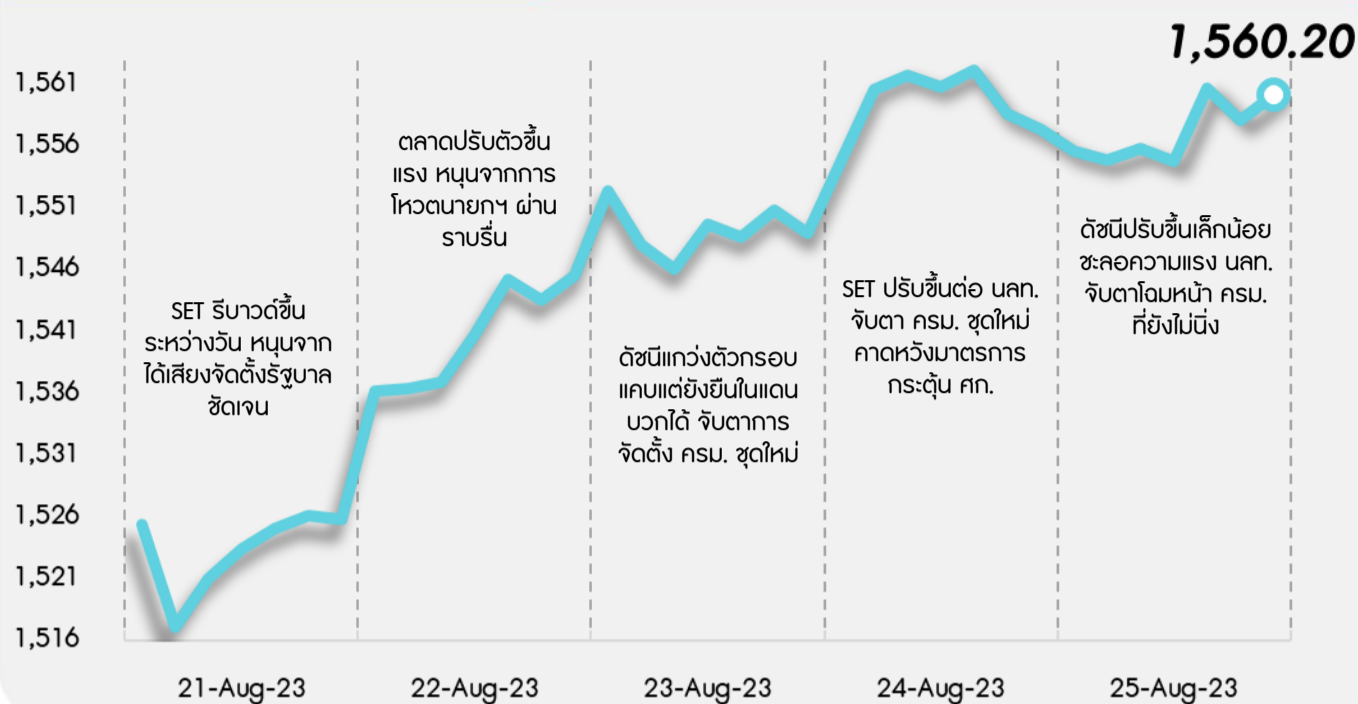


มอง SET แนวกว้างตัวในกรอบ 1550-1600 จุด หลังการเมืองไทยชัดเจนขึ้น โดยคาดภายหลังการจัดตั้ง ครม. ใหม่จะมีมาตรการกระตุ้นเศรษฐกิจออกมาช่วยหนุนบรรยากาศการลงทุน และ Fund Flow แต่อย่างไรก็ดี เรายังคงกังวลภาพรวมเศรษฐกิจโลก โดยเฉพาะจีน ซึ่งอาจกดดัน Upside ของ SET ดังนั้นกลยุทธ์ลงทุนจึงแนะนำให้ “Selective Buy” ในธีมที่มีปัจจัยเฉพาะตัว

กลยุทธ์การลงทุนประจำวัน วันจันทร์ที่ 28 สิงหาคม พ.ศ. 2566

แนวรับ - แนวต้าน

1550/1540 - 1562/1570



ลือคเป้าลงทุน



Weekly Portfolio : มอง SET มีแรงหนุนจากความคาดหวังเชิงบวกต่อการออกมาตรการกระตุ้นเศรษฐกิจของรัฐบาลใหม่ แต่ Upside ยังจำกัดจากความเสี่ยงเรื่องการชะลอตัวของเศรษฐกิจโลก กลยุทธ์ลงทุนจึงแนะนำ “Selective Buy” ดังนี้

1) หุ้นที่เหมาะสมลงทุนระยะกลาง แนะนำ 8 หุ้นเด่นใน 4 อุตสาหกรรม ซึ่งคาด 2H66 กำไรจะเติบโต HoH และ YoY เลือก PTT BCP KCE HANA BDMS BCH AOT ERW

2) หุ้นเชิงกำไรที่คาดได้อานิสงส์จากนโยบายเศรษฐกิจทำทันทีหลังพรรคเพื่อไทยจัดตั้งรัฐบาล เลือก กลุ่มค้าปลีก อาหารและเครื่องดื่ม (TNP CPALL CPAXT BJC OSP HTC) ซึ่งนโยบายแจกเงินดิจิทัล 1 หมื่นบาท พักหนี้เกษตรกรและธุรกิจเฉพาะ รวมถึงลดค่าใช้จ่ายด้านพลังงาน จะทำให้กำลังซื้อภาคครัวเรือนดีขึ้น ช่วยหนุนการเติบโตของยอดขาย

3) หุ้นเชิงกำไรที่คาดได้อานิสงส์ Fund Flow ไหลกลับ เลือก KBANK GULF CRC BGRIM

ขณะที่ระยะกลางแนะนำระมัดระวังหุ้นที่คาดได้รับผลกระทบจากปรากฏการณ์เอลนีโญที่จะกระทบต่อกำลังซื้อภาคเกษตรลดลง ได้แก่ กลุ่มพาณิชย์ (GLOBAL) กลุ่มสินเชื้อ (MTC SAWAD) กลุ่มยานยนต์ (SAT STANLY) รวมถึงกลุ่มเกษตรและอาหาร (CPF GFPT)

Daily focus



KTB 3Q66 คาดกำไรจะเพิ่มขึ้น 22% YoY (NII สูงขึ้น) และ 2% QoQ (NII สูงขึ้น, ECL สูงขึ้น, opex สูงขึ้น) ขณะที่ถึงปี 2566 คาดกำไรจะเติบโต 22%YoY อีกทั้งมองจะเป็นธนาคารที่มี NIM ขยายตัวมากที่สุดและมีความเสี่ยงด้านคุณภาพสินทรัพย์ต่ำกว่าธนาคารอื่นๆ

TOP 2H66 คาดกำไรจะปรับตัวดีขึ้น HoH จาก market GRM ที่ดีขึ้น หนุนหนุนจาก crack spread ของน้ำมันดีเซลและน้ำมันอากาศที่สูงขึ้นท่ามกลางอุปสงค์ตามฤดูกาลที่แข็งแกร่งและสินค้าคลังต่ำทั่วโลก ส่วนต่างราคาผลิตภัณฑ์ก็จะกว้างขึ้นเช่นกัน

สวัสดี ตอนเช้า

กลยุทธ์การลงทุนประจำวัน วันจันทร์ที่ 28 สิงหาคม พ.ศ. 2566

บทวิเคราะห์วันนี้

KTB (High Conviction) – NIM ขยายตัวมากที่สุด, valuation น่าสนใจ

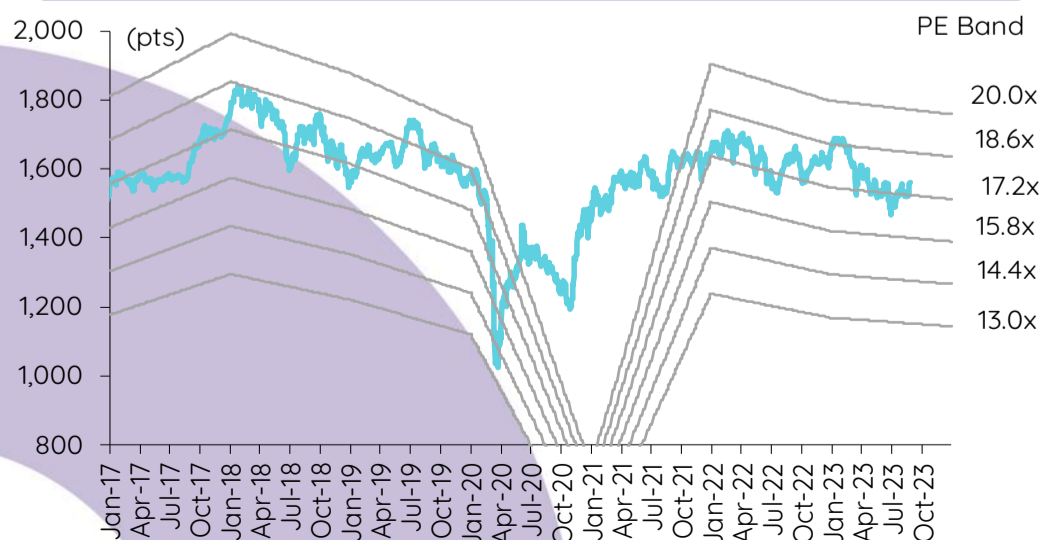
เกาะข่าวเศรษฐกิจ

วันที่	เหตุการณ์
29 ส.ค.	Economic release: US – ดัชนีความเชื่อมั่นผู้บริโภคโดย Conference Board เดือนส.ค., จำนวนตำแหน่งงานว่างเปิดใหม่จาก JOLTS; JP - อัตราการว่างงานเดือนก.ค.
30 ส.ค.	Economic release: US – การจ้างงานนอกภาคเกษตรโดย ADP, GDP 2Q23 (รายงานครั้งที่สอง), ปริมาณน้ำมันดิบคงคลังรายสัปดาห์; JP - ดัชนีความเชื่อมั่นผู้บริโภคเดือนส.ค.
31 ส.ค.	Economic release: JP - ดัชนีผลผลิตภาคอุตสาหกรรมเบื้องต้นเดือนก.ค., ยอดค้าปลีกเดือนก.ค.; CN – ดัชนี PMI ภาคการผลิตและนอกภาคการผลิตเดือนส.ค.; EU - ประมาณการณั้ดัชนีราคาผู้บริโภคเดือนส.ค., อัตราการว่างงานเดือนก.ค.; US – ดัชนีราคาการใช้จ่ายด้านการบริโภคส่วนบุคคลพื้นฐานเดือนก.ค., รายได้และการใช้จ่ายส่วนบุคคลเดือนก.ค., จำนวนผู้ขอสวัสดิการการว่างงานรายสัปดาห์

1 ก.ย. **Economic release:** EU/JP - ดัชนี PMI ภาคการผลิตขึ้นสุดท้ายเดือนส.ค.; US - ดัชนี PMI ภาคการผลิตโดย ISM เดือนส.ค., รายได้และรายจ่ายรายชั่วโมง, การจ้างงานนอกภาคเกษตรและอัตราการว่างงานเดือนส.ค.

Event: หุ่นเข้าออกดัชนี MSCI รอบส.ค.เริ่มมีผล

การเคลื่อนไหวของ SET Index



ดัชนีตลาดหลักทรัพย์ของไทย

ดัชนี	25 ส.ค. (จุด)	Chg (จุด)	Chg (%)	มูลค่า (ล้านบาท)
SET	1,560.20	2.79	0.18	51,602.42
SET50	960.47	0.12	0.01	31,769.54
SET100	2,134.73	1.70	0.08	41,494.67
sSET	965.34	10.34	1.08	3,229.71
SETHD	915.45	2.00	0.22	16,027.62
SETCLMV	1,163.99	10.74	0.93	14,764.62
SETTHSI	1,010.80	2.29	0.23	34,874.17
SETWB	926.72	(1.83)	(0.20)	7,575.94
mai	487.29	5.35	1.11	1,867.38

สรุปการซื้อขายแยกตามกลุ่มผู้ลงทุน

(ล้านบาท) ต่างชาติ	25 ส.ค.	WTD	MTD	YTD
สุทธิ	(297)	1,204	(11,224)	(130,972)
สัดส่วน (%)	49.21	48.99	50.65	52.05
สถาบันฯ				
สุทธิ	(765)	5,230	5,537	51,190
สัดส่วน (%)	6.37	8.14	8.39	8.43
บัญชีบล.				
สุทธิ	(58)	187	2,674	(1,919)
สัดส่วน (%)	8.73	8.64	8.68	7.64
บุคคล				
สุทธิ	1,120	(6,621)	3,013	81,701
สัดส่วน (%)	35.68	34.22	32.28	31.88

การซื้อขายสุทธิแยกตามกลุ่มผู้ลงทุนของ S50 futures

(สัญญา)	25 ส.ค.	WTD	MTD	YTD
ต่างชาติ	(8,981)	36,045	(75,486)	(139,143)
สถาบัน	1,232	7,118	32,147	65,529
รายย่อย	7,749	(43,163)	43,339	73,614

การซื้อขายของต่างชาติในตลาดพันธบัตร

(ล้านบาท)	25 ส.ค.	WTD	MTD	YTD
ซื้อ	2,294	18,400	44,355	754,801
ขาย	999	13,335	76,599	738,672
สุทธิ	1,295	5,065	(32,244)	16,129

NIM ขยายตัวมากที่สุด, valuation น่าสนใจ

เราคาดว่า KTB จะเป็นธนาคารที่มี NIM ขยายตัวมากที่สุดและคุณภาพสินทรัพย์ทรงตัวในปี 2566 สำหรับ 2H66 เราคาดว่ากำไรเติบโตของสินเชื่อจะเร่งตัวขึ้น NIM จะขยายตัวต่อเนื่อง credit cost จะอยู่ในระดับทรงตัว และ opex จะเพิ่มขึ้นตามฤดูกาล เรายังคงเลือก KTB เป็นหนึ่งในหุ้นเด่นของกลุ่มธนาคาร โดยคงราคาเป้าหมายไว้ที่ 25 บาท เนื่องจาก 1) valuation ถูก 2) ความเสี่ยงด้านคุณภาพสินทรัพย์ต่ำกว่าธนาคารอื่นๆ และ 3) NIM จะขยายตัวมากที่สุด

ปัจจัยกระตุ้น

- **คุณภาพสินทรัพย์ทรงตัว** คุณภาพสินทรัพย์ของ KTB ยังทรงตัวจนถึงปัจจุบันในปีนี้ ดังนั้น KTB จึงคาดว่า credit cost ใน 2H66 จะอยู่ในระดับทรงตัว HoH เรายังคงประมาณการ credit cost ปี 2566 ไว้ที่ 1.25% (+32 bps) เทียบกับ 1.23% ใน 1H66 การเพิ่มขึ้นของ credit cost ในปี 2566 เป็นเพราะ KTB เปลี่ยนมาเน้นปล่อยสินเชื่อที่ให้ผลตอบแทนสูงเพิ่มมากขึ้น KTB มีความเสี่ยงด้านคุณภาพสินทรัพย์ต่ำกว่าธนาคารอื่นๆ เพราะมีเงินให้สินเชื่อภาครัฐที่มีความเสี่ยงต่ำและสินเชื่อส่วนบุคคลที่ปล่อยให้กับข้าราชการและลูกค้าที่มีบัญชีเงินเดือนกับ KTB ในสัดส่วนสูง KTB ตั้งเป้าคง LLR coverage ไว้ที่ระดับสูงกว่า 170% เทียบกับ 171% ณ 2Q66
- **NIM ปี 2566 จะขยายตัวมากที่สุด** การขึ้นอัตราดอกเบี้ยและการเปลี่ยนแปลงสัดส่วนสินเชื่อทำให้ KTB เป็นธนาคารที่มี NIM ขยายตัว QoQ มากที่สุดที่ 35 bps ใน 1Q66 และ 24 bps ใน 2Q66 สู่ 3.2% KTB คาดว่า NIM จะเพิ่มขึ้นอีกใน 3Q66 อันเป็นผลมาจากการขึ้นอัตราดอกเบี้ยในเดือนมี.ย. และการขึ้นอัตราดอกเบี้ยนโยบาย 25 bps ในเดือนส.ค. NIM มี upside จากการปรับอัตราดอกเบี้ยขึ้นอีกและการปรับอัตราดอกเบี้ยนโยบายขึ้นอีก 25 bps สู่ 2.5% เราคาดว่า NIM จะเพิ่มขึ้น 61 bps ในปี 2566 มากที่สุดในกลุ่มธนาคาร

- **กำไรเติบโตของสินเชื่อจะเร่งตัวขึ้นใน 2H66** KTB คาดว่าการเติบโตของสินเชื่อ (ไม่รวมสินเชื่อภาครัฐ) ในปี 2566 จะอยู่ที่ ~3% ซึ่งเป็นตัวเลขขอล่างของเป้าที่ธนาคารวางไว้ที่ 3-5% ธนาคารคาดว่ากำไรเติบโตของสินเชื่อจะเร่งตัวขึ้นใน 2H66 เทียบกับ -0.6% YTD ใน 1H66 เราคาดการณ์การเติบโตของสินเชื่อที่ 2% ในปี 2566 เทียบกับ -1% ในปี 2565

ผลกระทบ สำหรับ 2H66 เราคาดว่ากำไรเติบโตของสินเชื่อจะเร่งตัวขึ้น NIM จะขยายตัวต่อเนื่อง credit cost จะอยู่ในระดับทรงตัว และ opex จะเพิ่มขึ้นตามฤดูกาล เราคาดว่ากำไร 3Q66 ของ KTB จะเพิ่มขึ้น 22% YoY (NII สูงขึ้น) และ 2% QoQ (NII สูงขึ้น, ECL สูงขึ้น, opex สูงขึ้น) สำหรับปี 2566 เราคาดว่ากำไรจะเติบโต 22% โดยได้รับการสนับสนุนจากการเติบโตของสินเชื่อที่ 2% NIM ที่เพิ่มขึ้น 61 bps non-NII ในระดับทรงตัว และ credit cost ที่เพิ่มขึ้น 32 bps

กลยุทธ์การลงทุนและคำแนะนำ เรายังคงเลือก KTB เป็นหนึ่งในหุ้นเด่นของกลุ่มธนาคาร โดยคงราคาเป้าหมายไว้ที่ 25 บาท (PBV 0.8 เท่า หรือ PE ปี 2567 ที่ 8.2 เท่า) เนื่องจาก 1) valuation ถูก ที่ PBV 0.6 เท่า เทียบกับ ROE 10% และ PE 6.3 เท่า สำหรับปี 2567 2) ความเสี่ยงด้านคุณภาพสินทรัพย์ต่ำกว่าธนาคารอื่นๆ และ 3) NIM จะขยายตัวมากที่สุด

ความเสี่ยง: 1) ความเสี่ยงด้านคุณภาพสินทรัพย์จากการชะลอตัวของเศรษฐกิจโลกและการฟื้นตัวทางเศรษฐกิจที่ไม่ทั่วถึง 2) การขยายสินเชื่อได้ช้ากว่าคาดเนื่องจากความต้องการสินเชื่อชะลอตัวและการแข่งขันสูง และ 3) non-NII ได้รับแรงกดดันจากตลาดทุนที่ผันผวนและแนวโน้มที่ งบป.จะใช้กฎระเบียบที่เข้มงวดมากขึ้น

กิตติมา สัตยพันธ์, CFA
นักวิเคราะห์การลงทุนปัจจัยพื้นฐานด้านหลักทรัพย์
0-2949-1003
kittima.sattayapan@scb.co.th

สรุปข่าวในและต่างประเทศ

สรุปข่าวเศรษฐกิจและตลาดต่างประเทศ

เศรษฐกิจโลก ↔ "พาวเวล" ปิดทางลดดอกเบี้ย ส่งสัญญาณขึ้น-คงดอกเบี้ยสูงในการประชุมเฟด นายเจอโรม พาวเวล ประธานธนาคารกลางสหรัฐ (เฟด) กล่าวว่า เฟดจำเป็นต้องดำเนินนโยบายการเงินอย่างระมัดระวัง โดยการประเมินข้อมูลที่เฟดได้รับรวมทั้งแนวโน้มและความเสี่ยงที่อาจเกิดขึ้น อย่างไรก็ตาม นายพาวเวลไม่ได้ส่งสัญญาณว่าเฟดกำลังพิจารณาปรับลดอัตราดอกเบี้ยแต่อย่างใด โดยระบุแต่เพียงว่า ในการประชุมที่จะมาถึง เฟดจะตัดสินใจอย่างระมัดระวังว่าจะปรับขึ้นอัตราดอกเบี้ยต่อไปหรือไม่ หรือจะคงอัตราดอกเบี้ยในระดับสูง ขณะที่รอข้อมูลเศรษฐกิจต่อไป - อินโฟเควสท์ (25 ส.ค. 66)

↔ ECB ล้มล้างจำเป็นต้องตรึงดอกเบี้ยที่ระดับสูงต่อไปเพื่อดึงเงินเพื่อสู้เป้าหมาย นางคริสติน ลาการ์ด ประธานธนาคารกลางยุโรป (ECB) กล่าวว่า ECB จะกำหนดและคงอัตราดอกเบี้ยไว้ที่ระดับสูงต่อไปตราบเท่าที่จำเป็น เพื่อให้อัตราเงินเฟ้อกลับสู่ระดับเป้าหมาย - อินโฟเควสท์ (26 ส.ค. 66)

🔴 **เรือขนส่งสินค้าจอดร้างที่ท่าเรือเอเชีย เหตุอุปสงค์ลดลง** สำนักข่าวซีเอ็นบีซีรายงานว่า เส้นทางขนส่งจากเอเชียไปยังยุโรปและพื้นที่อื่น ๆ ไม่คึกคักในช่วงฤดูร้อนปีนี้ และความคาดหวังเกี่ยวกับฤดูกาลนำเข้าสินค้าที่คึกคักในช่วงวันหยุดยาวดังเช่นในปีที่ผ่านมา ๆ มาตรการจูงใจลงไป ทั้งนี้ อุปสงค์ในการขนส่งสินค้าทางเรือลดน้อยลง เนื่องจากบริษัทต่าง ๆ ถักตุนสินค้าเอาไว้มากเกินไป ตั้งแต่เสื้อผ้าไปจนถึงอุปกรณ์อิเล็กทรอนิกส์ โดยเรือบางลำต้องจอดรอตามท่าเรือ เพราะไม่มีสินค้าให้ขนส่ง หรือถูกยกเลิกการขนส่ง - อินโฟเควสท์ (25 ส.ค. 66)

🔴 **ม.บิซikenเผยความเชื่อมั่นผู้บริโภคต่ำกว่าคาดในเดือนส.ค.** ผลสำรวจของมหาวิทยาลัยมิชิแกนระบุว่า ดัชนีความเชื่อมั่นของผู้บริโภคสหรัฐปรับตัวลงสู่ระดับ 69.5 ในเดือนส.ค. และต่ำกว่าตัวเลขคาดการณ์ของนักวิเคราะห์ที่ระดับ 71.2 จากระดับ 71.6 ในเดือนก.ค. - อินโฟเควสท์ (25 ส.ค. 66)

ตลาดเงิน 🟢 ดอลลาร์สหรัฐแข็งค่าเมื่อเทียบกับสกุลเงินหลัก ๆ ในการซื้อขายที่ตลาดปริวรรตเงินตรานิวยอร์กในวันศุกร์ (25 ส.ค.) หลังนายเจอโรม พาวเวล ประธานเฟดเปิดเผยในการประชุมประจำปีของเฟดที่เมืองแจ็กสัน โฮลว่า เฟดอาจปรับขึ้นอัตราดอกเบี้ยอีกเพื่อควบคุมเงินเฟ้อ ทั้งนี้ ดัชนีดอลลาร์ ซึ่งเป็นดัชนีวัดความเคลื่อนไหวของดอลลาร์เมื่อเทียบกับสกุลเงินหลัก 6 สกุลเงินในตราเงิน เพิ่มขึ้น 0.09% แต่ที่ระดับ 104.0776 ดอลลาร์แข็งค่าขึ้นเมื่อเทียบกับเยน, ยูโร, ปอนด์, ดอลลาร์แคนาดา และโคโรนาสวีเดน โดยดอลลาร์แข็งค่าขึ้น 146.3690 เยนในวันศุกร์ (25 ส.ค.) จากระดับ 145.8610 เยนในวันพฤหัสบดี (24 ส.ค.), ดอลลาร์แข็งค่าขึ้น 1.3591 ดอลลาร์แคนาดาจากระดับ 1.3575 ดอลลาร์แคนาดา และดอลลาร์สหรัฐแข็งค่าขึ้น 11.0306 โคโรนาสวีเดน จาก 10.9889 โคโรนาสวีเดน แต่ดอลลาร์สหรัฐอ่อนค่าลง 0.8838 ฟรังก์สวิส จากระดับ 0.8845 ฟรังก์สวิส ยูโรอ่อนค่าลงสู่ระดับ 1.0808 ดอลลาร์สหรัฐในวันศุกร์ จากระดับ 1.0809 ดอลลาร์ในวันพฤหัสบดี และปอนด์อ่อนค่าสู่ระดับ 1.2596 ดอลลาร์สหรัฐ จากระดับ 1.2607 ดอลลาร์สหรัฐ - อินโฟเควสท์ (28 ส.ค. 66)

สินค้าโภคภัณฑ์ 🟢 สัญญาน้ำมันดิบเวสต์เท็กซัส (WTI) ตลาดนิวยอร์กปิดบวกในวันศุกร์ (25 ส.ค.) สู่ระดับสูงสุดในรอบ 1 สัปดาห์ โดยได้แรงหนุนจากราคาน้ำมันดิบเชลล์ของสหรัฐที่พุ่งขึ้น, จำนวนแท่นขุดเจาะน้ำมันในสหรัฐที่ลดลง และการเกิดเหตุเพลิงไหม้ที่โรงกลั่นน้ำมันแห่งหนึ่งในลุยเซียนา ทั้งนี้ สัญญาน้ำมันดิบ WTI ส่งมอบเดือนต.ค. เพิ่มขึ้น 78 เซนต์ หรือ 1% ปิดที่ 79.83 ดอลลาร์/บาร์เรล แต่ปรับตัวลง 0.1% ในรอบสัปดาห์นี้เป็นสัปดาห์ที่ 2 ติดต่อกัน ส่วนสัญญาน้ำมันดิบเบรนท์ (BRENT) ส่งมอบเดือนต.ค. เพิ่มขึ้น 1.12 ดอลลาร์ หรือ 1.3% ปิดที่ 84.48 ดอลลาร์/บาร์เรล แต่ปรับตัวลง 0.4% ในรอบสัปดาห์นี้ - อินโฟเควสท์ (28 ส.ค. 66)

🔴 สัญญาทองคำตลาดนิวยอร์กปิดลดลงในวันศุกร์ (25 ส.ค.) โดยถูกกดดันจากการแข็งค่าของดอลลาร์ และการปรับตัวขึ้นของอัตราผลตอบแทนพันธบัตรสหรัฐ หลังนายเจอโรม พาวเวล ประธานธนาคารกลางสหรัฐ (เฟด) ส่งสัญญาณปรับขึ้นอัตราดอกเบี้ยอีกในปีในการประชุมประจำปีที่เมืองแจ็กสัน โฮล รัฐไวโอมิง ทั้งนี้ สัญญาทองคำตลาด COMEX (Commodity Exchange) ส่งมอบเดือนธ.ค. ลดลง 7.20 ดอลลาร์ หรือ 0.37% ปิดที่ 1,939.90 ดอลลาร์/ออนซ์ แต่สัญญาทองคำปรับตัวขึ้นได้เป็นสัปดาห์แรกหลังจากลดลง 4 สัปดาห์ติดต่อกัน - อินโฟเควสท์ (28 ส.ค. 66)

ตลาดหุ้น 🟢 ดัชนีดาวโจนส์ตลาดหุ้นนิวยอร์กปิดบวกในวันศุกร์ (25 ส.ค.) หลังการซื้อขายที่เป็นไปอย่างผันผวน โดยนักลงทุนได้ปรับตัวรับความเห็นของนายเจอโรม พาวเวล ประธานธนาคารกลางสหรัฐ (เฟด) ที่ระบุว่า เฟดอาจจำเป็นต้องปรับขึ้นอัตราดอกเบี้ยอีกเพื่อควบคุมเงินเฟ้อและสกัดความร้อนแรงของเศรษฐกิจ ขณะที่รับประกันว่า เฟดจะดำเนินนโยบายการเงินอย่างระมัดระวัง ทั้งนี้ ดัชนีเอสแอนด์พี 500 ปิดที่ 34,346.90 จุด เพิ่มขึ้น 247.48 จุด หรือ +0.73%, ดัชนี S&P500 ปิดที่ 4,405.71 จุด เพิ่มขึ้น 29.40 จุด หรือ +0.67% และดัชนี Nasdaq ปิดที่ 13,590.65 จุด เพิ่มขึ้น 126.67 จุด หรือ +0.94% - อินโฟเควสท์ (28 ส.ค. 66)

สรุปข่าวเศรษฐกิจและตลาดในประเทศ

เศรษฐกิจไทย ↔ **ชงทบทวน 'นโยบายค่าแรง' ค้านอัตราเดียวทั่วประเทศ** "ภาคเอกชน" เสนอทบทวนนโยบายค่าแรงขึ้นต่ำ 600 บาท ค้านอัตราเดียวทั่วประเทศ ชี้ลดแรงจูงใจ ลงทุนในภูมิภาค เสนอเลื่อนไปปรับปีหน้า ห่วงเศรษฐกิจปีนี้จะลอลง "ทีดีอาร์ไอ" ชื่นชอบการเมืองขึ้นค่าแรงขึ้นต่ำ เป็นเหรียญ 2 ด้าน ช่วยลดความเหลื่อมล้ำด้านรายได้ แต่ต้นทุนนายจ้างสูงขึ้น "สมาพันธ์แรงงาน" มองปรับเป็น 600 บาท ใน 4 ปี เป็นไปได้ - กรุงเทพธุรกิจ (28 ส.ค. 66)















↔ **เร่ง "จีดีพี" ปีหน้าโต 5-7%** หอการค้าชี้การเมืองเริ่มนิ่ง ส่งผลให้จีดีพีไทยฟื้นตัวตั้งแต่ไตรมาสที่ 4 ปีนี้ ขณะที่นโยบายการเงินดิจิทัล 1 หมื่นบาท ใช้งบ 5 แสนล้าน ช่วยให้เกิดการหมุนเงินในระบบสูงถึง 1.5 ล้านล้าน ช่วยดันเศรษฐกิจปี 67 จีดีพีโต 5-7% - ไทยรัฐ (28 ส.ค. 66)

สรุปข่าวเศรษฐกิจและตลาดในประเทศ (ต่อ)

เศรษฐกิจไทย	🔴 หนี้ล้นหนุน 'เอเอ็มซี' ซ้ำถูก เป็นโอกาสสร้างกำไรระยะยาว กลับมาเป็นประเด็นต้องจับตาดูใกล้ชิดอีกครั้ง ! เมื่อธนาคารแห่งประเทศไทย (ธปท.) มีการปรับข้อมูลหนี้ครัวเรือนไทยให้ครอบคลุมมากขึ้น ล่าสุดตัวเลขมาอยู่ที่ระดับ 90.6% หรือ 17.62 ล้านล้านบาท พร้อมย้ำปัญหาหนี้ครัวเรือนที่สูง เป็นปัจจัยจุดริ้งการบริโภค กำลังซื้อ ในประเทศให้ชะลอตัวลดลง ขณะที่บริษัทข้อมูลเครดิตแห่งชาติ (เครดิตบูโร) เปิดตัวเลขหนี้ที่ไม่ก่อให้เกิดรายได้ หรือมีการค้างชำระหนี้เกิน 91 วัน (NPL) ณ สิ้นไตรมาส 2 กลับมาเพิ่มขึ้นเป็น 1.03 ล้านล้านบาท เทียบไตรมาส 1 ที่ผ่านมา ที่หนี้เสีย 9.5 แสนล้านบาท ถือเป็นการกลับมาของหนี้เสียระดับ 1 ล้านล้านบาทอีกครั้ง - กรุงเทพธุรกิจ (28 ส.ค. 66)
SET	🟢 SET ปิดที่ 1,560.20 จุด เพิ่มขึ้น 2.79 จุด (+0.18%) มูลค่าซื้อขาย 51,602.42 ล้านบาท การซื้อขายหุ้น ดัชนีแกว่งแคบทั้งแดนบวก-ลบ โดยดัชนีทำจุดต่ำสุด 1,551.10 จุด ทำจุดสูงสุดที่ 1,562.12 จุด - อินโฟเควสท์ (25 ส.ค. 66)
บริษัทจดทะเบียน	🔴 ตลก. เผยกำไร บจ. ครั้งแรกปี 2566 มียอดขาย 8.33 ล้านล้านบาท ลดลง 2.8% จากต้นทุนและค่าใช้จ่ายในการขายและบริหารที่เพิ่มขึ้น ส่งผลให้กำไรสุทธิลดลง 26.6% เหลือ 4.56 แสนล้านบาท ส่วนบจ. ในตลาดหลักทรัพย์ mai ช่วง 6 เดือนแรกปี 2566 มียอดขายรวม 9.51 หมื่นล้านบาท เพิ่มขึ้น 1.3% ขณะที่กำไรจากการดำเนินงานรวม 5,550 ล้านบาท ลดลง 14.1% เนื่องจากค่าใช้จ่ายในการขายและบริหารเพิ่มสูงขึ้น 14.5% - ก้นหุ้น (28 ส.ค. 66)
AAV	↔️ AAV ผนึกสมาคมสายการบิน เสนอมาตรการลดน้กท่องเที่ยวชาวไทยถึงสุดท้าย พร้อมร่วมหารืออัตราภาษีศรรมพสามิตน้ำมัน ที่เหมาะสมลดผลกระทบต่อตัวเครื่องบิน คืนครึ่งปีหลังรายได้-กำไรโตต่อเนื่อง มั่นใจถึงปี 2566 ขนส่งผู้โดยสาร 20 ล้านคน พร้อมนำเครื่องบินเสริมฝูงบินหนักท่องเที่ยวทะเลไทย เตรียมแผนเปิดเส้นทางใหม่บุกญี่ปุ่น ได้หัวปีหน้า - ก้นหุ้น (28 ส.ค. 66)
ASIAN	↔️ ASIAN เล็งส่งอาหารทะเลแช่แข็งไปจีนมากขึ้น หลังจีนแบนอาหารทะเลญี่ปุ่น หวังช่วยชดเชยตลาดเดิม แยมครึ่งปีหลังผลงานดีขึ้น ยอดขายฟื้น มาร์จิ้นดีใช้กำลังการผลิตเพิ่ม คืนไตรมาส 3 อเมริกา ยุโรป สัญญาออเดอร์ดี ส่วนอาหารสัตว์เลี้ยงไตรมาส 4/2566 จะกลับมาฟื้นตัว - ก้นหุ้น (28 ส.ค. 66)
BCP	↔️ "บางจาก" ปิดดีลซื้อ "เอสซี" มูลค่า 5.55 หมื่นล้านบาท เคาราคาสุดท้ายหุ้นละ 9.8986 บาท จาก "เอ็กซอนโมบิล" หลังบรรลุตามเงื่อนไขทุกอย่างแล้ว เดินหน้าชำระค่าหุ้น 31 ส.ค.นี้ พร้อมตั้งโต๊ะเทคนเดอร์ฯ หุ้นที่เหลืออีก 34.01% เร็วๆ นี้ มั่นใจคืนทุนภายใน 4-5 ปี - ข่าวหุ้น (28 ส.ค. 66)
GPSC	↔️ GPSC มั่นใจผลงานครึ่งหลังของปี 2566 กลับสู่ภาวะปกติ สอดคล้องความเคลื่อนไหวราคาพลังงาน ปล่อยรับรัฐส่วนแบ่งกำไรจาก Avacada รว 300-350 ล้านบาท สูงกว่าประมาณการ ย้ำแผนเพิ่มสัดส่วนลงทุนพลังงานทางเลือก ทั้ง ไทย เวียดนาม จีน อินเดีย และได้หัวปี สร้างการเติบโตใหม่ - ก้นหุ้น (28 ส.ค. 66)
GUNKUL	↔️ GUNKUL มองแนวโน้มธุรกิจโรงไฟฟ้าพลังงานทดแทน ธุรกิจงานรับเหมาก่อสร้าง และวางระบบทางด้านวิศวกรรม (EPC) ส่งสัญญาณสดใส เตรียมประมูล PPA เฟส 2 เพิ่ม 3,663 เมกะวัตต์ ด้านงาน EPC ดูแลเบิกถือกว่า 6,000 ล้านบาท และจ่อประมูลงานใหม่เข้าเพิ่มอีก 7,000-8,000 ล้านบาท พร้อมส่ง "กันกุล พาวเวอร์" ลงสนามเทรดปีหน้า - ก้นหุ้น (28 ส.ค. 66)
KK	↔️ KK ส่งสัญญาณผลงานครึ่งปีหลังพลิกกำไร จากครึ่งปีแรกที่ขาดทุน 5.86 ล้านบาท ซึ่ปัจจัยหนุนรัฐบาลใหม่กระตุ้นเศรษฐกิจ ปลูกกำลังซื้อฟื้น ฟากผู้บริหารลุยเปิดสาขาใหม่ 2 แห่ง ปักป้ายยอดขายปีนี้แตะ 1.35 พันล้านบาท รุกขายสินค้ามาร์จิ้นสูง - ก้นหุ้น (28 ส.ค. 66)
MEGA	↔️ MEGA เดินหน้าออกสินค้าใหม่ 22 รายการปีนี้ทุกผลิตภัณฑ์ เน้นตอบโจทย แยมมีการพัฒนามากกว่า 172 รายการ พันธมิตรร่วมสร้างนวัตกรรม ประเมินยอดขายปีนี้ใกล้เคียงปีก่อน แต่ครึ่งปีหลังเศรษฐกิจดีด้นดีมานด์ยา วิตามินเพิ่มขึ้นด้วย - ก้นหุ้น (28 ส.ค. 66)
MGC	↔️ MGC รับผลบวกรัฐบาลชุดใหม่ หนุนดีมานด์รถเฟ้น แกมฟุ้งกำไรท้ายปีฟอร์มกระหึ่ม อาบิสงส์ไอซีชินธุรกิจยานยนต์หนุนแคมเปญสุดยกทัพรถหรูบุกงาน "BIG MOTOR SALE 2023" พ่วงแคมเปญ "DEAL" หวังปีมียอดขายเข้าพอร์ตเพิ่ม - ก้นหุ้น (28 ส.ค. 66)
SENX	↔️ SENX เตรียมเปิดโครงการใหม่มูลค่า 216 ล้านบาท ในช่วงไตรมาส 3/2566 แยมแผนผนึกพันธมิตรเบรมิตบ้านพักคนชรา ในปี 2568 โชว์เบิกถือแน่นอน 403 ล้านบาท จ่อเบิกถือได้ปีนี้ 256 ล้านบาท พร้อมมียอดขาย 3.43 พันล้านบาท ล่าสุดผลกำไรไตรมาส 2/2566 สำเร็จที่ 41.15 ล้านบาท เพิ่มขึ้น 149.54% - ก้นหุ้น (28 ส.ค. 66)
TQR	↔️ TQR ดายภาพครึ่งปีหลังโตต่อเนื่อง รับปัจจัยหนุนดีมานด์ประกันภัยรูปแบบใหม่ EV-ESG ฮอต พร้อมรุกตลาดประกันภัยไซเบอร์ ดันรายได้เพิ่มขึ้น 20% มั่นใจผลงานปี 2566 โต 10% เดินหน้าพัฒนาผลิตภัณฑ์ใหม่ หนุนอนาคตเติบโตก้าวกระโดด - ก้นหุ้น (28 ส.ค. 66)

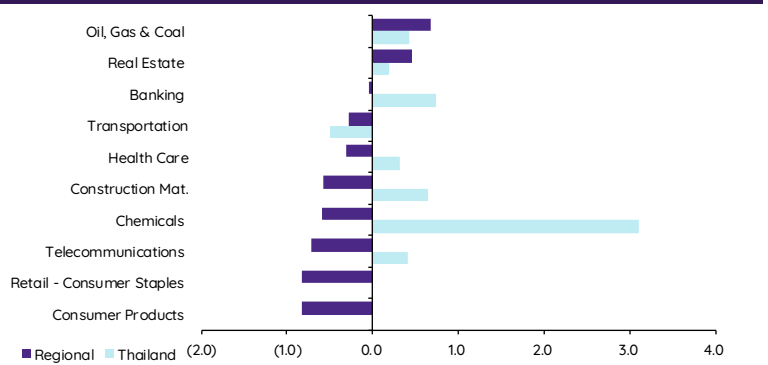
Update ทภาวะตลาด

การเคลื่อนไหวของตลาดทั่วโลก

	Performance (%)							PE (x)		EPS gth (%)		PBV (x)		ROE (%)	
	25-Aug	Index	Chg (pts)	1D	WTD	MTD	YTD	23F	24F	23F	24F	23F	24F	23F	24F
S&P 500		4,406	29.40	0.7	0.8	(4.0)	14.7	19.8	18.0	(0.2)	10.0	4.0	3.6	18.1	18.5
Euro Stoxx 600		451	(0.18)	(0.0)	0.7	(4.2)	6.2	12.7	11.9	1.5	6.6	1.7	1.6	12.8	12.8
Japan		31,624	(662.93)	(2.1)	0.6	(4.7)	21.2	20.9	17.8	5.8	17.2	1.8	1.7	8.6	9.5
Hang Seng		17,956	(255.79)	(1.4)	0.0	(10.6)	(9.2)	9.0	8.2	5.2	9.3	1.0	0.9	10.8	11.0
MSCI Asia x J		613	(7.94)	(1.3)	0.5	(8.0)	(1.0)	14.1	11.6	(2.9)	21.4	1.4	1.3	10.0	11.1
Philippines		6,161	(65.17)	(1.0)	(2.1)	(6.5)	(6.2)	11.4	10.2	15.3	11.5	1.3	1.2	11.5	11.6
Indonesia		6,895	(3.95)	(0.1)	0.5	(0.5)	0.7	14.0	12.7	6.7	10.3	1.8	1.6	12.6	12.7
Malaysia		1,444	(0.26)	(0.0)	(0.1)	(1.0)	(3.4)	14.3	12.9	6.4	10.7	1.3	1.2	9.1	9.5
Thailand		1,560	2.79	0.2	2.7	0.3	(6.5)	17.7	15.4	(2.2)	15.4	1.5	1.5	8.6	9.9
Asean 4 - simple avg.				(0.2)	0.3	(2.0)	(3.9)	14.4	12.8	6.6	12.0	1.5	1.4	10.5	10.9
China		3,064	(18.17)	(0.6)	(2.2)	(6.9)	(0.8)	10.8	9.4	21.5	14.7	1.2	1.1	11.3	11.8
India		64,887	(365.83)	(0.6)	(0.1)	(2.5)	6.6	21.2	17.6	21.4	20.3	3.0	2.6	13.7	14.1
Singapore		3,190	9.16	0.3	0.5	(5.5)	(1.9)	10.4	10.2	24.4	2.2	1.1	1.0	10.0	10.0
Taiwan		16,482	(289.29)	(1.7)	0.6	(3.9)	16.6	18.2	14.6	(33.5)	24.5	2.1	2.0	11.8	13.6
Korea		2,519	(18.54)	(0.7)	0.6	(4.3)	12.6	14.7	9.5	(25.3)	54.3	0.9	0.8	6.1	8.6
Others				(0.7)	(0.1)	(4.6)	6.6	15.1	12.3	1.7	23.2	1.7	1.5	10.6	11.6

การเคลื่อนไหวรายกลุ่มอุตสาหกรรมของตลาดหุ้นภูมิภาค

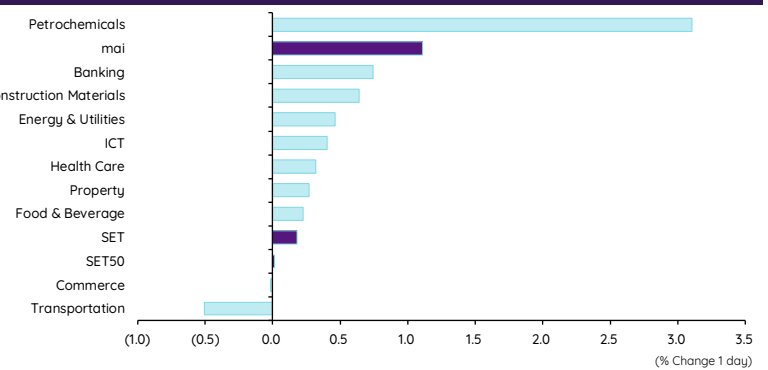
	Price performance (%) *			
	25-Aug	WoW	MoM	YTD
Banking	(0.04)	(0.03)	(2.62)	(1.48)
Chemicals	(0.59)	(0.70)	(5.09)	(1.72)
Construction Mat.	(0.57)	(0.57)	(2.03)	10.09
Consumer Products	(0.83)	(1.15)	(4.64)	(9.26)
Health Care	(0.31)	0.80	(1.51)	(1.99)
Oil, Gas & Coal	0.67	1.87	(2.20)	(4.24)
Real Estate	0.46	0.09	(5.20)	(17.07)
Retail - Consumer Staples	(0.83)	(1.15)	(4.64)	(9.26)
Telecommunications	(0.72)	0.65	(2.33)	3.11
Transportation	(0.28)	(1.12)	(3.57)	(4.62)



* การเคลื่อนไหวรายกลุ่มอุตสาหกรรมของตลาดหุ้นภูมิภาค (%) อ้างอิงสกุล US\$ และการเคลื่อนไหวรายกลุ่มอุตสาหกรรมของตลาดหุ้นไทย (%) อ้างอิงสกุลบาท

การเคลื่อนไหวรายกลุ่มอุตสาหกรรมของตลาดหุ้นไทย

	Price performance (%)			
	25-Aug	WoW	MTD	YTD
Banking	0.75	0.91	0.54	4.78
Commerce	(0.02)	3.88	2.71	(8.03)
Construction Materials	0.64	1.82	(0.74)	(9.61)
Energy & Utilities	0.46	2.25	0.34	(10.50)
Food & Beverage	0.22	3.91	2.68	(9.05)
Health Care	0.32	(0.07)	2.45	(2.05)
ICT	0.40	0.33	(1.41)	(3.96)
Petrochemicals	3.11	0.57	(7.90)	(21.51)
Property	0.27	2.69	0.21	(9.98)
Transportation	(0.50)	1.32	(1.27)	(7.81)
SET	0.18	2.70	0.27	(6.50)
SET50	0.01	2.54	(0.59)	(4.45)
MAI	1.11	6.24	4.41	(16.58)



มูลค่าการซื้อขาย 10 อันดับ

Stock	Price (Bt)	Value (Btmn)	Chg (%)
EA	65.00	2,098.74	1.96
DELTA	107.50	1,881.26	(2.71)
PTT	35.50	1,850.24	-
TTB	1.76	1,690.34	2.33
ADVANC	218.00	1,638.89	(0.91)
IVL	29.50	1,341.58	2.61
CPALL	65.50	1,262.06	-
AOT	71.50	1,235.82	(0.69)
KBANK	132.00	1,220.85	0.76
KTB	19.30	1,138.11	1.05

ราคาเพิ่มขึ้น 10 อันดับ

Stock	Price (Bt)	Value (Btmn)	Chg (%)
VARO	5.25	2.73	30.60
PRECHA	1.11	5.46	30.59
RABBIT	0.69	178.40	30.19
CI	0.67	8.57	24.07
PPPM	0.08	0.28	14.29
CFRESH	2.14	69.81	13.83
NC	8.65	154.45	13.82
GREEN	0.97	3.60	12.79
UP	19.30	0.00	12.21
JAS	2.04	186.14	12.09

ราคาลดลง 10 อันดับ

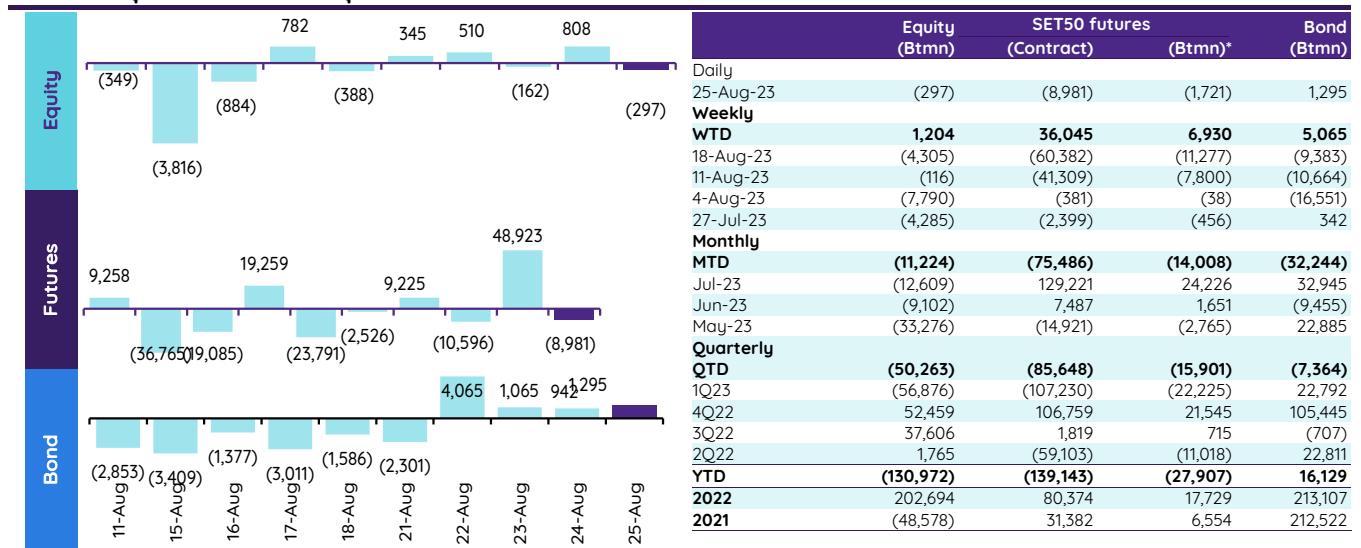
Stock	Price (Bt)	Value (Btmn)	Chg (%)
URBNPF	1.62	0.00	(14.29)
NATION	0.08	0.09	(11.11)
EMC	0.10	0.21	(9.09)
EASON	1.43	44.16	(8.33)
TRITN	0.15	1.75	(6.25)
SBNEXT	2.26	14.92	(5.83)
QHFP	5.65	11.20	(5.04)
EVER	0.20	2.19	(4.76)
SLP	0.40	0.08	(4.76)
GEL	0.21	0.96	(4.55)

ทิศทางของกระแสเงินทุนต่างชาติ

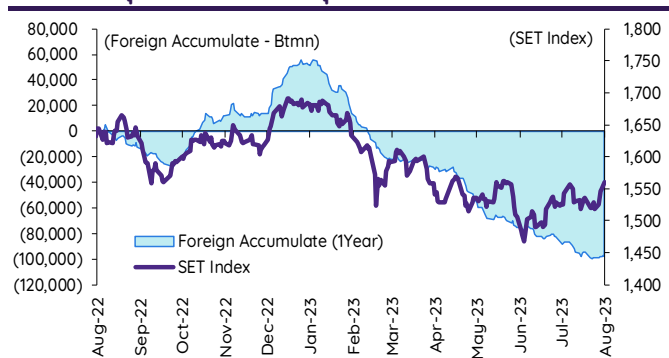
การเคลื่อนย้ายเงินทุนต่างชาติในตลาดหุ้นภูมิภาค

(US\$ Mn)	Thailand	Indonesia	Philippines	Malaysia	Vietnam	India	Taiwan	South Korea	Japan
Daily									
25-Aug-23	(8)	(34)	(12)		(35)		(1,073)	(100)	
24-Aug-23	23	(13)	(5)	(6)	10	267	427	332	
23-Aug-23	(5)	38	(9)	(26)	(23)	109	230	(105)	
22-Aug-23	15	(18)	(5)	(14)	(30)	(13)	134	37	
21-Aug-23	10	(150)		1	4	(154)	248	127	
Weekly									
WTD	34	(177)	(30)	(45)	(75)	209	(34)	292	(5,095)
18-Aug-23	(122)	(222)	(11)	12	(41)	992	(2,250)	(520)	(5,095)
11-Aug-23	(3)	(1,074)	(16)	102	(31)	327	(1,410)	29	1,567
4-Aug-23	(225)	194	240	29	3	(239)	(1,271)	(1,015)	(419)
28-Jul-23	(124)	18	6	140	33	515	(188)	(317)	1,389
Monthly									
MTD	(322)	(1,180)	(88)	35	(149)	1,384	(4,689)	(950)	(3,947)
Jul-23	(361)	182	334	313	(36)	4,140	(2,994)	627	5,096
Jun-23	(263)	(293)	97	(291)	(16)	6,717	625	(1,256)	15,211
May-23	(967)	109	(81)	(159)	(131)	5,008	5,205	3,114	17,709
YTD	(3,665)	92	(222)	(581)	(198)	16,689	3,565	7,622	48,033

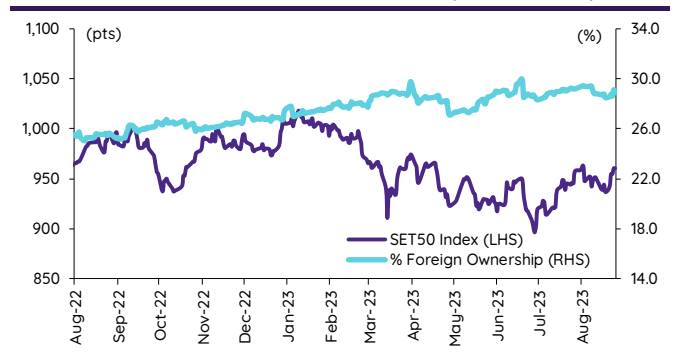
ยอดซื้อขายสุทธิรายวันของนักลงทุนต่างชาติในประเทศไทย



การซื้อขายสุทธิสะสมของนักลงทุนต่างชาติ และ SET



SET50 และสัดส่วนการถือครองของต่างชาติ (ไม่รวม NVDR)



การซื้อขายสุทธิของนักลงทุนต่างชาติ

สัดส่วนการถือครองหุ้นของนักลงทุนต่างชาติเปลี่ยนแปลงมากที่สุด 10 อันดับ

	Fgn hld (%)	Δ Fgn (M.shares)	Buy* (Btmn)		Fgn hld (%)	Δ Fgn (M.shares)	Sell* (Btmn)		Buy* (Btmn)	Sell* (Btmn)
MEGA	18.77	33.13	1,400	PTT	8.03	(20.36)	(723)	TTB	511	DELTA (538)
SCB	19.69	4.68	548	CPALL	29.21	(10.59)	(694)	HANA	182	EA (300)
KBANK	40.64	1.95	257	PTT	8.03	(20.36)	(723)	SCC	167	PTTEP (246)
KCE	18.95	2.80	140	BH	31.86	(0.71)	(183)	KTB	107	INTUCH (130)
ADVANC	36.04	0.55	121	CENTEL	8.23	(3.99)	(179)	KBANK	100	IVL (122)
TISCO	43.90	0.96	98	CPN	21.47	(1.44)	(99)	BBL	92	KCE (116)
KKP	10.18	1.43	86	AOT	8.68	(1.19)	(85)	TISCO	77	BDMS (90)
WHA	11.39	14.20	75	ESSO	69.73	(5.35)	(51)	WHA	73	CBG (84)
CBG	10.20	0.79	68	SCC	11.41	(0.15)	(47)	BANPU	66	CPALL (81)
BDMS	24.23	2.07	57	GULF	36.44	(0.66)	(33)	OSP	52	CRC (71)

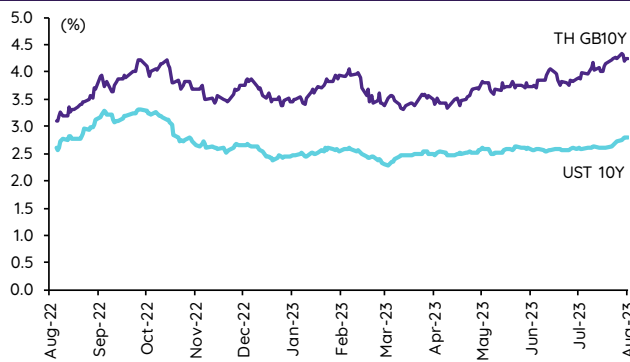
* ปรากฏการณ์โดย InnovestX Research

Update ราคาสินทรัพย์ประเภทต่างๆ

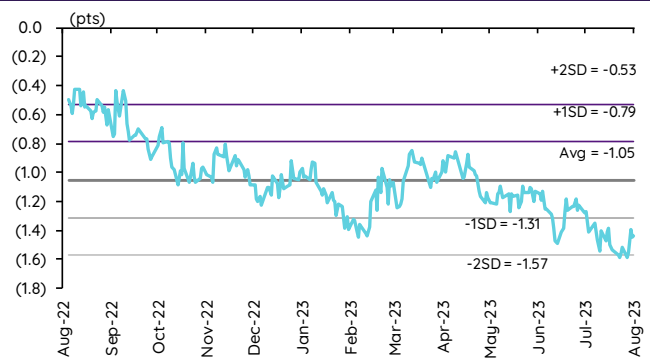
ดัชนีชี้วัดที่สำคัญ

	ราคาปิด	25 ส.ค.	WoW	MoM	YoY	YTD
ดัชนีความเชื่อมั่น						
VIX Index	17.20	0.00	(0.58)	30.40	(21.03)	(20.63)
Europe CDS (bps)	74.605	0.00	(3.24)	4.84	(32.82)	(16.01)
LIBOR OIS Spread (bps)	0.22756	0.03	(2.12)	(1.34)	13.64	6.46
TED Spread (bps)	0.1885	0.00	(2.67)	(4.25)	(7.01)	(23.59)
อัตราแลกเปลี่ยน:						
Dollar Index	104.19	0.19	0.73	3.13	(3.90)	0.67
สหรัฐดอลลาร์/บาท	35.12	0.71	(0.73)	3.35	(1.89)	1.81
ยูโร/สหรัฐดอลลาร์	1.08	(0.15)	(0.72)	(2.63)	8.21	0.84
สหรัฐดอลลาร์/เยนญี่ปุ่น	146.40	0.41	0.70	4.42	7.27	11.67
ตราสารหนี้: (เปลี่ยนแปลง basis points)						
อัตราอ้างอิงพันธบัตรรัฐบาลไทย 2 ปี	2.30%	0.00	1.07	8.57	76.78	66.54
อัตราอ้างอิงพันธบัตรรัฐบาลไทย 10 ปี	2.79%	0.00	4.93	19.22	23.81	14.30
อัตราอ้างอิงพันธบัตรรัฐบาลสหรัฐ 2 ปี	5.08%	6.58	14.61	25.77	170.41	65.03
อัตราอ้างอิงพันธบัตรรัฐบาลสหรัฐ 10 ปี	4.23%	(1.16)	(1.92)	38.04	118.35	36.05
สินค้าโภคภัณฑ์:						
CRB Index	552.72	0.00	0.16	(2.80)	(6.26)	(0.37)
ทองคำแท่ง (ดอลลาร์ต่อออนซ์)	1,914.52	(0.11)	1.36	(2.88)	8.92	4.99
ค่าการกลั่น (ดอลลาร์ต่อบาร์เรล)	15.05	0.00	6.51	81.98	13.41	42.79
น้ำมันตลาดดูไบ (ดอลลาร์ต่อบาร์เรล)	86.40	0.26	(0.04)	(7.61)	(10.21)	11.93
น้ำมันตลาดนิวยอร์ก (ดอลลาร์ต่อบาร์เรล)	79.83	0.99	(1.75)	1.33	(13.72)	64.80
ค่าระวางเรือ (จุด)	1,080.00	(2.70)	(12.69)	1.22	(3.83)	(28.71)

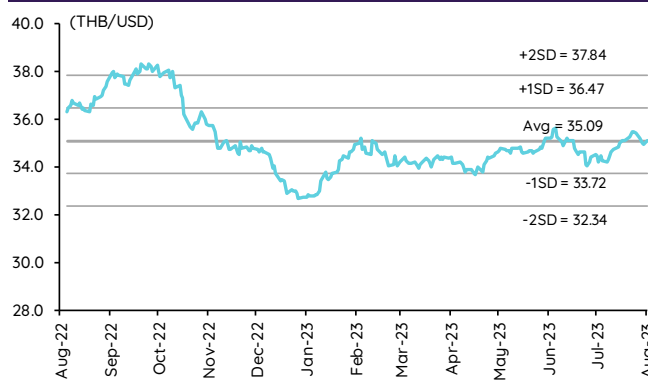
อัตราผลตอบแทนพันธบัตร 10 ปี ของไทยและสหรัฐฯ



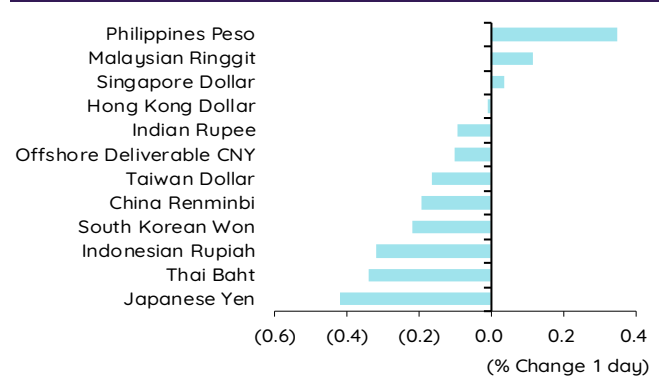
ผลต่างอัตราผลตอบแทนพันธบัตร 10 ปี ของไทยและสหรัฐฯ



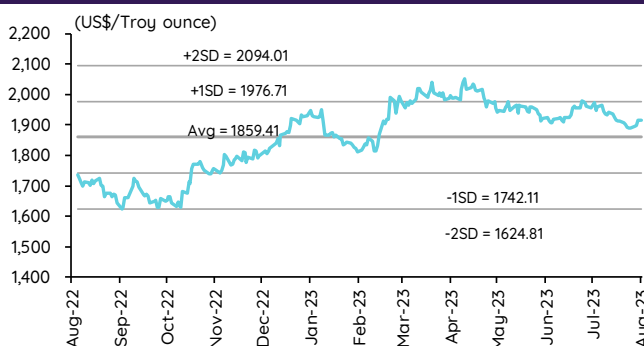
อัตราแลกเปลี่ยน THB/USD



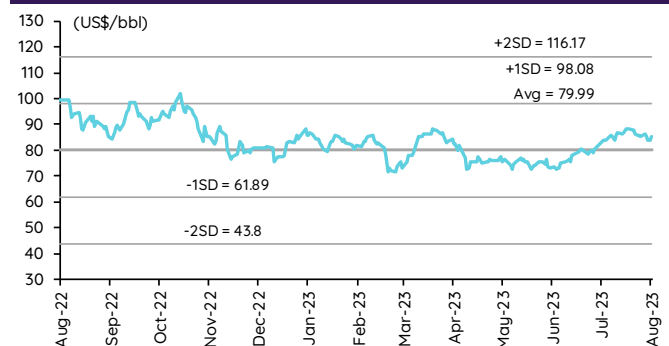
การเคลื่อนไหวของอัตราแลกเปลี่ยนในภูมิภาคต่อดอลลาร์ สหรัฐ



ทองคำ



น้ำมันดิบ Brent



Note: Standard deviation (SD) ไม่ใช้สัญญาณซื้อขายหรือขาย

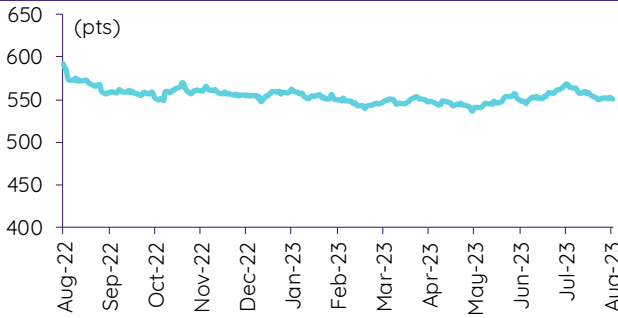
Update ราคาสินค้าโภคภัณฑ์

	As of 25-Aug-23	-1W %	Avg. Price QTD in 3Q23	% QoQ	% YoY	Avg. Price in '22	% YoY	Avg. Price in '23	% YoY	Update
CRB Index	550.78	0.0	556.86	1.8	(3.8)	592.61	10.66	551.08	(7.0)	Daily
Energy Prices										
Crude Oil - Dubai (US\$/bbl)	86.32	1.4	83.38	7.4	(15.1)	97.10	41.01	79.70	(17.9)	Daily
Brent Crude (US\$/bbl)	85.19	(0.5)	82.91	5.9	(17.6)	101.22	43.68	80.49	(20.5)	Daily
West Texas Int. Cushing (US\$/bbl)	80.48	0.1	78.46	6.6	(22.0)	94.54	38.91	75.70	(19.9)	Daily
Crude Oil - Asia-Pacific Tapis Oil Spot (US\$/bbl)	88.90	0.1	86.29	6.8	(14.2)	107.55	49.75	83.99	(21.9)	Daily
Natural Gas Henry Hub (US\$/mmBTU)	2.55	(2.7)	2.64	3.2	(48.8)	4.59	66.28	2.82	(38.5)	Daily
Coal Price NEX (US\$/MT)	160.00	5.2	139.27	(14.6)	(67.4)	364.93	163.91	266.64	92.8	Friday
Oil Product Prices and Gross Refinery Margin										
Gas Oil 500 ppm Sulfur Singapore (US\$/bbl)	119.67	3.5	106.81	17.0	(20.0)	128.47	68.59	100.52	(21.8)	Daily
Gas Oil - Dubai (US\$/bbl)	33.35	9.2	23.43	71.4	(33.9)	31.37	327.29	20.82	(33.6)	Daily
Gasoline, 92 RON Spot (US\$/bbl)	102.30	4.1	94.91	3.9	(8.1)	109.73	43.14	92.27	(15.9)	Daily
Gasoline - Dubai (US\$/bbl)	15.98	21.6	11.52	6.8	126.3	12.63	62.02	12.57	(0.5)	Daily
Fuel Oil 180 Singapore Spot (US\$/bbl)	79.29	0.0	75.24	(17.6)	3.3	79.55	29.19	67.50	(15.1)	Daily
Fuel Oil - Dubai (US\$/bbl)	(7.03)	21.0	(8.15)	(22.2)	(67.9)	-17.55	140.85	(12.20)	(30.5)	Daily
Jet Kerosene - Spot Price (US\$/bbl)	116.93	3.7	105.72	15.0	(17.6)	124.29	68.00	100.56	(19.1)	Daily
Jet Kerosene - Dubai (US\$/bbl)	30.61	10.7	22.34	55.9	(26.0)	27.19	430.89	20.86	(23.3)	Daily
SG Refinery Margin (US\$/bbl)	14.01	(0.8)	9.26	123.4	31.5	6.92	97.47	6.92	(35.6)	Daily
Olefins Product Prices and Spread										
Ethylene, FOB Japan Spot (US\$/MT)	810	2.5	762	(6.1)	(13.9)	1,001	(0.87)	828	(17.3)	Tuesday
Ethylene Spread (US\$/MT)	138	(3.5)	141	239.9	(18.8)	212	(41.19)	183	(13.9)	Daily
Propylene (Olefins), FOB Japan Spot (US\$/MT)	815	0.6	785	(6.9)	(12.7)	990	(15.4)	860	(13.1)	Tuesday
Propylene Spread (US\$/MT)	143	(12.3)	164	(30.8)	(12.9)	201	(43.60)	215	7.0	Daily
Naphtha - Singapore Spot FOB (US\$/MT)	672	3.9	621	2.5	(12.7)	789	21.56	645	(18.2)	Daily
Polyolefins Prices and Spread										
Polye HDPE SE Asia (US\$/MT)	1,030	0.0	995	(7.8)	(8.2)	1,180	0.08	1,042	(11.7)	Tuesday
HDPE-Naphtha Spread (US\$/MT)	358	(6.5)	374	119.8	0.4	391	(26.19)	397	1.5	Daily
Polye LDPE-Film, CFR SE Asia Spot (US\$/MT)	1,030	4.0	961	(8.3)	(27.2)	1,438	(5.75)	1,066	(25.8)	Tuesday
LDPE-Naphtha Spread (US\$/MT)	358	4.4	340	111.5	(44.1)	649	(25.96)	421	(35.1)	Daily
PP Film, Spot South East Asia (US\$/MT)	980	2.1	936	(7.4)	(13.1)	1,174	(9.60)	1,015	(13.5)	Tuesday
PP Spread (US\$/MT)	308	(1.6)	315	(22.2)	(13.9)	385	(40.72)	370	(3.8)	Daily
MEG Prices and Spread										
MEG, CFR South East Asia (US\$/MT)	470	(2.1)	480	(4.4)	(9.5)	585	(13.93)	505	(13.5)	Tuesday
MEG Spread (US\$/MT)	-32	228.6	7	(142.9)	(138.8)	-36	(167.17)	-8	n.m.	Tuesday
Aromatics Product Prices and Spread										
Paraxylene, FOB USG Spot (US\$/MT)	1,110	(3.1)	1,112	2.3	(8.7)	1,261	40.96	1,097	(13.0)	Tuesday
Paraxylene Spread (US\$/MT)	381	(10.6)	408	(5.2)	4.1	442	42.51	423	(4.3)	Tuesday
Paraxylene - 92 RON Spread (US\$/MT)	237	(22.7)	303	(9.0)	(10.4)	325	35.01	310	(4.4)	Daily
Toluene, FOB Korea Spot (US\$/MT)	960	0.0	929	6.5	(5.1)	963	32.26	887	(7.8)	Tuesday
Benzene, CFR Japan Spot (US\$/MT)	930	0.0	871	(2.0)	(14.5)	1,057	13.52	907	(14.2)	Tuesday
Benzene Spread (US\$/MT)	339	(6.6)	325	(10.1)	(20.7)	367	4.35	343	(6.5)	Daily
Benzene - 92 RON Spread (US\$/MT)	57	(37.6)	61	(54.5)	(55.5)	121	(56.40)	120	(0.7)	Daily
Condensate (US\$/MT)	729	1.4	705	7.3	(14.8)	818	40.13	674	(17.6)	Daily
PTA Prices and Spread										
PTA, CFR South East Asia (US\$/MT)	790	(1.3)	802	(1.5)	(9.0)	885	25.47	807	(8.8)	Tuesday
PTA Spread (US\$/MT)	46	40.9	57	(34.2)	(12.0)	40	(62.02)	72	77.6	Tuesday
PVC Prices and Spread										
PVC, CFR South East Asia (US\$/MT)	910	0.0	832	0.3	(16.9)	1,152	(20.27)	857	(25.6)	Tuesday
Ethylene Spread (US\$/MT)	772	0.7	691	15.4	(16.5)	940	(13.31)	674	(28.3)	Tuesday
Ethylene Dichloride CFR Far East Asia (US\$/MT)	265	0.0	273	(14.4)	(33.1)	543	(26.02)	297	(45.2)	Tuesday
Metal										
Gold (US\$/Troy Ounce)	1,915	1.4	1,933	(2.3)	11.9	1,802	0.17	1,934	7.3	Daily
LME Copper 3 Month Rolling Forward (US\$/MT)	8,359	1.5	8,442	(0.6)	9.2	8,805	(5.25)	8,656	(1.7)	Daily
Silver Future (US\$/Troy Ounce)	25	6.9	24	(3.0)	21.9	23	(12.65)	24	7.1	Daily
China Composite Steel Prices (CNY/MT)	4,109	(0.2)	4,129	(1.4)	(6.2)	4,770	(12.85)	4,293	(10.0)	Daily
Agriculture Prices										
Malaysian Crude Palm Oil Spot Price(MYR/MT)	3,816	(1.2)	3,848	0.1	(3.1)	5,136	15.59	3,910	(23.9)	Daily
SGX Ribbed Smoked Sheet 3 (RSS3) Futures (US\$/KG)	155	7.0	149	(3.9)	(9.3)	184	(11.85)	156	(15.1)	Daily
Sugar #11 (US\$/LB)	25	3.9	24	(2.5)	40.0	17	19.51	22	28.1	Daily
Freight Rate										
Baltic Freight Index: BDIY	1,080	(13.4)	1,096	(17.3)	(33.3)	1,931	(33.89)	1,154	(40.2)	Daily
Baltic Supramax Index: BSI58	908	5.7	761	(23.0)	(57.5)	2,006	(17.27)	911	(54.6)	Daily

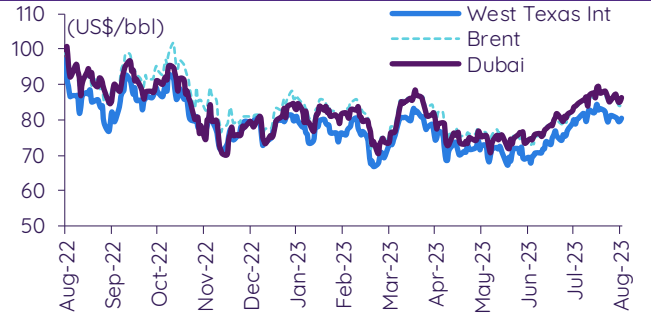
ที่มา: Bloomberg Finance L.P., IQ Professional, BANPU IIR: InnovestX Research

Update ราคาสินค้าโภคภัณฑ์

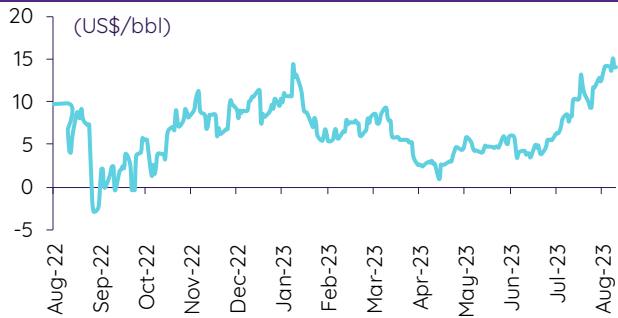
CRB US Spot All Commodities Price Index



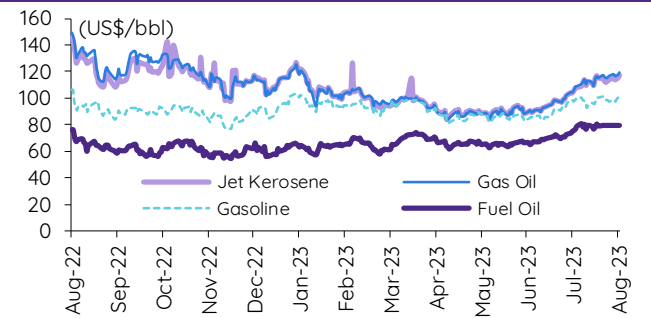
Crude prices



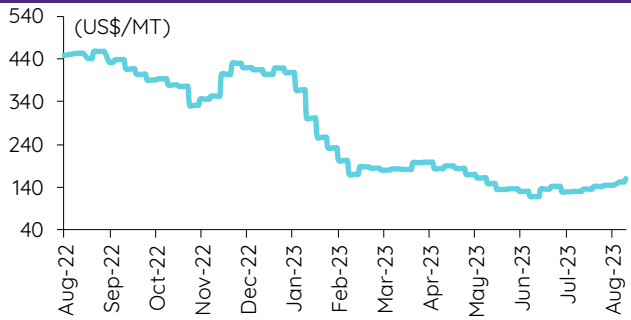
SG Dubai Hydrocracking Refinery Margin



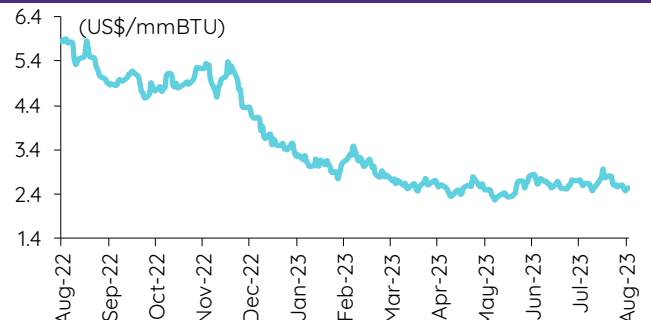
Oil product prices



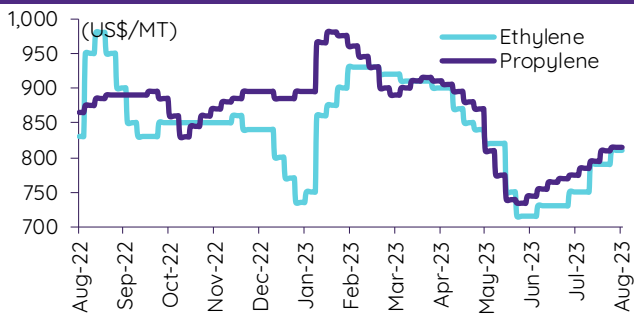
Coal price (NEX)



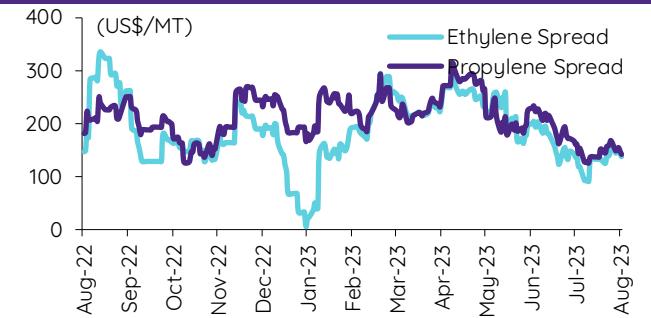
Natural gas prices (Henry hub)



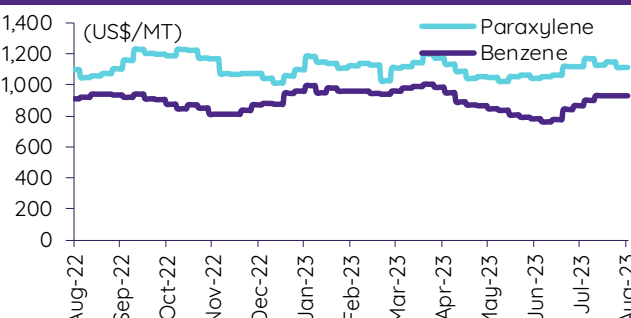
Olefins prices



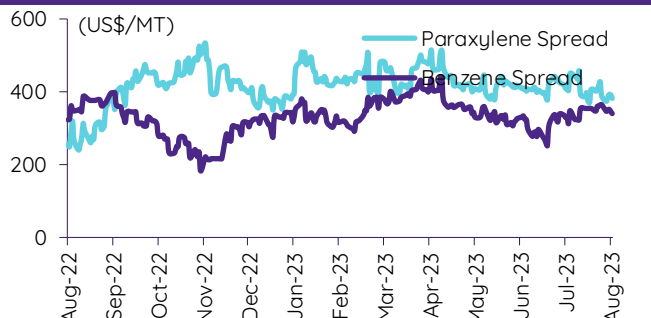
Olefins spreads



Aromatics prices

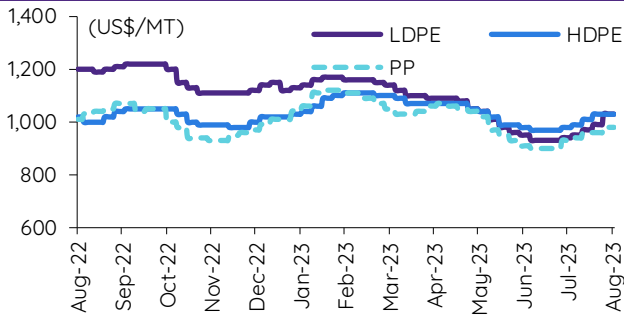


Aromatics spreads

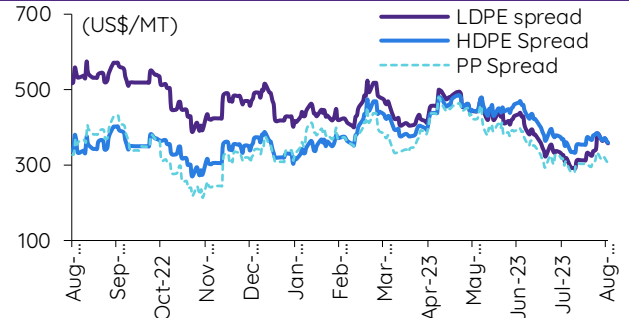


Update ราคาสินค้าโภคภัณฑ์

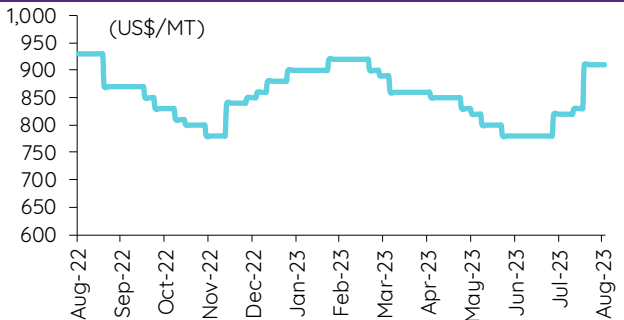
Polyolefins prices



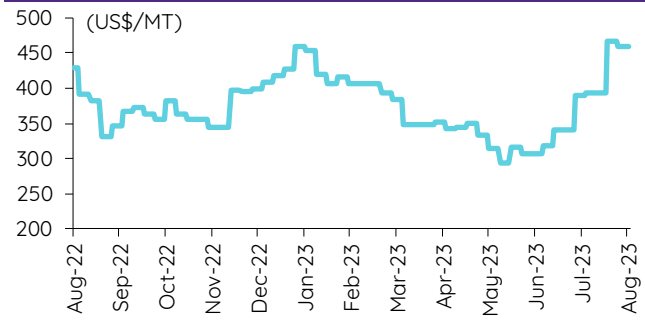
Polyolefins-Naphtha spreads



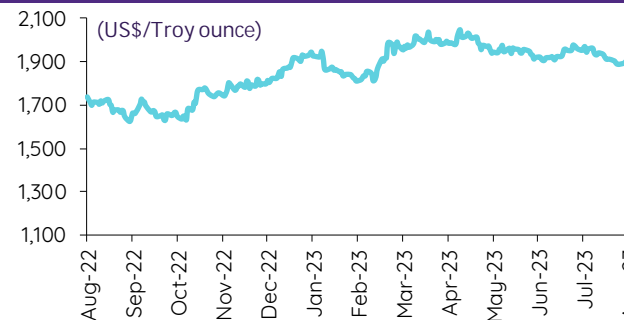
PVC price



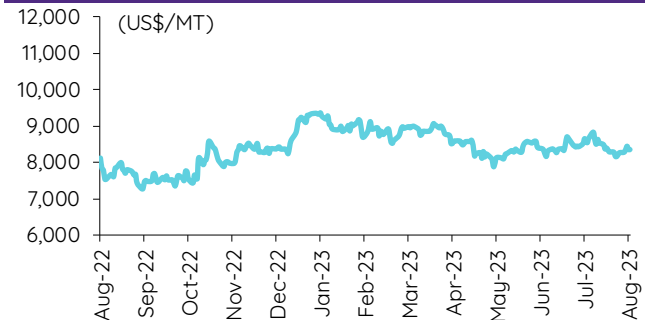
PVC spread



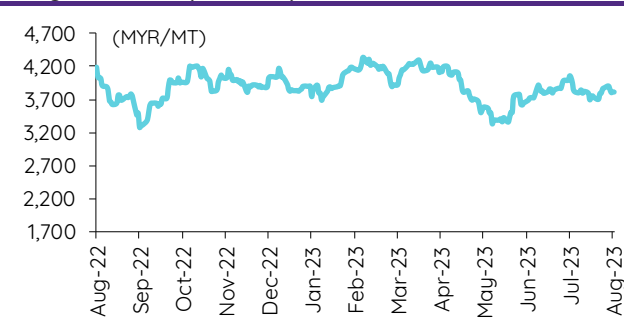
Gold price



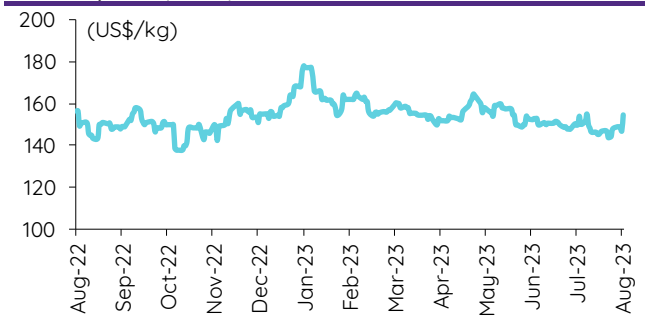
LME copper price



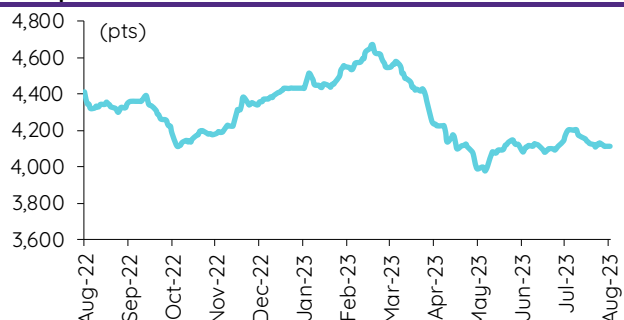
Malaysian crude palm oil price



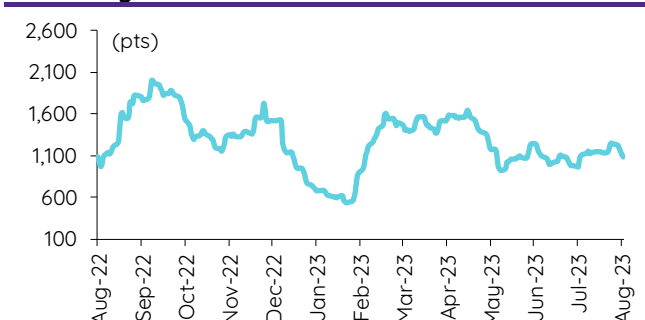
Rubber price (RSS3) futures



Steel price index



Baltic freight index



ที่มา: Bloomberg Finance LP., IQ Professional, BANPU IR, InnovestX Research

ข้อมูลการขายชอร์ต (short sales)

	ปริมาณหุ้น (หุ้น)	มูลค่าการขายชอร์ต (บาท)	ราคาเฉลี่ย (บาท)	ราคาต่ำสุด 25 ส.ค. 66	ส่วนต่างระหว่างราคาปิด กับราคาขายชอร์ต	% ปริมาณการขายชอร์ต เทียบกับปริมาณหลัก
RAM-R	22,000	921,100	41.87	42.50	(1.49)	48.67
CPAXT-R	2,164,200	77,178,375	35.66	35.75	(0.25)	32.40
GLOBAL	1,655,600	29,669,790	17.92	18.00	(0.44)	22.46
VIBHA	252,400	582,928	2.31	2.34	(1.30)	21.47
VIBHA-R	249,400	574,808	2.30	2.34	(1.51)	21.22
KKP	616,400	36,910,075	59.88	60.00	(0.20)	21.01
EA-R	6,444,400	416,144,775	64.57	65.00	(0.65)	19.84
DELTA-R	3,407,900	363,025,500	106.52	107.50	(0.91)	19.37
INTUCH-R	935,500	68,659,650	73.39	73.50	(0.14)	17.43
RATCH	648,900	23,574,325	36.33	36.00	0.92	16.57
SGP	68,800	574,480	8.35	8.35	0.00	16.13
MINT	1,787,000	58,971,000	33.00	33.25	(0.75)	16.09
PTT	8,205,500	291,426,625	35.52	35.50	0.05	15.76
AAV	1,924,600	5,273,404	2.74	2.76	(0.72)	15.41
BJC-R	469,000	16,496,075	35.17	35.25	(0.22)	15.39
ITD	379,900	574,376	1.51	1.51	0.13	15.33
AI	55,300	293,245	5.30	5.35	(0.88)	14.52
BCPG	515,900	5,284,200	10.24	10.20	0.42	14.35
CRC-R	1,791,100	73,000,825	40.76	40.75	0.02	14.33
BEM	2,159,200	19,485,430	9.02	9.05	(0.28)	14.14
KEX	140,300	1,121,770	8.00	8.10	(1.29)	14.06
BAM	1,930,600	22,226,490	11.51	11.50	0.11	14.06
UVAN	106,400	888,440	8.35	8.35	0.00	14.01
QH	1,043,200	2,378,496	2.28	2.28	0.00	13.74
BEM-R	2,079,100	18,736,370	9.01	9.05	(0.42)	13.62
AOT	2,313,600	165,879,975	71.70	71.50	0.28	13.41
DOHOME	1,018,300	11,145,550	10.95	11.00	(0.50)	13.29
AOT-R	2,243,700	160,594,975	71.58	71.50	0.11	13.00
BA	877,400	14,555,340	16.59	16.50	0.54	12.98
RATCH-R	506,600	18,363,700	36.25	36.00	0.69	12.93
MEGA-R	158,800	6,704,350	42.22	42.25	(0.07)	12.81
KTB	7,474,000	144,308,200	19.31	19.30	0.04	12.67
EGCO-R	188,100	25,620,850	136.21	137.00	(0.58)	12.67
TU-R	2,324,800	32,547,030	14.00	14.00	(0.00)	12.61
ADVANC	940,800	205,127,800	218.04	218.00	0.02	12.50
CPALL	2,351,000	153,402,425	65.25	65.50	(0.38)	12.33
MEGA	152,200	6,418,525	42.17	42.25	(0.19)	12.27
BTS	1,719,700	12,690,235	7.38	7.35	0.40	11.97
BGRIM-R	1,152,000	42,584,425	36.97	37.25	(0.76)	11.59
TLI	1,628,100	17,790,220	10.93	11.00	(0.66)	11.57
BYD-R	2,782,500	23,799,820	8.55	8.55	0.04	11.43
CPF	743,700	15,240,850	20.49	20.50	(0.03)	11.40
HMPRO-R	638,400	8,801,930	13.79	13.80	(0.09)	11.34
TISCO-R	665,500	67,548,250	101.50	102.00	(0.49)	11.26
KCE-R	2,332,200	115,574,850	49.56	50.00	(0.89)	11.23
SPRC	2,951,900	26,377,285	8.94	8.95	(0.16)	11.15
KKP-R	325,600	19,464,475	59.78	60.00	(0.37)	11.10
AP-R	1,573,900	19,217,410	12.21	12.20	0.08	11.05
BCH	569,600	11,043,880	19.39	19.40	(0.06)	10.96
GULF-R	1,161,000	58,404,600	50.31	50.25	0.11	10.79
MTC-R	1,528,100	61,276,550	40.10	40.50	(0.99)	10.75
GLOBAL-R	788,200	14,081,320	17.87	18.00	(0.75)	10.69
CPF-R	692,500	14,139,960	20.42	20.50	(0.40)	10.61
RCL	206,000	4,418,650	21.45	21.60	(0.70)	10.60
SNNP-R	464,200	10,244,000	22.07	22.20	(0.59)	10.58
CPN-R	303,900	21,034,025	69.21	69.00	0.31	10.20
TIDLOR-R	1,891,200	44,482,970	23.52	23.90	(1.59)	10.12
JMT	1,274,800	58,722,350	46.06	46.50	(0.94)	10.09
COM7	1,588,300	49,858,775	31.39	32.00	(1.90)	10.06
PTTEP-R	588,200	93,167,200	158.39	159.00	(0.38)	9.77
CENTEL-R	585,700	25,740,100	43.95	44.75	(1.79)	9.56
TTB	92,867,400	161,377,999	1.74	1.76	(1.27)	9.56
TRUE	3,452,500	24,138,145	6.99	7.00	(0.12)	9.53
CBG	438,100	37,595,700	85.82	85.75	0.08	9.51
BBL-R	425,300	71,327,000	167.71	167.50	0.13	9.30
TOP	1,738,700	90,750,725	52.19	52.25	(0.11)	9.29
MTC	1,313,700	52,798,550	40.19	40.50	(0.76)	9.24
GPSC-R	791,000	43,724,700	55.28	55.75	(0.85)	9.15
BCP	465,200	17,513,600	37.65	37.50	0.39	9.13
TTA	125,300	789,290	6.30	6.30	(0.01)	9.07
IRPC	3,568,100	8,357,790	2.34	2.34	0.10	9.03
TIDLOR	1,650,300	38,915,420	23.58	23.90	(1.34)	8.83
SPRC-R	2,332,400	20,821,780	8.93	8.95	(0.25)	8.81
BANPU-R	5,361,100	47,238,400	8.81	8.85	(0.44)	8.75
LH	4,169,200	34,377,465	8.25	8.30	(0.66)	8.74
DELTA	1,515,700	161,782,300	106.74	107.50	(0.71)	8.62
BH	137,400	35,395,300	257.61	258.00	(0.15)	8.61
SUSCO	486,600	1,928,160	3.96	3.96	0.06	8.57
STA-R	1,851,900	26,173,640	14.13	14.60	(3.20)	8.49
CPN	247,500	17,135,700	69.24	69.00	0.34	8.31
BLA-R	148,300	3,512,220	23.68	23.80	(0.49)	8.23
AWC-R	3,838,800	15,694,978	4.09	4.10	(0.28)	8.23
SPALI	496,200	10,435,310	21.03	21.20	(0.80)	8.09
DMT	91,300	1,142,360	12.51	12.50	0.10	8.09
CBG-R	371,300	31,893,575	85.90	85.75	0.17	8.06
BBL	368,300	61,858,300	167.96	167.50	0.27	8.05
GPSC	659,800	36,587,125	55.45	55.75	(0.53)	7.63

	ปริมาณหุ้น (หุ้น)	มูลค่าการซื้อขาย (บาท)	ราคาเฉลี่ย (บาท)	ราคาต่ำสุด 25 ส.ค. 66	ส่วนต่างระหว่างราคาปิด กับราคาขายชอร์ต	% ปริมาณการซื้อขายชอร์ต เทียบกับปริมาณหลัก
ICHI	545,500	9,109,520	16.70	16.70	(0.00)	7.61
HANA-R	1,324,600	81,956,700	61.87	62.75	(1.40)	7.61
GULF	814,200	41,056,900	50.43	50.25	0.35	7.56
TKS	27,000	230,875	8.55	8.60	(0.57)	7.56
CRC	944,600	38,671,450	40.94	40.75	0.47	7.56
TFG-R	200,400	772,106	3.85	3.88	(0.70)	7.55
KTC-R	531,100	25,513,025	48.04	48.50	(0.95)	7.50
PTG	564,500	5,927,250	10.50	10.60	(0.94)	7.29
THCOM-R	379,200	5,439,520	14.34	14.40	(0.38)	7.24
BAM-R	971,600	11,178,740	11.51	11.50	0.05	7.08
BANPU	4,321,800	38,030,470	8.80	8.85	(0.57)	7.06
THANI	477,700	1,574,890	3.30	3.32	(0.70)	7.05
AMATA-R	500,100	12,002,400	24.00	24.10	(0.41)	7.05
TASCO	254,300	4,358,390	17.14	17.10	0.23	7.03
ADVANC-R	527,100	114,817,400	217.83	218.00	(0.08)	7.00
TVO-R	47,400	1,092,330	23.04	23.20	(0.67)	6.99
SJWD	96,300	1,360,950	14.13	14.20	(0.48)	6.99
TOP-R	1,303,300	68,000,825	52.18	52.25	(0.14)	6.97
TU	1,274,100	17,825,200	13.99	14.00	(0.07)	6.91
WHA-R	2,678,500	13,908,975	5.19	5.25	(1.09)	6.89
BTS-R	985,700	7,246,910	7.35	7.35	0.03	6.86
MINT-R	758,400	25,027,200	33.00	33.25	(0.75)	6.83
AP	971,500	11,898,350	12.25	12.20	0.39	6.82
CPAXT	454,600	16,245,650	35.74	35.75	(0.04)	6.81
SIRI	22,321,700	45,087,834	2.02	2.04	(0.98)	6.61
TIPH	29,700	1,200,725	40.43	40.50	(0.18)	6.58
III	108,300	1,290,210	11.91	11.90	0.11	6.57
RBF-R	228,400	2,583,540	11.31	11.40	(0.78)	6.56
AEONTS-R	29,500	5,235,550	177.48	178.50	(0.57)	6.55
WHA	2,532,700	13,188,975	5.21	5.25	(0.81)	6.51
PTTEP	391,800	62,082,300	158.45	159.00	(0.34)	6.51
BJC	197,100	6,927,250	35.15	35.25	(0.30)	6.47
PTTGC-R	1,529,800	56,936,450	37.22	38.00	(2.06)	6.38
OSP	496,800	14,391,450	28.97	29.00	(0.11)	6.32
LH-R	3,016,200	24,883,495	8.25	8.30	(0.60)	6.32
GUNKUL	2,585,800	9,510,980	3.68	3.72	(1.12)	6.29
PRM	197,700	1,259,490	6.37	6.35	0.33	6.28
SAMART	90,000	524,480	5.83	5.90	(1.23)	6.17
SC	460,800	1,982,986	4.30	4.30	0.08	6.14
PTTGC	1,471,900	54,597,375	37.09	38.00	(2.39)	6.14
SHR	318,300	878,910	2.76	2.78	(0.67)	6.13
CPALL-R	1,159,700	75,637,550	65.22	65.50	(0.42)	6.08
GFPT	66,300	716,040	10.80	10.90	(0.92)	6.08
CKP	521,700	1,875,228	3.59	3.58	0.40	6.01
TVO	40,500	933,990	23.06	23.20	(0.60)	5.97
OR-R	992,000	20,551,320	20.72	20.70	0.08	5.96
KCE	1,234,000	61,327,575	49.70	50.00	(0.60)	5.94
CHG-R	2,128,900	6,398,744	3.01	3.00	0.19	5.91
GUNKUL-R	2,397,300	8,828,328	3.68	3.72	(1.01)	5.83
KBANK	541,700	71,082,350	131.22	132.00	(0.59)	5.83
BCH-R	301,200	5,838,490	19.38	19.40	(0.08)	5.80
AH	68,700	2,374,675	34.57	35.00	(1.24)	5.78
SCCC-R	900	124,200	138.00	138.50	(0.36)	5.73
BTG	71,000	1,668,540	23.50	23.50	0.00	5.71
WICE	27,500	221,780	8.06	8.15	(1.05)	5.66
BEC-R	118,300	1,035,495	8.75	8.75	0.04	5.57
STEC	679,400	7,760,630	11.42	11.50	(0.67)	5.52
SAWAD	848,000	41,924,975	49.44	50.25	(1.61)	5.48
TCAP-R	122,700	6,196,350	50.50	50.50	0.00	5.45
KTC	384,800	18,480,600	48.03	48.50	(0.98)	5.44
CENDEL	325,600	14,375,425	44.15	44.75	(1.34)	5.32
CKP-R	456,300	1,629,276	3.57	3.58	(0.26)	5.26
JMART-R	2,281,000	49,438,200	21.67	22.30	(2.81)	5.24
M	12,400	605,375	48.82	48.75	0.14	5.24
DOHOME-R	397,500	4,360,270	10.97	11.00	(0.28)	5.19
CHAYO	147,400	1,170,870	7.94	8.00	(0.71)	5.19
SPALI-R	317,000	6,668,920	21.04	21.20	(0.77)	5.17
BCPG-R	185,000	1,899,700	10.27	10.20	0.67	5.15
FORTH	208,600	7,035,075	33.73	34.25	(1.53)	5.14
BPP-R	33,500	499,150	14.90	14.90	0.00	5.13
THG-R	34,000	2,241,425	65.92	65.50	0.65	4.99
SCGP	861,500	33,862,775	39.31	39.00	0.79	4.94
HL	8,900	118,040	13.26	13.30	(0.28)	4.93
OR	803,600	16,618,740	20.68	20.70	(0.09)	4.83
NDX01	3,045	41,412	13.60	0.12	11,220.14	4.82
TISCO	283,700	28,775,550	101.43	102.00	(0.56)	4.80
SISB-R	69,100	2,380,725	34.45	34.25	0.59	4.76
AIT	37,200	185,142	4.98	4.98	(0.06)	4.65
KTB-R	2,734,800	52,781,640	19.30	19.30	0.00	4.64
THANI-R	311,400	1,026,030	3.29	3.32	(0.76)	4.59
BLA	82,700	1,962,700	23.73	23.80	(0.28)	4.59
STEC-R	564,300	6,447,390	11.43	11.50	(0.65)	4.59
RCL-R	86,000	1,848,410	21.49	21.60	(0.49)	4.43
DCC	93,800	187,600	2.00	2.00	0.00	4.42
PLANB	370,100	3,404,335	9.20	9.35	(1.62)	4.31

ที่มา: ตลาดหลักทรัพย์แห่งประเทศไทย และ InnovestX Research

สรุปการซื้อขายหุ้นของผู้บริหาร

1. รายงานการซื้อขายหุ้นของผู้บริหาร ณ วันที่ 25 ส.ค. 2566

ชื่อบริษัท	ชื่อผู้บริหาร	ประเภท หลักทรัพย์	วันที่ได้มา /จำนวน	จำนวน (หุ้น)	ราคา (บาท)	รวม (บาท)	วิธีการได้มา/ /จำนวน
24CS	นาย วัชรินทร์ พงศ์เทื้อ	หุ้นสามัญ	15-08-66	65,100	1.65	107,415	ซื้อ
24CS	นาย สันติ มณีน้องศ์	หุ้นสามัญ	24-08-66	3,100	1.90	5,890	ขาย
BANPU	นาย เมธ ธีอรรถกัญญกุล	ใบสำคัญแสดงสิทธิที่จะซื้อหุ้น	25-08-66	220,000	0.88	193,600	ขาย
BJCHI	นาย เซ็ง จิน ลี	หุ้นสามัญ	24-08-66	140,300	1.47	206,241	ขาย
BLC	นาย สุวิทย์ งามภูพันธ์	หุ้นสามัญ	22-08-66	40,000	5.05	202,000	ซื้อ
BLC	นาย สุวิทย์ งามภูพันธ์	หุ้นสามัญ	23-08-66	40,000	5.18	207,200	ซื้อ
BPP	นาย ทิรณ ลิ้มปวยอ้อม	หุ้นสามัญ	22-08-66	20,000	14.80	296,000	ซื้อ
ECL	นาย ดนุชา วีระพงษ์	หุ้นสามัญ	24-08-66	62,800	1.73	108,644	ซื้อ
EP	นาย ยุทธ ชินสุภักกุล	หุ้นสามัญ	24-08-66	2,000	2.96	5,920	ซื้อ
JR	นาย จรรย์ วิวัฒน์เกษมภูวณีย์	หุ้นสามัญ	24-08-66	55,000	5.61	308,550	ซื้อ
MTW	นาย กฤตเมธ ตั้งพีชชญาไพริวัฒน์	หุ้นสามัญ	23-08-66	30,000	2.78	83,400	ซื้อ
PG	นาง กิตยากรณ์ ชัยถาวรเสถียร	หุ้นสามัญ	24-08-66	5,000	8.00	40,000	ซื้อ
SELC	นาย เอก สุวัฒน์พิมพ์	หุ้นสามัญ	22-08-66	10,000	2.38	23,800	ซื้อ
SKR	นาย สุริยันต์ ไทจรโรจน์	หุ้นสามัญ	24-08-66	25,000	11.70	292,500	ซื้อ
SMT	นาย นัทธพงศ์ ไชยกุล	ใบสำคัญแสดงสิทธิที่จะซื้อหุ้น	25-08-66	500,000	1.10	550,000	ขาย
SMT	นาย วิรัตน์ ฎกไทย	ใบสำคัญแสดงสิทธิที่จะซื้อหุ้น	24-08-66	58,100	1.08	62,748	ซื้อ
SYNEX	นาย ปัญญา พูนเพิ่มผลศิริ	หุ้นสามัญ	25-08-66	100,000	12.83	1,283,000	ซื้อ
TPS	นาย ณัฐวุฒิ จันทรสิริผล	ใบสำคัญแสดงสิทธิที่จะซื้อหุ้น	22-08-66	81,400	2.06	167,684	ขาย
WARRIX	นาย สง่า ตั้งจันศิริ	หุ้นสามัญ	24-08-66	50,000	9.75	487,500	ซื้อ
รวม						ซื้อ	3,508,677
						ขาย	1,123,415
						สุทธิ	<u>2,385,262</u>

2. ยอดซื้อ/ขายสุทธิสะสม 12 เดือนของหุ้นที่อยู่ภายใต้การวิเคราะห์ของ InnovestX

-

ปฏิทินหุ้น

จันร์	อังคาร	สิงหาคม พุธ	พฤหัสบดี	ศุกร์
28	29	30	31	
XD ASP Bt0.08 AYUD Bt0.9 BGRIM Bt0.18 BLA Bt0.28 BLC Bt0.03 CK Bt0.15 FTE Bt0.07 FTI Bt0.03 GVREIT Bt0.2015 HUMAN Bt0.08 IVL Bt0.25 KISS Bt0.06 LALIN Bt0.27 ORI Bt0.16 PCSGH Bt0.2 PRI Bt0.394 SABINA Bt0.66 SIRI Bt0.1 TQM Bt0.5 TTCL Bt0.1 XE TGPRO-W3 1:1@Bt0.5	XD AH Bt0.7 BMSCITH Bt0.25 CCET Bt0.04 FORTH Bt0.25 FPI Bt0.06 FUTUREPF Bt0.2049 KLINIQ Bt0.55 LPH Bt0.03 MASTER Bt0.011111111111 MASTER 10 : 1 XD(ST) PROSPECT Bt0.22 TOA Bt0.33 PD PTTEP Bt4.25	XD HTECH Bt0.025 KCAR Bt0.26 LUXF Bt0.33 SSTRT Bt0.2	XD BCH Bt0.1 BKCP Bt0.16 MINT Bt0.25 MIPF Bt0.37 ONEE Bt0.05 XO Bt0.358 PD FTREIT Bt0.187 LPN Bt0.08 RJH Bt0.7	

จันร์	อังคาร	กันยายน พุธ	พฤหัสบดี	ศุกร์
				1
				XD EGATIF Bt0.0531 KBSPIF Bt0.231 RATCH Bt0.8 TFFIF Bt0.1009 TIF1 Bt0.125 TTLPF Bt0.441 PD INETREIT Bt0.1831

XD - Cash Dividend
 XD(ST) - Stock Dividend

PD - Payment Date
 XR - Rights for Common

XW - Rights for Warrant
 XT - Rights for Transferable Subscription Right

XE - Warrant Exercise
 CW - Capital write-down

SP - Suspension

Sharecode	Effdate	Enddate	หลักทรัพย์ที่เข้าช่วยมาตรการ กำกับการซื้อขาย			หลักทรัพย์ภายใต้เครื่องหมาย C		หลักทรัพย์ภายใต้ เครื่องหมาย NC (Non Compliance)	
			Turnover list	Level (**)	หมายเหตุ	Caution : "C"	สาเหตุ	"NC"	สาเหตุ
ACAP	17/05/2022	จนกว่าจะ ได้รับการ เปลี่ยนแปลง จาก SET	-	-	-	✓	วันที่ 17/05/2022 ขึ้นเครื่องหมาย C เหตุผล: ส่วนของผู้ถือหุ้น < 50% ของทุนชำระแล้ว สำหรับงบการเงิน ไตรมาสที่ 1 สิ้นสุดวันที่ 31 มีนาคม 2565 เหตุที่แก้ไขแล้ว - ศาลยกคำร้องขอฟื้นฟูกิจการหรือมีการถอน คำร้องขอฟื้นฟูกิจการ หมายเหตุ: จนถึงปัจจุบัน งบการเงินไตรมาส 2 สิ้นสุดวันที่ 30 มิถุนายน 2565 ของบริษัทยังคงมี ส่วนของผู้ถือหุ้น < 50% ของทุนชำระแล้ว	-	-
EMC	18/05/2022	จนกว่าจะ ได้รับการ เปลี่ยนแปลง จาก SET	-	-	-	✓	วันที่ 18/05/2022 ขึ้นเครื่องหมาย C เหตุผล: ส่วนของผู้ถือหุ้น < 50% ของทุนชำระแล้ว สำหรับงบการเงิน ไตรมาสที่ 1 สิ้นสุดวันที่ 31 มีนาคม 2565	-	-
KC	19/05/2022	จนกว่าจะ ได้รับการ เปลี่ยนแปลง จาก SET	-	-	-	✓	วันที่ 19/05/2022 ขึ้นเครื่องหมาย C เหตุผล: ส่วนของผู้ถือหุ้น < 50% ของทุนชำระแล้ว สำหรับงบการเงิน ไตรมาสที่ 1 สิ้นสุดวันที่ 31 มีนาคม 2565	-	-
SMK	25/05/2022	จนกว่าจะ ได้รับการ เปลี่ยนแปลง จาก SET	-	-	-	✓	วันที่ 20/05/2022 ขึ้นเครื่องหมาย C เหตุผล: ศาลรับคำร้องขอฟื้นฟูกิจการ วันที่ 25/05/2022 เพิ่มเหตุขึ้นเครื่องหมาย C เหตุผล: ส่วนของผู้ถือหุ้น < 50% ของทุนชำระแล้ว สำหรับงบการเงิน ไตรมาสที่ 1 สิ้นสุดวันที่ 31 มีนาคม 2565	-	-
W	16/11/2022	จนกว่าจะ ได้รับการ เปลี่ยนแปลง จาก SET	-	-	-	✓	วันที่ 16/11/2022 ขึ้นเครื่องหมาย C เหตุผล: ส่วนของผู้ถือหุ้น < 50% ของทุนชำระแล้ว สำหรับงบการเงิน ไตรมาสที่ 3 สิ้นสุดวันที่ 30 กันยายน 2565	-	-
TRUEE	22/02/2023	จนกว่าจะ ได้รับการ เปลี่ยนแปลง จาก SET	-	-	-	✓	วันที่ 22//02/2023 ขึ้นเครื่องหมาย C เหตุผล: ส่วนของผู้ถือหุ้น < 50% ของทุนชำระแล้ว สำหรับงบการเงินประจำปี สิ้นสุดวันที่ 31 ธันวาคม 2565	-	-
SDC	27/02/2023	จนกว่าจะ ได้รับการ เปลี่ยนแปลง จาก SET	-	-	-	✓	วันที่ 27//02/2023 ขึ้นเครื่องหมาย C เหตุผล: ส่วนของผู้ถือหุ้น < 50% ของทุนชำระแล้ว สำหรับงบการเงินประจำปี สิ้นสุดวันที่ 31 ธันวาคม 2565	-	-
JAS	12/05/2023	จนกว่าจะ ได้รับการ เปลี่ยนแปลง จาก SET	-	-	-	✓	วันที่ 12/05/2023 ขึ้นเครื่องหมาย C เหตุผล: ส่วนของผู้ถือหุ้น < 50% ของทุนชำระแล้ว สำหรับงบการเงิน ไตรมาสที่ 1 สิ้นสุดวันที่ 31 มีนาคม 2566	-	-
KKC	17/05/2023	จนกว่าจะ ได้รับการ เปลี่ยนแปลง จาก SET	-	-	-	✓	วันที่ 17/05/2023 ขึ้นเครื่องหมาย C เหตุผล: ส่วนของผู้ถือหุ้น < 50% ของทุนชำระแล้ว สำหรับงบการเงิน ไตรมาสที่ 1 สิ้นสุดวันที่ 31 มีนาคม 2566	-	-
STARK	19/05/2023	จนกว่าจะ ได้รับการ เปลี่ยนแปลง จาก SET	-	-	-	✓	วันที่ 19/05/2023 ขึ้นเครื่องหมาย C เหตุผล: สำนักงาน ก.ล.ด. แจ้งให้บริษัทจัดให้มี Special Audit	-	-
KWI	16/08/2023	จนกว่าจะ ได้รับการ เปลี่ยนแปลง จาก SET	-	-	-	✓	วันที่ 16/08/2023 ขึ้นเครื่องหมาย C เหตุผล: ส่วนของผู้ถือหุ้น < 50% ของทุนชำระแล้ว สำหรับงบการเงิน ไตรมาสที่ 2 สิ้นสุดวันที่ 30 มิถุนายน 2566	-	-
ALL	17/08/2023	จนกว่าจะ ได้รับการ เปลี่ยนแปลง จาก SET	-	-	-	✓	วันที่ 17/08/2023 ขึ้นเครื่องหมาย C เหตุผล: ส่วนของผู้ถือหุ้น < 50% ของทุนชำระแล้ว สำหรับงบการเงิน ไตรมาสที่ 2 สิ้นสุดวันที่ 30 มิถุนายน 2566	-	-
CMO	21/08/2023	08/09/2023	✓	1	-	-	-	-	-
KGEN	28/08/2023	15/09/2023	✓	1	-	-	-	-	-
KGEN-W2	28/08/2023	15/09/2023	✓	1	-	-	-	-	-

หมายเหตุ:

- ที่มา: ตลาดหลักทรัพย์ (www.set.or.th) และ สมาคมบริษัทหลักทรัพย์ (www.asco.or.th)
 - หุ่นตามตารางดังกล่าว เมื่อไรจะรวมถึงหุ้นในกรณีต่างประเภทและใบแสดงสิทธิในผลประโยชน์ที่เกิดจากหลักทรัพย์อ้างอิงของไทย (NVDR)
 - หลักทรัพย์ที่มีเครื่องหมาย " : " เป็น ใบแสดงสิทธิในผลประโยชน์ที่เกิดจากหลักทรัพย์อ้างอิงไทย (Non-Voting Depository Receipt :NVDR)
1. หลักทรัพย์ที่เข้าช่วยมาตรการกำกับการซื้อขาย (Turnover list)
 - Level (*) ใดก็ตาม
 - Level 1 หมายถึง ให้ซื้อด้วยการวางเงินสด 100% ก่อนซื้อ (บัญชี cash balance) และ ห้ามนำหลักทรัพย์ที่กำหนดมาเป็นวงเงินซื้อขาย
 - Level 2 หมายถึง ให้ซื้อด้วยการวางเงินสด 100% ก่อนซื้อ และ ห้ามนำหลักทรัพย์ที่กำหนดมาเป็นวงเงินซื้อขาย และ ห้าม Net Settlement
 - Level 3 หมายถึง ห้ามซื้อขายอีกราว 1 วันทำการ (ตามวันแรก); เมื่อบริษัทหรือขาย ให้ซื้อด้วยการวางเงินสด 100% ก่อนซื้อ และ ห้ามนำหลักทรัพย์ที่กำหนดมาเป็นวงเงินซื้อขาย และ ห้าม Net Settlement
 2. หลักทรัพย์ภายใต้เครื่องหมาย Caution : "C"
 - หลักทรัพย์ที่ถูกขึ้นเครื่องหมาย C จะต้องซื้อด้วยบัญชี Cash Balance (คือ สมาชิกต้องดำเนินการให้ลูกค้าวางเงินสดไว้ล่วงหน้ากับสมาชิกเป็นจำนวนก่อนซื้อหลักทรัพย์นั้น) ตั้งแต่วันที่ขึ้นเครื่องหมายเป็นต้นไป

ข้อสงวนสิทธิ์:

ข้อมูลในรายงานนี้เป็นข้อมูลที่มีการเปิดเผยต่อสาธารณะ ซึ่งนักลงทุนสามารถเข้าถึงได้ด้วยทั่วไป และเป็นข้อมูลที่ถือว่าน่าเชื่อถือได้ แต่ทั้งนี้ บริษัทหลักทรัพย์ อินโนเวสต์ เอกซ์ จำกัด ("บริษัท") มิได้ยืนยันหรือรับรองถึงความถูกต้อง หรือสมบูรณ์ของข้อมูลดังกล่าวแต่อย่างใด ความคิดเห็นที่ปรากฏอยู่ในรายงานนี้เป็นเพียงการนำเสนอในมุมมองของบริษัท และเป็นความคิดเห็น ณ วันที่ที่ปรากฏในรายงานเท่านั้น ซึ่งอาจเปลี่ยนแปลงได้ภายหลังวันดังกล่าว โดยบริษัทไม่จำเป็นต้องแจ้งให้สาธารณชน หรือนักลงทุนทราบ รายงานนี้จัดทำขึ้นเพื่อเผยแพร่ข้อมูลให้แก่ นักลงทุนเท่านั้น บริษัทไม่รับผิดชอบต่อการนำข้อมูลหรือความคิดเห็นใดๆ ไปใช้ในทุกรูปแบบ ดังนั้นนักลงทุนจึงควรใช้ดุลพินิจในการพิจารณาตัดสินใจก่อนการลงทุน นอกจากนี้ บริษัท และ/หรือ บริษัทในเครือของบริษัทอาจมีส่วนเกี่ยวข้องหรือผลประโยชน์ใดๆ กับบริษัทใดๆ ที่ถูกกล่าวถึงในรายงานนี้ก็ได้

บริษัทหลักทรัพย์ อินโนเวสต์ เอกซ์ จำกัด ("INVX") เป็นบริษัทย่อยที่บริษัท เอสซีบี เอกซ์ จำกัด (มหาชน) ("เอสซีบี เอกซ์") เป็นผู้ถือหุ้นรายใหญ่ แต่เพียงผู้เดียว และธนาคารไทยพาณิชย์ จำกัด (มหาชน) ("ธนาคาร") เป็นบริษัทย่อยที่เอสซีบี เอกซ์ เป็นผู้ถือหุ้นรายใหญ่ ข้อมูลใด ๆ ที่เกี่ยวข้องกับธนาคารฯ มีวัตถุประสงค์เพื่อใช้ในการเปรียบเทียบเท่านั้น

เอกสารฉบับนี้จัดทำโดย บริษัทหลักทรัพย์ อินโนเวสต์ เอกซ์ จำกัด (INVX) ซึ่งมีบริษัท เอสซีบี เอกซ์ จำกัด (มหาชน) ("เอสซีบี เอกซ์") เป็นผู้ถือหุ้นรายใหญ่ โดยธนาคารไทยพาณิชย์ จำกัด (มหาชน) ("ธนาคาร") ซึ่งเป็นบริษัทย่อยที่เอสซีบี เอกซ์ เป็นผู้ถือหุ้นรายใหญ่ เป็นที่ปรึกษาทางการเงินสำหรับธุรกรรมใด ๆ ของบริษัท เอสซีบี เคมีคอลส์ จำกัด (มหาชน) ความเห็น ชั่ว บทวิจย บทวิเคราะห์ ราคา ข้อความ การคาดการณ์ การประเมิน และ/หรือ ข้อมูลอื่นที่ระบุในเอกสารฉบับนี้ ("ข้อมูล") มีวัตถุประสงค์เพื่อใช้เป็นข้อมูลทั่วไปเท่านั้น และไม่อาจตีความได้ว่าเป็นการให้คำแนะนำแก่บุคคลใดๆ หรือเป็นการเสนอซื้อ หรือเสนอขาย หรือชักชวนให้เสนอซื้อหรือเสนอขายหลักทรัพย์ โดย INVX และ/หรือกรรมการ พนักงาน และลูกจ้างของ INVX ย่อมไม่ต้องการรับผิดชอบต่อความเสียหายใดๆ ทั้งความเสียหายทางตรง ความเสียหายทางอ้อม ความเสียหายจากการผิดสัญญา หรือความเสียหายอันสืบเนื่อง อันเป็นผลมาจากการใช้หรือการซื้อถือต่อการใช้ข้อมูล ทั้งนี้ รวมถึงแต่ไม่จำกัดเพียงการสูญเสียผลกำไร นักลงทุนพึงใช้ข้อมูลในเอกสารฉบับนี้ประกอบข้อมูลและความเห็นอื่นๆ รวมถึงพิจารณาของนักวิเคราะห์การเงิน ข้อมูลในเอกสารฉบับนี้จัดทำขึ้นจากแหล่งข้อมูลที่ INVX เห็นว่าน่าเชื่อถือ โดย INVX ไม่รับรองถึงความถูกต้อง สมบูรณ์ และ/หรือ ครบถ้วนของข้อมูลดังกล่าว

เอกสารฉบับนี้จัดทำโดย บริษัทหลักทรัพย์ อินโนเวสต์ เอกซ์ จำกัด (INVX) ซึ่งมี บริษัท เอสซีบี เอกซ์ จำกัด (มหาชน) ("เอสซีบี เอกซ์") เป็นผู้ถือหุ้นรายใหญ่ โดยธนาคารไทยพาณิชย์ จำกัด (มหาชน) ("ธนาคาร") ซึ่งเป็นบริษัทย่อยที่เอสซีบี เอกซ์ เป็นผู้ถือหุ้นรายใหญ่ เป็นที่ปรึกษาทางการเงินสำหรับธุรกรรมใด ๆ ของ บริษัท บีซี ธิเคิล คอร์ปอเรชั่น (มหาชน) ("BRC") ซึ่งเป็นบริษัทย่อยของบริษัท เบอร์ลี ยูเคอร์ จำกัด (มหาชน) ความเห็น ชั่ว บทวิจย บทวิเคราะห์ ราคา ข้อความ การคาดการณ์ การประเมิน และ/หรือ ข้อมูลอื่นที่ระบุในเอกสารฉบับนี้ ("ข้อมูล") มีวัตถุประสงค์เพื่อใช้เป็นข้อมูลทั่วไปเท่านั้น และไม่อาจตีความได้ว่าเป็นการให้คำแนะนำแก่บุคคลใดๆ หรือเป็นการเสนอซื้อ หรือเสนอขาย หรือชักชวนให้เสนอซื้อหรือเสนอขายหลักทรัพย์ โดย INVX และ/หรือกรรมการ พนักงาน และลูกจ้างของ INVX ย่อมไม่ต้องการรับผิดชอบต่อความเสียหายใดๆ ทั้งความเสียหายทางตรง ความเสียหายทางอ้อม ความเสียหายจากการผิดสัญญา หรือความเสียหายอันสืบเนื่อง อันเป็นผลมาจากการใช้หรือการซื้อถือต่อการใช้ข้อมูล ทั้งนี้ รวมถึงแต่ไม่จำกัดเพียงการสูญเสียผลกำไร นักลงทุนพึงใช้ข้อมูลในเอกสารฉบับนี้ประกอบข้อมูลและความเห็นอื่นๆ รวมถึงพิจารณาของนักวิเคราะห์การเงิน ข้อมูลในเอกสารฉบับนี้จัดทำขึ้นจากแหล่งข้อมูลที่ INVX เห็นว่าน่าเชื่อถือ โดย INVX ไม่รับรองถึงความถูกต้อง สมบูรณ์ และ/หรือ ครบถ้วนของข้อมูลดังกล่าว

เอกสารฉบับนี้จัดทำโดย บริษัทหลักทรัพย์ อินโนเวสต์ เอกซ์ จำกัด ("INVX") ซึ่งมี บริษัท เอสซีบี เอกซ์ จำกัด (มหาชน) ("เอสซีบี เอกซ์") เป็นผู้ถือหุ้นรายใหญ่ โดยธนาคารไทยพาณิชย์ จำกัด (มหาชน) ("ธนาคาร") ซึ่งเป็นบริษัทย่อยที่เอสซีบี เอกซ์ เป็นผู้ถือหุ้นรายใหญ่ เป็นที่ปรึกษาทางการเงินสำหรับธุรกรรมใด ๆ ของ กรัสด์เพื่อการลงทุนในสิทธิการเช่าสิ่งหาริมทรัพย์ แอล เอช โอเทล ความเห็น ชั่ว บทวิจย บทวิเคราะห์ ราคา ข้อความ การคาดการณ์ การประเมิน และ/หรือ ข้อมูลอื่นที่ระบุในเอกสารฉบับนี้ ("ข้อมูล") มีวัตถุประสงค์เพื่อใช้เป็นข้อมูลทั่วไปเท่านั้น และไม่อาจตีความได้ว่าเป็นการให้คำแนะนำแก่บุคคลใดๆ หรือเป็นการเสนอซื้อ หรือเสนอขาย หรือชักชวนให้เสนอซื้อหรือเสนอขายหลักทรัพย์ โดย INVX และ/หรือกรรมการ พนักงาน และลูกจ้างของ INVX ย่อมไม่ต้องการรับผิดชอบต่อความเสียหายใดๆ ทั้งความเสียหายทางตรง ความเสียหายทางอ้อม ความเสียหายจากการผิดสัญญา หรือความเสียหายอันสืบเนื่อง อันเป็นผลมาจากการใช้หรือการซื้อถือต่อการใช้ข้อมูล ทั้งนี้ รวมถึงแต่ไม่จำกัดเพียงการสูญเสียผลกำไร นักลงทุนพึงใช้ข้อมูลในเอกสารฉบับนี้ประกอบข้อมูลและความเห็นอื่นๆ รวมถึงพิจารณาของนักวิเคราะห์การเงิน ข้อมูลในเอกสารฉบับนี้จัดทำขึ้นจากแหล่งข้อมูลที่ INVX เห็นว่าน่าเชื่อถือ โดย INVX ไม่รับรองถึงความถูกต้อง สมบูรณ์ และ/หรือ ครบถ้วนของข้อมูลดังกล่าว

การซื้อขายฟิวเจอร์สและอปชั่น (Futures and Options) มีความเสี่ยงสูงที่อาจก่อให้เกิดขาดทุนอย่างมีนัยสำคัญ จึงไม่เหมาะสมกับบุคคลทุกคน ทั้งนี้ ก่อนการตัดสินใจซื้อขายฟิวเจอร์สและอปชั่น ท่านควรพิจารณาถึงฐานะทางการเงิน วัตถุประสงค์ในการลงทุน ประสบการณ์ในการลงทุนของท่าน ตลอดจนความเสี่ยงที่ท่านสามารถยอมรับได้อย่างรอบคอบ เนื่องจากมีความเป็นไปได้ที่ท่านอาจสูญเสียเงินลงทุนมากกว่าเงินลงทุนเริ่มแรก ท่านควรพิจารณาถึงความเสี่ยงทั้งหมดที่อาจเกิดขึ้นจากการซื้อขายฟิวเจอร์สและอปชั่น และท่านควรตัดสินใจลงทุนด้วยตนเอง และ/หรือ ในกรณีที่มีข้อสงสัย ท่านควรขอคำแนะนำจากที่ปรึกษาทางการเงิน

เอกสารฉบับนี้จัดทำส่งให้กับเฉพาะบุคคลที่กำหนด (intended recipient) เท่านั้น ห้ามมิให้ผู้ใดนำข้อมูลในเอกสารฉบับนี้ไปทำซ้ำ ส่งต่อ เผยแพร่ ขาย จำหน่าย คัดลอก นำออกแสดง หรือนำไปเผยแพร่ในเชิงพาณิชย์ ไม่ว่าด้วยวิธีการใด ๆ โดยมิได้รับอนุญาตเป็นลายลักษณ์อักษรจาก INVX เป็นการล่วงหน้า

©สงวนลิขสิทธิ์ 2565 บริษัทหลักทรัพย์ อินโนเวสต์ เอกซ์ จำกัด

CG Rating 2022 Companies with CG Rating

Companies with Excellent CG Scoring

AAV, ADVANC, AF, AH, AIRA, AJ, AKP, AKR, ALLA, ALT, AMA, AMARIN, AMATA, AMATAV, ANAN, AOT, AP, APURE, ARIP, ASP, ASW, AUCTION, AWC, AYUD, BAFS, BAM, BANPU, BAY, BBIK, BBL, BCP, BCPG, BDMs, BEM, BEYOND, BGC, BGRIM, BIZ, BKI, BOL, BPP, BRR, BTS, BTW, BWG, CENTEL, CFRESH, CGH, CHEWA, CHO, CIMBT, CK, CKP, CM, CNT, COLOR, COM7, COMAN, COTTO, CPALL, CPAXT, CPF, CPI, CPN, CPW, CRC, CSC, DDD, DELTA, DEMCO, DOHOME, DRT, DTAC, DUSIT, EA, EASTW, ECF, ECL, EE, EGCO, EPG, ETC, ETE, FN, FNS, FPI, FPT, FSMART, FVC, GC, GEL, GFPT, GGC, GLAND, GLOBAL, GPI, GPSC, GRAMMY, GULF, GUNKUL, HANA, HARN, HENG, HMPRO, ICC, ICHI, III, ILINK, ILM, IND, INTUCH, IP, IRC, IRPC, ITTEL, IVL, JTS, JWD, K, KBANK, KCE, KEX, KGI, KKP, KSL, KTB, KTC, LALIN, LANNA, LHFG, LIT, LOXLEY, LPN, LRH, LST, MACO, MAJOR, MALEE, MBK, MC, MCOT, METCO, MFC, MINT, MONO, MOONG, MSC, MST, MTC, MVP, NCL, NEP, NER, NKI, NOBLE, NSI, NVD, NYT, OISHI, OR, ORI, OSP, OTO, PAP, PCSGH, PDG, PDJ, PG, PHOL, PLANB, PLANET, PLAT, PORT, PPS, PR9, PREB, PRG, PRM, PSH, PSL, PTG, PTT, PTTEP, PTTGC, PYLON, Q-CON, QH, QTC, RATCH, RBF, RS, S, S&J, SAAM, SABINA, SAMART, SAMTEL, SAT, SC, SCB, SCC, SCCC, SCG, SCGP, SCM, SCN, SDC, SEAFCO, SEAOL, SE-ED, SELIC, SENA, SENX, SGF, SHR, SICT, SIRI, SIS, SITHAI, SMP, SNC, SONIC, SORKON, SPALI, SPI, SPRC, SPVI, SSC, SSSC, SST, STA, STGC, STGT, STI, SUN, SUSCO, SUTHA, SVI, SYMC, SYNTEC, TACC, TASCOT, TCAP, TEAMG, TFMAMA, THANA, THANI, THCOM, THG*, THIP, THRE, THREL, TIPCO, TISCO, TK, TKN, TKS, TKT, TMILL, TMT, TNDT, TNITY, TOA, TOP, TPBI, TQM, TRC, TRUE*, TSC, TSR, TSTE, TSTH, TTA, TTB, TTCL, TTW, TU, TVDH, TVI, TVO, TWPC, U, UAC, UBIS, UPOIC, UV, VCOM, VGI, VIH, WACOAL, WAVE, WHA, WHAUP, WICE, WINNER, XPG, ZEN

Companies with Very Good CG Scoring

2S, 7UP, ABICO, ABM, ACE, ACG, ADB, ADD, AEONTS, AGE, AHC, AIE, AIT, ALUCON, AMANAH, AMR, APCO, APCS, AQUA, ARIN, ARROW, AS, ASAP, ASEFA, ASIA, ASIAN, ASIMAR, ASK, ASN, ATP30, B, BA, BC, BCH, BE8, BEC, SCAP, BH, BIG, BJC, BJCHI, BLA, BR, BRI, BROOK, BSM, BYD, CBG, CEN, CHARAN, CHAYO, CHG, CHOTI, CHOW, CI, CIG, CITY, CIVIL, CMC, CPL, CPW, CRANE, CRD, CSC, CSP, CV, CWT, DCC, DHOUSE, DITTO, DMT, DOD, DPAINT, DV8, EASON, EFORL, ERW, ESSO, ESTAR, FE, FLOYD, FORTH, FSS, FTE, GBX, GCAP, GENCO, GJS, GTB, GYT, HEALTH, HPT, HTC, HUMAN, HYDRO, ICN, IFS, IIG, IMH, INET, INGRS, INSET, INSURE, IRCP, IT, ITD, J, JAS, JCK, JCKH, JMT, JR, KBS, KCAR, KIAT, KISS, KK, KOOL, KTIS, KUMWEL, KUN, KWC, KWM, L&E, LDC, LEO, LH, LHK, M, MATCH, MBAX, MEGA, META, MFC, MGT, MICRO, MILL, MITSIB, MK, MODERN*, MTI, NBC, NCAP, NCH, NDR, NETBAY, NEX, NINE, NATION, NNCL, NOVA, NPK, NRF, NTV, NUSA, NWR, OCC, OGC, ONEE, PACO, PATO, PB, PICO, PIMO, PIN, PJW, PL, PLE, PM, PMTA, PPP, PPM, PRAPAT, PRECHA, PRIME, PRIN, PRINC, PROEN, PROS, PROUD, PSG, PSTC, PT, PTC, QLT, RCL, RICHY, RJH, ROJNA, RPC, RT, RWI, S11, SA, SABUY, SAK, SALEE, SAMCO, SANKO, SAPPE, SAWAD, SCI, SCP, SE, SECURE, SFLEX, SFP, SFT, SGP, SIAM, SINGER, SKE, SKN, SKR, SKY, SLP, SMART, SMD, SMIT, SMT, SNPP, SNP, SO, SPA, SPC, SPCG, SR, SRICHA, SSF, SSP, STANLY, STC, STPI, SUC, SVOA, SVT, SWC, SYNEX, TAE, TAKUNI, TCC, TCMC, TFG, TFI, TFM, TGH, TIDOR, TIGER, TIPH, TITLE, TM, TMC, TMD, TMI, TNL, TNP, TNR, TOG, TPA, TPAC, TPCS, TPIPL, TPIPP, TPLAS, TPS, TQR, TRITN, TRT, TRU, TRV, TSE, TVT, TWP, UBE, UEC, UKEM, UMI, UOBKH, UP, UPF, UTP, VIBHA, VL, VPO, VRANDA, WGE, WIJK, WIN, WINMED, WORK, WP, XO, YUASA, ZIGA

Companies with Good CG Scoring

A, A5, AI, ALL, ALPHAX, AMC, APP, AQ, AU, B52, BEAUTY, BGT, BLAND, BM, BROCK, BSBM, BTNC, CAZ, CCP, CGD, CMAN, CMO, CMR;CPANEL, CPT, CSR, CTW, D, DCON, EKH, EMC, EP, EVER, F&D, FMT, GIFT, GLOCON, GLORY, GREEN, GSC, HL, HTECH, IHL, INOX, JAK, JMART, JSP;JUBILE, KASET, KCM, KWI, KYE, LEE, LPH, MATI, M-CHAI, MCS, MDX, MENA, MJD, MORE, MPIC, MUD, NC, NEWS, NFC, NSL, NV, PAF, PEACE, PF, PK, PPM, PRAKIT, PTL, RAM, ROCK, RP, RPH, RSP, SIMAT, SISB, SK, SOLAR, SPACK, SPG, SQ, STARK, STECH, SUPER, SVH, PTECH, TC;TCCC, TCJ, TEAM, THE, THMUI, TKC;TNH, TNPC, TOPP, TPCH, TPOLY, TRUBB, TTI, TYCN, UMS, UNIQ;UPA, UREKA, VARO, W, WFX, WPH, YGG

Corporate Governance Report

The material contained in this publication is for general information only and is not intended as advice on any of the matters discussed herein. Readers and others should perform their own independent analysis as to the accuracy or completeness or legality of such information. The Thai Institute of Directors, its officers, the authors and editor make no representation or warranty as to the accuracy, completeness or legality of any of the information contained herein. By accepting this document, each recipient agrees that the Thai Institute of Directors Association, its officers, the authors and editor shall not have any liability for any information contained in, or for any omission from, this publication.

The survey result is as of the date appearing in the Corporate Governance Report of Thai Listed Companies. As a result, the survey result may be changed after that date. InnovestX Securities Company Limited does not conform nor certify the accuracy of such survey result.

To recognize well performers, the list of companies attaining "Good", "Very Good" and "Excellent" levels of recognition (Not including listed companies qualified in the "no announcement of the results" clause from 1 January 2021 to 27 October 2022) is publicized.

* บริษัทหรือกรรมการหรือผู้บริหารของบริษัทที่เข้าดำเนินการกำกับดูแลกิจการ เช่น การกระทำผิดเกี่ยวกับหลักทรัพย์ การทุจริต คอร์รัปชัน เป็นต้น ซึ่งการใช้ข้อมูล CGR ควรระมัดระวังข้อดังกล่าวประกอบด้วย

Anti-corruption Progress Indicator

Certified (ได้รับรับรอง)

2S, 7UP, AAI, ADVANC, AF, AH, AI, AIE, AIRA, AJ, AKP, AMA, AMANAH, AMATA, AMATAV, AP, APCS, AS, ASIAN, ASK, ASP, AWC, AYUD, B, BAFS, BAM, BANPU, BAY, BBL, BCH, BCP, BCPG, BE8, BEC, BEYOND, BGC, BGRIM, BKI, BLA, BPP, BROOK, BRR, BSBM, BTS, BWG, CEN, CENTEL, CFRESH, CGH, CHEWA, CHOTI, CHOW, CIG, CIMBT, CM, CMC, COM7, COTTO, CPALL, CPAXT, CPF, CPI, CPL, CPN, CPW, CRC, CSC, DCC, DELTA, DEMCO, DIMET, DRT, DUSIT, EA, EASTW, ECF, EGCO, EP, EPG, ERW, ESTAR, ETC, ETE, FNS, FPI, FPT, FSMART, FTE, GBX, GC, GCAP, GEL, GFPT, GGC, GSI, GPI, GPSC, GSTEEL, GULF, GUNKUL, HANA, HARN, HENG, HMPRO, HTC, ICC, ICHI, IFS, III, ILINK, ILM, INET, INOX, INSURE, INTUCH, IRPC, ITTEL, IVL, JAS, JKN, JR, JTS, KASET, KBANK, KBS, KCAR, KCC, KCE, KGEN, KGI, KKP, KSL, KTB, KTC, L&E, LANNA, LHFG, LHK, LPN, LRH, M, MAJOR, MALEE, MATCH, MBAX, MBK, MC, MCOT, META, MFC, MFEC, MILL, MINT, MONO, MOONG, MSC, MST, MTC, MTI, NATION, NCAP, NEP, NKI, NOBLE, NOK, NRF, NWR, OCC, OGC, OR, ORI, PAP, PATO, PB, PCSGH, PDG, PDJ, PG, PHOL, PIMO, PK, PL, PLANB, PLANET, PLAT, PM, PPP, PPM, PPS, PR9, PREB, PRG, PRINC, PRM, PROS, PSH, PSL, PSTC, PT, PTECH, PTG, PTT, PTTEP, PTTGC, PYLON, Q-CON, QH, QLT, QTC, RABBIT, RATCH, RML, RS, RWI, S&J, SAAM, SABINA, SAK, SAPPE, SAT, SC, SCC, SCCC, SCG, SCGP, SCM, SCN, SEAOL, SE-ED, SELIC, SENA, SGC, SGP, SINGER, SIRI, SITHAI, SKR, SMIT, SMK, SMP, SNC, SNP, SORKON, SPACK, SPALI, SPC, SPI, SPRC, SRICHA, SSF, SSP, SSSC, SST, STA, STGT, STOWER, SUSCO, SVI, SYMC, SYNTEC, TAE, TAKUNI, TASCOT, TAPAC, TCMC, TFG, TFI, TFMAMA, TGH, THANI, THCOM, THIP, THRE, THREL, TIDOR, TIPCO, TISCO, TKS, TKT, TML, TMILL, TMT, TNIT, TNL, TNP, TNR, TOG, TOP, TOPP, TPA, TPAC, TPCH, TPIPL, TPIPP, TPLAS, TRU, TRV, TSE, TSI, TSTE, TSTH, TTA, TTB, TTCL, TU, TVDH, TVO, TWPC, UBE, UEC, UKEM, UOBKH, UV, VCOM, VGI, VIH, WACOAL, WHA, WHAUP, WICE, WIJK, XO, YUASA, ZEN, ZIGA

Declared (ประกาศเจตนารมณ์)

ACE, ADB, ASW, BBGI, BRI, BTG, BYD, CAZ, CBG, CI, CV, DEXON, DMT, DOHOME, EKH, EVER, GLOBAL, GREEN, ICN, ITC, J, JMART, JMT, LEO, LH, MEGA, MENA, MITSIB, MODERN, NER, OSP, OTO, POLY, PQS, PRIME, PROEN, PRTR, RBF, RT, SA, SANKO, SENX, SFLEX, SIS, SKE, SM, SUPER, SVOA, SVT, TBN, TEGH, TGE, TIPH, TKN, TPLAS, TQM, TRUE, VARO, VIBHA, W, WIN, WPH, XPG

N/A

24CS, 3K-BAT, A, A5, AAV, ABM, ACAP, ACC, ACG, ADD, AEONTS, AFC, AGE, AHC, AIT, AJA, AKR, AKS, ALL, ALLA, ALPHAX, ALT, ALUCON, AMARC, AMARIN, AMC, AMR, ANAN, AOT, APCO, APEX, APP, APURE, AQUA, ARIN, ARIP, ARROW, ASAP, ASEFA, ASIA, ASIMAR, ASN, ATP30, AU, AUCTION, AURA, B52, BA, BBIK, BC, BCT, BDMs, BEAUTY, BEM, BGT, BH, BIG, BIOTECH, BIS, BIZ, BJC, BJCHI, BKD, BLAND, BLC, BLESS, BLISS, BM, BOL, BR, BROCK, BSM, BTNC, BTW, BUI, BVG, CCET, CCP, CEYE, CGD, CH, CHARAN, CHASE, CHAYO, CHG, CHIC, CHO, CITY, CIVIL, CK, CKP, CMAN, CMO, CMR, CNT, COLOR, COMAN, CPANEL, CPH, CPR, CPT, CRANE, CRD, CSP, CSR, CSS, CTW, CWT, D, DCON, DDD, DHOUSE, DITTO, DOD, DPAINT, DTCENT, DTCI, DV8, EASON, ECL, EE, EFORL, EMC, ESSO, F&D, FANCY, FE, FLOYD, FMT, FN, FORTH, FSX, FTI, FVC, GABLE, GENCO, GIFT, GL, GLAND, GLOCON, GLORY, GRAMMY, GRAND, GSC, GTB, GTV, GYT, HEALTH, HFT, HL, HPT, HTECH, HUMAN, HYDRO, I2, IFEC, IHL, IIG, IMH, IND, INGRS, INSET, IP, IRC, IRCP, IT, ITD, ITNS, ITTHI, JAK, JCK, JCKH, JCT, JDF, JSP, JUBILE, K, KAMART, KC, KCG, KCM, KDH, KEX, KIAT, KISS, KJL, KK, KKC, KLINIQ, KOOL, KTIS, KTMS, KUMWEL, KUN, KWC, KWI, KWM, KYE, LALIN, LDC, LEE, LIT, LOXLEY, LPH, LST, MACO, MANRIN, MASTER, MATI, MAX, M-CHAI, MCS, MDX, MEB, METCO, MGC, MGT, MICRO, MIDA, MJD, MK, ML, MORE, MOSHI, MPIC, MTW, MUD, MVP, NC, NCH, NNCL, NDR, NETBAY, NEW, NEWS, NEX, NFC, NNCL, NOVA, NPK, NSL, NTSC, NTV, NUSA, NV, NVD, NYT, OHTL, OISHI, ONEE, PACE, PACO, PAF, PCC, PEACE, PERM, PF, PHG, PICO, PIN, PJW, PLE, PLUS, PMTA, POLAR, POMPUI, PORT, POST, PPM, PRAKIT, PRAPAT, PRECHA, PRI, PRIN, PRO, PROUD, PSG, PTC, PTL, RAM, RCL, READY, RICHY, RJH, ROCK, ROH, ROJNA, RP, RPC, RPH, RSP, S, S11, SABUY, SAF, SAFARI, SALEE, SAM, SAMART, SAMCO, SAMTEL, SAUCE, SAWAD, SAWANG, SBNEXT, SCAP, SCB, SCI, SCP, SDC, SE, SEAFCO, SECURE, SFT, SGF, SHANG, SHR, SIAM, SICT, SIMAT, SISB, SJWD, SK, SKN, SKY, SLM, SLP, SMART, SMD, SMT, SNPP, SO, SOLAR, SONIC, SPA, SPCG, SPG, SPVI, SQ, SR, SSC, SSS, STANLY, STARK, STC, STGC, STECH, STHAI, STI, STP, STPI, SUC, SUN, SUTHA, SVR, SWC, SYNEX, TACC, TAPAC, TC, TCC, TCJ, TCOAT, TEAM, TEAMG, TEKA, TFM, TGPOR, TH, THAI, THANA, THE, THL, THMUI, TIGER, TITLE, TK, TKC, TLI, TM, TMC, TMI, TMW, TNDT, TNH, TNPC, TOA, TPAC, TPBI, TPCH, TPIPL, TPIPP, TPL, TPOLY, TPP, TPS, TQR, TR, TRC, TRITN, TRUBB, TRV, TSE, TTI, TTT, TTW, TURTLE, TVH, TVT, TWP, TWZ, TYCN, UAC, UBA, UMI, UMS, UNIQ, UP, UPF, UPOIC, UREKA, UTP, UVAN, VL, VNG, VPO, VRANDA, WARRIX, WAVE, WFX, WGE, WINMED, WINNER, WORK, WORLD, WP, YGG, YONG

Explanations

Companies participating in Thailand's Private Sector Collective Action Coalition Against Corruption programme (Thai CAC) under Thai Institute of Directors (as of July 25, 2023) are categorised into: companies that have declared their intention to join CAC, and companies certified by CAC.