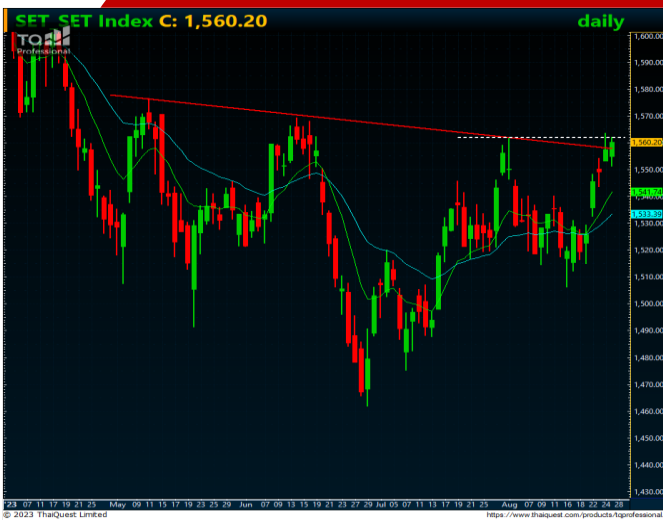


38.2%: 119.29

51.25%: 108.98

61.6%: 99.19

จับตาดู!



วันนี้คาดตลาด "Sideways"

แนวรับ 1,550 / 1,543

แนวต้าน 1,563 / 1,570

คุณเจอโรม พาวเวล แกล้งเป็นไปตามที่เราและตลาดคาดรุนแรงซ็อกกลับทิศทางสินทรัพย์เสี่ยงในระยะสั้น สอดคล้องกับ US Bond Yield ที่เริ่มชะลอตัวลง ขณะที่ราคาน้ำมันพยายามปรับตัวขึ้น หนุนทิศทางราคาสินทรัพย์เสี่ยงปรับตัวขึ้นได้ ส่วนการเมืองในประเทศส่งสัญญาณกระตุ้นเศรษฐกิจมากขึ้น

หุ้นแนะนำวันนี้ "AAV"

- คาดจะได้รับจิตวิทยาเชิงบวกจากการส่งสัญญาณพรรษาของนักท่องเที่ยวจีนและอินเดีย กระตุ้นความหวังนักท่องเที่ยวบินเข้าไทยเพิ่มขึ้นต่อ รวมทั้ง AAV มีแผนเพิ่มเส้นทางบินและความถี่มากขึ้นคาดจะหนุนทิศทางผลประกอบการปรับตัวขึ้นได้ต่อ
- ทางเทคนิค ราคาอยู่ในกรอบทิศทางแนวโน้มขาขึ้นพยายามยืนเหนือ EMA200 วัน MACD ให้สัญญาณซื้อ และ RSI อยู่เหนือระดับ 50.0

• แนวรับ 2.70 / 2.60

• Target 2.86 / 3.30

• Stop <2.56



เปิดบัญชีลงทุนมั่นใจไปกับ AIRA ได้ที่นี่

รายงานฉบับนี้จัดทำในนามของบริษัทหลักทรัพย์ ไอรา จำกัด (มหาชน) ("ไอรา") เพื่อเป็นข้อมูลให้กับลูกค้าของไอราเท่านั้น มิได้เป็นการชี้นำหรือเสนอแนะหรือเชิญชวนเพื่อการซื้อหรือขายหลักทรัพย์ใดๆ ผู้อ่านควรตัดสินใจซื้อหรือขายหลักทรัพย์โดยใช้วิจารณญาณของตนเอง ไอรา รวมทั้งพนักงานของบริษัท ปราศจากความรับผิดชอบในความเสี่ยงอันเกิดจากการใช้ข้อมูลในรายงานนี้ ไม่ว่าจะทางตรงหรือทางอ้อม ทั้งหมดหรือบางส่วน และไม่ถือเป็นการรับประกันความถูกต้องสมบูรณ์และเชื่อถือได้ของข้อมูลในรายงานนี้ ไอรา และ/หรือ กรรมการบริษัท, พนักงานที่เกี่ยวข้อง อาจมีความสัมพันธ์กับ/หรืออาจให้บริการทางด้านวิชาชีพแก่ และ/หรือ บริหารทางการเงินอื่นๆ กับบริษัทที่กล่าวถึงในรายงานฉบับนี้ ไอราขอสงวนสิทธิ์ในการเปลี่ยนแปลงความคิดเห็น หรือข้อมูลโดยไม่ต้องแจ้งล่วงหน้า เอกสารฉบับนี้ใช้ภายในไอราเท่านั้น มิได้จัดทำขึ้นสำหรับการลงตีพิมพ์ในหนังสือพิมพ์ หรือสื่ออื่นๆ แต่อย่างใด

Daily
Market Outlook

August 28, 2023

Our View? “เจ็บแต่จบ”

ตลาดวันนี้ “Sideways” มองแนวรับที่บริเวณ 1,550 / 1,543 และแนวต้านที่บริเวณ 1,563 / 1,570 ถ้อยแถลงของคุณเจอโรม พาวเวล ประธานธนาคารกลางสหรัฐ (FED) ในการประชุม Jackson Hole ที่ผ่านมาส่งสัญญาณออกมาทางที่เราและตลาดส่วนใหญ่คาดการณ์ไว้ โดยยังเปิดโอกาสที่ FED จะปรับลดอัตราดอกเบี้ยในเร็ว ๆ นี้ รวมทั้งยังส่งสัญญาณเตรียมขึ้นอัตราดอกเบี้ยต่อหากเงินเฟ้อยังอยู่ในระดับสูง แต่ FED จะดำเนินนโยบายทางการเงินอย่างระมัดระวังจากข้อมูลที่ FED ได้รับรวมทั้งความเสี่ยงที่อาจเกิดขึ้นได้จากการใช้นโยบายทางการเงินของ FED สอดคล้องกับมุมมองของเราก่อนหน้านี้ที่คาดว่า หากเศรษฐกิจสหรัฐไม่เผชิญภาวะเศรษฐกิจถดถอยในช่วง 1Q'67 คาดมีโอกาสที่อัตราดอกเบี้ยจะยังอยู่ในระดับสูงต่อไป ทั้งนี้ CME FED Watch Tools บ่งชี้ตลาดเริ่มให้น้ำหนักถึงโอกาสในการขึ้นอัตราดอกเบี้ยอีกครั้งของ FED ในช่วงเดือน พ.ย. ที่ระดับ 0.25% สู่ระดับ 5.50-5.75% ซึ่งเรามองว่าหาก FED เลือกที่จะขึ้นอัตราดอกเบี้ยต่อ คาดจะทำให้เศรษฐกิจสหรัฐได้รับผลกระทบมากขึ้นและจะเป็นสัญญาณถึงแนวโน้มการปรับลดอัตราดอกเบี้ยที่เร็วกว่าการที่ FED จะคงอัตราดอกเบี้ยอยู่ในระดับสูงอย่างยาวนาน (เจ็บแต่จบ) ขณะที่การเคลื่อนไหวของอัตราผลตอบแทนพันธบัตรสหรัฐ (US-Bond Yield) รุ่นอายุ 10 ปีเริ่มชะลอตัวลงบ้างแล้วหลังปรับตัวขึ้นจากคาดการณ์ FED ปิดโอกาสลดอัตราดอกเบี้ยในระยะสั้น เรามองเป็นการ Price-In ประเด็นดังกล่าวไปบ้างในระดับหนึ่งแล้ว คาดจะหนุนทิศทางราคาสินทรัพย์เสี่ยงฟื้นตัวขึ้นได้ในระยะสั้น

ทางด้านราคาสัญญาน้ำมันดิบ WTI ล่วงหน้าส่งมอบเดือน ต.ค. เมื่อคืนวันศุกร์ที่ผ่านมา ปิดที่ระดับ 79.83 ดอลลาร์/บาร์เรล +0.78 ดอลลาร์ (+0.99%) ได้รับแรงหนุนจาก Baker Hughes รายงานบริษัทพลังงานในสหรัฐปรับลดแท่นขุดเจาะน้ำมันลงเป็นเดือนที่ 9 ติดต่อกันสะท้อนอุปทานน้ำมันดิบยังมีแนวโน้มตึงตัวต่อไป คาดจะหนุนทิศทางราคาน้ำมันดิบ-หุ้นในกลุ่มพลังงานฟื้นตัวขึ้นได้บ้างในระยะสั้น

ในส่วนของปัจจัยภายในประเทศเรายังมีมุมมองเชิงบวกต่อภาพการเมืองไทยที่มีความคืบหน้ามากขึ้นหลังการโหวตเลือกนายกรัฐมนตรีนเรนทรไชยกุลเห็นชอบการแต่งตั้งคุณเศรษฐา ทวีสิน ให้นายกรัฐมนตรีคนที่ 30 ของประเทศไทย ทั้งนี้แนะนำติดตามการแต่งตั้งครม. ชุดใหม่อีกครั้ง คาดจะเป็นจิตวิทยาเชิงบวกหนุนทิศทางตลาดหุ้นไทยฟื้นตัวขึ้นได้ โดยเฉพาะแรงเก็งกำไรเข้ามาในหุ้นในกลุ่ม Domestic Play อาทิหุ้นในกลุ่มการเงิน (MTC, SAWAD, TIDLOR, KTC, AEONTS, JMT และ BAM) และกลุ่มค้าปลีก (CPALL, CPAXT, TNP และ BJC) จากความคาดหวังในการออกนโยบายกระตุ้นเศรษฐกิจ แม้เราคาดว่าความล่าช้าในการจัดตั้งรัฐบาลจะส่งผลให้การจัดการงบประมาณรายจ่ายประจำปีล่าช้าออกไปมาก คาดจะไม่ทันปีงบประมาณ'67 ในเดือน ต.ค. ทำให้การออกนโยบายกระตุ้นเศรษฐกิจภายในสิ้นปี'66 เป็นไปได้อย่างยาก คาดจะจำกัด Upside ของตลาดหุ้นไทยได้อยู่ อย่างไรก็ตามเรายังคงมองความคาดหวังในการออกนโยบายกระตุ้นเศรษฐกิจในช่วง 1Q'67 โดยเฉพาะดิจิทัลวอลเล็ต 1 หมื่นบาท คาดจะช่วยจำกัด Downside ของตลาดได้เช่นกัน รวมทั้งการส่งสัญญาณเตรียมยกเลิกรักษาให้กับประเทศจีนและอินเดีย รวมทั้งขยายระยะเวลาท่องเที่ยวของชาวรัสเซียได้ 90 วัน คาดจะหนุนทิศทางหุ้นในกลุ่มท่องเที่ยว-สายการบินได้

ริมาตรการลงทุน “Selective Play”

หุ้นแนะนำวันนี้ “AAV”

กลยุทธ์ แนวรับ 2.70 / 2.60 Target 2.86 / 3.30 Stop <2.56

รายงานฉบับนี้จัดทำในนามของบริษัทหลักทรัพย์ ไอรา จำกัด (มหาชน) (“ไอรา”) เพื่อเป็นข้อมูลให้กับลูกค้าของไอราเท่านั้น มิได้เป็นการชี้แนะหรือเสนอแนะหรือเชิญชวนเพื่อการซื้อขายหลักทรัพย์ใดๆ ผู้อ่านควรตัดสินใจซื้อขายหลักทรัพย์โดยพิจารณาจากข้อมูลของตนเอง ไอรา รวมทั้งพนักงานของบริษัท ปราศจากความรับผิดชอบในความเสียหายอันเกิดจากการซื้อขายในรายงานนี้ ไม่ว่าทางตรงหรือทางอ้อม ทั้งหมดหรือบางส่วน และไม่ถือเป็นการรับประกันความถูกต้องสมบูรณ์และเชื่อถือได้ของข้อมูลในรายงานนี้ ไอรา และ/หรือ กรรมการบริษัท, พนักงานที่เกี่ยวข้อง อาจมีความสัมพันธ์กับ/หรืออาจให้บริการทางด้านวิชาชีพอื่นแก่ และ/หรือ บริหารทางการเงินอื่นแก่ กับบริษัทที่กล่าวถึงในรายงานฉบับนี้ ไอราขอสงวนสิทธิ์ในการเปลี่ยนแปลงความคิดเห็น หรือข้อมูลโดยไม่ต้องแจ้งล่วงหน้า เอกสารฉบับนี้ใช้ภายใต้ไอราเท่านั้น มิได้จัดทำขึ้นสำหรับการลงพิมพ์ในหนังสือพิมพ์ หรือสื่ออื่นๆ แต่อย่างใด

	ล่าสุด	เปลี่ยนแปลง	% เปลี่ยนแปลง	มูลค่า (au.)
SET	1,560.20	2.79	0.18%	51,602.42
SET50	960.47	0.12	0.01%	31,769.54
SET100	2,134.73	1.70	0.08%	41,494.67
MAI	487.29	5.35	1.11%	1,867.38

Current

PE	21.53	เท่า
PBV	1.52	เท่า
Div. Yield	3.00	%

การเคลื่อนไหวรายกลุ่มอุตสาหกรรม

	ล่าสุด	เปลี่ยนแปลง	% เปลี่ยนแปลง
ENERG	22,475.06	103.23	0.46%
ICT	159.04	0.64	0.40%
BANK	406.87	3.01	0.75%
HEALTH	7,056.99	22.42	0.32%
COMM	35,994.31	-6.00	-0.02%
TRANS	345.93	-1.75	-0.50%
FOOD	11,571.11	25.97	0.22%
PROP	245.10	0.66	0.27%
PETRO	781.95	23.55	3.11%
TOURISM	619.96	-0.73	-0.12%
CONS	60.04	0.02	0.03%
PF&REIT	135.47	-0.13	-0.10%

ปริมาณการซื้อขายของตลาด

แบ่งตามกลุ่มนักลงทุนในวันทำการก่อนหน้า

	หน่วย (au.)
Foreign	-297.23
Institute	-764.67
Proprietary	-58.29
Customer	1,120.19

ปริมาณการซื้อขายของ SET50 Index Futures

แบ่งตามกลุ่มนักลงทุนในวันทำการก่อนหน้า

	หน่วย (สัญญา)
Institution	1,232
Foreign	-8,981
Customer	7,749

38.2%: 119.29

51.25%: 108.98

61.6%: 99.19

Market Summary

August 28, 2023

INDEX	Country	Last	Change	%Change	Update Time	Date
US						
DJIA		34,346.90	247.48	0.73%	03:20:00	26/08/2023
NASDAQ		13,590.65	126.68	0.94%	05:02:00	26/08/2023
S&P500		4,405.71	29.40	0.67%	05:31:00	26/08/2023
EUROPE						
FTSE100	UK	7,338.58	4.95	0.07%	22:35:29	25/08/2023
DAX	Germany	15,631.82	1033	0.07%	22:55:00	25/08/2023
CAC40	France	7,229.60	15.14	0.21%	23:05:02	25/08/2023
FTMIB	Italy	28,208.45	136.33	0.49%	22:35:29	25/08/2023
RTSI	Russia	1,043.84	0.33	0.03%	07:00:00	25/08/2023
ASIA						
NIKKEI	Japan	31,624.28	(662.93)	-2.05%	13:15:02	25/08/2023
KOSPI	South Korea	2,519.14	(18.54)	-0.73%	13:30:40	25/08/2023
TAIEX	Taiwan	16,481.58	(289.29)	-1.72%	12:33:25	25/08/2023
HIS	Hong Kong	17,956.38	(255.79)	-1.40%	15:08:32	25/08/2023
SSEC	China	3,064.08	(18.16)	-0.59%	14:00:20	25/08/2023
STI	Singapore	3,189.88	9.16	0.29%	16:20:00	25/08/2023
FBKLCI	Malaysia	1,444.41	(0.26)	-0.02%	15:59:45	25/08/2023
PSE	Philippines	6,160.61	(65.17)	-1.05%	13:50:00	25/08/2023
JSX	Indonesia	6,895.44	(3.95)	-0.06%	16:00:49	25/08/2023
SET	Thailand	1,560.20	2.79	0.18%	17:03:15	25/08/2023
VNI	Vietnam	1,183.37	(6.02)	-0.51%	15:02:00	25/08/2023
SENSEX	India	64,886.51	(365.83)	-0.56%	17:00:52	25/08/2023

COMMODITY	Last	Change	%Change	Update Time	Date
Gold Spot	1,914.52	(2.20)	-0.11%	03:59:54	26/08/2023
Silver Spot	24.21	0.11	0.46%	03:59:58	26/08/2023
WTI Spot	79.95	1.14	1.45%	03:59:59	26/08/2023
Brent Spot	84.07	1.41	1.71%	03:59:59	26/08/2023
Dubai IM	86.40	0.22	0.26%	07:00:00	25/08/2023
Natural Gas Fut.	2.52	0.02	0.88%	07:00:00	24/08/2023
Newcastle Coal	159.50	3.50	2.24%	07:00:00	25/08/2023
Baltic Dry Index	1,080.00	(30.00)	-2.70%	05:02:00	26/08/2023

Currency	Last	Change	%Change	Update Time	Date
Dollar Index	104.19	0.194	0.19%	04:09:00	26/08/2023
USDT/THB	35.12	0.249	0.71%	04:00:01	26/08/2023
EUR/USD	1.0793	-0.0016	-0.15%	04:00:09	26/08/2023
GBP/USD	1.2575	-0.0024	-0.19%	03:59:56	26/08/2023
USD/JPY	146.4	0.597	0.41%	03:59:58	26/08/2023
USD/CNY	7.2888	0.0104	0.14%	04:00:00	26/08/2023
Bitcoin	26140	-615	-2.30%	03:28:00	25/08/2023

US Treasury Yield	Last	Change	%Change	Update Time	Date
US2Y	5.0844	0.0658	0.0131	06:17:19	26/08/2023
US10Y	4.2334	-0.0116	-0.003	06:17:19	26/08/2023

Source :AIRA Research and TQ Professional

รายงานฉบับนี้จัดทำในนามของบริษัทหลักทรัพย์ ไอรา จำกัด (มหาชน) ("ไอรา") เพื่อเป็นข้อมูลให้กับลูกค้าของไอราเท่านั้น มิได้เป็นการแนะนำหรือเสนอแนะหรือเชิญชวนเพื่อการซื้อหรือขายหลักทรัพย์ใดๆ ผู้อ่านควรตัดสินใจซื้อหรือขายหลักทรัพย์โดยใช้วิจารณญาณของตนเอง ไอรา รวมถึงพนักงานของบริษัท ปรารถนาความรับผิดชอบในความเสี่ยงที่อาจเกิดขึ้นจากการใช้ข้อมูลในรายงานนี้ ไม่ว่าจะทางตรงหรือทางอ้อม ทั้งหมดหรือบางส่วน และไม่ถือเป็นการรับประกันความถูกต้องสมบูรณ์และเชื่อถือได้ของข้อมูลในรายงานนี้ ไอรา และ/หรือ กรรมการบริษัท, พนักงานที่เกี่ยวข้อง อาจมีความสัมพันธ์กับ/หรืออาจให้บริการทางด้านวิชาชีพแก่ และ/หรือ บริหารทางการเงินอื่นๆ กับบริษัทที่กล่าวถึงในรายงานฉบับนี้ ไอราขอสงวนสิทธิ์ในการเปลี่ยนแปลงความคิดเห็น หรือข้อมูลโดยไม่ต้องแจ้งล่วงหน้า เอกสารฉบับนี้ใช้ภายในไอราเท่านั้น มิได้จัดทำขึ้นสำหรับการลงตีพิมพ์ในหนังสือพิมพ์ หรือสื่ออื่นๆ แต่อย่างใด

นักกลยุทธ์ : รณรงค์เดช จันทรไพศาล, #066063

Email : narongdach.c@aira.co.th



@AIRASECITIES



@AIRAPLC



AIRASEC

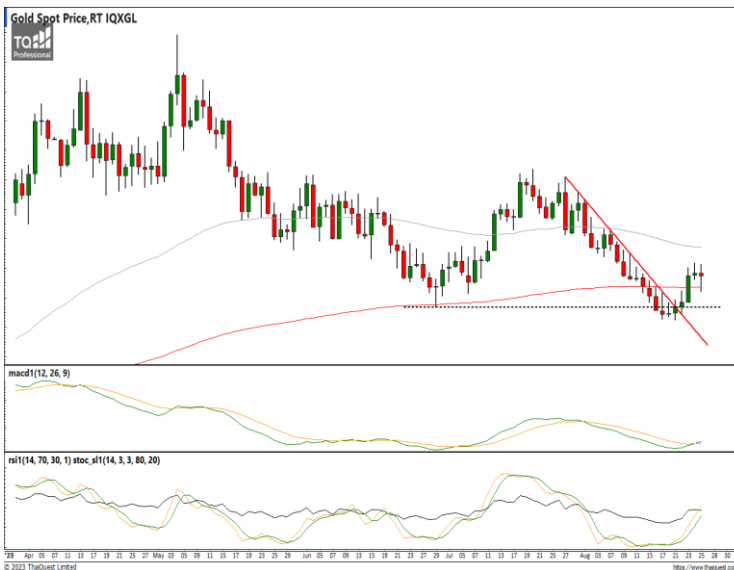
TFEX Killers



S50U23 : ภาพรายวัน ราคาแกว่งตัว ออกด้านข้างยังอยู่เหนือแนวรับที่จุดสูงสุด ก่อนหน้า ขณะที่เครื่องมือทางเทคนิค MACD ยังให้สัญญาณซื้อ แต่ RSI เริ่มชะลอกำลังลงบ้างแล้ว พร้อม OI เริ่มลดลง ทำให้คาดว่าราคามีโอกาสแกว่งตัวออกด้านข้างได้

แนวรับ 950 / 942 แนวต้าน 960 / 969

กลยุทธ์ Trend Trade : Wait and see.
Day Trade : Trading ในรอบ 947 – 969



Gold Spot : ภาพรายวัน ราคาเริ่มมีความผันผวนแกว่งตัวออกด้านข้างเริ่มชะลอกำลังหลังติดตัวขึ้นจากการทำจุดต่ำสุดใหม่ก่อนหน้า ขณะที่เครื่องมือทางเทคนิค MACD และ SStO ให้สัญญาณซื้อ แต่ RSI ชะลอกำลังลงแล้ว ทำให้คาดว่าราคามีโอกาสแกว่งตัวออกด้านข้างได้

แนวรับ 1,906 / 1,893 แนวต้าน 1,925 / 1,934

กลยุทธ์ Open Short 1,920 / 1,925 Stop > 1,934

FX Killers

38.2%: 119.29

51.25%: 108.98

61.6%: 99.19



กลยุทธ์ Trading Short ในรอบ 35.40 – 34.60

USDTHB : ภาพรายวัน ราคาพยายามรีบาวด์กลับขึ้นบ้างหลังปรับตัวลงหลุดแนวรับที่เส้นแนวโน้มขาขึ้นก่อนหน้านี้ ขณะที่เครื่องมือทางเทคนิค MACD ชะลอการอ่อนตัวลง พร้อม RSI และ SSto พยายามวกตัวขึ้น ทำให้คาดว่าราคามีโอกาสรีบาวด์กลับขึ้นได้

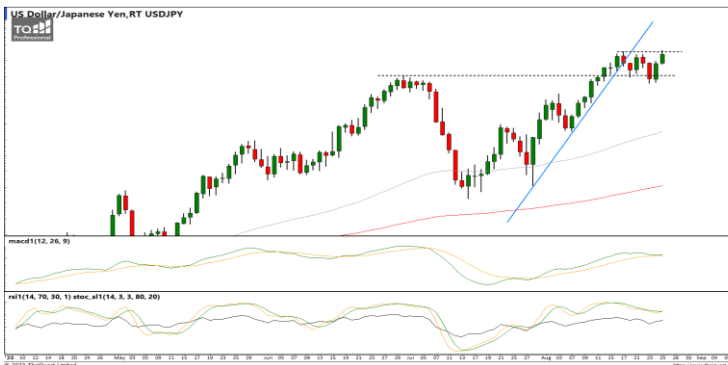
แนวรับ 35.00 / 34.60 แนวต้าน 35.35 / 35.60



กลยุทธ์ Trading Short ในรอบ 1.0921 – 1.0770

EURUSD : ภาพรายวัน ราคาแกว่งตัวลงทำจุดต่ำสุดใหม่ในภาพระยะสั้นทดสอบแนวรับที่กรอบดังกล่าวแล้ว ขณะที่เครื่องมือทางเทคนิค MACD, RSI และ SSto ยังคงให้สัญญาณขาย ทำให้คาดว่าราคามีโอกาสแกว่งตัวลงได้ต่อ

แนวรับ 1.0765 / 1.0680 แนวต้าน 1.0842 / 1.0921



กลยุทธ์ ปิดสถานะ Short 145.75 หลังหลุดจุด Stop 146.60

วันนี้แนะนำ Wait and see.

USDJPY : ภาพรายวัน ราคาปรับตัวขึ้นทดสอบแนวต้านที่จุดสูงสุดก่อนหน้านี้พยายามขึ้นทำจุดสูงสุดใหม่ในภาพระยะสั้น ขณะที่เครื่องมือทางเทคนิค MACD ชะลอการอ่อนตัวลง พร้อม RSI และ SSto วกตัวขึ้น ทำให้คาดว่าราคามีโอกาสแกว่งตัวออกด้านข้างอิงทางบวกได้

แนวรับ 145.00 / 143.90 แนวต้าน 146.65 / 148.00

รายงานฉบับนี้จัดทำในนามของบริษัทหลักทรัพย์ ไอรา จำกัด (มหาชน) ("ไอรา") เพื่อเป็นข้อมูลให้กับลูกค้าของไอราเท่านั้น มิได้เป็นการชี้นำหรือเสนอแนะหรือเชิญชวนเพื่อการซื้อหรือขายหลักทรัพย์ใดๆ ผู้อ่านควรตัดสินใจซื้อหรือขายหลักทรัพย์โดยใช้วิจารณญาณของตนเอง ไอรา รวมทั้งพนักงานของบริษัท ปราศจากความรับผิดชอบในความเสี่ยงที่เกิดจากการใช้ข้อมูลในรายงานนี้ ไม่ว่าจะทางตรงหรือทางอ้อม ทั้งหมดหรือบางส่วน และไม่ถือเป็นการรับประกันความถูกต้องสมบูรณ์และเชื่อถือได้ของข้อมูลในรายงานนี้ ไอรา และ/หรือ กรรมการบริษัท, พนักงานที่เกี่ยวข้อง อาจมีความสัมพันธ์กับ/หรืออาจให้บริการทางด้านวิชาชีพอื่นแก่ และ/หรือ บริหารทางการเงินอื่นๆ กับบริษัทที่กล่าวถึงในรายงานฉบับนี้ ไอราขอสงวนสิทธิ์ในการเปลี่ยนแปลงความคิดเห็น หรือข้อมูลโดยไม่ต้องแจ้งล่วงหน้า เอกสารฉบับนี้ใช้ภายในไอราเท่านั้น มิได้จัดทำขึ้นสำหรับการลงตีพิมพ์ในหนังสือพิมพ์ หรือสื่ออื่นๆ แต่อย่างใด

AIRA Research Performance

August 28, 2023

หุ้น	วันที่เริ่ม แนะนำ	ต้นทุนซื้อตามที่ แนะนำ	ราคาสูงสุดหลังจาก แนะนำ	ราคาปิดวันที่ทำการ ก่อนหน้า	%การ เปลี่ยนแปลง	คำแนะนำล่าสุด
BEC	10/07/2023	8.00	8.90	8.75	9.38%	ถือส่วนที่เหลือรอขาย 9.30 Stop <8.00
TACC	11/08/2023	4.68	5.15	5.00	6.84%	ถือส่วนที่เหลือรอขาย 5.20 Stop <4.68
OR	17/08/2023	20.20	20.90	20.70	2.48%	ถือ รอซื้อเพิ่ม 20.00 Target 21.30 / 22.20 Stop <19.80
MTC	24/08/2023	40.00	41.25	40.50	1.25%	ถือ รอซื้อเพิ่ม 39.00 Target 42.00 / 45.50 Stop <38.00

รายงานการซื้อขายของ Portfolio Model สำหรับเดือน ส.ค. '66

รายการดังกล่าวไม่รวมค่าธรรมเนียมในการซื้อ-ขายหลักทรัพย์และค่าธรรมเนียมของตลาดฯ

- 2 ส.ค. ขายลดความเสี่ยง THCOM ต้นทุนที่แนะนำ 12.50 หลังหลุดจุด Stop <12.00 (-4.00%)
- 7 ส.ค. ขายลดความเสี่ยง CPALL ต้นทุนที่แนะนำ 61.50 หลังหลุดจุด Stop 60.50 (-1.63%)
ขายลดความเสี่ยง CPAXT ต้นทุนที่แนะนำ 33.50 หลังหลุดจุด Stop 32.50 (-2.99%)
- 10 ส.ค. ขายลดความเสี่ยง OR ต้นทุนที่แนะนำ 20.60 หลังหลุดจุด Stop 20.60 (-0.00%)
ขายลดความเสี่ยง BGRIM ต้นทุนที่แนะนำ 37.50 หลังหลุดจุด Stop 36.50 (-2.67%)
- 15 ส.ค. แบ่งขายทำกำไร TACC ต้นทุนที่แนะนำ 4.68 ตามเป้าหมายระยะสั้นที่ 5.00 (+6.84%)
- 17 ส.ค. ขายลดความเสี่ยง SPRC ต้นทุนที่แนะนำ 8.85 หลังหลุดจุด Stop 8.85 (-0.00%)
- 22 ส.ค. แบ่งขายทำกำไร BEC ต้นทุนที่แนะนำ 8.00 ตามเป้าหมายระยะสั้นที่ 8.70 (+8.75%)
แบ่งขายทำกำไร AEONTS ต้นทุนที่แนะนำ 156.50 ตามเป้าหมายระยะสั้นที่ 161.00 (+2.88%)
- 23 ส.ค. ขายทำกำไร AEONTS ส่วนที่เหลือต้นทุนที่แนะนำ 156.50 ตามเป้าหมายที่ 1770.00 (+8.63%)
- 24 ส.ค. (XD) TACC 0.17 บาท

38.2%: 119.29

51.25%: 108.98

61.6%: 99.19

Equity Market

COUNTRIES	Day (Million\$)	%DOD	WTD (Million\$)	MTD (Million\$)	YTD (Million\$)	AS OF
India	267.20	1.46	209.17	1383.60	16689.20	24/08/2023
Indonesia	(33.53)	(1.59)	(176.73)	(1180.22)	91.49	25/08/2023
Japan	(5094.57)	N/A	(5094.57)	(3947.00)	48033.30	18/08/2023
Pakistan	(0.08)	0.33	1.83	9.16	30.28	25/08/2023
Philippines	(11.62)	(1.50)	(29.96)	(88.01)	(221.75)	25/08/2023
S. Korea	(74.49)	0.25	(74.49)	(1024.55)	7547.24	28/08/2023
Sri Lanka	(0.20)	(2.00)	0.70	6.60	15.50	25/08/2023
Taiwan	(1072.81)	(3.51)	(33.68)	(4689.24)	3564.51	25/08/2023
Thailand	(8.46)	(1.37)	34.37	(322.42)	(3790.67)	25/08/2023
Vietnam	(35.27)	(4.59)	(75.39)	(149.04)	(197.76)	25/08/2023
Abu Dhabi	8.34	0.37	26.41	145.42	(2390.71)	25/08/2023
Dubai	(2.75)	(1.19)	59.19	121.03	1178.20	25/08/2023
Qatar	3.48	0.31	3.48	33.89	596.99	27/08/2023

Fixed Income Market

ASIAN	Countries	Day - 1 (M\$)	Day (M\$)	WTD (M\$)	MTD (M\$)	QTD (M\$)	YTD (M\$)	AS OF
	India	8.81	(29.65)	(10.38)	687.18	1066.18	3202.31	24/08/2023
Indonesia	(35.78)	(323.92)	(446.34)	(486.45)	104.12	5086.60	21/08/2023	
Japan			7777.68	(12096.80)	(19972.00)	(17826.70)	18/08/2023	
Malaysia				1655.40	1655.40	4670.10	31/07/2023	
Philippines				(654.05)	707.88	1956.11	30/06/2023	
S. Korea	264.18	166.83	435.80	3086.81	8132.96	46899.70	25/08/2023	
Thailand	26.92	36.84	144.99	(923.32)	35.12	469.05	25/08/2023	

ASIA	Headline Inflation (%)	Policy Rate (%)
China	-0.30	4.35
Hong Kong	1.80	5.75
India	7.40	6.50
Indonesia	3.10	5.75
Malaysia	2.00	3.00
Pakistan	28.3	23.00
Philippines	4.70	6.25
Singapore	4.10	-
S.Korea	2.30	3.50
Taiwan	1.90	1.875
Thailand	0.40	2.25
Vietnam	2.10	4.50

G-10	Headline Inflation (%)	Policy Rate (%)
US	3.20	5.50
EURO	5.30	4.25
Japan	3.30	-0.10
UK	6.80	5.25
Canada	3.30	5.00
Australia	6.00	4.10
New Zealand	6.00	5.50
Switzerland	1.60	1.75
Denmark	3.10	3.50
Norway	5.40	4.00
Sweden	9.30	3.75

BRICS	Headline Inflation (%)	Policy Rate (%)
Brazil	4.00	13.25
Russia	4.30	12.00
India	7.40	6.50
China	-0.30	4.35
S.Africa	4.70	8.25

Source :AIRA Research and Bloomberg

รายงานฉบับนี้จัดทำในนามของบริษัทหลักทรัพย์ ไอรา จำกัด (มหาชน) ("ไอรา") เพื่อเป็นข้อมูลให้กับลูกค้าของไอราเท่านั้น มิได้เป็นการแนะนำหรือเสนอแนะหรือเชิญชวนเพื่อการซื้อหรือขายหลักทรัพย์ใดๆ ผู้อ่านควรตัดสินใจซื้อหรือขายหลักทรัพย์โดยใช้วิจารณญาณของตนเอง ไอรา รวมถึงพนักงานของบริษัท ปรารถนาความรับผิดชอบในความเสี่ยงที่อาจเกิดขึ้นจากการใช้ข้อมูลในรายงานนี้ ไม่ว่าจะทางตรงหรือทางอ้อม ทั้งหมดหรือบางส่วน และไม่ถือเป็นการรับประกันความถูกต้องสมบูรณ์และเชื่อถือได้ของข้อมูลในรายงานนี้ ไอรา และ/หรือ กรรมการบริษัท, พนักงานที่เกี่ยวข้อง อาจมีความสัมพันธ์กับ/หรืออาจให้บริการทางด้านวิชาชีพอื่นแก่ และ/หรือ บริหารทางการเงินอื่นๆ กับบริษัทที่กล่าวถึงในรายงานฉบับนี้ ไอราขอสงวนสิทธิ์ในการเปลี่ยนแปลงความคิดเห็น หรือข้อมูลโดยไม่ต้องแจ้งล่วงหน้า เอกสารฉบับนี้ใช้ภายในไอราเท่านั้น มิได้จัดทำขึ้นสำหรับการลงตีพิมพ์ในหนังสือพิมพ์ หรือสื่ออื่นๆ แต่อย่างใด

นักกลยุทธ์: ณรงค์เดช จันทร์ไพศาล, #066063

Email : narongdach.c@aira.co.th



Corporate Governance Rating (CG Score)



AAV, ADVANC, AF, AH, AIRA, AJ, AKP, AKR, ALLA, ALT, AMA, AMARIN, AMATA, AMATAV, ANAN, AOT, AP, APURE, ARIP, ASP, ASW, AUCTION, AWC, AYUD, BAFS, BAM, BANPU, BAY, BBIK, BBL, BCP, BCPG, BDMS, BEM, BEYOND, BGC, BGRIM, BIZ, BKI, BOL, BPP, BRR, BTS, BTW, BWG, CENTEL, CFRESH, CGH, CHEWA, CHO, CIMBT, CK, CKP, CM, CNT, COLOR, COM7, COMAN, COTTO, CPALL, CPF, CPI, CPN, CRC, CSS, DDD, DELTA, DEMCO, DOHOME, DRT, DTAC, DUSIT, EA, EASTW, ECF, ECL, EE, EGCO, EPG, ETC, ETE, FN, FNS, FPI, FPT, FSMART, FVC, GC, GEL, GFPT, GGC, GLAND, GLOBAL, GPI, GPSC, GRAMMY, GULF, GUNKUL, HANA, HARN, HENG, HMPRO, ICC, ICHI, III, ILINK, ILM, IND, INTUCH, IP, IRC, IRPC, ITEL, IVL, JTS, JWD, K, KBANK, KCE, KEX, KGI, KKP, KSL, KTB, KTC, LALIN, LANNA, LHFG, LIT, LOXLEY, LPN, LRH, LST, MACO, MAJOR, MAKRO, MALEE, MBK, MC, MCOT, METCO, MFEC, MINT, MONO, MOONG, MSC, MST, MTC, MVP, NCL, NEP, NER, NKI, NOBLE, NSI, NVD, NYT, OISHI, OR, ORI, OSP, OTO, PAP, PCSGH, PDG, PDJ, PG, PHOL, PLANB, PLANET, PLAT, PORT, PPS, PR9, PREB, PRG, PRM, PSH, PSL, PTG, PTT, PTTEP, PTTGC, PYLON, Q-CON, QH, QTC, RABBIT, RATCH, RBF, RS, S, S&J, SAAM, SABINA, SAMART, SAMTEL, SAT, SC, SCB, SCC, SCCC, SCG, SCGP, SCM, SCN, SDC, SEAFCO, SEAOL, SE-ED, SELIC, SENA, SENAJ, SGF, SHR, SICT, SIRI, SIS, SITHAI, SMPC, SNC, SONIC, SORKON, SPALI, SPI, SPRC, SPVI, SSC, SSSC, SST, STA, STEC, STGT, STI, SUN, SUSCO, SUTHA, SVI, SYMC, SYNTEC, TACC, TASCOS, TCAP, TEAMG, TFMAMA, THANA, THANI, THCOM, THG, THIP, THRE, THREL, TIPCO, TISCO, TK, TKN, TKS, TKT, TMILL, TMT, TNDT, TNITY, TOA, TOP, TPBI, TQM, TRC, TRUE, TSC, TSR, TSTE, TSTH, TTA, TTB, TTCL, TTW, TU, TVDH, TVI, TVO, TWPC, UAC, UBIS, UPOIC, UV, VCOM, VGI, VIH, WACOAL, WAVE, WHA, WHAUP, WICE, WINNER, XPG, ZEN



2S, 7UP, ABICO, ABM, ACE, ACG, ADB, ADD, AEONTS, AGE, AHC, AIE, AIT, ALUCON, AMANAH, AMR, APCO, APSC, AQUA, ARIN, ARROW, AS, ASAP, ASEFA, ASIA, ASIAN, ASIMAR, ASK, ASN, ATP30, B, BA, BC, BCH, BE8, BEC, BH, BIG, BJC, BJCHI, BLA, BR, BRI, BROOK, BSM, BYD, CBG, CEN, CHARAN, CHAYO, CHG, CHOTI, CHOW, CI, CIG, CITY, CIVIL, CMC, CPL, CPW, CRANE, CRD, CSC, CSP, CV, CWT, DCC, DHOUSE, DITTO, DMT, DOD, DPAINT, DV8, EASON, EFORL, ERW, ESSO, ESTAR, FE, FLOYD, FORTH, FSS, FTE, GBX, GCAP, GENCO, GJS, GTB, GYT, HEMP, HPT, HTC, HUMAN, HYDRO, ICN, IFS, IIG, IMH, INET, INGRS, INSET, INSURE, IRCP, IT, ITD, J, JAS, JCK, JCKH, JMT, JR, KBS, KCAR, KIAT, KISS, KK, KOOL, KTIS, KUMWEL, KUN, KWC, KWM, L&E, LDC, LEO, LH, LHK, M, MATCH, MBAX, MEGA, META, MFC, MGT, MICRO, MILL, MITSIB, MK, MODERN, MTI, NATION, NBC, NCAP, NCH, NDR, NETBAY, NEX, NINE, NNCL, NOVA, NPK, NRF, NTV, NUSA, NWR, OCC, OGC, ONEE, PACO, PATO, PB, PICO, PIMO, PIN, PJW, PL, PLE, PM, PMTA, PPP, PPPM, PRAPAT, PRECHA, PRIME, PRIN, PRINC, PROEN, PROS, PROUD, PSG, PSTC, PT, PTC, QLT, RCL, RICHY, RJH, ROJNA, RPC, RT, RWI, S11, SA, SABUY, SAK, SALEE, SAMCO, SANKO, SAPPE, SAWAD, SCAP, SCI, SCP, SE, SECURE, SFLEX, SFP, SFT, SGP, SIAM, SINGER, SKE, SKN, SKR, SKY, SLP, SMART, SMD, SMIT, SMT, SNNP, SNP, SO, SPA, SPC, SPCG, SR, SRICHA, SSF, SSP, STANLY, STC, STPI, SUC, SVOA, SVT, SWC, SYNEX, TAE, TAKUNI, TCC, TCMC, TFG, TFI, TFM, TGH, TIDLOR, TIGER, TIPH, TITLE, TM, TMC, TMD, TMI, TNL, TNP, TNR, TOG, TPA, TPAC, TPCS, TPIPL, TPIPP, TPLAS, TPS, TQR, TRITN, TRT, TRU, TRV, TSE, TVT, TWP, UBE, UEC, UKEM, UMI, UOBKH, UP, UPF, UTP, VIBHA, VL, VPO, VRANDA, WGE, WIIK, WIN, WINMED, WORK, WP, XO, YUASA, ZIGA



A, A5, AI, ALL, ALPHAX, AMC, APP, AQ, AU, B52, BEAUTY, BGT, BLAND, BM, BROCK, BSBM, BTNC, CAZ, CCP, CGD, CMAN, CMO, CMR, CPANEL, CPT, CSR, CTW, D, DCON, EKH, EMC, EP, EVER, F&D, FMT, GIFT, GLOCON, GLORY, GREEN, GSC, HL, HTECH, IHL, INOX, JAK, JMART, JSP, JUBILE, KASET, KCM, KWI, KYE, LEE, LPH, MATI, M-CHAI, MCS, MDX, MENA, MJD, MORE, MPIC, MUD, NC, NEWS, NFC, NSL, NV, PAF, PEACE, PF, PK, PPM, PRAKIT, PTECH, PTL, RAM, ROCK, RP, RPH, RSP, SIMAT, SISB, SK, SOLAR, SPACK, SPG, SQ, STARK, STECH, SUPER, TC, TCCC, TCJ, TEAM, THE, THMUJ, TKC, TNH, TNPC, TOPP, TPCH, TPOLY, TRUBB, TTI, TYCN, UMS, UNIQ, UPA, UREKA, VARO, W, WFX, WPH, YGG

Score Range	Number of Logo	Description
90 - 100		Excellent
80 - 89		Very Good
70 - 79		Good
60 - 69		Satisfactory
50 - 59		Pass

ที่มา: www.sec.or.th (ข้อมูล ณ วันที่ 27/10/65)

หมายเหตุ: ข้อมูล CG Score ประจำปี 2565 จากสมาคมส่งเสริมสถาบันกรรมการบริษัทไทย

รายงานฉบับนี้จัดทำในนามของบริษัทหลักทรัพย์ ไอรา จำกัด (มหาชน) ("ไอรา") เพื่อเป็นข้อมูลให้กับลูกค้าของไอราเท่านั้น มิได้เป็นการชี้นำหรือเสนอแนะหรือเชิญชวนเพื่อการซื้อขายหลักทรัพย์ใดๆ ผู้ว่าฯควรตัดสินใจซื้อขายหลักทรัพย์โดยใช้วิจารณญาณของตนเอง ไอรา รวมทั้งพนักงานของบริษัท ปราศจากความรับผิดชอบในความเสียหายอันเกิดจากการใช้ข้อมูลในรายงานนี้ ไม่ว่าจะทางตรงหรือทางอ้อม ทั้งหมดหรือบางส่วน และไม่ถือเป็นการรับประกันความถูกต้องสมบูรณ์และเชื่อถือได้ของข้อมูลในรายงานนี้ ไอรา และ/หรือ กรรมการบริษัท, พนักงานที่เกี่ยวข้อง อาจมีความสัมพันธ์กับ/หรืออาจให้บริการทางด้านวิชาชีพอื่นแก่ และ/หรือ บริหารการทางการเงินอื่นแก่ กับบริษัทที่กล่าวถึงในรายงานฉบับนี้ ไอราขอสงวนสิทธิ์ในการเปลี่ยนแปลงความคิดเห็น หรือข้อมูลโดยไม่ต้องแจ้งล่วงหน้า เอกสารฉบับนี้ใช้ภายใต้ไอราเท่านั้น มิได้จัดทำขึ้นสำหรับการลงทุนในหุ้นหรือพันธบัตร หรือสินทรัพย์ใดๆ แต่อย่างใด

38.2%: 119.29

51.25%: 108.98

61.6%: 99.19

Collective Action Coalition against corruption (CAC) หรือ โครงการแนวร่วมปฏิบัติของภาคเอกชนไทยในการต่อต้านการทุจริต

ได้รับการรับรอง CAC :

2S, 7UP, ADVANC, AF, AI, AIE, AIRA, AJ, AKP, AMA, AMANAH, AMATA, AMATAV, AP, APCS, AS, ASIAN, ASK, ASP, AWC, AYUD, B, BAFS, BAM, BANPU, BAY, BBL, BCH, BCP, BCPG, BE8, BEC, BEYOND, BGC, BGRIM, BKI, BLA, BPP, BROOK, BRR, BSBM, BTS, BWG, CEN, CENTEL, CFRESH, CGH, CHEWA, CHOTI, CHOW, CIG, CIMBT, CM, CMC, COM7, COTTO, CPALL, CPF, CPI, CPL, CPN, CRC, CSC, DCC, DELTA, DEMCO, DIMET, DRT, DTAC, DUSIT, EA, EASTW, EGCO, EP, EPG, ERW, ESTAR, ETE, FE, FNS, FPI, FPT, FSMART, FSS, FTE, GBX, GC, GCAP, GEL, GFPT, GGC, GJS, GPI, GPSC, GSTEEL, GULF, GUNKUL, HANA, HARN, HEMP, HENG, HMPRO, HTC, ICC, ICHI, IFS, III, ILINK, INET, INSURE, INTUCH, IRC, IRPC, ITEL, IVL, JKN, JR, K, KASET, KBANK, KBS, KCAR, KCE, KGI, KKP, KSL, KTB, KTC, KWI, L&E, LANNA, LH, LHFG, LHK, LPN, LRH, M, MAJOR, MAKRO, MALEE, MATCH, MBAX, MBK, MC, MCOT, META, MFC, MFEC, MILL, MINT, MONO, MOONG, MSC, MST, MTC, MTI, NBC, NEP, NINE, NKI, NOBLE, NOK, NSI, NWR, OCC, OGC, ORI, PAP, PATO, PB, PCSGH, PDG, PDJ, PG, PHOL, PK, PL, PLANB, PLANET, PLAT, PM, PPP, PPPM, PPS, PR9, PREB, PRG, PRINC, PRM, PROS, PSH, PSL, PSTC, PT, PTG, PTT, PTTEP, PTTGC, PYLON, Q-CON, QH, QLT, QTC, RABBIT, RATCH, RML, RWI, S&J, SAAM, SABINA, SAPPE, SAT, SC, SCB, SCC, SCCC, SCG, SCGP, SCM, SCN, SEA OIL, SE-ED, SELIC, SENA, SGP, SINGER, SIRI, SITHAI, SKR, SMIT, SMK, SMPC, SNC, SNP, SORKON, SPACK, SPALI, SPC, SPI, SPRC, SRICHA, SSF, SSP, SSSC, SST, STA, STGT, STOWER, SUSCO, SVI, SYMC, SYNTEC, TAE, TAKUNI, TASCO, TCAP, TCMC, TFG, TFI, TFMAMA, TGH, THANI, THCOM, THIP, THRE, THREL, TIDLOR, TIPCO, TISCO, TKS, TKT, TMILL, TMT, TNITY, TNL, TNP, TNR, TOG, TOP, TOPP, TPA, TPCS, TPP, TRU, TRUE, TSC, TSTE, TSTH, TTA, TTB, TTCL, TU, TVDH, TVI, TVO, TWPC, UBE, UBIS, UEC, UKEM, UOBKH, UPF, UV, VGI, VIH, WACOAL, WHA, WHAUP, WICE, WIJK, XO, YUASA, ZEN, ZIGA

ได้ประกาศเจตนารมณ์เข้าร่วม CAC :

AH, ALT, APCO, ASW, B52, CHG, CI, CPR, CPW, DDD, DHOUSE, DOHOME, ECF, EKH, ETC, EVER, FLOYD, GLOBAL, ILM, INOX, J, JMART, JMT, JTS, KEX, KUMWEL, LDC, MEGA, NCAP, NOVA, NRF, NUSA, OR, PIMO, PLE, RS, SAK, SIS, SSS, STECH, SUPER, SVT, TKN, TMD, TMI, TQM, TRT, TSI, VARO, VCOM, VIBHA, W, WIN

ที่มา : www.sec.or.th (ข้อมูล ณ วันที่ 07/07/65)

หมายเหตุ: ข้อมูลบริษัทที่เข้าร่วมโครงการแนวร่วมปฏิบัติของภาคเอกชนไทยในการต่อต้านการทุจริต (Thai CAC) จากสมาคมส่งเสริมสถาบันกรรมการบริษัทไทย

Thailand Sustainability Investment: THSI

บริษัทจดทะเบียนในตลาดหลักทรัพย์แห่งประเทศไทย (SET) :

AAV, ACE, ADVANC, AGE, AH, AJ, AMATA, AMATAV, AOT, AP, ASIAN, ASW, AWC, BAFS, BAM, BANPU, BAY, BBL, BCP, BCPG, BDMS, BEM, BGC, BGRIM, BJC, BKI, BLA, BPP, BTS, BWG, CBG, CENTEL, CFRESH, CKP, CM, COM7, COTTO, CPALL, CPF, CPN, CRC, DELTA, DEMCO, DMT, DRT, DTAC, EA, EASTW, EGCO, EPG, ETC, FPT, GFPT, GLOBAL, GPSC, GULF, GUNKUL, HANA, HMPRO, HTC, ICHI, ILINK, INTUCH, IRC, IRPC, ITEL, IVL, JWD, KBANK, KEX, KKP, KTB, KTC, LHFG, MAJOR, M-CHAI, MEGA, MINT, MSC, MTC, NER, NOBLE, NRF, NSI, NVD, NYT, OR, ORI, OSP, PAP, PCSGH, PLANB, PM, PR9, PSH, PSL, PTG, PTT, PTTEP, PTTGC, RATCH, RS, S, S&J, SABINA, SAK, SAPPE, SAT, SAWAD, SC, SCB, SCC, SCCC, SCG, SCGP, SHR, SIRI, SNC, SNP, SPALI, SPI, SSSC, STA, STGT, SYNEX, SYNTEC, TFG, TFMAMA, THANI, THCOM, THIP, THREL, TIPCO, TISCO, TKS, TMT, TOA, TOG, TOP, TPBI, TPCS, TPIPL, TPIPP, TQM, TSC, TSTH, TTA, TTB, TTCL, TTW, TVO, TWPC, UAC, VGI, WHA, WHAUP, ZEN

บริษัทจดทะเบียนในตลาดหลักทรัพย์ เอ็ม เอ ไอ (MAI) :

ADB, AKP, ARROW, COLOR, LIT, OTO, PJW, PPS, SELIC, SICT, TNDT, TVDH, UKEM

ที่มา : www.sec.or.th (ข้อมูล ณ วันที่ 10/10/65)

หมายเหตุ: ข้อมูลรายชื่อบริษัทจดทะเบียนที่มีการดำเนินธุรกิจอย่างยั่งยืน Thailand Sustainability Investment ประจำปี 2565

รายงานฉบับนี้จัดทำในนามของบริษัทหลักทรัพย์ ไอรา จำกัด (มหาชน) ("ไอรา") เพื่อเป็นข้อมูลให้กับลูกค้าของไอราเท่านั้น มิได้เป็นการชี้นำหรือเสนอแนะ หรือเชิญชวนเพื่อการซื้อหรือขายหลักทรัพย์ใดๆ ผู้อ่านควรตัดสินใจซื้อหรือขายหลักทรัพย์โดยใช้วิจารณญาณของตนเอง ไอรา รวมถึงพนักงานของบริษัท ปรารถนาความรับผิดชอบในความเสียหายอันเกิดจากการใช้ข้อมูลในรายงานนี้ ไม่ว่าจะทางตรงหรือทางอ้อม ทั้งหมดหรือบางส่วน และไม่ถือเป็นการรับประกันความถูกต้องสมบูรณ์และเชื่อถือได้ของข้อมูลในรายงานนี้ ไอรา และ/หรือ กรรมการบริษัท, พนักงานที่เกี่ยวข้อง อาจมีความสัมพันธ์กับ/หรืออาจให้บริการทางด้านวิชาชีพแก่ และ/หรือ บริหารทางการเงินอื่นๆ กับบริษัทที่กล่าวถึงในรายงานฉบับนี้ ไอราขอสงวนสิทธิ์ในการเปลี่ยนแปลงความคิดเห็น หรือข้อมูลโดยไม่ต้องแจ้งล่วงหน้า เอกสารฉบับนี้ใช้ภายในไอราเท่านั้น มิได้จัดทำขึ้นสำหรับการลงตีพิมพ์ในหนังสือพิมพ์ หรือสื่ออื่นๆ แต่อย่างใด



Annual General Meeting : AGM LEVEL



บริษัทที่ไล่คะแนน AGM Checklist 100 ไ้ด้

2S, 7UP, ABM, ADB, ADVANC, AF, AGE, AHC, AIE, AIRA, AJ, AKP, AKR, ALT, AMA, AMANAH, AMARIN, AMATA, AMATAV, ANAN, AOT, AP, APCO, APCS, APURE, ARIP, ARROW, ASAP, ASEFA, ASK, ASP, AUCT, AWC, BAFS, BANPU, BAY, BBIK, BBL, BC, BCH, BCP, BEM, BEYOND, BGC, BGRIM, BIG, BIZ, BJCHI, BKI, BLA, BPP, BRR, BTS, BTW, BWG, CCP, CENTEL, CFRESH, CGH, CHEWA, CHG, CHOW, CIG, CIMBT, CKP, CMAN, CNT, COM7, COTTO, CPALL, CPF, CPI, CPL, CPN, CPW, CRANE, CRC, CSP, CSS, CV, DCON, DDD, DELTA, DEMCO, DMT, DOHOME, DRT, DTAC, EA, EASTW, ECF, ECL, EGCO, EKH, ESSO, ETC, FE, FLOYD, FN, FNS, FSS, FVC, GBX, GC, GEL, GFPT, GGC, GJS, GLAND, GLOBAL, GPSC, GRAMMY, GSTEEL, GULF, GUNKUL, GYT, HANA, HARN, HENG, HMPRO, HPT, HTECH, ICC, ICHI, III, ILINK, ILM, IMH, IND, INSET, INTUCH, IRPC, IT, ITEL, IVL, J, JKN, JMART, JMT, JR, JTS, JWD, KBANK, KCE, KEX, KK, KKP, KOOL, KSL, KTB, KTC, L&E, LANNA, LDC, LHFG, LIT, LOXLEY, MAKRO, MALEE, MATCH, MATI, MBK, MCOT, METCO, MFEC, MILL, MK, MONO, MOONG, MPIC, MST, MTC, MTI, MVP, NC, NCH, NCL, NEP, NETBAY, NINE, NKI, NNCL, NOBLE, NPK, NRF, NSI, NTV, NVD, NWR, NYT, OCC, OGC, OISHI, ONEE, OR, ORI, OTO, PAP, PB, PCSGH, PDG, PG, PHOL, PIMO, PJW, PL, PLANB, PLAT, PM, PORT, PPP, PPPM, PPS, PR9, PRAKIT, PREB, PRG, PRM, PROS, PSH, PSL, PT, PTECH, PTG, PTT, PTTGC, PYLON, Q-CON, QH, QTC, RABBIT, RATCH, RML, RS, S&J, SAAM, SABINA, SAMCO, SANKO, SAPPE, SAT, SAWAD, SCAP, SCC, SCCC, SCG, SCGP, SCM, SCN, SCP, SEAOL, SE-ED, SELIC, SENA, SFP, SGF, SHR, SIAM, SINGER, SIRI, SIS, SISB, SITHAI, SKR, SMPC, SNC, SNP, SONIC, SPALI, SPC, SPCG, SPI, SPRC, SPVI, SSC, SSSC, STEC, STI, SUN, SUPER, SUSCO, SUTHA, SVT, SYMC, SYNTEC, TACC, TAE, TC, TCAP, TCC, TCMC, TEAMG, TFG, THANI, THCOM, THG, THREL, TIPH, TISCO, TK, TKN, TKS, TKT, TMC, TMILL, TNDT, TNITY, TNL, TNP, TOA, TOP, TPBI, TPCS, TQM, TRC, TRU, TSC, TSE, TSR, TSTE, TTA, TTB, TTW, TU, TVDH, TVI, TVO, TVT, UAC, UOBKH, UV, VCOM, VGI, VRANDA, WAVE, WGE, WHA, WHAUP, WICE, WIJK, WIN, WINNER, XPG



บริษัทที่ไล่คะแนน AGM Checklist 90-99 ไ้ด้

AAV, ABICO, ACAP, ACE, ACG, ADD, AH, AI, AIT, AJA, ALLA, ALPHAX, ALUCON, AMC, AMR, APP, AQ, AQUA, ARIN, AS, ASIA, ASIMAR, ASN, ASW, ATP30, AYUD, B, B52, BA, BAM, BCPG, BDMS, BGT, BH, BJC, BLISS, BOL, BR, BRI, BROCK, BROOK, BSBM, BSM, BTNC, BUI, BYD, CAZ, CBG, CCET, CEN, CGD, CHARAN, CHAYO, CHO, CHOTI, CI, CIVIL, CK, CM, CMC, CMO, CMR, COLOR, COMAN, CRD, CSC, CSR, CTW, CWT, D, DCC, DIMET, DPAINT, DUSIT, DV8, EASON, EE, EFORL, EP, EPG, ERW, ESTAR, ETE, EVER, FMT, FORTH, FPI, FPT, FSMART, FTE, GCAP, GENCO, GIFT, GLOCON, GPI, GREEN, GTB, HEMP, HTC, HUMAN, HYDRO, ICN, IFS, IHL, IIG, INET, INGRS, INOX, INSURE, IP, IRC, IRCP, ITD, JAS, JCK, JCKH, JUBILE, K, KASET, KBS, KCAR, KDH, KGI, KIAT, KISS, KKC, KTIS, KUMWEL, KUN, KWC, KWM, LALIN, LEE, LEO, LH, LHK, LPH, LPN, LRH, LST, M, MACO, MAJOR, MBAX, MC, MCS, MEGA, MENA, META, MFC, MGT, MICRO, MINT, MODERN, MSC, MUD, NATION, NBC, NCAP, NDR, NER, NEWS, NEX, NFC, NOVA, NSL, NUSA, OSP, PACO, PAF, PATO, PDJ, PEACE, PICO, PK, PLANET, PLE, PMTA, POST, PPM, PRAPAT, PRIME, PRINC, PRO, PROEN, PSTC, PTC, PTTEP, QLT, RBF, RCL, RICHY, RJH, RP, RPC, RPH, RSP, RT, RWI, S, S11, SA, SAK, SALEE, SAMART, SAMTEL, SAUCE, SC, SCB, SCI, SDC, SE, SEAFCO, SECURE, SENAJ, SFLEX, SICT, SK, SKE, SKN, SKY, SLP, SMART, SMD, SMK, SMT, SNNP, SO, SOLAR, SORKON, SPA, SPACK, SQ, SR, SSF, SSP, SST, STA, STARK, STC, STECH, STGT, STOWER, STPI, SUC, SVI, SVOA, SWC, SYNEX, TAKUNI, TASCOS, TEAM, TFI, TFMAMA, TGH, THANA, THE, THIP, THRE, TIDLOR, TIGER, TIPCO, TITL, TKC, TM, TMD, TMI, TMT, TNR, TOG, TOPP, TPA, TPAC, TPCH, TPLAS, TPP, TPS, TQR, TRITN, TRT, TRUE, TSI, TTCL, TTI, TWP, TWPC, TYCN, UBE, UBIS, UEC, UMI, UP, UPA, UPF, UPOIC, UREKA, UTP, VARO, VIH, VL, VNG, VPO, W, WACOAL, WFX, WINMED, WORK, WP, WPH, XO, YUASA, ZEN, ZIGA



บริษัทที่ไล่คะแนน AGM Checklist 80 - 89 ไ้ด้

3K-BAT, A, AEONTS, AFC, ALL, ASIAN, AU, BE8, BEC, BIOTEC, BLAND, BM, CPH, CPT, DHOUSE, DITTO, DOD, FANCY, GL, GRAND, GSC, HL, IFEC, JCT, KAMART, KC, KCM, KYE, MANRIN, M-CHAI, MDX, MITSIB, NV, PERM, PF, PIN, PRECHA, PRIN, PROUD, PSG, PTL, ROH, ROJNA, SABUY, SFT, SGP, SIMAT, SLM, SMIT, SPG, SRICHA, SSS, STHAI, TCCC, TCJ, TGPRO, TH, THMUI, TNPC, TPIPL, TPIPP, TRV, TSTH, TTT, UMS, UNIQ, UVAN, VIBHA, YGG

ที่มา : สมาคมส่งเสริมผู้ลงทุนไทย (ข้อมูล ณ วันที่ 09/08/65)
หมายเหตุ : ข้อมูล AGM ปีระจําปี 2565 จากสมาคมส่งเสริมผู้ลงทุนไทย