

# Z.com

บริษัทหลักทรัพย์

## Morning Zstrategy

December 27, 2023



## Market Round Up

☉ SET Index ปิดที่ระดับ 1413.45 จุด +4.62 จุด (+0.33%) โดยมีมูลค่าการซื้อขาย 3.4 หมื่นลบ. ดัชนียังคงแกว่งตัวในกรอบแคบขณะที่มีมูลค่าการซื้อขายเพิ่มขึ้นมาจากวันก่อนหน้า โดยเริ่มเห็นการฟื้นตัวของราคาหุ้น Big Cap ที่ปรับตัวลงมาในช่วงก่อนหน้านี้ซึ่งคาดว่าเป็นผลจากการทำ Window Dressing ของกองทุนก่อนปิดงบปี สำหรับหุ้นที่หนุนดัชนีเวลานี้ ได้แก่ BDMS MINT PTT CPALL และ SCC

☉ นักลงทุนต่างชาติพลิกกลับมาเป็นผู้ซื้อสุทธิตามนักลงทุนสถาบัน สว่นทางกับนักลงทุนรายย่อยที่กลับข้างมาเป็นผู้ขายสุทธิ





☉ ตลาดตราสารหนี้ไทย Yield Curve เปลี่ยนแปลงเล็กน้อย โดยนักลงทุนต่างชาติมีสถานะเป็น NET INFLOW 5,318 ลบ.

☉ ค่าเงินบาทเทียบสกุลดอลลาร์สหรัฐวานนี้กลับมาอ่อนค่าเล็กน้อย โดยปิดที่ 34.51 บาท/ดอลลาร์สหรัฐ เทียบกับวันก่อนหน้าที่ 34.49 บาท/ดอลลาร์สหรัฐ




### Thailand Indices

Index	Last	%Change				
		1-D	1-W	1-M	3-M	YTD
SET Index	1413.45	0.33%	1.33%	1.15%	-5.39%	-15.29%
SET50 Index	877.26	0.32%	1.19%	1.67%	-4.37%	-12.73%
SET100 Index	1940.74	0.28%	1.15%	1.55%	-5.02%	-14.05%
MAI Index	402.97	-1.13%	0.66%	0.70%	-11.05%	-31.02%

### Market Turnover - SET

Investor type	Last	Cumulative				Trend
		1-W	1-M	3-M	YTD	
Foreign	294	(1,524)	(9,030)	(38,074)	(195,670)	
Institution	1,259	3,720	9,477	26,564	79,531	
Proprietary	(935)	(1,288)	(3,204)	(7,879)	(5,463)	
Retail Customer	(617)	(908)	2,758	19,389	121,602	

### SET50 Index Futures Turnover

Investor type	Last	Cumulative				Trend
		1-W	1-M	3-M	YTD	
Future, Foreign	23,041	31,442	45,732	(28,437)	(261,694)	
Future, Institution	(3,085)	(33)	(8,143)	6,320	58,872	
Future, Retail Customer	(19,956)	(31,409)	(37,589)	22,117	202,822	

Source: Aspen



## Market Outlook

⊕ คาด SET Index วันนี้ฟื้นตัวกรอบแคบด้วยมูลค่าซื้อขายที่เบาบางก่อนเข้าสู่ช่วงวันหยุดยาว ส่วนหนึ่งได้รับ Sentiment บวกจากตลาดหุ้นต่างประเทศและภูมิภาคที่ยังคงทยอยปรับขึ้นจากความคาดหวังต่อการผ่อนคลายนโยบายการเงินของ FED และราคาน้ำมันดิบ WTI ยังปรับตัวขึ้นกว่า +2.7% จากกระแสข่าวการโจมตีเรือพาณิชย์ที่ทะเลแดงล่าสุดโดยกบฏฮูตี คาดจะมีแรงเก็งกำไรในหุ้นกลุ่มน้ำมัน-ปิโตรฯให้ปรับตัวขึ้นด้านปัจจัยในประเทศ วานนี้ ครม.ต่ออายุมาตรการลดค่าจดทะเบียนโอนจาก 2% เหลือ 1% ค่าจดทะเบียนจำนองอสังหาฯ จาก 1% เหลือ 0.01% เป็นบวกต่อหุ้นกลุ่มอสังหาฯ นอกจากนี้ ตัวเลขนักท่องเที่ยวในสัปดาห์ที่ผ่านมายังมีการปรับตัวขึ้นถึง +16% WoW เป็นบวกต่อหุ้นกลุ่มท่องเที่ยว ให้แนวรับดัชนี 1407 - 1410 จุด แนวต้าน 1419 - 1424 จุด

⊕ กลยุทธ์การลงทุน: เก็งกำไรหุ้นน้ำมัน-ปิโตรฯ หุ้นกลุ่มอสังหาฯ หุ้นกลุ่มท่องเที่ยว

⊕ ประเด็นที่น่าจับตา: ความขัดแย้งระหว่างรัสเซีย-ยูเครน, สงครามอิสราเอล - ฮามาส - ชาตือฮับ, การปิดเส้นทางเดินเรือทะเลแดง, ความเห็นจากคณะกรรมการ FED รายบุคคล, ดัชนี PMI จีน - สหรัฐฯ, สต็อกน้ำมันดิบสหรัฐฯจากสำนักงานสารสนเทศด้านพลังงานสหรัฐฯ (EIA)

### Strategy Daily Pick

PSH	ได้ประโยชน์กรม.ต่ออายุลดค่าธรรมเนียมโอน-จดจำนอง
TOP	ได้ประโยชน์ราคาน้ำมันดิบดีดตัวขึ้น
CENEL	รับ Sentiment บวกตัวเลขนักท่องเที่ยวปรับตัวขึ้นแรง

### Fundamental Report

D BUY (TP6.30) – Initial Coverage

### Ztock Daily

CPAXT:	Support 26.50 – 26.75	Resistance 29.50 – 32.00
MINT:	Support 28.00 – 28.50	Resistance 29.75 – 31.50



## Corporate Watch

⊕ (+) BGRIM – RATCH กรุ๊ป ลงนามสัญญาซื้อขายไฟฟ้ากับกฟผ. โครงการโรงไฟฟ้าพลังน้ำเขากอง 4A และ 4B กำลังการผลิตรวม 355 เมกะวัตต์ COD ปี 76 ไบรอกซ์ มงบวก ประเมิน BGRIM รับรู้กำไรปีละ 400 ล้านบาท ตามสัดส่วนถือหุ้น 20% #นสพ.ข่าวหุ้น

⊕ (+) JPARK ส่งซิกความต้องการชั่งจอตลอดยนต์คัน ตั้งเป้าปี 2567 เพิ่มช่องจอด 1 หมื่นช่อง และ 4 หมื่นช่อง ด้านบอสใหญ่ "สันติพล เชนวัฒน์ไพศาล" ชี้แนวรถไฟฟ้าดีมานด์ล้น ส่งความต้องการ 3 แสนช่องจอด ปัจจุบันมีบริการเพียง 2 หมื่นช่อง #นสพ.ทันหุ้น

⊕ (+) MASTER ตัดริบบิ้นเปิดโรงพยาบาล DR.CHEN สวดยด้วยเทคนิคเกาหลีก้าวซิงมือหนึ่งความงามไทย-เอเชีย#InfoQuest

⊕ (+) GFC ส่งท้ายปีท็อปฟอร์มทำนิวยอร์กไฮไฮ มั่นใจปีไทยทรัพย์ต่อรับนโยบายรัฐแก้ปัญหาเด็กเกิดน้อย #InfoQuest

⊕ (+) PROEN เปิดเผยว่า ในเดือนนี้บริษัทได้เห็นสัญญางานก่อสร้างเคเบิลใต้ดิน 115 เควี ลอดใต้ทางหลวงหมายเลข 35 (ถนนพระราม 2) บริเวณซอยราษฎร์พัฒนา (กระเบื้องสีลา) ตำบลคอกกระบือ อำเภอเมือง จังหวัดสมุทรสาคร กับการไฟฟ้าส่วนภูมิภาค เขต 3 (ภาคกลาง) จังหวัดนครปฐม มูลค่างาน 8,572,626.00 บาท

US: กำหนดเวลาแล้วเสร็จภายใน 210 วัน #InfoQuest

## Economy Watch

⊕ (0/+) ครม.เคาะมาตรการคุมอสังหาริมทรัพย์ต่ออีก 1 ปี ลดค่าจดทะเบียนโอนจาก 2% เหลือ 1% ค่าจดทะเบียนจำนองอสังหาฯ จาก 1% เหลือ 0.01% ส่วน LTV รอวัดใจแบงก์ชาติ พร้อมเดินหน้ามาตรการ Easy E-Receipt ม.ค.นี้ #นสพ.ข่าวหุ้น

⊕ (0/+) ครม.ผ่านร่าง พ.ร.บ. งบรายจ่ายปี 2567 ที่ 3.48 ล้านล้านบาท พร้อมเคาะค่าแรงขั้นต่ำ 2-16 บาท แต่ลั่นจะเพิ่มอีกมีนาคมปีหน้า #นสพ.ทันหุ้น

⊕ (0/-) "ดีเอสไอ" ส่งหนังสือชี้แจงคมนาคม-รฟม. เเร่งตรวจสอบ ปมกระบวนการพิจารณาคัดเลือกเอกชน ร่วมประมูล "รถไฟฟ้าสายสีส้ม" อาจไม่ชอบด้วยกฎหมาย ชี้คณะกรรมการ ม.36 เลี่ยงตรวจคุณสมบัติผู้ประมูล ระบุหากเพิกเฉยสื่อเข้าข่ายผิด พ.ร.บ.ฮั้วประมูล #นสพ.กรุงเทพธุรกิจ

⊕ (0/+) จำนวนนักท่องเที่ยวต่างชาติตลาดสี่ปดาห์ที่ 18 – 24 ธ.ค. 66 +16.6% WoW มาอยู่ที่ 796,808 คน 3 อันดับแรกได้แก่ มาเลเซีย +35.34% WoW จีน +7.16% WoW รัสเซีย +7.50% WoW #กองเศรษฐกิจการท่องเที่ยวและกีฬา



## Global Watch

⊕ (0/+) ผลสำรวจของเอสแอนด์พี คอร์โลจิก เคส ซิลเลอร์ บ่งชี้ว่า ราคาบ้านในสหรัฐปรับตัวขึ้นในเดือนต.ค. โดยพุ่งขึ้น 4.8% เมื่อเทียบรายปี ซึ่งเป็นการปรับตัวขึ้นมากที่สุดในปีนี้ จากระดับ 4.0% ในเดือนก.ย. #InfoQuest

⊕ (0/-) กลุ่มกบฏฮูตีในเยเมนได้ใช้ขีปนาวุธโจมตีเรือบรรทุกสินค้าลำหนึ่งในทะเลแดงเมื่อวานนี้ พร้อมกับส่งสารเตือนสหรัฐและชาติพันธมิตรให้รีบถอนกองกำลังชุดเฉพาะกิจออกจากทะเลแดงโดยเร็วที่สุด ก่อนที่ทะเลแดงจะกลายเป็น "ทะเลเพลิง" #InfoQuest

⊕ (+/-) Maersk ซึ่งเป็นบริษัทขนส่งสินค้าทางเรือรายใหญ่สัญชาติเดนมาร์ก ประกาศว่าบริษัทจะกลับมาเดินเรือในทะเลแดงอีกครั้งในเร็ว ๆ นี้ อย่างไรก็ตาม เมอร์สก์ได้แสดงความกังวลว่า สถานการณ์โดยรวมยังคงมีความเสี่ยง และบริษัทจะประเมินสถานการณ์ความปลอดภัยของเรือและลูกเรือเป็นระยะ #InfoQuest

⊕ (0/-) สำนักงานสถิติของญี่ปุ่นรายงานในวันนี้ (29 ส.ค.) ว่า อัตราว่างงานเดือนก.ค. 2566 ของญี่ปุ่นที่ปรับค่าตามฤดูกาลแล้ว เพิ่มขึ้นมาอยู่ที่ระดับ 2.7% จากเดิมที่ระดับ 2.5% ในเดือนมิ.ย. ตัวเลขดังกล่าวสูงกว่าที่โพลนักเศรษฐศาสตร์ของสำนักข่าวรอยเตอร์คาดว่าอาจอยู่ที่ระดับ 2.5% #InfoQuest

### Economic Calendar

Time	Currency	Event	Actual	Forecast	Last
Thursday, December 28, 2023					
20:30	USD	จำนวนคนที่ยื่นขอรับสวัสดิการว่างงานครั้งแรก		210K	205K
22:00	USD	ยอดขายบ้านที่รอการปิดการขาย (เดือนต่อเดือน) (พ.ย.)		0.90%	-1.50%
23:00	USD	สินค้าคงคลังน้ำมันดิบ			2.909M
Sunday, December 31, 2023					
8:30	CNY	ดัชนี PMI ภาคการผลิตของจีน (ธ.ค.)			49.40
Monday, January 1, 2024					
21:45	USD	ดัชนีผู้จัดการฝ่ายจัดซื้อ (PMI) ภาคการผลิต (ธ.ค.)			
Tuesday, January 2, 2024					
21:45	USD	ดัชนีผู้จัดการฝ่ายจัดซื้อ (PMI) ภาคการผลิต (ธ.ค.)			48.20
Wednesday, January 3, 2024					
22:00	USD	ดัชนี PMI ภาคการผลิตจากสถาบันไอเอสเอ็ม (ISM) (ธ.ค.)			46.70
22:00	USD	ตำแหน่งงานว่างเปิดใหม่จาก JOLTs (พ.ย.)			8.733M
Thursday, January 4, 2024					
20:00	EUR	ดัชนีราคาผู้บริโภค (CPI) ของเยอรมนี (เดือนต่อเดือน) (ธ.ค.)			-0.40%
20:15	USD	การเปลี่ยนแปลงในการจ้างงานภาคนอกภาคเกษตรกรรมจากเอดีพี (ADP) (ธ.ค.)			103K
21:45	USD	ดัชนีผู้จัดการฝ่ายจัดซื้อ (PMI) ภาคการบริการ (ธ.ค.)			51.30

Source: Investing.com



Global Indices

Index	Last	%Change				
		1-D	1-W	1-M	3-M	YTD
Dow Jones	37545.33	0.43%	-0.03%	6.09%	11.68%	13.27%
NASDAQ	15074.57	0.54%	0.48%	5.78%	15.39%	44.03%
S&P500	4774.75	0.42%	0.13%	4.72%	11.73%	24.36%
JAPAN	33305.85	0.16%	0.26%	-0.95%	3.07%	27.64%
KOREA	2602.59	0.12%	1.33%	4.24%	5.67%	16.37%
TAIWAN	17751.73	0.83%	1.00%	2.69%	9.07%	25.56%
HONG KONG	16340.41	0.00%	-1.00%	-6.94%	-6.45%	-17.40%
CHINA	2898.88	-0.68%	-1.14%	-4.67%	-6.56%	-6.16%
PHILLIPINES	6501.00	0.00%	-0.31%	3.69%	3.78%	-1.00%
INDONESIA	7237.52	0.00%	0.69%	3.25%	4.53%	5.65%
VIETNAM	1122.25	0.41%	2.37%	2.43%	-1.38%	11.43%
INDIA	71336.80	0.32%	-0.14%	8.14%	8.18%	17.25%
RUSSIA	1063.05	-0.06%	-1.06%	-7.01%	6.47%	9.53%
GERMANY	16706.18	0.00%	-0.23%	4.22%	9.51%	19.98%
FRANCE	7568.82	0.00%	-0.08%	3.78%	6.99%	16.92%

Source: Aspen

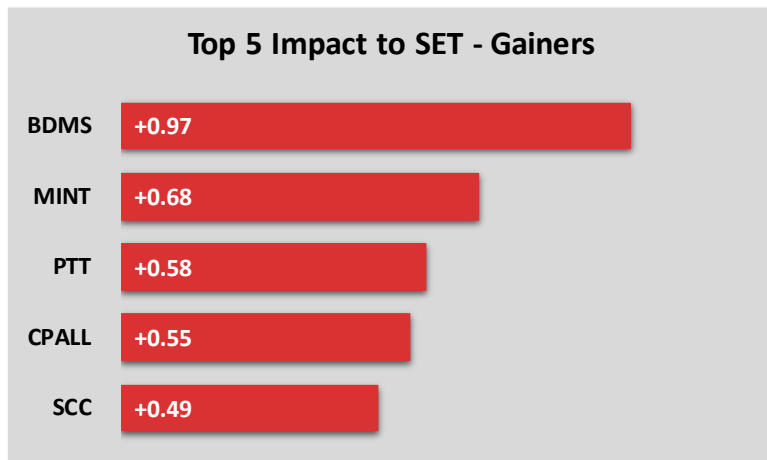

Commodity Price

Commodities	Last	%Change				
		1-D	1-W	1-M	3-M	YTD
Crude WTI (\$/bbls)	75.57	2.73%	2.20%	0.04%	-16.40%	-6.08%
Crude Brent (\$/bbls)	80.85	2.25%	2.04%	0.34%	-13.95%	-5.89%
ICE Heating Oil Spot Month (\$/gallons)	2.65	-0.53%	-2.58%	-6.66%	-16.52%	-19.57%
ICE RBOB Gasoline Spot (\$/gallons)	2.17	1.97%	-1.32%	0.32%	-13.71%	-12.45%
Newcastle Coal Spot Month (\$/tonnes)	141.25	0.00%	-2.75%	10.44%	-13.34%	-63.74%
Baltic Dry Index	2,094.00	0.00%	-5.63%	-0.38%	23.61%	38.22%
CBOT Soybean Meal Spot (\$/S.tonnes)	402.80	0.90%	-0.42%	-12.11%	1.90%	-15.82%
ICE Sugar No.11 Spot Month (\$/lbs)	20.53	-0.44%	-4.20%	-23.91%	-21.76%	2.45%
CBOT Rough Rice Spot Month (C./100weight)	17.33	-0.49%	0.52%	-1.98%	6.91%	-3.72%
Gold Spot (\$/ounce)	2,067.50	0.72%	1.35%	3.27%	8.80%	13.38%

Source: Aspen



## Market Insight



## Disclaimer

The opinions and information presented in this report are those of the **GMO-Z com Securities (Thailand) Public Company Limited** Research Group. **GMO-Z com Securities (Thailand) Public Company Limited** Accepts no liability whatsoever for any loss arising from the use of this report or its contents. This report (in whole or in part) may not be reproduced or published without the express permission of **GMO-Z com Securities (Thailand) Public Company Limited**





## Research Group

Sutthivit Tesanaboon, CISA

*Fundamental Analyst*

*Sec No. 028533*

*(+66) 2 088 8158*

*sutthivit.t@zcomsec.com*

Tanawin Pichatsiriporn, CISA

*Fundamental Analyst*

*Sec No. 065325*

*(+66) 2 088 8156*

*tanawin.p@zcomsec.com*

**Z.com**  
บริษัทหลักทรัพย์



<http://trade.z.com/th>



[facebook.com/trade.z.com.th](https://www.facebook.com/trade.z.com.th)



[@zcomsecurities](https://twitter.com/zcomsecurities)

