

## Today Selections &gt;&gt; AU, ERW, LH



Stock	S	R	Comment
AU	9.15	9.45	ตั้งเป้ารายไดปี 2024 โต 15-20% จาก SSSG ที่ +8%
ERW	5.10	5.30	นักท่องเที่ยวต่างชาติฟื้นตัวตามคาด เกิน 27 ล้านรายในปี 2023
LH	7.80	8.20	ขายสินทรัพย์เข้ากอง รับกำไรพิเศษใน 4Q23

**Oil puts SET higher today**

- Oil:** ราคาน้ำมันปรับเพิ่มขึ้นกว่า 2\$/bbl หรือ +2% ในเมื่อคืนที่ผ่านมา ทำให้ราคาน้ำมัน Brent กลับมาปิดที่เหนือระดับ 80\$/bbl อีกครั้ง หลังจากมีรายงานว่ากลุ่มกบฏสุดียังคงโจมตีเรือบรรทุกสินค้าในทะเลแดง ซึ่งอาจจะส่งผลกระทบต่ออุปทานน้ำมัน นอกจากนี้ ตลาดยังได้แรงหนุนจากความหวังที่ว่า Fed จะเริ่มปรับลดอัตราดอกเบี้ยในปีหน้า ซึ่งจะช่วยกระตุ้นเศรษฐกิจและความต้องการใช้น้ำมัน และติดตามรายงานสต็อกน้ำมันดิบ EIA ในวันพฤหัสบดี ตลาดคาดว่าสต็อกน้ำมันดิบจะลดลง 2.6 ล้านบาร์เรล

จากราคาน้ำมันดิบที่บวกขึ้นมามากในวันนี้ น่าจะช่วยให้ SET Index ในวันนี้ปรับตัวขึ้นจากหุ้นในกลุ่มพลังงานซึ่งเป็นกลุ่มที่มีน้ำหนักมากที่สุดในตลาด ที่ได้ผลบวกจากราคาน้ำมันดิบที่ปรับขึ้น

- Liquidity:** ทั้งสัปดาห์คาด SET จะเคลื่อนไหว Sideway กรอบแคบ จากปริมาณซื้อขายที่เบาบาง ตั้งแต่ต้นสัปดาห์ปริมาณซื้อขายอยู่เพียง 2-3 หมื่นล้านบาทต่อวันเท่านั้น เนื่องด้วยเป็นช่วงที่จะเข้าสู่วันหยุดยาว ประกอบกับ SET อยู่ในระดับกรณีฐานของเราที่ 1410 ซึ่งเป็นระดับที่เรา มองว่ายุติธรรมมากๆ หากอ้างอิงจาก PE Model ของเราที่ อิงระดับ Forward กรณีฐานที่ 12.5x และคาดการณ์ EPS ปี 2025 ที่ 113 บาท ทั้งนี้มีสมมติฐานที่สำคัญก็คือว่า จะไม่มีการปรับเปลี่ยนดอกเบี้ยนโยบายของไทยในช่วงไตรมาสที่ 1/24 นี้ แต่หากมี Surprise เกิดขึ้น โดยที่ ธปท.ปรับลดดอกเบี้ยลง 0.25% ระดับดัชนี SET ที่เหมาะสมในแต่ละกรณีของเราจะถูกขยายขึ้นได้ จากปรากฏการณ์ PE Expansion ที่จะทำให้ตัวคูณ Multiple ปรับสูงขึ้น จะทำให้มูลค่ายุติธรรมของ SET ปรับขึ้นมาเป็น 1450

จากการตรวจสอบฐานข้อมูลของธปท.ล่าสุด จะพบว่าทิศทางสภาพคล่องภายในประเทศซึ่งสะท้อนผ่านฐานเงินอย่างกว้างหรือ M2 ยังคงมีทิศทางการเติบโตในระดับต่ำเพียง 1.8% แต่สิ่งที่น่าสนใจกว่านั้นก็คือว่า ส่วนประกอบหนึ่งของ M2 กลับมีการเติบโตพุ่งกระโดดอย่างต่อเนื่องในระดับ 30 ถึง 40% ต่อปี นั่นก็คือเงินฝากในรูปสกุลเงินตราต่างประเทศ หรือ Foreign Currency Deposit: FCD ซึ่งได้รับความนิยมอย่างมาก ในช่วงหลัง จากการที่ส่วนต่างระหว่างดอกเบี้ยของสหรัฐฯและไทยอยู่ในระดับที่ต่างกันอย่างมาก เราประเมินว่าตราใบที่ส่วนต่างอัตราดอกเบี้ยนี้ ยังคงอยู่ในระดับสูง คาดว่าเม็ดเงินที่พอกอยู่ในบัญชี FCD นี้จะยังไม่มีการทำออกมาแต่อย่างใด หากมีสัญญาณที่ว่า Fed เตรียมจะปรับลดอัตราดอกเบี้ยจริง ประเมินว่าจะเป็นปัจจัยที่ทำให้ส่วนต่างอัตราดอกเบี้ยนี้เริ่มแคบลง เมื่อประกอบกับแนวโน้มเงินดอลลาร์ที่น่าจะอ่อนลงด้วย จะส่งผลให้มีเม็ดเงินเริ่มไหลออกจากบัญชี FCD เหล่านี้ และสภาพคล่องภายในตลาดหุ้นไทยจะสามารถปรับตัวขึ้นได้ไม่ยาก

แนวรับ 1,403 แนวต้าน 1,419

**Market Summary**

	Closed	+/-	%Chg
SET	1,413.45	+ 4.62	+ 0.33
SET50	877.26	+ 2.81	+ 0.32
SET100	1,940.74	+ 5.36	+ 0.28
Mai	402.97	- 4.59	- 1.13
Dow Jones	37,545.33	+159.36	+0.43
Nasdaq	15,074.57	+81.60	+0.54
Nikkei	33,305.85	+ 51.82	+ 0.16
Hang Seng	CLOSED	-	-
SET Mkt. Cap (Btmn)	17,396.05		
SET Turnover (Btmn)	33,948.24		
PER(x)	18.39		

**Stock Top Active**

BDMS	AOT	SCC	BBL	KBANK
------	-----	-----	-----	-------

**Sector Top Active**

ENERG	BANK	ICT
-------	------	-----

**Investors Data – SET (Btmn)**

26 Dec.23	Buy	Sell	Net
Institution	4,605	3,346	1,259
Proprietary	2,239	3,174	-935
Foreign	16,235	15,941	294
Local	10,869	11,487	-617
1-26 Dec.23	Buy	Sell	Net
Institution	56,738	47,879	8,859
Proprietary	44,827	47,468	-2,641
Foreign	313,035	316,419	-3,384
Local	184,035	186,869	-2,834

**Commodities**

	26 Dec.23	25 Dec.23	Chg	%Chg
Bt/US\$	34.51	34.49	+0.02	+0.06
US\$/Yuan	7.142	7.136	+0.01	+0.10
US Bond Yield 10y(%)	3.889	3.897	-0.01	-0.19
Brent Oil (US\$/bbl)	80.85	-	-	-
Nymex Oil (US\$/bbl)	75.57	-	-	-
Gold Spot (US\$/oz)	2,067.50	2,052.79	+14.71	+0.72
Baltic Dry Index	CLOSED	-	-	-
Dollar Index (DXYO)	101.47	-	-	-

**Today's Event**

- PLANB XD** 0.0748 บาท
- META XW** 45:4



นัฐชาติ เมฆมาลี  
 CFA, FRM (ID: 31379)  
 E-mail: nuttachart@trinitythai.com

บริษัทหลักทรัพย์ ทรินิตี้ จำกัด เลขที่ 1 อาคารพาร์ค สยาม ชั้น 22 และห้อง 2301 ชั้น 23 ถนนคอนแวนต์ แขวงสีลม เขตบางรัก กรุงเทพฯ 10500

รายงานฉบับนี้จัดทำขึ้นโดยข้อมูลเท่าที่ปรากฏและเชื่อว่าเป็นที่น่าเชื่อถือได้ แต่ไม่ถือเป็นการยืนยันความถูกต้องและความสมบูรณ์ของข้อมูลใดๆ โดยบริษัทหลักทรัพย์ ทรินิตี้ จำกัด ผู้จัดทำขอสงวนสิทธิ์ในการเปลี่ยนแปลงความเห็นหรือประมาณการต่างๆ ที่ปรากฏในรายงานฉบับนี้โดยไม่ต้องแจ้งล่วงหน้า รายงานฉบับนี้มีวัตถุประสงค์เพื่อใช้ประกอบการตัดสินใจของนักลงทุน โดยไม่ได้เป็นการชี้นำหรือชักชวนให้นักลงทุนทำการซื้อหรือขายหลักทรัพย์ หรือตราสารทางการเงินใดๆ ที่ปรากฏในรายงาน

## Fund Flow

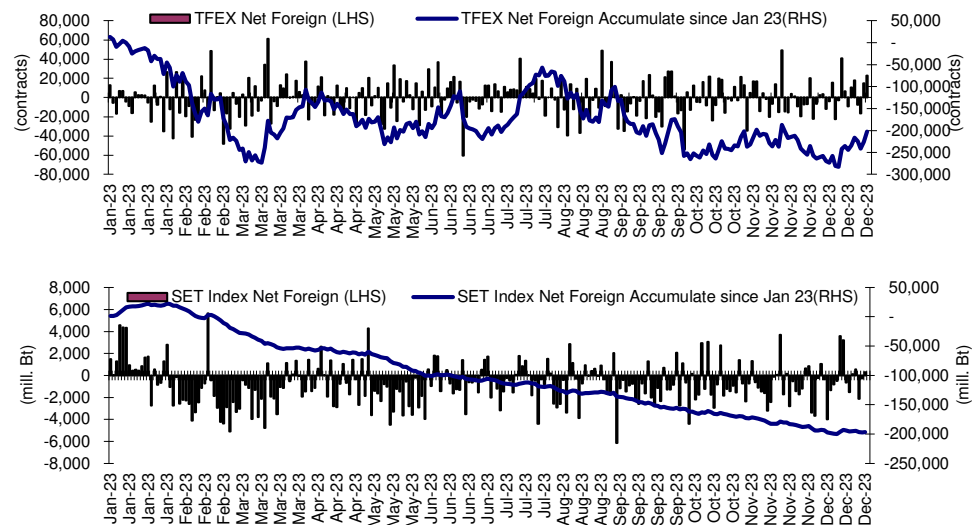
### Foreign Portfolio Investment in Equities (Asia ex. Japan)

Unit : US\$ mn

	As at	Day	WTD Net	MTD Net	YTD Net
India	22-Dec	-69.2	453.6	5,641.3	20,044.2
Indonesia	22-Dec	-4.4	93.3	310.5	-539.9
Malaysia	22-Dec	3.0	24.1	19.6	-550.1
Philippines	22-Dec	-1.6	-13.0	12.0	-869.4
South Korea	26-Dec	82.1	82.1	2,076.5	9,144.5
Sri Lanka	22-Dec	-0.7	-2.5	-2.1	12.1
Taiwan	26-Dec	584.4	501.7	3,037.5	4,609.3
Thailand	26-Dec	8.5	-0.2	-94.8	-5,600.3
Vietnam	26-Dec	-11.5	-14.9	-393.6	-839.4

Source: Bloomberg

## Net Foreign



## Indicators to watch

	Last	Previous	% chg	1W Prior	1M Prior	Remark
VIX Index	12.99	13.03	-0.3%	3.4%	2.4%	+
Ted Spread	0.25	0.26	-3.7%	-8.5%	4.3%	+
U.S.Dollar Index	101.71	101.76	0.0%	-0.2%	-2.1%	+
U.S.Bond Yield	3.90	3.89	0.4%	-1.5%	-11.8%	+
Emerging Asia Index (MXMS)	526.93	524.08	0.5%	-0.1%	0.3%	+

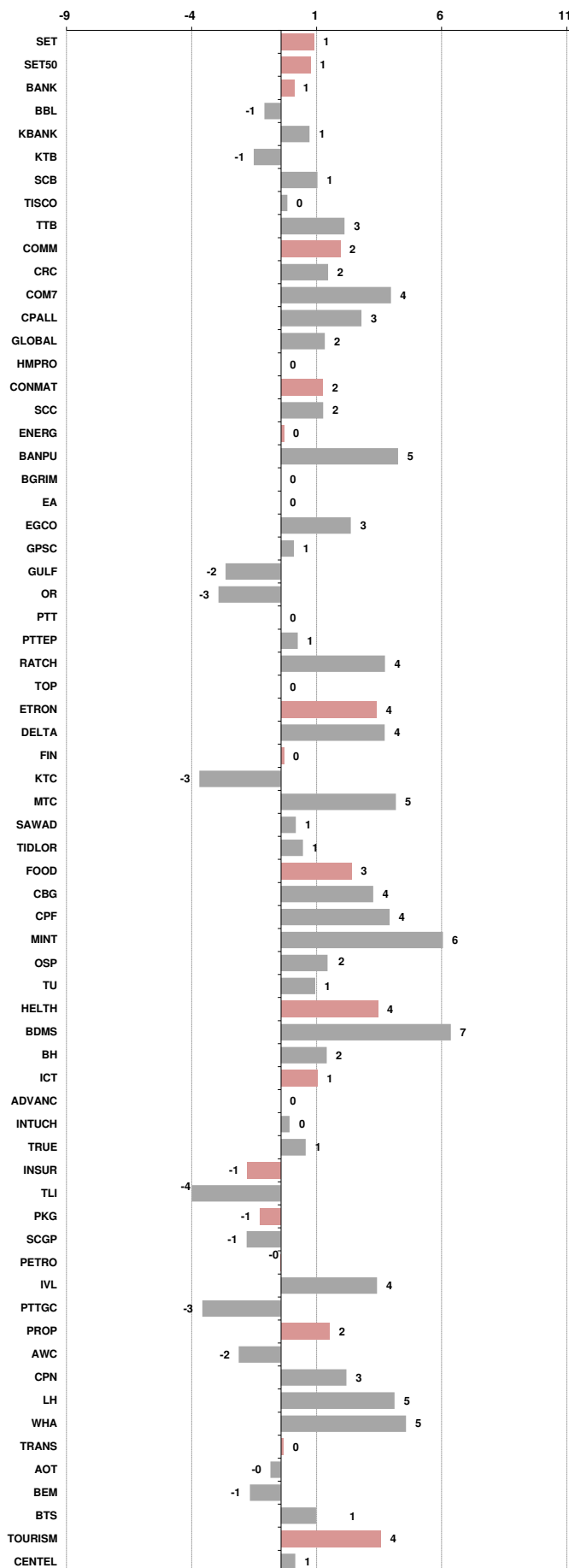
Source: Bloomberg, Aspen

**Price performance of Stock in SET50**  
(for weekly: 19 - 26 Dec 2023)

**1 Week Performance**



Stock	26-Dec-23	%YTD	%-1W	%-1M	%-3M	%-6M	%-12M
SET	1,413.45	-15	1	1	-5	-5	-13
SET50	877.26	-13	1	2	-4	-3	-11
BANK	375.08	-3	1	1	-2	-4	-2
BBL	151.00	2	-1	0	-7	-7	4
KBANK	132.00	-11	1	0	7	2	-9
KTB	18.20	3	-1	1	-2	-7	2
SCB	104.00	-3	1	5	2	-3	0
TISCO	98.50	-1	0	0	-1	2	-1
TTB	1.61	14	3	3	-3	1	18
COMM	30,839.62	-21	2	0	-9	-10	-19
CRC	40.50	-12	2	6	3	6	-11
COM7	23.70	-30	4	2	-24	-7	-28
CPALL	56.00	-18	3	2	-8	-9	-15
GLOBAL	17.40	-22	2	0	0	6	-19
HMPRO	11.70	-25	0	-2	-8	-16	-23
CONMAT	7,723.78	-17	2	1	-1	-8	-15
SCC	301.00	-12	2	3	-1	-7	-10
ENERG	20,636.21	-18	0	0	-1	0	-16
BANPU	6.70	-51	5	-13	-13	-26	-50
BGRIM	27.75	-30	0	14	-8	-20	-30
EA	44.25	-54	0	-4	-14	-16	-53
EGCO	128.50	-26	3	0	6	-2	-24
GPSC	48.50	-34	1	10	8	-14	-32
GULF	44.25	-20	-2	-2	1	1	-18
OR	19.50	-18	-3	-3	4	-5	-16
PTT	35.75	8	0	4	6	13	11
PTTEP	148.50	-16	1	-7	-12	1	-15
RATCH	31.25	-27	4	-5	-1	-13	-26
TOP	53.25	-5	0	4	9	22	-4
ETRON	11,500.99	11	4	17	-9	1	25
DELTA	94.00	-89	4	17	-10	-2	-87
FIN	3,304.29	-29	0	-1	-6	-8	-28
KTC	44.50	-25	-3	-5	2	-11	-25
MTC	45.50	20	5	5	27	22	21
SAWAD	42.25	-13	1	-5	-2	-8	-11
TIDLOR	22.80	-23	1	1	10	3	-22
FOOD	11,033.03	-13	3	2	-3	-1	-12
CBG	84.25	-13	4	5	2	37	-11
CPF	19.20	-23	4	2	-7	-3	-22
MINT	28.75	-11	6	4	-8	-14	-9
OSP	21.90	-22	2	-7	-17	-29	-20
TU	14.80	-12	1	4	3	14	-11
HEALTH	6,618.75	-8	4	2	-7	-4	-6
BDMS	27.50	-5	7	5	1	-4	-3
BH	222.00	5	2	2	-17	-2	7
ICT	148.39	-10	1	-1	-8	0	-9
ADVANC	219.00	12	0	1	-3	4	14
INTUCH	71.50	-7	0	1	-2	1	-6
TRUE	5.10	N/A	1	-14	-30	-17	N/A
INSUR	8,836.53	-30	-1	-3	-21	-19	-29
TLI	9.45	-37	-4	-6	-27	-26	-37
PKG	3,592.62	-35	-1	-4	-9	-4	-33
SCGP	36.00	-37	-1	-5	-9	-1	-35
PETRO	744.80	-25	0	4	4	-10	-23
IVL	27.00	-34	4	8	1	-19	-32
PTTGC	38.50	-19	-3	2	12	5	-15
PROP	229.45	-16	2	1	-3	-3	-14
AWC	3.50	-44	-2	-4	-11	-28	-42
CPN	68.50	-4	3	2	6	9	-2
LH	8.05	-19	5	5	2	-2	-18
WHA	5.25	29	5	5	-4	14	35
TRANS	299.10	-20	0	-2	-11	-13	-19
AOT	60.00	-20	0	-4	-13	-16	-19
BEM	7.95	-19	-1	1	-4	-4	-18
BTS	7.20	-14	1	1	-5	-1	-13
TOURISM	554.76	-14	4	2	-9	-11	-13
CENDEL	43.75	-13	1	2	-8	-5	-12





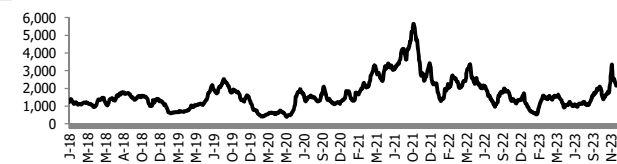
อัตราแลกเปลี่ยนวันนี้\* 34.51 Change 0.02

\*เปรียบเทียบ Transaction ล่าสุดกับก่อนหน้า (โดยไม่แยกว่าเป็นของ off-shore หรือ on-shore)

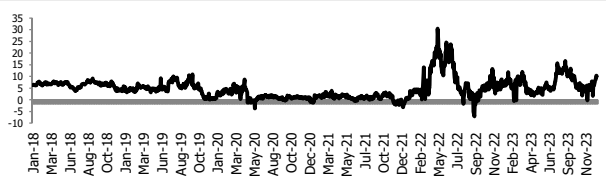
สินค้า	หน่วยราคา	ปิดล่าสุด	ก่อนหน้า	ราคาปิดล่าสุด	ก่อนหน้า	เปลี่ยนแปลง +/-	%	หลักทรัพย์ที่เกี่ยวข้อง	
เรือ <i>ปรับปรุง</i>	Baltic Dry Index (spot)	26-Dec-23	25-Dec-23	2,094	2,094	+0.00	0.0%	PSL, TTA	
	BHSI (Handy Size)	26-Dec-23	25-Dec-23	879	879	+0.00	0.0%		
ยาง	(US Cents/kg)	26-Dec-23	25-Dec-23	173.60	172.20	+1.40	0.8%	STA, TRUBB	
น้ำตาล	(Cent/Pound)	26-Dec-23	25-Dec-23	20.53	20.62	-0.09	-0.4%	KSL, KBS, KTIS, BRR	
ถั่วเหลือง	(Cent\$/Bushel)	26-Dec-23	25-Dec-23	1,319.00	1,306.25	+12.75	1.0%	TVO	
น้ำมันปาล์ม	(US\$/ton)	26-Dec-23	25-Dec-23	3,775.00	3,738.00	+37.00	1.0%	CPI, LST, UPOIC, UVAN	
สังกะสี	(US\$/ton)	26-Dec-23	25-Dec-23	2,593.00	2,593.00	+0.00	0.0%	PDI	
ทองคำ	(US\$/oz)	26-Dec-23	25-Dec-23	2,060.40	2,056.60	+3.80	0.2%	THL (Source:Aspen)	
SPDR Gold Trust	(ton)	26-Dec-23	25-Dec-23	878.25	878.25	+0.00	0.0%		
น้ำมันดิบ <i>ทุกวัน</i>	WTI (US\$/barrel)	26-Dec-23	25-Dec-23	75.57	73.56	+2.01	2.7%	PTT, PTTEP, TOP, PTTGC, BCP	
	Brent (US\$/barrel)	26-Dec-23	25-Dec-23	80.85	79.07	+1.78	2.3%	(Source:Aspen)	
ค่าการกลั่น <i>ทุกวัน</i>	GRM (US\$/barrel)	26-Dec-23	25-Dec-23	4.31	9.93	-5.62	0.0%	BCP, IRPC, PTTGC and TOP (Bloomberg)	
น้ำมันทำความร้อน <i>ทุกวัน</i>	Heating Oil (cent/gallon)	26-Dec-23	25-Dec-23	232.92	231.33	+1.59	0.7%	BCP, IRPC, PTTGC and TOP (Bloomberg)	
	Natural Gas(\$/MMBtu)	26-Dec-23	25-Dec-23	2.58	2.51	+0.07	2.6%	PTTEP, PTT, BANPU (Bloomberg)	
ปิโตรเคมี	Naphtha (US\$/MT)	26-Dec-23	25-Dec-23	663.38	667.38	-4.00	-0.6%	PTTGC, SCC (เป็นต้นทุน)	
	Ethylene (US\$/MT)	22-Dec-23	15-Dec-23	850	850	+0.00	0.0%	PTTGC, SCC, IRPC (Bloomberg)	
	Propylene (US\$/MT)	22-Dec-23	15-Dec-23	815	815	+0.00	0.0%	PTTGC, SCC, IRPC	
เหล็ก	HRC (US\$/ton) รีดร้อน	26-Dec-23	25-Dec-23	1,078.0	1,074.0	+4.00	0.4%	(Source:Bloomberg)	
ถ่านหิน	NEX (US\$/ton)	22-Dec-23	15-Dec-23	150.86	162.28	-11.42	-7.0%	BANPU, LANNA, UMS	
อาหาร	ไก่ (บาท/กก.)	31-Oct-23	30-Sep-23	36.00	38.00	-2.00	-5.3%	CPF, GFPT (Source: CPF)	
	ทุเรียน <i>ทุกเดือน</i>	ทุ้งVannamei(บาท/กก.)	31-Oct-23	30-Sep-23	120	110	+10.00	9.1%	CPF, CFRESH, SSF, ASIAN, TU
	ทุเรียน <i>ทุกเดือน</i>	สุกร (บาท/กก.)	31-Oct-23	30-Sep-23	60.00	68.00	-8.00	-11.8%	CPF

กราฟแสดงแนวโน้มราคา

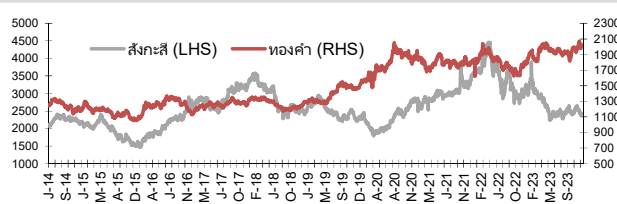
ค่าระวางเรือ (Baltic dry Index)



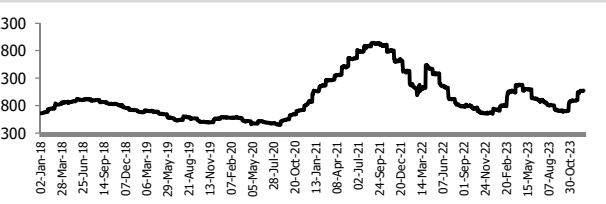
ค่าการกลั่น GRM (US\$/barrel)



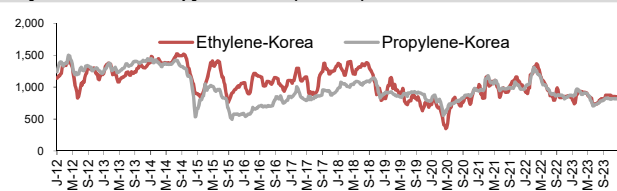
สังกะสี ทองคำ : PDI



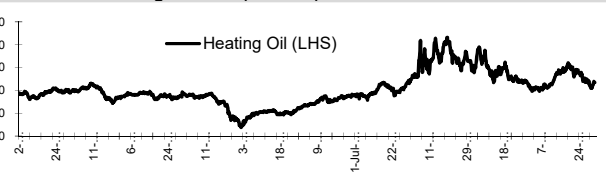
เหล็กรีดร้อน



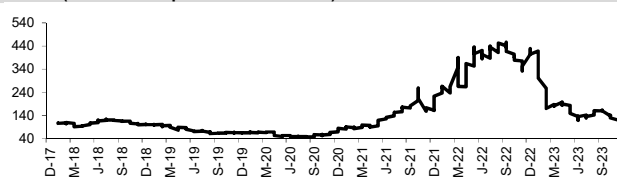
Ethylene-Korea vs Propylene-Korea (US\$/MT)



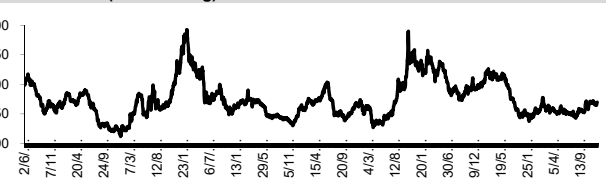
Bunker /Heating Oil Price (USD/ton)



ถ่านหิน (Nexcaste Export Index US\$/ton)



ราคายาง (US Cents/kg)



ที่มา: CPF, BANPU, Bloomberg and Aspen



บริษัทหลักทรัพย์ ทรินิตี้ จำกัด  
 TRINITY SECURITIES CO.,LTD.  
 Research Department  
 www.trinityquicktrade.com, www.trinitythai.com

## NVDR Trading Data by Stock : 27 Dec 2023

STOCK	Net Buy ซื้อสุทธิ					
	Value (Btm) : มูลค่า (ล้านบาท)					
	26 Dec	25 Dec	22 Dec	21 Dec	20 Dec	Total 5 Days
1 KBANK	295.6	-69.2	-33.8	-69.3	53.1	176.3
2 CPN	267.3	-46.5	-27.5	22.6	65.9	281.9
3 SCC	138.1	-4.6	6.0	-185.0	-62.2	-107.7
4 CRC	135.5	73.6	-29.6	-23.2	-2.5	153.8
5 CPALL	130.5	-14.9	-46.2	-112.1	-99.3	-142.0
6 WHA	89.5	-3.0	-34.9	-12.4	19.8	59.0
7 BDMS	76.0	73.1	5.8	116.7	136.5	408.1
8 AAI	74.6	7.0	-9.5	-2.7	-1.6	67.9
9 TOP	73.8	26.0	79.3	-55.6	45.8	169.3
10 JTS	73.8	2.8	-8.1	-31.8	-13.8	22.8
11 BH	62.2	17.1	-230.2	7.1	-71.1	-214.9
12 MINT	60.8	-12.8	-42.4	-29.2	-1.3	-24.9
13 SCB	57.1	-57.8	-85.2	-27.1	-16.7	-129.7
14 KTB	49.6	-3.3	3.8	68.9	23.2	142.1
15 ITC	32.7	19.8	-4.0	1.2	-3.0	46.7
16 TISCO	26.1	-3.9	-19.7	-1.8	3.5	4.2
17 SKY	25.1	6.3	11.0	9.1	4.7	56.1
18 COM7	24.1	-9.3	-1.1	42.3	37.8	93.7
19 BCP	20.1	-3.7	-3.8	-91.5	43.7	-35.2
20 CPF	19.2	49.1	-61.0	-4.9	0.4	2.9
21 OR	19.1	6.6	-42.4	-6.1	-2.1	-24.9
22 CENTEL	19.1	-10.7	-1.2	-8.0	-5.4	-6.1
23 TLI	17.4	13.5	-3.7	-2.8	-10.6	13.7
24 PTG	17.2	3.2	-11.5	1.3	6.3	16.5
25 PTTGC	15.3	12.2	166.4	-140.5	45.4	98.8
26 SABUY	14.8	4.9	-28.6	-4.7	-1.5	-15.0
27 BCH	14.2	18.6	25.1	23.9	1.3	83.1
28 TCAP	12.3	2.7	-14.9	7.6	5.3	13.0
29 BTS	10.7	23.5	8.5	14.6	45.8	103.1
30 ORI	9.9	5.9	-8.0	15.7	13.1	36.6

STOCK	Net Sell ขายสุทธิ					
	Value (Btm) : มูลค่า (ล้านบาท)					
	26 Dec	25 Dec	22 Dec	21 Dec	20 Dec	Total 5 Days
AOT	-401.8	65.9	-61.4	157.1	-210.8	-451.0
GULF	-268.6	-38.1	-229.4	-34.5	10.6	-560.1
ADVANC	-252.4	-0.9	30.8	38.0	155.5	-29.0
SAWAD	-144.7	5.2	-28.8	8.2	14.6	-145.5
SCGP	-136.8	7.2	-6.8	-42.0	90.2	-88.3
TIDLOR	-125.8	12.0	-13.8	-11.7	-36.8	-176.0
MTC	-120.7	21.2	-49.4	-61.1	-14.6	-224.7
PTTEP	-118.1	10.9	-79.2	-163.3	-59.0	-408.7
IVL	-110.1	-138.7	-53.7	-221.1	37.2	-486.4
TRUE	-100.8	-29.6	-90.9	-52.0	117.2	-156.2
DELTA	-80.2	-148.0	-163.2	75.0	-73.8	-390.2
KTC	-67.5	-11.3	-89.9	-19.1	-5.3	-193.1
PTT	-66.7	-72.4	76.2	-111.9	337.8	163.0
OSP	-59.4	-1.2	1.9	-7.2	-24.4	-90.4
CBG	-55.2	34.7	-65.0	27.1	4.6	-53.9
LH	-53.1	-1.0	-17.4	-23.1	-11.9	-106.4
INTUCH	-49.6	2.5	-34.9	22.4	-77.4	-137.0
AWC	-36.7	-11.7	-118.4	-34.7	-4.2	-205.6
GPSC	-36.2	10.8	-67.3	-53.4	-51.5	-197.6
JMART	-32.7	-25.1	-94.5	76.2	-58.4	-134.5
BGRIM	-28.8	13.1	-78.9	-56.0	-52.2	-202.8
JMT	-28.4	7.0	-88.9	9.0	15.9	-85.5
GLOBAL	-25.8	-0.8	11.1	7.9	-1.6	-9.1
ICHI	-22.5	4.8	24.6	17.7	-3.0	21.7
BBL	-21.8	28.4	-149.5	165.4	24.9	47.3
GUNKUL	-21.2	-3.9	-39.9	-28.4	40.8	-52.5
BAM	-20.7	9.6	-21.8	2.4	10.7	-19.7
RBF	-19.4	-10.4	-0.6	11.4	-8.0	-27.1
HANA	-15.5	1.0	-60.3	-12.1	-124.2	-211.1
KCE	-14.9	-21.6	0.9	109.0	23.9	97.4

STOCK	MONTH TO DATE (Bt m) ยอดซื้อขายสุทธิเดือน ธันวาคม 66	
	1 - 26 Dec 23	
	TOTAL NET BUY	TOTAL NET SELL
PTT	2,237.7	PTTEP -2,924.3
CPF	1,995.6	DELTA -1,743.7
BDMS	1,876.4	AOT -1,314.5
TOP	723.0	BH -824.0
KBANK	701.7	BGRIM -783.0
CPN	625.4	BANPU -607.1
TRUE	558.8	HANA -502.4
SCB	527.4	EA -397.7
KTB	521.1	RATCH -389.0
PTTGC	490.4	AWC -373.5
KCE	386.9	GULF -365.7
BCH	299.5	EGCO -343.2
CRC	292.4	AP -320.7
BJC	289.2	JMART -267.8
JAS	274.9	TASCO -246.2
OR	242.4	INTUCH -245.7
MINT	224.7	KTC -239.1
AMATA	224.5	TIDLOR -224.4
RCL	222.7	MTC -216.2
TTB	219.2	CBG -186.6
BTS	147.6	IVL -182.2
BEM	142.3	OSP -181.7
TU	133.1	GLOBAL -176.2
KKP	126.3	SAWAD -169.6
XO	119.9	TKN -167.5
SPRC	114.7	AH -117.6
SIRI	97.0	GPSC -110.5
ICHI	94.2	SCGP -103.7
SKY	89.4	CPAXT -68.8
ONEE	87.5	RAM -67.1

Total NVDR Trading (Bt m)	Date 26 Dec 23	Net (Bt M)
14,996.21	Institutions	+1,258.60
% of SET : 22.09%	Proprietary	-934.73
Total SET Trading Value : +33,949.90	Foreign	+293.62
	Local Investor	-617.48

STOCK	YEAR TO DATE Y2023 (Bt m) ยอดซื้อขายสุทธิปี 2566	
	3 Jan 23 - 26 Dec 23	
	TOTAL NET BUY	TOTAL NET SELL
1 CPALL	7,206.4	AOT -13,749.3
2 TTB	5,486.0	KBANK -9,926.2
3 BBL	5,009.3	LH -7,155.2
4 BDMS	4,794.5	KKP -3,977.1
5 MAKRO	4,118.8	CRC -3,287.4
6 SCC	3,713.4	BANPU -3,174.4
7 SCB	2,995.3	DELTA -3,074.7
8 TIDLOR	2,992.7	PTTGC -2,949.7
9 PTT	2,564.9	BH -2,901.9
10 WHA	2,267.3	HMPRO -2,831.5
11 TRUE	1,967.3	AWC -2,395.5
12 ADVANC	1,876.8	IVL -2,169.7
13 PTTEP	1,871.6	SPALI -2,010.8
14 BCP	1,864.0	GULF -1,810.3
15 HANA	1,830.8	BEM -1,810.2
16 KTB	1,775.7	GLOBAL -1,672.0
17 TASCO	1,567.7	RATCH -1,649.0
18 ICHI	1,566.0	TISCO -1,522.8
19 AAV	1,425.6	TU -1,409.8
20 TOP	1,279.6	EA -1,405.3
21 KCE	1,274.5	ESSO -1,229.1
22 AMATA	1,241.8	AP -1,200.2
23 PSG	1,193.1	BLA -1,192.1
24 COM7	1,067.7	EGCO -1,073.2
25 TLI	906.9	IRPC -1,028.2
26 ITC	872.0	SCGP -918.2
27 TCAP	690.8	MEGA -892.4
28 CBG	678.4	THG -852.6
29 CHG	633.5	BAM -824.4
30 STA	585.1	BJC -761.2

STOCK	Total Net BUY/SELL Y2022 ยอดซื้อขายสุทธิปี 2565	
	Value (Btm) : มูลค่า (ล้านบาท)	
	TOTAL NET BUY	TOTAL NET SELL
1 PTTEP	24,291	PTT -4,542
2 BDMS	21,045	PTTGC -3,390
3 AOT	17,316	SCC -2,224
4 BH	14,290	DTAC -1,701
5 EA	13,423	SABUY -1,578
6 KBANK	11,914	TU -1,164
7 CPALL	11,493	NEX -1,106
8 BANPU	9,175	KCE -1,104
9 TRUE	7,682	WICE -1,099
10 TOP	7,607	JMART -1,052
11 IVL	7,432	BAM -702
12 ADVANC	7,122	JAS -688
13 MAKRO	7,078	BYD -687
14 CRC	7,059	IRPC -682
15 CPN	6,619	RBF -623
16 CPF	5,700	III -574
17 DELTA	5,694	DITTO -513
18 KTB	5,693	ASK -511
19 BCP	5,315	TCAP -509
20 HMPRO	5,088	GUNKUL -503
21 MORE	4,994	BEC -474
22 AWC	4,789	NINE -439
23 OSP	4,166	AS -436
24 SPALI	4,128	JTS -419
25 BEM	3,789	WORK -365
26 MTC	3,689	SAT -351
27 MINT	3,574	HUMAN -345
28 INTUCH	3,497	MACO -342
29 LH	3,391	LEO -300
30 OR	3,371	BTG -296

**บทรายงานการเปลี่ยนแปลงการถือหลักทรัพย์และสัญญาซื้อขายล่วงหน้าของผู้บริหาร (แบบ 59)**

	ชื่อผู้บริหาร	วิธีการได้มา/ จำหน่าย	จำนวน (หุ้น)	ราคา (บาท)	มูลค่า (บาท)	ประเภท หลักทรัพย์	วันที่ได้มา/ จำหน่าย
PLUS	นาย นิลสุวรรณ สีสาร์ศรี	ขาย	90,000.00	6.23	560,700.00	หุ้นสามัญ	18/12/2566
PLUS	นาย นิลสุวรรณ สีสาร์ศรี	ขาย	280,000.00	6.30	1,764,000.00	หุ้นสามัญ	20/12/2566
PLUS	นาย นิลสุวรรณ สีสาร์ศรี	ขาย	52,100.00	6.30	328,230.00	หุ้นสามัญ	21/12/2566
PLUS	นาย นิลสุวรรณ สีสาร์ศรี	ขาย	5,100.00	6.35	32,385.00	หุ้นสามัญ	22/12/2566
PLUS	นาย นิลสุวรรณ สีสาร์ศรี	ขาย	301,900.00	6.13	1,850,647.00	หุ้นสามัญ	25/12/2566
SCM	นาง ธาวิกา ฐานถาวรวัชร	ขาย	107,600.00	3.46	372,296.00	หุ้นสามัญ	25/12/2566
SO	นาย ชินภัทร จาดเจริญ	ขาย	5,000.00	7.30	36,500.00	หุ้นสามัญ	25/12/2566
AMA	นาย พิศาล รัชกิจประการ	ซื้อ	25,000.00	3.96	99,000.00	หุ้นสามัญ	25/12/2566
DEXON	นาย จารโน เดอ จอง	ซื้อ	61,600.00	2.30	141,680.00	หุ้นสามัญ	22/12/2566
EP	นาย ยุทธ ชินสุภัคกุล	ซื้อ	2,000.00	2.62	5,240.00	หุ้นสามัญ	25/12/2566
JDF	นางสาว ธีรดา หอสังกุล	ซื้อ	24,400.00	2.16	52,704.00	หุ้นสามัญ	25/12/2566
MBAX	นาย ทรงเกียรติ วิษณุเวทวงศ์	ซื้อ	5,000.00	3.16	15,800.00	หุ้นสามัญ	25/12/2566
NV	นาง ยุพิน จันทร์จันทามาต	ซื้อ	16,400.00	1.44	23,616.00	หุ้นสามัญ	25/12/2566
NV	นาย นวพล จันทร์จันทามาต	ซื้อ	16,400.00	1.44	23,616.00	หุ้นสามัญ	25/12/2566
PCC	นาย กิตติ สัมฤทธิ์	ซื้อ	17,100.00	2.91	49,761.00	หุ้นสามัญ	25/12/2566
PG	นาง กิตยาภรณ์ ชัยถาวรเสถียร	ซื้อ	11,500.00	8.81	101,315.00	หุ้นสามัญ	25/12/2566
RAM	นางสาว อุกขจี กาญจนพิทักษ์	ซื้อ	5,000.00	32.50	162,500.00	หุ้นสามัญ	25/12/2566
SO	นาย ไกร วิมลเจลา	ซื้อ	20,000.00	7.20	144,000.00	หุ้นสามัญ	25/12/2566
STA	นาย วิษณุพล สิ้นเจริญกุล	ซื้อ	420,000.00	14.94	6,274,800.00	หุ้นสามัญ	21/12/2566
SYNTEC	นาย ณะศ บิสิญธนกุล	ซื้อ	21,800.00	1.57	34,226.00	หุ้นสามัญ	22/12/2566
SYNTEC	นาย ณะศ บิสิญธนกุล	ซื้อ	78,200.00	1.58	123,556.00	หุ้นสามัญ	25/12/2566
THG	นางสาว อุกขจี กาญจนพิทักษ์	ซื้อ	1,680,400.00	50.00	84,020,000.00	หุ้นสามัญ	25/12/2566
TRITN	นางสาว หลุยส์ เดชะอุบล	ซื้อ	11,000,000.00	0.14	1,540,000.00	หุ้นสามัญ	21/12/2566
TTB	นาง ชันัญญาธิษั เพ็ชรรัตน์	ซื้อ	1,000,000.00	1.60	1,600,000.00	หุ้นสามัญ	25/12/2566
WHART	นาย อนุวัฒน์ จารกรสกุล	ซื้อ	30,000.00	9.95	298,500.00	หน่วยทรัสต์	25/12/2566
SPA	นาย ภูมิพันธ์ บุญญาปะมัย	รับโอน	4,686,100.00	12.08	56,608,088.00	หุ้นสามัญ	26/12/2566
CHIC	นาย กิจจา ปัทมสันติยานธิ	โอน	14,000,000.00	-	14,000,000.00	หุ้นสามัญ	26/12/2566
CHIC	นาย กิจจา ปัทมสันติยานธิ	โอน	14,000,000.00	-	14,000,000.00	หุ้นสามัญ	26/12/2566
SPA	นาย ภูมิพันธ์ บุญญาปะมัย	โอน	4,686,100.00	12.08	56,608,088.00	หุ้นสามัญ	25/12/2566

ที่มา : ศูนย์สารสนเทศตลาดทุน สำนักงานคณะกรรมการ ก.ล.ด.

**แบบรายงานการได้มาหรือจำหน่ายหลักทรัพย์ของกิจการ (246-2)**

ชื่อบริษัท	ชื่อผู้ได้มา/ จำหน่าย	Sell/Buy	ประเภท หลักทรัพย์	%ได้มา/ จำหน่าย	%หลังได้มา/ จำหน่าย	วันที่ได้มา/ จำหน่าย	หมายเหตุ
CHIC	นางสาว ศิรินา ปัทมสัฒยาสนธิ	ได้มา	หุ้น	4.4229	5.4523	26/12/2566	
CHIC	นาย กิจจา ปัทมสัฒยาสนธิ	จำหน่าย	หุ้น	40.7808	38.722	26/12/2566	

ที่มา : ศูนย์สารสนเทศตลาดทุน สำนักงานคณะกรรมการ ก.ล.ด.

**หลักทรัพย์ที่ต้องซื้อขายด้วยบัญชี Cash Balance**

Stock	January 2024																	
	22	25	26	27	28	2	3	4	5	8	9	10	11	12	15	16	17	18

**LEVEL 1 : ผู้ซื้อต้องใช้บัญชี Cash Balance และห้ามนำหลักทรัพย์ที่กำหนดมาคำนวณวงเงินซื้อขาย**

JTS	5 Jan 24
JAS	10 Jan 24
XPG	11 Jan 24
XPG-W4	11 Jan 24

**LEVEL 2: ผู้ซื้อต้องใช้บัญชี Cash Balance, ห้ามคำนวณวงเงินซื้อขาย และห้าม Net Settlement**

-

**LEVEL 3: ห้ามซื้อขาย (SP) 1 วันทำการวันแรก และผู้ซื้อต้องใช้บัญชี Cash Balance, ห้ามคำนวณวงเงินซื้อขาย และห้าม Net Settlement**

-

Source: SET

## Short Sales

Stock	% Short Sale Volume Comparing with Main Board	Average Price (Bt)	Volume (shares)	Value (Mil. B)
BDMS	11.73	27.24	7,348,700	200,142,550
CPALL	13.75	55.74	1,566,700	87,333,175
MTC-R	20.18	45.27	1,777,900	80,482,600
KBANK	7.55	131.91	607,200	80,096,650
KTB	10.72	18.30	3,951,800	72,317,940
PTT-R	7.01	35.50	2,028,100	71,993,975
AOT	5.48	60.06	1,173,800	70,500,850
PTTEP	12.63	148.25	472,700	70,076,950
ADVANC	6.05	220.97	285,500	63,086,300
PTT	6.13	35.50	1,774,300	62,983,400
MINT	8.83	28.24	2,195,200	61,999,700
KBANK-R	5.61	131.52	452,500	59,511,600
SCC	4.64	300.89	192,000	57,770,400
MINT-R	7.67	28.69	1,878,600	53,895,125
TISCO	25.25	98.27	546,500	53,706,900
BGRIM	25.55	27.55	1,943,400	53,540,925
DELTA-R	6.66	94.01	560,100	52,655,125
BBL	4.20	149.75	343,100	51,378,650
PTTEP-R	9.08	148.47	339,100	50,345,650
SAWAD-R	9.77	42.35	1,157,800	49,032,550
SAWAD	9.32	42.37	1,103,700	46,758,725
GULF	6.77	44.31	1,034,500	45,836,400
BH	6.06	219.76	206,800	45,447,200
BH-R	6.05	219.58	206,800	45,408,500
HMPRO	13.88	11.78	3,557,800	41,907,260
MTC	10.35	45.39	909,500	41,284,175
GULF-R	5.98	44.28	914,300	40,481,075
SCC-R	3.01	301.00	124,400	37,443,800
HANA-R	7.06	53.10	703,400	37,350,525
DELTA	4.68	94.03	393,600	37,011,800
TIDLOR-R	12.27	22.80	1,546,500	35,261,190
CPALL-R	5.54	55.73	631,900	35,217,950
EA-R	11.80	44.10	779,100	34,357,450
CPN-R	6.83	67.89	496,700	33,721,425
GPSC-R	13.99	47.97	696,400	33,408,650
BANPU-R	19.89	6.63	4,934,100	32,690,575
AWC-R	25.04	3.49	9,363,200	32,633,050
OSP-R	18.39	21.89	1,338,300	29,290,150
EA	9.88	44.06	653,300	28,785,550
SCGP	7.09	35.98	792,600	28,520,150
TOP	8.51	53.22	535,000	28,471,100
GPSC	11.85	47.93	590,400	28,295,175
ADVANC-R	2.44	219.51	116,000	25,463,000
HANA	4.75	52.97	474,900	25,156,975
IVL	6.82	26.78	931,300	24,944,150
LH	12.25	8.03	2,960,800	23,787,110
JMART	10.16	17.79	1,334,100	23,736,930
CRC	6.99	40.51	573,900	23,248,950
OR	5.14	19.68	1,124,900	22,133,360
BJC-R	32.84	25.32	854,800	21,643,075
KCE-R	7.00	55.28	370,800	20,496,075
OR-R	4.75	19.69	1,038,800	20,453,100
SCB	5.26	103.54	188,100	19,475,250
COM7-R	8.81	23.61	808,000	19,077,870
BDMS-R	1.11	27.03	701,200	18,954,300
JMT	8.00	25.60	727,700	18,632,625
LH-R	9.54	8.04	2,304,500	18,533,950
TU	8.57	14.73	1,253,100	18,459,960
TRUE	8.95	5.10	3,551,200	18,111,120

Source: SET





**December 2023**

Monday	Tuesday	Wednesday	Thursday	Friday
<b>25</b>	<b>26</b>	<b>27</b>	<b>28</b>	<b>29</b>
<ul style="list-style-type: none"> <li>▪ MORE XR 1:2 @ 0.05 บาท</li> <li>▪ MORE XW 2:1</li> <li>▪ ALPHAX ลูกหุ้นเข้า 4,645,968,044 หุ้น</li> </ul>	<ul style="list-style-type: none"> <li>▪ UMS ลูกหุ้นเข้า 143,149,949 หุ้น</li> </ul>	<ul style="list-style-type: none"> <li>▪ PLANB XD 0.0748 บาท</li> <li>▪ META XW 45:4</li> </ul>	<ul style="list-style-type: none"> <li>▪ I2 XD 0.032 บาท</li> </ul>	วันหยุดชดเชยวันสิ้นปี

**January 2024**

Monday	Tuesday	Wednesday	Thursday	Friday
<b>1</b>	<b>2</b>	<b>3</b>	<b>4</b>	<b>5</b>
วันขึ้นปีใหม่		<ul style="list-style-type: none"> <li>▪ TTT XD 0.90 บาท</li> <li>▪ MACO XW 4:1</li> </ul>	<ul style="list-style-type: none"> <li>▪ RS XW 10:1</li> </ul>	<ul style="list-style-type: none"> <li>▪ J XR 2.5:1 @ 2.20 บาท</li> <li>▪ J XW 2:1</li> </ul>
<b>8</b>	<b>9</b>	<b>10</b>	<b>11</b>	<b>12</b>
<ul style="list-style-type: none"> <li>▪ MGI XD 0.20 บาท</li> </ul>		<ul style="list-style-type: none"> <li>▪ HPT XD 0.018 บาท</li> </ul>		
<b>15</b>	<b>16</b>	<b>17</b>	<b>18</b>	<b>19</b>
<b>22</b>	<b>23</b>	<b>24</b>	<b>25</b>	<b>26</b>
		<ul style="list-style-type: none"> <li>▪ TGE XW 7:1</li> </ul>		
<b>29</b>	<b>30</b>	<b>31</b>		
		<ul style="list-style-type: none"> <li>▪ SCN XW 3:1</li> </ul>		



### February 2024

Monday	Tuesday	Wednesday	Thursday	Friday
			<b>1</b>	<b>2</b>
			<ul style="list-style-type: none"> <li>▪ KTIS XD 0.10 บาท</li> <li>▪ TSC XD 0.80 บาท</li> </ul>	<ul style="list-style-type: none"> <li>▪ STI XD 0.10 บาท</li> </ul>
<b>5</b>	<b>6</b>	<b>7</b>	<b>8</b>	<b>9</b>
		<ul style="list-style-type: none"> <li>▪ METCO XD 10.00 บาท</li> </ul>	<ul style="list-style-type: none"> <li>▪ IRC XD 0.4178 บาท</li> </ul>	
<b>12</b>	<b>13</b>	<b>14</b>	<b>15</b>	<b>16</b>
<b>19</b>	<b>20</b>	<b>21</b>	<b>22</b>	<b>23</b>
<b>26</b>	<b>27</b>	<b>28</b>	<b>29</b>	
ชดเชยวันมาฆบูชา				