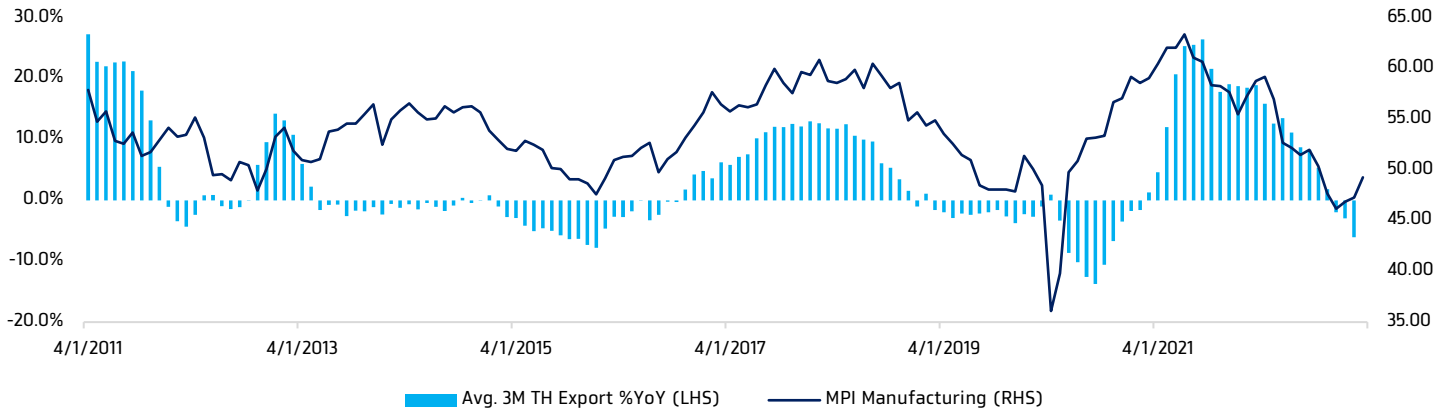


Chart of the Day

ดัชนี PMI ภาคการผลิตสหรัฐฯ พุ่งตัว เป็น Sentiment เชิงบวกต่อหุ้นกลุ่มส่งออก

ภาคการผลิตสหรัฐฯ พุ่งตัวอย่างต่อเนื่อง...การส่งออกน่าจะมีโอกาสหดตัวน้อยลง



Today's dominant ideas

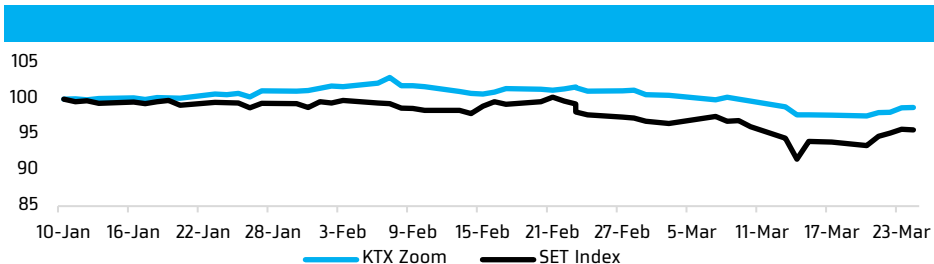
คาด SET Index มีโอกาสแกว่งตัวขึ้นทดสอบแนวต้าน 1,600/1,610 จุด (แนวรับ 1,590/1,579 จุด) โดยมีปัจจัยหนุนจากการที่ประธานเฟดระดับภูมิภาค 3 ท่าน ออกมาให้ความเชื่อมั่นว่าระบบธนาคารสหรัฐฯ จะไม่เผชิญกับวิกฤติสภาพคล่อง ช่วยผ่อนคลายความกังวลด้าน Recession

นอกจากนี้ การเพิ่มขึ้นเป็นเดือนที่ 3 ติดต่อกันของดัชนี PMI ภาคการผลิตของสหรัฐฯ เดือน มี.ค. เข้าสู่เขตขยายตัวที่ 49.30 (ดีกว่าค่าที่ 47.00) ถือเป็นปัจจัยบวกต่อการฟื้นตัวของ การส่งออกไทย อิงจากความสัมพันธ์ในอดีต หากดัชนี PMI ภาคการผลิตสหรัฐฯ เพิ่มขึ้น การส่งออกเฉลี่ย 3 เดือน มักจะกลับมาขยายตัว (YoY) (ตามรูป) สอดคล้องกับประมาณการของ Consensus การส่งออกเดือน มี.ค. 2023 จะหดตัว 4.5% YoY ลดลงเมื่อเทียบกับ -7.00% YoY ในเดือน ก.พ. แนะนำ ซื้อเท็งทำไรหุ้นกลุ่มส่งออก

Strategic daily picks

- KCE** ปิด 45.75 บาท/แนวรับ 44.50 บาท แนวต้าน 48.50 บาท
Sentiment เชิงบวกจากแนวโน้มมูลค่าส่งออกหดตัวลดลง ขณะที่เงินบาทมีโอกาสกลับมาอ่อนค่า หลังทง. ปรับขึ้นดอกเบี้ย 0.25% ช่วงปลายสัปดาห์ ซึ่งจะลดให้ส่วนต่างระหว่าง Spread TH 2Y Bond Yield และดอกเบี้ยนโยบายพลิกเป็นติดลบ ทำให้ค่าเงินบาทมีแนวโน้มอ่อนค่า
- IVL** ปิด 35.00 บาท/แนวรับ 34.50 บาท แนวต้าน 38.00 บาท
ปัจจัยบวกจากการฟื้นตัวของ PMI ภาคการผลิตสหรัฐฯ ซึ่งเป็นตลาดที่มีสัดส่วนรายได้ราว 43.00% ขณะที่ยังได้อานิสงส์จากการเปิดประเทศจีน ซึ่งช่วยหนุนปริมาณการขายให้เพิ่มสูงขึ้น
- NER** ปิด 5.90 บาท/แนวรับ 5.70 บาท แนวต้าน 6.25 บาท
ปัจจัยบวกระยะสั้น มาจากราคายางในตลาดญี่ปุ่น พุ่งตัวจากระดับ Oversold ที่ 195 เยน/กิโลกรัม สู่ระดับ 202 เยน/กิโลกรัม และคาดว่า จะฟื้นตัวต่อเนื่อง หนุนด้วยความต้องการกลุ่มยานยนต์

KTX Zoom Performance¹



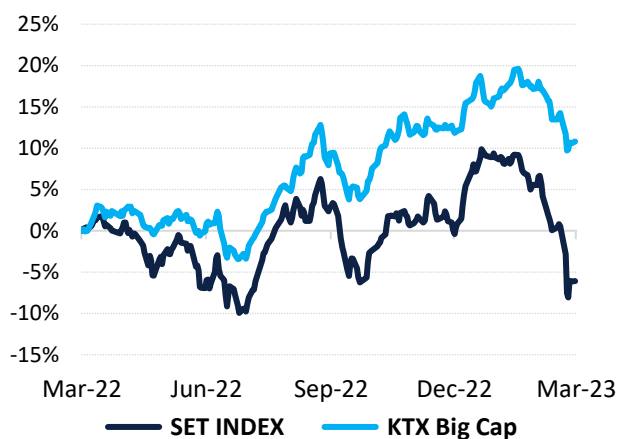
	1 Week	1 Month	YTD
KTX Zoom	1.06%	-2.26%	-1.15%
SET Index	1.72%	-2.58%	-5.19%

KTX Zoom's Daily Picks Follow-Up

Stock	Recommendation Date	Closing Price	Unrealized Gain/Loss	Recommendation
ADVANC	20-Mar-23	213.00	+2.90%	รอขายที่แนวต้าน 220 บาท
MACO	20-Mar-23	0.54	+1.89%	ขายทำกำไร
SC	20-Mar-23	4.18	-3.69%	รอขายที่แนวต้าน 4.40 บาท
SCB	21-Mar-23	102.50	+1.49%	
KTB	21-Mar-23	16.90	+1.20%	
BBL	22-Mar-23	153.00	+0.33%	
SAWAD	22-Mar-23	51.00	+1.49%	
TOP	22-Mar-23	51.50	+1.98%	
BDMS	23-Mar-23	29.25	+0.86%	
SIRI	23-Mar-23	1.67	+0.60%	
SNNP	23-Mar-23	22.70	-0.44%	
HANA	24-Mar-23	50.75	+1.50%	
NEX	24-Mar-23	13.60	-0.73%	
GUNKUL	24-Mar-23	3.84	-0.52%	

Big Cap Tactical Picks Portfolio

12-MONTH ROLLING RETURN



In	Out
CPN	QH

Portfolio Performance

Gain/loss %	4.90%
Gain/loss relative to SET %	6.10%
YTD return	-2.30%

Stocks in portfolio

CRC, BGRIM, CENTEL, BH, AOT, BBL, WHA, GPSC, CPN, PLANB, NEX, THG

Economic Calendar

Country	Indicator	Previous	Consensus
-	-	-	-

¹ หุ้นแนะนำรายวันใน KTX Zoom คำนวณอัตราผลตอบแทนสะสม (เฉพาะส่วนต่างราคาหุ้น) โดยกำหนดให้ราคาเปิดของหุ้นในวันที่แนะนำเป็นราคาต้นทุน และปิด position เมื่อครบ 5 วันทำการ นับตั้งแต่วันที่เริ่มต้นแนะนำ เว้นแต่มีคำแนะนำใหม่ก่อนครบกำหนดลงทุน และ/หรือตัดขาดทุนทันที เมื่อผลตอบแทนติดลบ 5%

World Market Summary

Market	Last	Change	% Change	
SET Index	1,591.85	-1.80	-0.11%	<ul style="list-style-type: none"> SET แกว่งตัวแคบในรอบ 1,588-1,599 จุด หลังไร้ปัจจัยใหม่ ด้วยมูลค่าการซื้อขาย 4.49 หมื่นล้านบาท ตลาดหุ้นสหรัฐฯ พลิกกลับมาปิดบวก ด้วยแรงหนุนจากการที่ประธานเฟด สาขาเซนต์หลุยส์ แอดแลนตา และริชมอนด์ ร่วมกันสร้างความเชื่อมั่นต่อระบบธนาคารสหรัฐฯ ประกอบกับดัชนี PMI ภาคการผลิตเดือน มี.ค. สูงกว่าคาด (49.30 vs 47.00) ตลาดหุ้นยุโรปปรับตัวลง จากความกังวลปัญหาเสถียรภาพการเงินภาคธนาคาร หลังจาก CDS ซึ่งเป็นอนุพันธ์ป้องกันความเสี่ยงจากการผิดนัดชำระหนี้ของดอยช์แบงก์พุ่งสูงสุดในรอบ 4 ปี (+2.00%) ราคาน้ำมันดิบปิดลบ จากความเสี่ยงเศรษฐกิจชะลอตัว ที่มีผลจากปัญหาสภาพคล่องของภาคธนาคารของสหรัฐฯ และยุโรป จนทำให้เกิดภาวะสิ้นเชื่อตึงตัว นักลงทุนเทขายทองคำ หลังการแข็งค่าของเงินดอลลาร์สหรัฐฯ ผวกกับการที่นายกรัฐมนตรีเยอรมนี ออกมาสร้างความเชื่อมั่นเกี่ยวกับสถานะทางการเงินของดอยช์แบงก์
SET50 Index	960.41	-0.88	-0.09%	
US Markets				
S&P500	3,970.99	+22.27	+0.56%	
NASDAQ	11,823.96	+36.56	+0.31%	
DJIA	32,237.53	+132.28	+0.41%	
European Markets				
FTSE 100	7,405.45	-94.15	-1.26%	
CAC40	7,015.10	-124.15	-1.74%	
DAX	14,957.23	-253.16	-1.66%	
Commodities				
NYMEX (USD/bbl)	69.26	-0.70	-1.00%	
Brent (USD/bbl)	74.99	-0.92	-1.21%	
Gold (USD/Ounce)	2,001.70	-11.60	-0.58%	
BDI (Index)	1,489.00	+5.00	+0.34%	
FX				
U.S. Dollar Index	103.12	+0.58	+0.57%	
USD/THB	34.22	+0.12	+0.34%	

Value by Investor type

Net Value	Equity Market (Btmn)			Futures Market (SET50 Index) (Contracts)			Bond Market (Btmn)		
	Daily	MTD	YTD	Daily	MTD	YTD	Daily	MTD	YTD
ต่างประเทศ	-480	-29,723	-54,891	-157	52,479	-171,139	913	23,552	14,999
สถาบัน	774	15,752	5,266	-1,916	27,335	48,383	3,110	345,833	1,077,223
รายย่อย	-179	23,462	52,319	2,073	-79,814	122,756	745	21,249	74,360
บัญชีบริษัทหลักทรัพย์	-116	-9,490	-2,695						

หมายเหตุ:

Krungthai XSpring มีผู้ถือหุ้นใหญ่เป็นธนาคารกรุงไทย จำกัด (มหาชน) (KTB) และ บมจ. เอ็กซ์สปริง แคปปิตอล (XPG) ลูกค้าโปรดใช้วิจารณญาณในการตัดสินใจก่อนการลงทุนในหลักทรัพย์ KTB และ XPG

มีกรรมการของบริษัทเป็นกรรมการใน VNG, PACE, MAJOR, KBS, XPG, NVD, KTC, IVL, SAWAD, CI

มีผู้บริหารของบริษัทเป็นกรรมการใน NFC

เป็นที่ปรึกษาทางการเงินใน XPG, TSE, STOWER, NVD, BTS, THCOM, BCP, CI, TPIPL