

## SET

ดัชนีราคาหุ้นตลาดหลักทรัพย์แห่งประเทศไทย

Resistance 1,520 / 1,530

Support 1,500 / 1,490

Adjust Stop \* (Risk %)

Trailing Stop 1,503.23 (Risk 0.27%)

Base Stop 1,503.23 (Risk 0.27%)

Major Base Stop

- 1,461.61 (Risk 3.04%, 29/06/2023)

Highest Price at this Cycle

- 1,579.43 (Discount 4.78%, 30/08/2023)

Short-term Trend - Down

Long-term Trend - Down

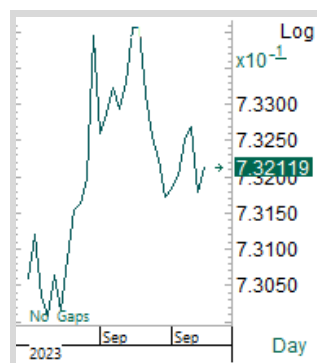


## หากทำ New Low แนวโน้มจะไม่ดี

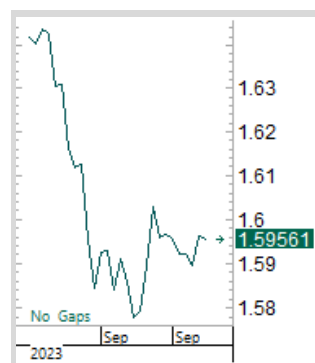
หากราคาหลุดบริเวณ 1,500 จุด แนวโน้มจะเสียเปลี่ยนเป็นแนวโน้มขาลงอีกครั้ง หลีกเลี่ยงการเทรดจนกว่าจะเห็นสัญญาณการกลับตัวขึ้น หากต้องการจะเทรดเทรดเลือกเป็นรายตัวรายกลุ่ม หรือสังเกตติดตามในช่วงระหว่างการเปิดเทรด การรอเลือกหุ้นเลือกกลุ่มที่แข็งแกร่งกว่าตลาด ณ เวลานั้น (Realtime Scan) จะมีความได้เปรียบ ช่วงเวลาที่มีความผันผวนมาก ควรปฏิบัติตามระเบียบวินัยการลงทุนอย่างเข้มงวดเช่นเดิม



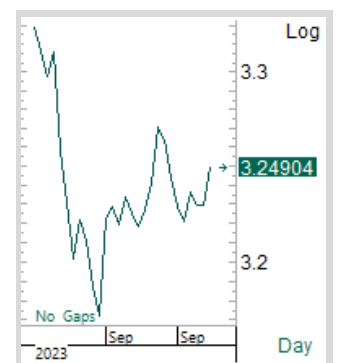
SET/SET50



SET/SET100



SET/SSET



SET/MAI

\* การลงทุนมีความเสี่ยง ผู้ลงทุนควรศึกษาข้อมูลให้รอบคอบก่อนตัดสินใจลงทุน

No.	Name	Last	Change	%	Momentum	Pi Volatility Day			SMA20 Value		
						Start/Stop	Point	Trend	(000 Baht)	Pi Score	Position
1	ICT	163.36	- 1.46	- 0.89	UP	STOP	158.06	UP	3,368,315.45	62.94	0
2	INSUR	11,219.61	32.96	0.29	DOWN	STOP	10,700.84	UP	388,740.85	61.54	0
3	FOOD	11,451.41	- 56.36	- 0.49	UP	START	11,833.73	DOWN	3,115,802.05	56.85	0
4	FASHION	697.23	- 3.78	- 0.54	DOWN	STOP	680.66	UP	121,913.00	55.60	3
5	PAPER	3,347.63	- 28.13	- 0.83	DOWN	STOP	3,178.37	UP	1,996.15	54.83	-1
6	HELTH	7,012.00	42.79	0.61	UP	STOP	6,838.32	DOWN	2,673,330.35	54.39	6
7	SET100	2,058.90	- 21.76	- 1.05	DOWN	START	2,122.52	DOWN	38,438,082.40	53.56	-1
8	ETRON	12,696.97	- 268.73	- 2.07	UP	START	13,579.90	UP	2,077,863.50	53.31	-3
9	PKG	3,980.18	- 80.85	- 1.99	UP	STOP	3,787.03	DOWN	583,923.05	52.81	-1
10	STEEL	29.85	-	-	DOWN	STOP	29.42	DOWN	31,933.55	52.62	3
11	SSET	944.69	- 9.14	- 0.96	DOWN	START	979.36	DOWN	3,150,861.50	51.88	0
12	AUTO	491.04	- 6.54	- 1.31	DOWN	START	515.78	DOWN	275,346.25	51.45	-3
13	HOME	21.81	- 0.27	- 1.22	DOWN	STOP	21.49	DOWN	19,567.80	51.11	-3
14	AGRI	188.52	0.42	0.22	UP	STOP	180.21	DOWN	313,162.30	50.65	6
15	PROP	238.51	- 2.32	- 0.96	UP	START	245.78	DOWN	2,603,208.40	49.41	3
16	PERSON	92.63	- 0.07	- 0.08	UP	STOP	90.90	DOWN	78,482.75	49.09	8
17	TOURISM	606.75	- 3.53	- 0.58	DOWN	STOP	601.50	DOWN	799,739.70	48.63	5
18	SET50	923.50	- 10.19	- 1.09	DOWN	START	952.76	DOWN	31,004,598.50	48.59	-2
19	MAI	463.94	- 7.56	- 1.60	DOWN	START	487.70	DOWN	1,804,138.85	48.35	-5
20	BANK	388.48	- 1.62	- 0.42	DOWN	START	403.27	DOWN	5,742,200.35	48.28	5
21	TRANS	337.40	- 4.17	- 1.22	DOWN	START	351.48	DOWN	2,646,825.70	48.25	-2
22	PROF	370.50	- 15.02	- 3.90	DOWN	START	415.90	DOWN	156,152.95	47.15	-7
23	CONS	56.04	- 1.28	- 2.23	UP	START	59.07	DOWN	278,348.60	46.95	-6
24	IMM	28.32	- 0.56	- 1.94	DOWN	START	30.76	DOWN	455,443.95	46.70	-1
25	COMM	34,063.37	- 372.21	- 1.08	DOWN	START	35,678.45	DOWN	4,215,202.00	46.15	1
26	FIN	3,602.02	- 90.01	- 2.44	DOWN	START	3,862.32	DOWN	2,753,308.85	45.88	-5
27	ENERG	21,056.97	- 239.09	- 1.12	DOWN	START	21,911.20	DOWN	10,581,407.70	43.73	0
28	PETRO	732.96	- 6.36	- 0.86	UP	START	763.30	DOWN	1,034,692.55	41.66	1
29	CONMAT	7,900.94	- 113.72	- 1.42	UP	START	8,170.39	DOWN	701,376.95	40.99	-1
30	PFNREIT	130.04	- 0.77	- 0.59	DOWN	START	133.59	DOWN	134,534.05	39.84	0
31	MEDIA	34.39	- 0.35	- 1.01	DOWN	START	36.43	DOWN	490,052.10	37.65	0

## Bull Gauge

11

### Most 5 Aggressive Bulls

1. PERSON
2. HELTH
3. AGRI - TRUBB
4. TOURISM
5. BANK

## Bear Gauge

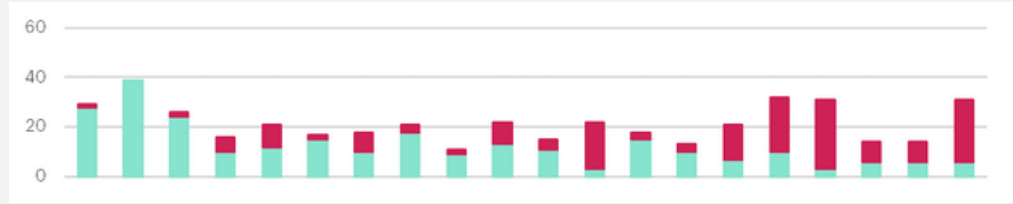
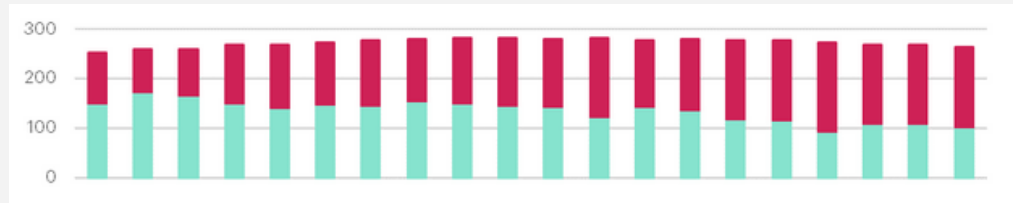
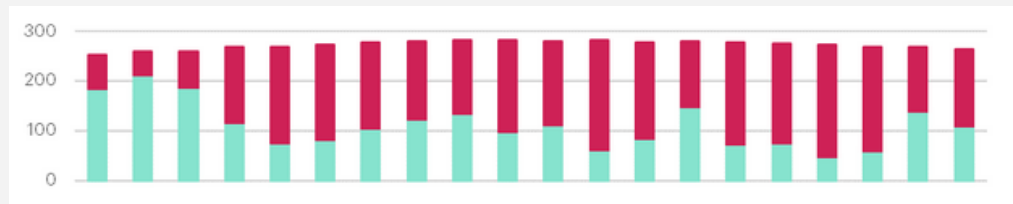
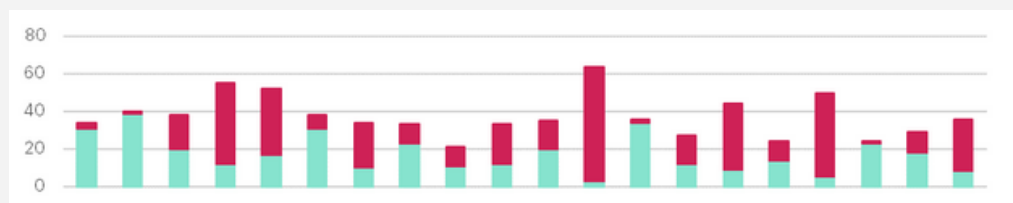
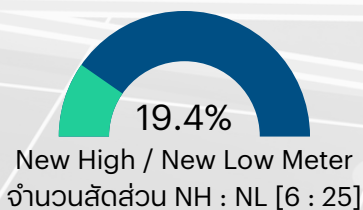
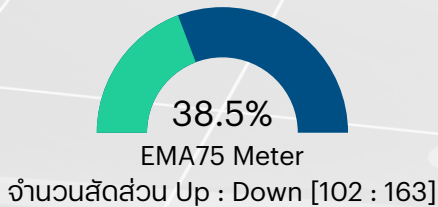
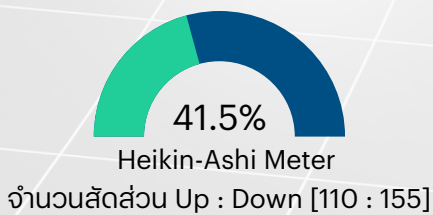
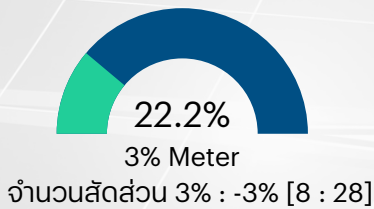
20

### Most 5 Aggressive Bears

1. PROF - SISB BWG
2. CONS - CK
3. FIN - SGC KTC MTC CHASE XPG
4. MAI
5. HOME - SBNEXT

\* การลงทุนมีความเสี่ยง ผู้ลงทุนควรศึกษาข้อมูลหรือรบกวนก่อนตัดสินใจลงทุน

# Pi Meter Monitoring System



\* การลงทุนมีความเสี่ยง ผู้ลงทุนควรศึกษาข้อมูลให้รอบคอบก่อนตัดสินใจลงทุน



# Technical Daily

## 26 September 2023

Class B		Pi Volatility Day							SMA20 Value			H-Ashi	EMA75	N-High
No.	Name	Last	Change	%	Momentum	Start/Stop	Point	Trend	(‘000 Baht)	Pi Score	Position			
1	PIN	4.24	0.16	3.92	UP	STOP	3.84	UP	15,821.50	74.65	0			
2	ROJNA	7.20	0.10	1.41	UP	STOP	6.49	UP	69,663.00	70.08	0			

Class C		Pi Volatility Day							SMA20 Value			H-Ashi	EMA75	N-High
No.	Name	Last	Change	%	Momentum	Start/Stop	Point	Trend	(‘000 Baht)	Pi Score	Position			
3	TITLE	3.28	0.46	16.31	UP	STOP	2.64	UP	16,661.95	67.28	31			
4	SIS	23.30	0.70	3.10	UP	STOP	20.72	UP	24,576.45	60.66	22			
5	BCH	19.70	0.10	0.51	UP	STOP	18.59	UP	186,353.70	60.41	13			
6	ESSO	9.85	0.05	0.51	UP	STOP	9.57	UP	99,082.05	61.17	12			
7	ERW	5.80	0.15	2.65	UP	STOP	5.22	UP	92,136.35	64.13	9			
8	TLI	13.00	0.10	0.78	DOWN	STOP	12.03	UP	230,467.95	60.48	8			
9	TQM	34.50	1.50	4.55	UP	STOP	30.56	UP	32,469.90	66.86	2			
10	SKY	35.75	-	-	DOWN	STOP	33.15	UP	156,203.15	61.06	1			

Class D		Pi Volatility Day							SMA20 Value			H-Ashi	EMA75	N-High
No.	Name	Last	Change	%	Momentum	Start/Stop	Point	Trend	(‘000 Baht)	Pi Score	Position			
11	BTS	7.45	0.15	2.05	UP	START	7.60	UP	163,390.15	54.86	68			
12	SVI	8.10	0.20	2.53	UP	START	8.21	UP	13,583.55	53.00	55			
13	PSL	10.00	0.30	3.09	DOWN	STOP	9.23	UP	162,065.95	54.18	46			
14	PSH	12.90	0.10	0.78	UP	START	13.55	DOWN	10,290.90	52.00	44			
15	SPRC	9.15	0.20	2.23	UP	START	9.43	UP	269,367.40	53.80	43			
16	NC	7.40	0.60	8.82	UP	STOP	6.13	UP	17,646.65	53.27	37			
17	TTA	6.40	0.05	0.79	DOWN	STOP	6.02	DOWN	48,665.10	50.42	30			
18	EKH	7.95	-	-	DOWN	START	8.27	DOWN	18,380.30	53.28	21			
19	AUCT	10.30	0.10	0.98	UP	START	11.25	DOWN	13,916.95	51.50	20			
20	CHG	3.26	0.02	0.62	UP	STOP	3.08	UP	123,059.45	58.50	19			
21	DOD	4.18	0.02	0.48	UP	STOP	3.91	UP	11,582.80	58.78	18			
22	SMT	5.10	0.10	2.00	UP	STOP	4.71	UP	20,756.40	56.81	18			
23	PRIME	1.33	0.01	0.76	DOWN	START	1.42	DOWN	18,750.40	51.26	18			
24	TTW	9.00	-	-	UP	STOP	8.68	UP	37,849.05	57.70	17			
25	TCAP	49.50	-	-	UP	START	50.93	UP	97,367.50	53.57	17			
26	BAY	32.25	-	-	UP	START	33.04	UP	16,616.50	55.72	13			
27	PTTEP	166.50	-	-	DOWN	STOP	160.86	UP	1,828,856.10	58.92	12			
28	ICHI	16.60	0.10	0.61	UP	STOP	15.30	UP	143,377.95	59.53	11			
29	MACO	0.56	-	-	DOWN	START	0.64	UP	13,699.90	53.67	1			
30	GLOBAL	17.60	- 0.10	- 0.56	UP	START	18.47	UP	155,067.45	53.46	0			
31	ALPHAX	1.36	- 0.02	- 1.45	DOWN	START	1.49	UP	12,335.65	54.10	-11			
32	BA	15.50	- 0.30	- 1.90	DOWN	START	17.08	DOWN	69,524.75	50.51	-11			

Class E		Pi Volatility Day							SMA20 Value			H-Ashi	EMA75	N-High
No.	Name	Last	Change	%	Momentum	Start/Stop	Point	Trend	(‘000 Baht)	Pi Score	Position			
33	NRF	5.30	0.30	6.00	UP	START	5.56	DOWN	48,288.45	48.53	79			
34	SNNP	21.40	0.60	2.88	UP	START	22.28	DOWN	103,350.80	49.22	65			
35	BDMS	26.75	0.50	1.90	UP	START	27.85	DOWN	1,601,957.70	47.39	56			
36	Q_CON	13.80	0.30	2.22	UP	START	14.84	DOWN	13,636.35	47.99	45			
37	IRPC	2.12	0.02	0.95	UP	START	2.24	DOWN	107,899.20	41.40	21			
38	MAJOR	13.60	0.10	0.74	UP	START	14.44	DOWN	38,590.95	43.39	19			
39	KLINIQ	36.25	-	-	UP	START	39.07	DOWN	43,456.50	48.96	18			
40	IIG	18.10	-	-	UP	STOP	17.13	DOWN	10,199.00	47.58	15			
41	MTW	2.46	0.04	1.65	UP	START	2.70	DOWN	24,772.20	41.79	10			
42	WHART	10.10	- 0.10	- 0.98	DOWN	START	10.63	DOWN	12,216.80	46.46	7			
43	DUSIT	10.00	-	-	DOWN	START	10.81	DOWN	10,921.30	41.20	4			
44	VGI	2.58	- 0.02	- 0.77	DOWN	START	2.88	DOWN	94,639.00	42.35	1			
45	BLC	5.40	- 0.05	- 0.92	DOWN	STOP	5.21	DOWN	12,792.00	41.66	-1			

\* การลงทุนมีความเสี่ยง ผู้ลงทุนควรศึกษาข้อมูลหรือรอคอยก่อนตัดสินใจลงทุน



Pi Securities



www.pi.financial



02-2057000

ฝ่ายลูกค้าสัมพันธ์ 02-2057111