

26 กรกฎาคม 2566

รายงานดัชนีตลาดหุ้น

	ปิด	เปลี่ยนแปลง	%
SET index	1526.30	2.49	0.16
SET50	946.10	2.09	0.22
SET P/E		18.28	
SET P/BV		1.48	
SET Div. Yield		3.07%	
DOW	35438.07	26.83	0.08
NASDAQ	14144.56	85.69	0.61

ดัชนีชี้วัดเศรษฐกิจ/ตลาดหุ้น

	ปิด	%
เงินบาท/ดอลลาร์สหรัฐ	34.30	-0.62
ดอกเบี้ยพันธบัตรสหรัฐ 10 ปี	3.898	+1.0bp
ราคาน้ำมันเบรนท์ (US\$)	82.94	+0.55
ราคาน้ำมัน US WTI (US\$)	79.22	+0.49
ราคาน้ำมันดิบดูไบ (US\$)	83.64	+1.35
ดัชนีค่าระวางเรือ - BDI	962	-0.52
ราคาทองคำสเปด (US\$)	1,964	+0.52

มูลค่าการซื้อขาย 42,461 ล้านบาท

ล้านบาท	ซื้อ	ขาย	สุทธิ
สถาบันในประเทศ	4,210	4,383	-173
ต่างประเทศ	22,048	22,425	-377
รายบุคคล	12,883	11,825	1,058
บัญชีบริษัทหลักทรัพย์	3,320	3,827	-507

มูลค่าการซื้อขายสูงสุด รายอุตสาหกรรม

	ล้านบาท	%	% of total
Bank	9,799	0.2	23.1
Energy	8,994	0.4	21.2
Comm	3,476	-1.0	8.2
Prop	2,089	0.2	4.9
Health	1,867	0.1	4.4

มูลค่าการซื้อขายสูงสุด รายหลักทรัพย์

	ปิด (บาท)	%	ล้านบาท
KBANK	124.50	-	4,787
CPALL	61.75	-2.0	1,759
BBL	168.50	0.3	1,347
PTTEP	160.50	0.6	1,339
TOP	49.50	2.1	1,316

ทิศทางตลาดหุ้นวันนี้

(ภัทพงศ์ ไชยสุภกรกุล เลขทะเบียนฯ: 19838)

เทรตกรอบแคบๆ... รอผลประชุมเฟดคืนวันนี้

ฝ่ายวิจัย KGI ประเมิน SET Index วันพุธ เทรตไซด์เวย์... หลังจากเมื่อวานนี้ ตลาดหุ้นไทยฟื้นตัวแต่ไม่แรง (ตามคาด) หลังตลาดมีทั้งข่าวบวก (ราคาน้ำมันดิบบวกต่อเนื่อง + เงินทยอยออกข่าวมาตรการกระตุ้นเศรษฐกิจ) และข่าวลบ (การเมืองไทยยังอึมครึม หลังประธานสภาฯ ประกาศเลื่อนการโหวตนายฯ ออกไปก่อน)... ขณะที่ในวันนี้ ปัจจัยโดยรวมต่อตลาดหุ้นเป็นกลาง i) นักลงทุนส่วนใหญ่เข้าสู่ช่วงรอคอยสถานการณ์ เนื่องจาก ธ.กลางสหรัฐฯ (เฟด) จะแถลงผลประชุมในคืนวันนี้ ขณะที่ ธ.กลางยุโรป (ECB) จะแถลงผลประชุมเย็นวันที่ 27 ก.ค. ซึ่งทางเรคาดว่า ธ.กลางทั้งสองแห่งจะปรับขึ้นดอกเบี้ยนโยบาย 0.25% ii) มุมมองต่อเศรษฐกิจโลกดีขึ้นเล็กน้อย หลังจาก IMF ปรับเพิ่มประมาณการ GDP โลกปี 2566 ขึ้นจาก 2.8% เป็น 3.0% โดยหลักๆ เกิดจากการปรับเพิ่มประมาณการของสหรัฐฯ อังกฤษ และอินเดีย ทั้งนี้ IMF เพิ่มเป้า GDP สหรัฐฯ 2566 จากเดิม 1.6% เป็น 1.8% และมีโอกาสสูงที่สหรัฐฯ จะรอดพ้นจากภาวะถดถอยในปีนี้... ด้านปัจจัยภายในประเทศ การลงมติเลือกนายกฯ ที่เคยกำหนดไว้ในวันที่ 27 ก.ค. ถูกเลื่อนออกไป เพื่อรอคำตัดสินของศาลรัฐธรรมนูญว่าจะรับคำร้องกรณีญัตติเสนอชื่อคุณพิธา ลิ้มเจริญรัตน์ หัวหน้าพรรคก้าวไกลเป็นญัตติซ้ำ หรือไม่

หุ้นเด่นวันนี้ ตามปัจจัยพื้นฐาน

(สุโชติ ภิรตวรรณรัตน์ เลขทะเบียนฯ: 28668)

เก็งกำไร SCGP*, IVL*, BCH*

- **SCGP*** (เป้าพื้นฐาน 46 บาท) 1) ประเมินแนวรับ 39.5 บาท / แนวต้าน 40.75 – 41.5 บาท กรณี Break ผ่านกรอบแนวต้านนี้ได้ ประเมินมีโอกาสทดสอบแนวต้านถัดไป +/- 43.5 บาท (Stop loss 37.5 บาท) 2) เราประเมินแนวโน้มผลการดำเนินงานผ่านจุดต่ำสุดไปแล้ว และจะเริ่มฟื้นตัวใน 2H66 ทั้งจากยอดขายที่ฟื้นตัว + ต้นทุนที่ลดลง โดยหากอิงประมาณการของฝ่ายวิจัยฯ กำไร 2H66 จะโต +20% HoH 3) ค่า Sentiment บวกจากมาตรการกระตุ้นเศรษฐกิจของจีน 4) PBV ต่ำเพียง 1.76 เท่า ใกล้เคียง -2.0 เท่าของส่วนเบี่ยงเบนมาตรฐานที่ 1.6 เท่า
- **IVL*** (เป้าพื้นฐาน 40 บาท) 1) ประเมินแนวรับ 32.75 บาท / แนวต้าน 34 – 35 บาท กรณี Break ผ่านกรอบแนวต้านนี้ได้ ประเมินมีโอกาสฟื้นตัวขึ้นทดสอบแนวต้านถัดไป +/- 37 บาท (Stop loss 32 บาท) 2) ประเมิน Sentiment บวกจาก Spread PET สืบต่าให้ล่าสุด ที่เริ่มฟื้นตัว และฝ่ายวิจัยฯ คาดจะเริ่มเห็นการฟื้นตัวของกำไรแบบ QoQ ตั้งแต่ 2Q66 (คาดกำไร 1.6 พันล้านบาท) 3) ประเมิน Sentiment บวกจากมาตรการกระตุ้นเศรษฐกิจจีน 4) PBV 1 เท่า ใกล้เคียง -2 เท่าของส่วนเบี่ยงเบนมาตรฐานในอดีต
- **BCH*** (เป้าพื้นฐาน 23 บาท) 1) ประเมินแนวรับ 17.5 บาท / แนวต้าน 18.0 บาท กรณี ยืนเหนือแนวต้านนี้ได้ ประเมินมีโอกาสทดสอบแนวต้านถัดไป +/- 18.6 บาท (Stop loss 17.1 บาท) 2) ประเมิน Sentiment บวกจากการแพร่ระบาดของโรคไข้เลือดออกขณะนี้ รวมถึงเริ่มเข้าสู่ฤดูฝนคาดว่าจะฟื้นตัวต่อรายได้ (ปัจจัยฤดูกาล) 3) ฝ่ายวิจัยฯ คาดกำไร 2Q66 = 277 ล้านบาท ฟื้นตัว +9% QoQ และคาดจะเห็นการฟื้นตัวแบบ YoY ใน 2H66 (ฐานต่ำปีก่อน มีการปรับที่ขาดทุนจากวัคซีนโมเดอร์นา และรายได้ส่วนเพิ่มจากเงินประกันสังคม)

หุ้นมีข่าว

(0) ANAN ลุ้นศาลปกครองสูงสุด 27 ก.ค.นี้ (ข่าวหุ้น) พิพากษาคดีพิพาท 'แอสตันไฮดรอลิก' กับ 'ศาลปกครองกลาง' นัดอ่านคำพิพากษา 'ศาลปกครองสูงสุด' คดีพิพาทโครงการแอสตัน ไฮดรอลิก ของ ANAN ในวันที่ 27 ก.ค.นี้

(+) ดีล เอไอเอส - 3ปีปี ใกล้จบก่อนสิ้นปี (มติชน) กสทช.เปิดไฟท์สกรูส่วนใหญ่ไปเขียว 101PUB มองสุดท้ายเหลือ 2 ค่ายแข่งกัน กสทช.เปิดไฟท์สกรูปีดีลเอไอเอส-3ปีปี ก่อนสิ้นปีรู้เรื่อง บอร์ดไปเขียวหรือไม่ ผอ. 101 PUB ชี้เลวร้ายสุดค่าบริการพุ่ง 9.5-22.9% ส่งผลเหลือแค่ 2 ค่ายใหญ่ 'ทรู-เอไอเอส' แข่งขันในตลาด

(+) TKC เพิ่มทุนซื้อหุ้น AIT 25% สบาย PLANB ตบเท้าหนุน ! (ข่าวหุ้น) บอร์ด TKC ไปเขียวเข้าซื้อหุ้น AIT กว่า 24.95% มูลค่ารวม 2,420 ล้านบาท จากผู้ถือหุ้นเดิม 6 ราย ด้วยการแลกหุ้นและใช้เงินสด พบ "ปรินทร์" เจ้าของแพลนบีไพลีถือหุ้น TKC ส่วน SKY ถือหุ้นใหญ่ AIT ทางอ้อม จับตาการเชื่อมโยงเครือข่ายขนาดใหญ่กลุ่มธุรกิจ AIT-TKC-SABUY-SKY-AOT-PLANB ที่แข็งแกร่งมากขึ้น

<https://www.kgiworld.co.th>

หมายเหตุ: 1. *บริษัทอาจเป็นผู้ออกไปสำคัญแสดงสิทธิอันชอบธรรมหลักทรัพย์นี้ / 2. เป้าพื้นฐาน หมายถึง ราคาเป้าหมายเชิงพื้นฐาน (Forecasted 12M Target price) ที่อ้างอิงจากบทวิเคราะห์ที่จัดขึ้นพื้นฐานฉบับล่าสุดของฝ่ายวิจัย / 3. เป้า Consensus หมายถึง ค่าเฉลี่ยของราคาเป้าหมายเชิงพื้นฐานที่จัดทำโดย Bloomberg consensus หรือ IAA Consensus

Disclaimer

บริษัทหลักทรัพย์ เคจีไอ (ประเทศไทย) จำกัด (มหาชน) ("บริษัท") มิได้อันการรับรองใดๆ ถึงความถูกต้องและแท้จริงของข้อมูลเอกสารนี้ ("ข้อมูล") ดังนั้นไม่ว่าจะด้วยเหตุใดก็ตาม บริษัทขอรับผิดชอบต่อความเสียหายในรายได้ หรือผลประโยชน์ใดๆ ทั้งทางตรงและทางอ้อมที่เกิดขึ้นจากการใช้ ข้อมูล และข้อมูลนี้มิได้จัดทำขึ้นเพื่อเป็นการชักชวนหรือชี้แนะให้ซื้อขายหลักทรัพย์ใดๆ ทั้งนี้ข้อมูลถูกจัดทำขึ้นจากแหล่งข้อมูลที่เป็นปัจจุบันและ บริษัทสงวนสิทธิในการแก้ไขข้อความใดๆ ในเอกสารนี้โดยมิต้องบอกกล่าวล่วงหน้า

26 กรกฎาคม 2566

(-) แบงก์คุมเข้มสินเชื่อรถยนต์ กระทบยอดผลิต ส.อ.ท. ลดเป้า 1.9 ล้านคัน (ข่าวหุ้น) สมาอุตสาหกรรมแห่งประเทศไทย (ส.อ.ท.) ปรับเป้าการผลิตรถยนต์ปี 66 ค้น จาก 1,950,000 คัน เหลือ 1,900,000 คัน จากปัจจัยการปรับยอดผลิตเพื่อจำหน่ายในประเทศลดลง เหตุสถาบันการเงินเข้มงวดปล่อยสินเชื่อรถยนต์ เหตุหนี้ครัวเรือนที่สูงถึง 90.6% ของ GDP ประกอบกับดอกเบี้ยขาขึ้น จุดกำลังซื้อรถยนต์ชะลอตัวลง ส่วนเดือน มิ.ย. 66 ผลิตรถยนต์ 145,557 คัน เพิ่มขึ้น 1.78% ขาย 64,440 คัน ลดลง 5.16% ส่งออก 88,826 คัน เพิ่มขึ้น 20.22%

ศาลปกครองกลาง ยกฟ้องข้อกล่าวหา คดี BTSC ยื่นฟ้อง รฟม.-บอร์ทดัดเลือกฯ ปรับหลักเกณฑ์การประมูลโครงการรถไฟฟ้าสายสีส้ม รอบ 2 ซึ่งดำเนินการตามหลักกฎหมาย เป็นประโยชน์ต่อประเทศ (สำนักข่าวไอพีเนชั่นไทย) ความเห็น: เราเชื่อว่า คำวินิจฉัยของศาลปกครองกลางสะท้อนโอกาสที่การเซ็นสัญญารถไฟฟ้าสายสีส้มตามมา โดยศาลปกครองกลางมองว่า รฟม.ได้ใช้ดุลพินิจที่มีเหตุผลเพื่อประโยชน์ของประเทศ เนื่องจากงานก่อสร้างโครงการนี้เป็นงานฉุกเฉิน ต้องคัดเลือกเอกชนที่มีศักยภาพงานเทคนิค และการกำหนดให้มีประสบการณ์คู่สัญญาภาครัฐ เพื่อเอื้อต่อการตรวจสอบเปรียบเทียบคุณภาพงาน สอดคล้องกับข้อกำหนดของกรมบัญชีกลาง และเพื่อสร้างความมั่นใจต่องานก่อสร้างและเพื่อประโยชน์ของประเทศ เราเห็นว่า หาก BTS* ไม่อุทธรณ์คำวินิจฉัยต่อไปที่ศาลปกครองสูงสุด ก็ถือว่าเป็นการยอมรับคำวินิจฉัยของศาลปกครองกลาง ซึ่งคาดว่า BEM* จะได้รับการเซ็นสัญญาการขนส่งประมูลโครงการรถไฟฟ้าสายสีส้มในลำดับต่อไป

หุ้นที่เคยแนะนำก่อนหน้า

- TOP* (เป้าพื้นฐาน 62 บาท) แนวรับ 49 บาท / แนวต้าน 50 – 51.5 บาท (Trailing stop 48 บาท)
- BBL* (เป้าพื้นฐาน 186 บาท) แนวรับ 168 บาท / แนวต้าน 170 – 175 บาท (Stop loss 166 บาท)
- BGRIM* (เป้าพื้นฐาน 43 บาท) แนวรับ 36.5 บาท / แนวต้าน 37.5 – 39.0 บาท (Stop loss 35 บาท)
- MENA (เป้าพื้นฐาน 3.3 บาท) แนวรับ 1.67 บาท / แนวต้าน 1.74 – 1.78 บาท (Stop loss 1.60 บาท)
- ZEN (เป้าพื้นฐาน 16.7 บาท) แนวรับ 11.7 บาท / แนวต้าน 12.3 – 12.8 บาท (Stop loss 11.5 บาท)
- SFLEX (เป้าพื้นฐาน 6.2 บาท) แนวรับ 4.2 บาท / แนวต้าน 4.4 – 4.5 บาท (Stop loss 4.1 บาท)
- CPAXT (เป้าพื้นฐาน 44 บาท) แนวรับ 33.25 บาท / แนวต้าน 34 – 35.5 บาท (Stop loss 33 บาท)
- ADVANC* (เป้า Consensus 246.72 บาท) แนวรับ 220 บาท / แนวต้าน 225 – 230 บาท (Stop loss 218 บาท)
- GULF* (เป้าพื้นฐาน 60 บาท) แนวรับ 48.25 บาท / แนวต้าน 49.5 – 51 บาท (Stop loss 47.5 บาท)
- CRC* (เป้า Consensus 50.99 บาท) แนวรับ 40 บาท / แนวต้าน 41.5 – 42.75 บาท (Stop loss 39.5 บาท)

Report ตามปัจจัยพื้นฐานวันนี้

- SCGP* แนะนำ "ซื้อ" เป้าพื้นฐาน 46 บาท รายงานกำไร 2Q66 = 1.49 พันล้านบาท (-20% YoY +22% QoQ) ดีกว่าคาด +21% และคาดแนวโน้มจะดีขึ้นต่อเนื่องใน 2H66 ฝ่ายวิจัยปรับราคาเป้าหมายไปใช้ เป้าหมายปี 2567 ที่ 46 บาท (เดิม 42 บาท)
- GULF* แนะนำ "ซื้อ" เป้าพื้นฐาน 60 บาท ฝ่ายวิจัยฯ คาดกำไร 2Q66 = 2.9 พันล้านบาท (-23% QoQ, +94% YoY) โดยคาดกำไรจากโรงไฟฟ้า SPP ดีขึ้น
- MINT* แนะนำ "ซื้อ" เป้าพื้นฐาน 43 บาท ฝ่ายวิจัยฯ คาดกำไร 2Q66 = 2.99 พันล้านบาท (+92% YoY Turnaround QoQ) และคาดแนวโน้มผลการดำเนินงานจะฟื้นตัวต่อเนื่องใน 3Q High season ที่ยุโรป
- PLANB* แนะนำ "ถือ" เป้าพื้นฐาน 8.2 บาท ฝ่ายวิจัยฯ คาดกำไร 2Q66 = 211 ล้านบาท (+21% YoY +60% QoQ) จากการฟื้นตัวของธุรกิจสีนอกบ้าน แต่แนะนำเพียง "ถือ" เพราะ Upside จำกัด
- OR* แนะนำ "ซื้อ" เป้าพื้นฐาน 30 บาท ฝ่ายวิจัยฯ คาดกำไร 2Q66 = 2.8 พันล้านบาท (-57% YoY -6% QoQ) โดยค่าการตลาดปรับลดลง ทั้งนี้ฝ่ายวิจัยฯ ประเมินการปรับนโยบายกองทุนน้ำมัน จะเป็น Sentiment เชิงลบต่อ OR*

<https://www.kgiworld.co.th>

หมายเหตุ: 1. *บริษัทอาจเป็นผู้ถือใบสำคัญแสดงสิทธิอนุพันธ์บนหลักทรัพย์นี้ / 2. เป้าพื้นฐาน หมายถึง ราคาเป้าหมายเชิงพื้นฐาน (Forecasted 12M Target price) ที่อ้างอิงจากบทวิเคราะห์ปัจจัยพื้นฐานฉบับล่าสุดของฝ่ายวิจัยฯ / 3. เป้า Consensus หมายถึง ค่าเฉลี่ยของราคาเป้าหมายเชิงพื้นฐานที่จัดทำโดย Bloomberg consensus หรือ IAA Consensus

Disclaimer

บริษัทหลักทรัพย์ เคจีไอ (ประเทศไทย) จำกัด (มหาชน) ("บริษัท") มิได้ให้การรับรองใดๆ ถึงความถูกต้องและแท้จริงของข้อมูลในเอกสารนี้ ("ข้อมูล") ดังนั้นไม่ว่าจะด้วยเหตุใดก็ตาม บริษัทไม่ขอรับผิดชอบต่อความเสียหายในรายได้ หรือผลประโยชน์ใดๆ ทั้งทางตรงและทางอ้อมที่เกิดขึ้นจากการใช้ ข้อมูล และข้อมูลนี้มิได้จัดทำขึ้นเพื่อเป็นการชักชวนหรือชี้แนะให้ซื้อขายหลักทรัพย์ใดๆ ทั้งนี้ข้อมูลถูกจัดทำขึ้นจากแหล่งข้อมูลที่เป็นปัจจุบันและ บริษัทสงวนสิทธิในการแก้ไขข้อมูลใดๆ ในเอกสารนี้โดยมิต้องออกกล่าวอ้างหน้า

มุมมอง SET Index (Morning Session 26-July-23)

กฤษณ์พงศ์ ปาทานCMT®

โทร 66.2658.8888 ต่อ 8843

อีเมล kritsapongp@kgi.co.th



SET Index: แนว Sideway ในกรอบ 1517-1545

SET Index: ปิด 1526.30, +2.49 จุด, +0.16%, มูลค่าการซื้อขาย 4.25 หมื่นล้านบาท

SET Index เมื่อวานนี้: คำนึงปรับตัวขึ้น โดยมีแรงซื้อเด่นหุ้นกลุ่มพลังงาน ทองเที่ยว และอิเล็กทรอนิกส์

SET Index เข้าวันนี้: แนว Sideway ในกรอบ 1517-1545 เนื่องจากช่วงเปิดตลาดดัชนีเปิด Gap ขึ้น โดยขึ้นไปทำ High ที่ 1533.33 แต่ในไม่ช้าได้มีแรงขายกดดันมาปิด Gap และในช่วงบ่ายก็เป็นการแกว่ง Sideway ทำให้มุมมองขณะนี้ยังยึดการแกว่ง Sideway ในกรอบ 1517-1545 เป็นหลัก โดยจังหวะย่อตัวลงทดสอบแนวรับบริเวณ 1517-1520 มองเป็นโอกาสซื้อเพื่อเล่น Rebound ไปที่แนวต้าน 1536 หรือ 1545 ตามลำดับ

กรณีผิดพลาด: หากดัชนีย่อตัวหลุดกรอบล่าง 1517 คาดดัชนีจะย่อตัวลงทดสอบแนวรับ 1510 ซึ่งเป็นแนวรับเส้น Uptrend หลัก

แนวรับ 1510 / 1517

แนวต้าน 1536 / 1545

กลยุทธการลงทุน

มีหุ้น: จังหวะ Rebound เป็นโอกาสขายทำกำไรที่แนวต้าน 1536 หรือ 1542

ไม่มีหุ้น: หากดัชนีอ่อนตัวไม่หลุดแนวรับบริเวณ 1517-1520 อาจใช้จังหวะซื้อ เพื่อเก็งกำไรภายในวันไปที่แนวต้าน 1536 หรือ 1542

<https://www.kgiworld.co.th>

หมายเหตุ: 1. *บริษัทอาจเป็นผู้ถือใบอนุญาตแสดงสิทธิอนุพันธ์บนหลักทรัพย์นี้ / 2. เป้าพื้นฐาน หมายถึง ราคาเป้าหมายเชิงพื้นฐาน (Forecasted 12M Target price) ที่อ้างอิงจากวิเคราะห์ปัจจัยพื้นฐานฉบับล่าสุดของฝ่ายวิจัย / 3. เป้า Consensus หมายถึง ค่าเฉลี่ยของราคาเป้าหมายเชิงพื้นฐานที่จัดทำโดย Bloomberg consensus หรือ IAA Consensus

Disclaimer

บริษัทหลักทรัพย์ เคจีไอ (ประเทศไทย) จำกัด (มหาชน) ("บริษัท") มิได้ให้การรับรองใดๆ ถึงความถูกต้องและแท้จริงของข้อมูลในเอกสารนี้ ("ข้อมูล") ดังนั้นไม่ว่าจะด้วยเหตุใดก็ตาม บริษัทไม่ขอรับผิดชอบต่อความเสียหายในรายได้ หรือผลประโยชน์ใดๆ ทั้งทางตรงและทางอ้อมที่เกิดขึ้นจากการใช้ ข้อมูล และข้อมูลนี้มิได้จัดทำขึ้นเพื่อการชักชวนหรือชี้แนะให้ซื้อขายหลักทรัพย์ใดๆ ทั้งนี้ข้อมูลถูกจัดทำขึ้นจากแหล่งข้อมูลที่เป็นปัจจุบันและ บริษัทสงวนสิทธิในการแก้ไขข้อความใดๆ ในเอกสารนี้โดยมิต้องออกกล่าวอ้างหน้า

หุ้นเด่นทางเทคนิค

กลยุทธ์ฟงส์ ปาทานCMT®
 โทร 66.2658.8888 คอ 8843
 อีเมล kritsapongp@kgi.co.th



SCGP*

แนวรับ 39.00-39.50

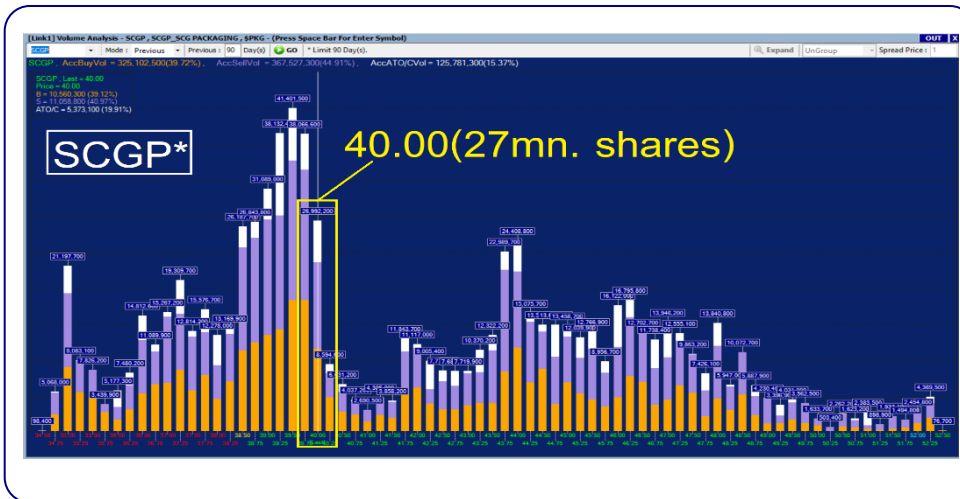
แนวต้าน 41.00 / 42.50

ตัดขาดทุน 38.50

SCGP* กราฟรายวัน

ราคา Break Neckline การกลับตัวขึ้นแบบ Inverse Head and Shoulders ประกอบกับเกิดสัญญาณบวกจากเส้น MACD ที่ยังคงอยู่เหนือเส้น Signal มองว่าน่าแก๊งกำไรในระยะสั้น เพื่อคาดหวังการปรับตัวขึ้น

Volume Analysis



ที่ราคาปิด 40.00 มองว่าน่าซื้อเพราะราคาผ่านแนวต้านที่ 40.00 ซึ่งมีปริมาณการซื้อขายประมาณ 27 ล้านหุ้น โดยหลังจากนั้นแนวต้าน ปริมาณการซื้อขายลดลงเหลือเฉลี่ยประมาณ 10 ล้านหุ้นต่อแห่งถือว่าแนวต้านปริมาณการซื้อขายลดไปกว่า 63% จึงคาดว่าราคาจะปรับตัวขึ้นต่อได้ง่าย

กลยุทธ์การลงทุน

คำแนะนำ: ซื้อแก๊งกำไรที่แนวรับ 39.00-39.50 คาดหวังการขึ้นทดสอบแนวต้านระยะสั้นที่ 41.00 หรือ 42.50 ตัดขาดทุนเมื่อหลุด 38.50

<https://www.kgieworld.co.th>

หมายเหตุ: 1. *บริษัทอาจเป็นผู้ถือครองหุ้นสำคัญแสดงสิทธิออกพันธบัตรหลักทรัพย์นี้ / 2. เป้าพื้นฐาน หมายถึง ราคาเป้าหมายเชิงพื้นฐาน (Forecasted 12M Target price) ที่อ้างอิงจากบทวิเคราะห์ที่ปัจจัยพื้นฐานฉบับล่าสุดของฝ่ายวิจัยฯ / 3. เป้า Consensus หมายถึง ค่าเฉลี่ยของราคาเป้าหมายเชิงพื้นฐานที่จัดทำโดย Bloomberg consensus หรือ IAA Consensus

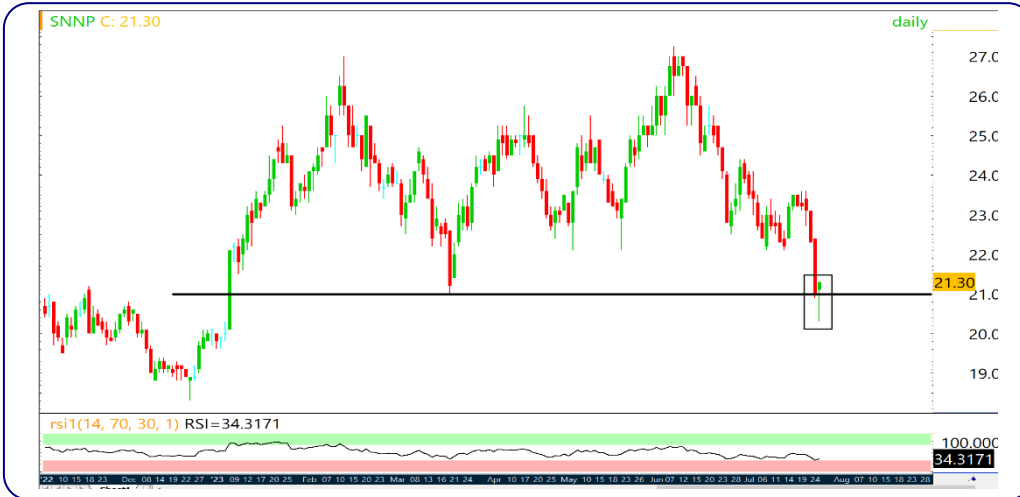
Disclaimer

บริษัทหลักทรัพย์ เคจีโอ (ประเทศไทย) จำกัด (มหาชน) ("บริษัท") มิได้ให้การรับรองใดๆ ถึงความถูกต้องและแท้จริงของข้อมูลในเอกสารนี้ ("ข้อมูล") ดังนั้นไม่ว่าจะด้วยเหตุใดก็ตาม บริษัทไม่ขอรับผิดชอบต่อความเสียหายในรายได้ หรือผลประโยชน์ใดๆ ทั้งทางตรงและทางอ้อมที่เกิดขึ้นจากการใช้ ข้อมูล และข้อมูลนี้มิได้จัดทำขึ้นเพื่อเป็นการชักชวนหรือแนะนำให้ซื้อขายหลักทรัพย์ใดๆ ทั้งนี้ข้อมูลถูกจัดทำขึ้นจากแหล่งข้อมูลที่เป็นปัจจุบันและ บริษัทสงวนสิทธิในการแก้ไขข้อความใดๆ ในเอกสารนี้โดยมิต้องออกกล่าวอ้างหน้า

หุ้นเด่นทางเทคนิค

กลยุทธ์ฟงส์ ปาทานCMT®
โทร 66.2658.8888 ต่อ 8843
อีเมล kritsapong@kgi.co.th

แนวโน้มราคา



SNNP*

แนวรับ 20.50-21.00

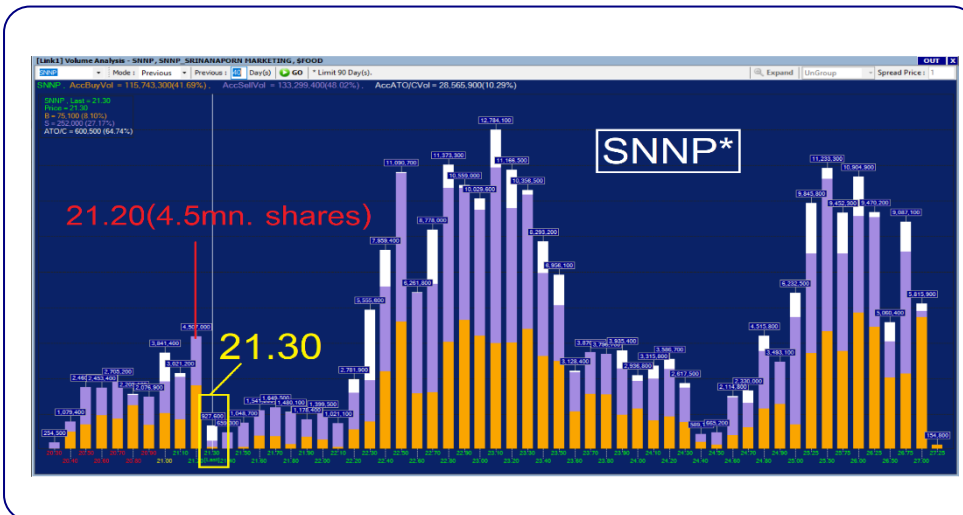
แนวต้าน 22.00 / 22.50

ตัดขาดทุน 20.30

SNNP* กราฟรายวัน

ราคากลับตัวขึ้นแบบ Hammer จากแนวรับ 21.00 ประกอบกับเกิดสัญญาณบวกจากเส้น RSI ที่เริ่มตัดขึ้นจากเขต Oversold มองว่าน่าถึงกำไรในระยะสั้น เพื่อลดความเสี่ยงการปรับตัวขึ้น

Volume Analysis



ที่ราคาเปิด 21.30 มองว่าน่าซื้อเพราะราคาได้ผ่านแนวต้านที่ 21.20 ซึ่งมีปริมาณการซื้อขายประมาณ 4.5 ล้านหุ้น โดยหลังจากนั้นแนวต้าน ปริมาณการซื้อขายลดลงเหลือเฉลี่ยประมาณ 1 ล้านหุ้นต่อแท่งถือว่าแนวต้านปริมาณการซื้อขายลดไปกว่า 78% จึงคาดว่าราคาจะปรับตัวขึ้นต่อได้ง่าย

กลยุทธ์การลงทุน

คำแนะนำ: ซื้อเก็งกำไรที่แนวรับ 20.50-21.00 คาดหวังการขึ้นทดสอบแนวต้านระยะสั้นที่ 22.00 หรือ 22.50 ตัดขาดทุนเมื่อหลุด 21.30

<https://www.kgiworld.co.th>

หมายเหตุ: 1. *บริษัทอาจเป็นผู้ถือครองหุ้นสำคัญแสดงสิทธิออกพันธบัตรหลักทรัพย์นี้ / 2. เป้าพื้นฐาน หมายถึง ราคาเป้าหมายเชิงพื้นฐาน (Forecasted 12M Target price) ที่อ้างอิงจากบทวิเคราะห์ที่ปัจจัยพื้นฐานฉบับล่าสุดของฝ่ายวิจัย / 3. เป้า Consensus หมายถึง ค่าเฉลี่ยของราคาเป้าหมายเชิงพื้นฐานที่จัดทำโดย Bloomberg consensus หรือ IAA Consensus

Disclaimer

บริษัทหลักทรัพย์ เคจีไอ (ประเทศไทย) จำกัด (มหาชน) ("บริษัท") มิได้ให้การรับรองใดๆ ถึงความถูกต้องและแท้จริงของข้อมูลในเอกสารนี้ ("ข้อมูล") ดังนั้นไม่ว่าจะด้วยเหตุใดก็ตาม บริษัทไม่ขอรับผิดชอบต่อความเสียหายในรายได้ หรือผลประโยชน์ใดๆ ทั้งทางตรงและทางอ้อมที่เกิดขึ้นจากการใช้ ข้อมูล และข้อมูลนี้มิได้จัดทำขึ้นเพื่อเป็นการชักชวนหรือชี้แนะให้ซื้อขายหลักทรัพย์ใดๆ ทั้งนี้ข้อมูลถูกจัดทำขึ้นจากแหล่งข้อมูลที่เป็นปัจจุบันและ บริษัทสงวนสิทธิในการแก้ไขข้อความใดๆ ในเอกสารนี้โดยมิต้องออกกล่าวอ้างหน้า

กลยุทธ์หุ้นที่เคยแนะนำ

กลยุทธ์ฟังกส์ ปาทานCMT®
โทร 66.2658.8888 คิว 8843
อีเมล kritsaponp@kgi.co.th

ชื่อหุ้น	คำแนะนำ	ราคาค้นทุน	แนวรับ	แนวต้าน	Stop Loss	Trailing Stop	วันที่แนะนำ
BBL*	ถือ	168.00	164.00-167.00	173.00/178.00	163.00		25-Jul-23
TOP*	ถือ	49.75	47.00-48.00	50.00/51.50	46.50		25-Jul-23
KLINIQ	ถือ	39.00	37.50-38.50	40.00/41.00	37.00		24-Jul-23
BCP*	ถือ	37.75	37.75	39.00/40.00		37.75	24-Jul-23
WHA*	ถือ	4.90	4.74-4.84	4.96/5.10	4.70		24-Jul-23
TTB*	ถือ	1.65	1.65	1.72/1.75		1.66	21-Jul-23
AP*	ถือ	11.90	11.50-11.80	12.00/12.40	11.40		21-Jul-23
SPALI*	ตัดขาดทุน	21.60	-	-	20.80		20-Jul-23
SJWD*	ถือ	16.50	16.00-16.20	17.00/17.50	15.80		20-Jul-23
PLANB*	ถือ	8.50	8.30-8.50	8.70/9.00	8.20		20-Jul-23
AMATA*	ถือ	23.30	23.30	24.50/25.00		23.80	19-Jul-23
TRUE*	ถือ	7.00	6.70-6.85	7.10/7.35	6.60		19-Jul-23

หมายเหตุ

- กลยุทธ์หุ้นที่เคยแนะนำ คือ การติดตามคำแนะนำหุ้นเด่นทางเทคนิคที่เคยแนะนำในช่วง 5 วันที่ผ่านมา
- คำแนะนำ แบ่งเป็น 3 แบบคือ “ถือ” หมายถึง ถือหุ้นหรือคงสถานะตามเดิม, “ขายทำกำไร” หมายถึง ขายที่ราคา Trailing Stop หรือแนวต้านที่ 2, “ตัดขาดทุน” หมายถึง ขายที่ราคา Stop Loss
- ราคาค้นทุนคือ ราคาเปิดของหุ้นในวันที่แนะนำ ซึ่งเป็นเพียงราคาสมมติเพื่ออ้างอิงคำแนะนำหุ้นตัวนั้น ๆ ทั้งนี้ไม่ได้เป็นการแนะนำให้ซื้อหุ้นที่ราคาเปิดแต่อย่างใด
- หุ้นจะถูกนำออกจากตาราง 2 กรณี ดังนี้) ปรับตัวถึงแนวต้านที่ 2 หรือ Trailing หรือ Stop Loss อย่างไม่อย่างหนึ่ง ii) อยู่ในตารางเกิน 5 วันทำการ
- Trailing Stop คือ จุดของราคาที่ใช่เป็นจุดขายทำกำไรหรือขายเพื่อรักษาดำเนินทุน ส่วนมากจะถูกกำหนดเมื่อราคาปรับตัวขึ้นจากราคาค้นทุน
- หุ้นและคำแนะนำในตารางด้านบนเป็นเพียงแนวทางการลงทุนเท่านั้น โดยมีได้รับรองผลตอบแทนจากการลงทุนแต่อย่างใด

<https://www.kgiworld.co.th>

หมายเหตุ: 1. “บริษัทอาจเป็นผู้ถือใบสำคัญแสดงสิทธิอนุพันธ์บนหลักทรัพย์นี้ / 2. เป้าพื้นฐาน หมายถึง ราคาเป้าหมายเชิงพื้นฐาน (Forecasted 12M Target price) ที่อ้างอิงจากบทวิเคราะห์ที่ปัจจัยพื้นฐานฉบับล่าสุดของฝ่ายวิจัย / 3. เป้า Consensus หมายถึง ค่าเฉลี่ยของราคาเป้าหมายเชิงพื้นฐานที่จัดทำโดย Bloomberg consensus หรือ IAA Consensus

Disclaimer

บริษัทหลักทรัพย์ เคจีไอ (ประเทศไทย) จำกัด (มหาชน) (“บริษัท”) มิได้ให้การรับรองใดๆ ถึงความถูกต้องและแท้จริงของข้อมูลในเอกสารนี้ (“ข้อมูล”) ดังนั้นไม่ว่าจะด้วยเหตุใดก็ตาม บริษัทไม่ขอรับผิดชอบต่อความเสียหายในรายได้ หรือผลประโยชน์ใดๆ ทั้งทางตรงและทางอ้อมที่เกิดขึ้นจากการใช้ ข้อมูล และข้อมูลนี้มีได้จัดทำขึ้นเพื่อการชักชวนหรือแนะนำให้ซื้อขายหลักทรัพย์ใดๆ ทั้งนี้ข้อมูลถูกจัดทำขึ้นจากแหล่งข้อมูลที่เป็นปัจจุบันและ บริษัทสงวนสิทธิในการแก้ไขข้อความใดๆ ในเอกสารนี้โดยมิต้องออกกล่าวอ้างหน้า

รายงานเอ็นวีดีอาร์ (NVDR) ประจำวัน
จำนวนหุ้นเพิ่มขึ้นสูงสุด 20 อันดับ

ชื่อหุ้น	ราคา (บาท)	จำนวนหุ้นที่ถือ (ล้านหุ้น)		เอ็นวีดีอาร์เปลี่ยนแปลง		
		24 ก.ค. 66	25 ก.ค. 66	(พันหุ้น)	มูลค่า (ล้านบาท)	(%)
TTB	1.68	5,185.24	5,242.48	57,245.2	96.70	1.1
SIRI	1.95	1,934.41	1,957.19	22,776.3	44.75	1.2
WHA	4.92	937.88	948.20	10,320.9	50.83	1.1
TRUE	6.80	3,174.76	3,184.40	9,633.0	65.45	0.3
AWC	4.34	1,406.09	1,413.26	7,166.1	30.47	0.5
KTB	20.20	1,324.23	1,330.75	6,515.4	131.89	0.5
PTT	35.00	1,164.96	1,170.72	5,763.0	200.75	0.5
CHG	2.92	556.16	559.82	3,658.8	10.69	0.7
AP	12.10	456.65	460.04	3,387.0	40.63	0.7
PSG	0.91	2,840.43	2,843.59	3,160.9	2.90	0.1
BTS	7.75	1,425.17	1,428.08	2,912.7	22.57	0.2
BANPU	9.45	809.93	812.76	2,838.0	26.75	0.4
ICHI	14.70	136.11	138.67	2,550.7	37.15	1.9
B	0.05	1,317.04	1,319.49	2,450.7	0.12	0.2
RBF	9.40	16.37	18.68	2,301.5	21.22	14.1
BBL	168.50	445.15	447.39	2,235.3	377.75	0.5
SNNP	21.30	11.50	13.57	2,068.8	42.45	18.0
AOT	70.75	685.26	687.13	1,876.6	133.27	0.3
LH	8.55	2,069.99	2,071.66	1,671.9	14.29	0.1
OR	21.60	309.05	310.68	1,635.6	35.22	0.5

มูลค่าเพิ่มขึ้นสูงสุด 20 อันดับ

ชื่อหุ้น	ราคา (บาท)	จำนวนหุ้นที่ถือ (ล้านหุ้น)		เอ็นวีดีอาร์เปลี่ยนแปลง		
		24 ก.ค. 66	25 ก.ค. 66	(พันหุ้น)	มูลค่า (ล้านบาท)	(%)
BBL	168.50	445.15	447.39	2,235.3	377.75	0.5
PTT	35.00	1,164.96	1,170.72	5,763.0	200.75	0.5
AOT	70.75	685.26	687.13	1,876.6	133.27	0.3
KTB	20.20	1,324.23	1,330.75	6,515.4	131.89	0.5
TTB	1.68	5,185.24	5,242.48	57,245.2	96.70	1.1
TRUE	6.80	3,174.76	3,184.40	9,633.0	65.45	0.3
SAWAD	46.75	129.16	130.53	1,370.7	64.25	1.1
BGRIM	37.00	104.98	106.60	1,618.4	59.51	1.5
ADVANC	222.00	216.17	216.43	260.9	57.84	0.1
WHA	4.92	937.88	948.20	10,320.9	50.83	1.1
KTC	46.75	250.24	251.21	973.5	45.71	0.4
SIRI	1.95	1,934.41	1,957.19	22,776.3	44.75	1.2
SNNP	21.30	11.50	13.57	2,068.8	42.45	18.0
AP	12.10	456.65	460.04	3,387.0	40.63	0.7
GPSC	54.75	75.11	75.84	727.4	39.76	1.0
TISCO	98.00	82.79	83.19	396.0	38.87	0.5
MTC	35.00	167.43	168.52	1,089.6	37.96	0.7
ICHI	14.70	136.11	138.67	2,550.7	37.15	1.9
PTTEP	160.50	346.52	346.74	219.3	35.76	0.1
OR	21.60	309.05	310.68	1,635.6	35.22	0.5

ที่มา: ตลาดหลักทรัพย์ฯ และ เคจี ไอ (ประเทศไทย)

หมายเหตุ: ข้อมูลผลของการสะสมอาจมีการเปลี่ยนแปลงได้ภายหลังการปรับปรุงโดยตลาดหลักทรัพย์ฯ

จำนวนหุ้นลดลงสูงสุด 20 อันดับ

ชื่อหุ้น	ราคา (บาท)	จำนวนหุ้นที่ถือ (ล้านหุ้น)		เอ็นวีดีอาร์เปลี่ยนแปลง		
		24 ก.ค. 66	25 ก.ค. 66	(พันหุ้น)	มูลค่า (ล้านบาท)	(%)
SUPER	0.50	868.23	855.41	(12,826.9)	(6.39)	(1.5)
BDMS	28.75	2,053.16	2,048.38	(4,786.0)	(139.24)	(0.2)
TFG	3.82	57.67	53.71	(3,957.4)	(15.48)	(6.9)
WAVE	0.17	217.09	213.16	(3,925.8)	(0.63)	(1.8)
GUNKUL	3.30	445.65	442.04	(3,608.7)	(11.94)	(0.8)
RATCH	35.25	125.97	122.97	(3,000.1)	(106.09)	(2.4)
IVL	33.25	468.56	465.76	(2,797.8)	(92.96)	(0.6)
TH	1.10	28.70	26.38	(2,316.8)	(2.26)	(8.1)
BEM	9.00	1,029.94	1,027.86	(2,083.9)	(18.77)	(0.2)
KKP	54.75	59.91	57.83	(2,078.6)	(114.89)	(3.5)
NUSA	0.51	64.75	62.87	(1,877.9)	(0.97)	(2.9)
SCGP	40.00	191.39	189.67	(1,719.5)	(68.69)	(0.9)
TOP	49.50	264.32	262.73	(1,583.7)	(78.08)	(0.6)
KBANK	124.50	296.70	295.15	(1,546.8)	(192.52)	(0.5)
SGC	1.39	47.84	46.35	(1,498.2)	(2.10)	(3.1)
GLOCON	0.43	68.57	67.13	(1,444.1)	(0.62)	(2.1)
TEGH	3.50	28.72	27.30	(1,415.1)	(4.99)	(4.9)
ACE	1.83	187.24	186.00	(1,237.0)	(2.29)	(0.7)
AKS	0.01	1,063.13	1,061.90	(1,230.0)	(0.01)	(0.1)
RABBIT	0.51	407.23	406.01	(1,225.4)	(0.62)	(0.3)

มูลค่าลดลงสูงสุด 20 อันดับ

ชื่อหุ้น	ราคา (บาท)	จำนวนหุ้นที่ถือ (ล้านหุ้น)		เอ็นวีดีอาร์เปลี่ยนแปลง		
		24 ก.ค. 66	25 ก.ค. 66	(พันหุ้น)	มูลค่า (ล้านบาท)	(%)
KBANK	124.50	296.70	295.15	(1,546.8)	(192.52)	(0.5)
BDMS	28.75	2,053.16	2,048.38	(4,786.0)	(139.24)	(0.2)
KKP	54.75	59.91	57.83	(2,078.6)	(114.89)	(3.5)
RATCH	35.25	125.97	122.97	(3,000.1)	(106.09)	(2.4)
IVL	33.25	468.56	465.76	(2,797.8)	(92.96)	(0.6)
TOP	49.50	264.32	262.73	(1,583.7)	(78.08)	(0.6)
EGCO	128.00	34.36	33.82	(539.6)	(70.97)	(1.6)
SCGP	40.00	191.39	189.67	(1,719.5)	(68.69)	(0.9)
SCC	320.00	109.55	109.36	(189.2)	(60.37)	(0.2)
SCB	107.00	220.57	220.06	(512.7)	(54.40)	(0.2)
BH	215.00	123.79	123.61	(183.6)	(39.30)	(0.1)
BJC	34.25	128.19	127.46	(727.6)	(24.73)	(0.6)
BEM	9.00	1,029.94	1,027.86	(2,083.9)	(18.77)	(0.2)
CPALL	61.75	1,040.50	1,040.20	(297.1)	(17.83)	(0.0)
SPALI	20.80	266.01	265.19	(813.2)	(16.93)	(0.3)
TFG	3.82	57.67	53.71	(3,957.4)	(15.48)	(6.9)
CPAXT	33.50	374.95	374.48	(463.3)	(15.38)	(0.1)
PTTGC	38.25	256.68	256.34	(335.8)	(12.41)	(0.1)
GUNKUL	3.30	445.65	442.04	(3,608.7)	(11.94)	(0.8)
BA	14.00	104.21	103.39	(811.3)	(11.47)	(0.8)

<https://www.kgieworld.co.th>

หมายเหตุ: 1. *บริษัทอาจเป็นผู้ถือครองสำคัญแสดงสิทธิอนุพันธ์บนหลักทรัพย์นี้ / 2. เป้าพื้นฐาน หมายถึง ราคาเป้าหมายเชิงพื้นฐาน (Forecasted 12M Target price) ที่อ้างอิงจากบทวิเคราะห์ที่ปัจจัยพื้นฐานฉบับล่าสุดของฝ่ายวิจัยฯ / 3. เป้า Consensus หมายถึง ค่าเฉลี่ยของราคาเป้าหมายเชิงพื้นฐานที่จัดทำโดย Bloomberg consensus หรือ IAA Consensus

Disclaimer

บริษัทหลักทรัพย์ เคจีไอ (ประเทศไทย) จำกัด (มหาชน) ("บริษัท") มิได้ให้การรับรองใดๆ ถึงความถูกต้องและแท้จริงของข้อมูลในเอกสารนี้ ("ข้อมูล") ดังนั้นไม่ว่าจะด้วยเหตุใดก็ตาม บริษัทไม่ขอรับผิดชอบต่อความเสียหายในรายได้ หรือผลประโยชน์ใดๆ ทั้งทางตรงและทางอ้อมที่เกิดขึ้นจากการใช้ ข้อมูล และข้อมูลนี้มิได้จัดทำขึ้นเพื่อเป็นการชักชวนหรือแนะนำให้ซื้อขายหลักทรัพย์ใดๆ ทั้งนี้ข้อมูลถูกจัดทำขึ้นจากแหล่งข้อมูลที่เป็นปัจจุบันและ บริษัทสงวนสิทธิในการแก้ไขข้อความใดๆ ในเอกสารนี้โดยมิต้องออกกล่าวอ้างหน้า

รายงานการเปลี่ยนแปลงการถือครองหลักทรัพย์ของผู้บริหาร (Change of Management Holdings)

ชื่อบริษัท	ชื่อผู้บริหาร	ความสัมพันธ์*	ประเภท	จำนวน (หุ้น)				ราคา (บาท)
				ซื้อ	ขาย	รับโอน	โอนออก	
ACC	นาง สุพิน ศิริโชค	ผู้รายงาน	หุ้นสามัญ	2,125,000				0.78
IIG	นาย นวรัตน์ รัตนินจาท	ผู้รายงาน	หุ้นสามัญ			2,966,052		38.00
KCM	นาย อลัมพล เจริญกิจ	ผู้รายงาน	หุ้นสามัญ	355,800				0.45
KKP	นาย บรรจง พงษ์พานิช	ผู้รายงาน	หุ้นสามัญ	200,000				56.15
PROUD	นางสาว พราวพุฒิ ลิปต์พัลลภ	ผู้รายงาน	หุ้นสามัญ	2,857,200				1.75
SABUY	นาย ชูเกียรติ รุจนพรพิณี	คู่สมรส/ผู้ที่อยู่กิน	หุ้นสามัญ			2,000,000		-
	นาย ชูเกียรติ รุจนพรพิณี	ผู้รายงาน	หุ้นสามัญ					-
SNNP	นาง กิตติยา ชัยสถาพร	ผู้รายงาน	หุ้นสามัญ	500,000				21.60
	นาง กิตติยา ชัยสถาพร	ผู้รายงาน	หุ้นสามัญ	500,000				21.60

ที่มา: เว็บไซต์ ก.ล.ต.

หมายเหตุ: * กรณีที่บริษัทมีผู้บริหารเป็นคู่สมรสกัน ถ้ามีการซื้อขายหลักทรัพย์ คู่สมรสทั้ง 2 คน จะมีหน้าที่ต้องรายงาน ซึ่งจะทำให้เกิดการแสดงรายการซ้ำซ้อนกัน เช่น นาย A และนาง B เป็นคู่สมรสกันและเป็นผู้บริหารของ บมจ. AB ทั้งคู่ ถ้านาย A ซื้อหุ้น AB 1 รายการ การแสดงข้อมูลจะเป็น 2 รายการดังนี้ รายการที่ 1 นาย A ผู้จัดทำ ซื้อหุ้น รายการที่ 2 นาง B คู่สมรส ซื้อหุ้น จึงขอให้ใช้ข้อมูลด้วยความระมัดระวัง

Disclaimer

บริษัทหลักทรัพย์ เคจีไอ (ประเทศไทย) จำกัด (มหาชน) ("บริษัท") มิได้ให้การรับรองใดๆ ถึงความถูกต้องและแท้จริงของข้อมูลในเอกสารนี้ ("ข้อมูล") ดังนั้นไม่ว่าจะด้วยเหตุใดก็ตาม บริษัทไม่ขอรับผิดชอบต่อความเสียหายในรายได้ หรือผลประโยชน์ใดๆ ทั้งทางตรงและทางอ้อมที่เกิดขึ้นจากการใช้ ข้อมูล และข้อมูลนี้มีได้จัดทำขึ้นเพื่อการชักชวนหรือชี้แนะให้ซื้อขายหลักทรัพย์ใดๆ ทั้งนี้ข้อมูลถูกจัดทำขึ้นจากแหล่งข้อมูลที่เป็นปัจจุบันและ บริษัทสงวนสิทธิในการแก้ไขข้อความใดๆในเอกสารนี้โดยมิต้องบอกกล่าวล่วงหน้า

ปฏิทินหุ้น

จันทร์	อังคาร	พุธ	พฤหัสบดี	ศุกร์
24 ก.ค. 66	25 ก.ค. 66	26 ก.ค. 66	27 ก.ค. 66	28 ก.ค. 66
เข้าเทรด SET วันแรก PTTGC13C2312A TL13C2312A AIA41C2311A CMBANK41C2311A GULF41P2311A HKEX41C2311A HSBC41C2311A MINT41C2311A EA16C2311A GULF16C2311A JMT16C2311A ORH19C2401A TRUE19P2312A B-W6 ขึ้น SP เพื่อใช้สิทธิครั้งสุดท้าย ตั้งแต่ 24 ก.ค. - 16 ส.ค. 66	VGI XD @ 0.04 บาท จ่าย 18 ส.ค. 66 เข้าเทรด SET วันแรก KKP13C2312A TIDLOR13C2312A CENTEL01C2401A DOHOME01C2401A, DOHOME01P2401A GULF01C2312A, GULF01P2312A GUNKUL01C2401A HANA01C2312A, HANA01P2312A PTTEP01C2401A SCB01P2401A SIRIO1C2312A, SIRIO1P2401A STECO1C2401A, STECO1P2401A TIDLOR01C2401A VGI01C2401A WHA01C2401A SET5019C2312A เพิ่มทุน PRG เข้าเทรด 822 หุ้น เพิ่มทุน PROUD เข้าเทรด 332,544,970 หุ้น	เข้าเทรด SET วันแรก BBL13P2312B DELTA13P2311B KTB13C2312A, KTB13P2312A SET5013C2312A, SET5013P2312A CENTEL41C2312A KBANK41C2311A MTC41C2311A SET5041P2309F TIDLOR41C2311B SET5027P2309C SET5027C2309D KBANK19C2312A	วันเฉลิมพระชนมพรรษา พระบาทสมเด็จพระเจ้าอยู่หัว	
31 ก.ค. 66	1 ส.ค. 66	2 ส.ค. 66	3 ส.ค. 66	4 ส.ค. 66
EPG XD @ 0.14 บาท จ่าย 18 ส.ค. 66	วันอาสาฬหบูชา		LPF XD @ 0.2193 บาท จ่าย 21 ส.ค. 66 KYE XD @ 4.1 บาท จ่าย 22 ส.ค. 66	BC-W1 ขึ้น SP เพื่อใช้สิทธิครั้งสุดท้าย ตั้งแต่ 4 - 29 ส.ค. 66
7 ส.ค. 66	8 ส.ค. 66	9 ส.ค. 66	10 ส.ค. 66	11 ส.ค. 66
PTL XD @ 0.27 บาท จ่าย 24 ส.ค. 66 BTS XD @ 0.16 บาท จ่าย 25 ส.ค. 66	SCGP XD @ 0.25 บาท จ่าย 22 ส.ค. 66 1DIV XD @ 0.20 บาท จ่าย 23 ส.ค. 66 META-W6 ขึ้น SP เพื่อใช้สิทธิครั้งสุดท้าย ตั้งแต่ 8 - 31 ส.ค. 66	MACO-W4 ขึ้น SP เพื่อใช้สิทธิครั้งสุดท้าย ตั้งแต่ 9 ส.ค. - 4 ก.ย. 66		APEX XR 1:2 @ 0.05 บาท
14 ส.ค. 66	15 ส.ค. 66	16 ส.ค. 66	17 ส.ค. 66	18 ส.ค. 66
ชดเชยวันเฉลิมพระชนมพรรษา สมเด็จพระนางเจ้าสิริกิติ์ พระบรมราชินีนาถ พระบรมราชชนนีพันปีหลวง และวันแม่แห่งชาติ (วันเสาร์ที่ 12 สิงหาคม 2566)		BYD-W6 ขึ้น SP เพื่อใช้สิทธิครั้งสุดท้าย ตั้งแต่ 16 ส.ค. - 8 ก.ย. 66		
21 ส.ค. 66	22 ส.ค. 66	23 ส.ค. 66	24 ส.ค. 66	25 ส.ค. 66

Disclaimer

บริษัทหลักทรัพย์ เคจีไอ (ประเทศไทย) จำกัด (มหาชน) ("บริษัท") มิได้ให้การรับรองใดๆ ถึงความถูกต้องและแท้จริงของข้อมูลในเอกสารนี้ ("ข้อมูล") ดังนั้นไม่ว่าจะด้วยเหตุใดก็ตาม บริษัทไม่ขอรับผิดชอบต่อความเสียหายในรายได้ หรือผลประโยชน์ใดๆ ทั้งทางตรงและทางอ้อมที่เกิดขึ้นจากการใช้ ข้อมูล และข้อมูลนี้มิได้จัดทำขึ้นเพื่อการชักชวนหรือชี้แนะให้ซื้อขายหลักทรัพย์ใดๆ ทั้งนี้ข้อมูลถูกจัดทำขึ้นจากแหล่งข้อมูลที่เป็นปัจจุบันและ บริษัทสงวนสิทธิในการแก้ไขข้อความใดๆ ในเอกสารนี้โดยมิต้องออกกล่าวอ้างหน้า

ปฏิทินฐัฒนุ้ (ต่อ)

ฐัฒนุ้	อังการ	พฐ	พฐสบัค	ศุภร
28 ส.ค. 66	29 ส.ค. 66	30 ส.ค. 66	31 ส.ค. 66	1 ก.ย. 66
TGPRO-W3 ฐัฒนุ้ SP เพื่อใช้สิทธิครั้งสุดท้าย ตั้งแต 28 ส.ค.- 20 ก.ย. 66				
4 ก.ย. 66	5 ก.ย. 66	6 ก.ย. 66	7 ก.ย. 66	8 ก.ย. 66
ฐัฒนุ้ SP เพื่อใช้สิทธิครั้งสุดท้าย CWT-W5 IP-W1 ตั้งแต 6 - 29 ก.ย. 66				
11 ก.ย. 66	12 ก.ย. 66	13 ก.ย. 66	14 ก.ย. 66	15 ก.ย. 66
JCK XR 1:1 @ 0.30 บาท				
18 ก.ย. 66	19 ก.ย. 66	20 ก.ย. 66	21 ก.ย. 66	22 ก.ย. 66
25 ก.ย. 66	26 ก.ย. 66	27 ก.ย. 66	28 ก.ย. 66	29 ก.ย. 66
ที่มา : ตลาดหลักทรัพย์ฯ				ประจำวันที่ 26 ก.ค. 66
หมายเหตุ :				
IPO : ฐัฒนุ้เข้าใหม่				
XD : ผู้ถือหุ้นหลักทรัพย์ไม่ได้สิทธิรับเงินปันผล		XB : ผู้ถือหุ้นหลักทรัพย์ไม่ได้สิทธิจองซื้อหุ้นออกใหม่ ในกรณีต่อไปนี้		
XE : วันปิดสมุดทะเบียนผู้ถือใบสำคัญแสดงสิทธิ เพื่อการใช้สิทธิแปลงสภาพก่อนกำหนด		- สิทธิจองซื้อหุ้นบุริมสิทธิ ที่จัดสรรให้แก่ผู้ถือหุ้นสามัญ		
XR : ผู้ถือหุ้นหลักทรัพย์ไม่ได้สิทธิจองซื้อหุ้นออกใหม่		- สิทธิจองซื้อหุ้นสามัญ ที่จัดสรรให้แก่ผู้ถือหุ้นบุริมสิทธิ		
XT : ผู้ถือหุ้นหลักทรัพย์ไม่ได้สิทธิรับใบสำคัญแสดงสิทธิในการซื้อหุ้นเพิ่มทุนที่โอนสิทธิได้		- สิทธิในการจองซื้อหลักทรัพย์ที่เสนอขายให้แก่ประชาชนทั่วไป (Public Offering) โดยจัดสรรให้แก่ผู้ถือหุ้นเดิมของบริษัท		
XW : ผู้ถือหุ้นหลักทรัพย์ไม่ได้สิทธิรับใบสำคัญแสดงสิทธิที่จะซื้อหลักทรัพย์		- สิทธิในการจองซื้อหลักทรัพย์ของบริษัทในเครือ		
XN : ผู้ถือหุ้นหลักทรัพย์ไม่มีสิทธิในการรับเงินคืนจากการลดทุน				

Disclaimer

บริษัทหลักทรัพย์ เคจีไอ (ประเทศไทย) จำกัด (มหาชน) (“บริษัท”) มิได้ให้การรับรองใดๆ ถึงความถูกต้องและแท้จริงของข้อมูลในเอกสารนี้ (“ข้อมูล”) ดังนั้นไม่ว่าจะด้วยเหตุใดก็ตาม บริษัทไม่ขอรับผิดชอบต่อความเสียหายในรายได้ หรือผลประโยชน์ใดๆ ทั้งทางตรงและทางอ้อมที่เกิดขึ้นจากการใช้ ข้อมูล และข้อมูลนี้มีได้จัดทำขึ้นเพื่อเป็นการชักชวนหรือชี้แนะให้ซื้อขายหลักทรัพย์ใดๆ ทั้งนี้ข้อมูลถูกจัดทำขึ้นจากแหล่งข้อมูลที่เป็นปัจจุบันและ บริษัทสงวนสิทธิในการแก้ไขข้อความใดๆ ในเอกสารนี้โดยมิต้องออกกล่าวอ้างหน้า

รายชื่อหลักทรัพย์ที่สมาชิกต้องดำเนินการให้ลูกค้าวางเงินสดไว้ล่วงหน้ากับสมาชิกเต็มจำนวนที่จะซื้อ (Cash Balance)

รายชื่อหุ้น	วันที่เริ่มต้น	วันที่สิ้นสุด
TBN	10/7/2023	27/7/2023
READY	24/7/2023	11/8/2023

ที่มา: ตลาดหลักทรัพย์ฯ และ เคจี ไอ (ประเทศไทย)

Disclaimer

บริษัทหลักทรัพย์ เคจีไอ (ประเทศไทย) จำกัด (มหาชน) ("บริษัท") มิได้ให้การรับรองใดๆ ถึงความถูกต้องและแท้จริงของข้อมูลในเอกสารนี้ ("ข้อมูล") ดังนั้นไม่ว่าจะด้วยเหตุใดก็ตาม บริษัทไม่ขอรับผิดชอบต่อความเสียหายในรายได้ หรือผลประโยชน์ใดๆ ทั้งทางตรงและทางอ้อมที่เกิดขึ้นจากการใช้ ข้อมูล และข้อมูลนี้มีได้จัดทำขึ้นเพื่อเป็นการชักชวนหรือชี้แนะให้ซื้อขายหลักทรัพย์ใดๆ ทั้งนี้ข้อมูลถูกจัดทำขึ้นจากแหล่งข้อมูลที่เป็นปัจจุบันและ บริษัทสงวนสิทธิในการแก้ไขข้อความใดๆในเอกสารนี้โดยมิต้องบอกกล่าวล่วงหน้า

รายงานผลสำรวจการกำกับดูแลกิจการบริษัทจดทะเบียน (CG Report)



บริษัทที่ได้คะแนนอยู่ในระดับ "ดีเลิศ (Excellent)"

ชื่อย่อ	ชื่อบริษัท	ชื่อย่อ	ชื่อบริษัท	ชื่อย่อ	ชื่อบริษัท
AAV	บริษัท เอเชีย เออีเอ็น	GLOBAL	บริษัท สยามโกลบอลเฮาส์	PTTGC	บริษัท พีทีที โกลบอล เคมิคอล
ADVANC	บริษัท แอดวานซ์ อินโฟร์ เซอร์วิส	GPSC	บริษัท โกลบอล เพาเวอร์ ซินเนอร์ยี	PYLON	บริษัท โพลอน
AMA	บริษัท อามา มาร์วิน	GULF	บริษัท กัดพี เซ็นเนอร์ยี ดีเวลอปเม้นท์	QH	บริษัท ควอลิตี้เฮาส์
AMATA	บริษัท อมตะ คอร์ปอเรชั่น	HANA	บริษัท ฮานา ไมโครอิเล็กทรอนิกส์	RATCH	บริษัท ราช กรุ๊ป
ANAN	บริษัท อนันดา ดีเวลลอปเม้นท์	HMPRO	บริษัท โฮม โปรดักส์ เซ็นเตอร์	RS	บริษัท อาร์เอส
AOT	บริษัท ท่าอากาศยานไทย	INTUCH	บริษัท อินทรี โฮลดิ้งส์	SAT	บริษัท สมบูรณ์ แอ็ดวานซ์ เทคโนโลยี
AP	บริษัท เอพี (ไทยแลนด์)	IRPC	บริษัท ไออาร์พีซี	SCB	ธนาคารไทยพาณิชย์
BAFS	บริษัท บริการเชื้อเพลิงการบินกรุงเทพ	IVL	บริษัท อินโดรามา เวนเจอร์ส	SCC	บริษัท ปูนซิเมนต์ไทย
BANPU	บริษัท บานปู	KBANK	ธนาคารกรุงไทย	SCCC	บริษัท ปูนซิเมนต์นครหลวง
BBL	ธนาคารกรุงเทพ	KCE	บริษัท เคซีซี ซีเมนต์ไทย	SCGP	บริษัท เอสซีจี แพคเกจจิ้ง
BCP	บริษัท บางจาก คอร์ปอเรชั่น	KKP	ธนาคารกรุงศรีอยุธยา	SEAFCCO	บริษัท ซีพีเอฟ
BCPG	บริษัท บีซีพีจี	KTB	ธนาคารกรุงไทย	SHR	บริษัท เอส โอเทล แอนด์ รีสอร์ท
BDMS	บริษัท กรุงเทพดุสิตเวชการ	KTC	บริษัท บัตรกรุงไทย	SMPC	บริษัท สหมิตรประกันภัย
BEM	บริษัท ทางด่วนและรถไฟฟ้ากรุงเทพ	LH	บริษัท แลนด์แอนด์เฮาส์	SPALI	บริษัท สุภาลัย
BGRIM	บริษัท บี.กริม เพาเวอร์	LPN	บริษัท แอล.พี.เอ็น.ดีเวลลอปเม้นท์	SPRC	บริษัท สดาร์บีโปรดิวส์ รีไฟนนิ่ง
BPP	บริษัท บานปู เพาเวอร์	MAJOR	บริษัท เมเจอร์ ซินีเพล็กซ์ กรุ๊ป	SUN	บริษัท ซันสวีท
BTS	บริษัท บีทีเอส กรุ๊ป โฮลดิ้งส์	MAKRO	บริษัท สยามแม็คโคร	TACC	บริษัท ที.เอ.ซี. คอนซูเมอร์
CENDEL	บริษัท โรงแรมเซ็นทรัลพลาซา	MBK	บริษัท เอ็ม บี เค	TCAP	บริษัท ไทยนิคมอุตสาหกรรม
CK	บริษัท ซี.กริม เพาเวอร์	MINT	บริษัท ไมเนอร์อินเตอร์เนชันแนล	THCOM	บริษัท ไทยคม
CKP	บริษัท ซีเค เพาเวอร์	MTC	บริษัท เมืองไทย แคปปิตอล	TISCO	บริษัท ทีเอสไอไฟแนนเชียลกรุ๊ป
COM7	บริษัท คอมเซเว่น	OR	บริษัท อร.น้ำมันและการค้าปลีก	TOP	บริษัท ไทยออยล์
CPALL	บริษัท ซีพี ออลล์	ORI	บริษัท อริจัน พร็อพเพอร์ตี้	TRUE	บริษัท TRUE คอร์ปอเรชั่น
CPF	บริษัท เจริญโภคภัณฑ์อาหาร	OSP	บริษัท โอเอส	TTB	ธนาคารทหารไทยธนชาต
CPN	บริษัท เซ็นทรัลพัฒนา	PLANB	บริษัท แพลน บี มีเดีย	VGI	บริษัท วีจีไอ
DELTA	บริษัท เดลต้า อีเลคโทรนิคส์ (ประเทศไทย)	PSH	บริษัท พญาบุศย์ โฮลดิ้ง	WHA	บริษัท ดับบลิวเอชเอ คอร์ปอเรชั่น
DTAC	บริษัท โทเทิ่ล แอ็คเซ็ส คอมมูนิเคชั่น	PTG	บริษัท พีทีจี เอ็นเนอยี	WHAUP	บริษัท ดับบลิวเอชเอ ยูทิลิตี้ส์ แอนด์ พาวเวอร์
EGCO	บริษัท เอลีคโอ	PTT	บริษัท ปตท.	ZEN	บริษัท เซ็น คอร์ปอเรชั่น กรุ๊ป
GFPT	บริษัท จีเอฟพีที	PTTEP	บริษัท ปตท.สำรวจและผลิตปิโตรเลียม		



บริษัทที่ได้คะแนนอยู่ในระดับ "ดีมาก (Very Good)"

ชื่อย่อ	ชื่อบริษัท	ชื่อย่อ	ชื่อบริษัท	ชื่อย่อ	ชื่อบริษัท
AEONTS	บริษัท อีออน สเนลเทรดดิ้ง (ไทยแลนด์)	JMT	บริษัท เจ เอ็ม ที เน็ทเวิร์ค เซอร์วิส	SINGER	บริษัท สิงเกอร์ประเทศไทย
BAM	บริษัท บริหารสินทรัพย์ กรุงเทพพาณิชย์	KEX	บริษัท เคซี เอ็กซ์เพรส (ประเทศไทย)	SPA	บริษัท สยามเวลเนสกรุ๊ป
BCH	บริษัท บางกอก เชน เซลส์	M	บริษัท เอ็มเค เรสโตรองต์ กรุ๊ป	STGT	บริษัท สตรีทโปรดักส์ (ประเทศไทย)
BEC	บริษัท บีอีซี เวิลด์	MEGA	บริษัท เมก้า โลจิสติกส์	TFG	บริษัท ไทยฟู้ดส์ กรุ๊ป
CBG	บริษัท คาราบาวกรุ๊ป	NETBAY	บริษัท เน็ตเบย์	TKN	บริษัท ทีเอ็นเคอเน็ท
CHG	บริษัท โรงพยาบาลจุฬารัตน์	RBF	บริษัท อาร์ แอนด์ บี ฟู้ด ซัพพลาย	TNP	บริษัท ธนพิริยะ
DOHOME	บริษัท ดูโฮม	SAPPE	บริษัท แซปเป้	XO	บริษัท เอ็กซ์ทริค ฟู้ด
ERW	บริษัท ดี เซาว์ธ กรุ๊ป	SAWAD	บริษัท สวรรค์ดี คอร์ปอเรชั่น		
ESSO	บริษัท เอสเอสไอ (ประเทศไทย)	SFT	บริษัท ซิงเฟล็กซ์ (ประเทศไทย)		



บริษัทที่ได้คะแนนอยู่ในระดับ "ดี (Good)"

ชื่อย่อ	ชื่อบริษัท	ชื่อย่อ	ชื่อบริษัท	ชื่อย่อ	ชื่อบริษัท
AU	บริษัท อาร์ทูยู	HUMAN	บริษัท ฮิวแมนิก้า	SF	บริษัท สยามฟิวเจอร์ดีเวลลอปเม้นท์
BH	บริษัท โรงพยาบาลบำรุงราษฎร์	IIG	บริษัท ไอเอ็นไอ กรุ๊ป	SISB	บริษัท เอสไอเอสบี
EKH	บริษัท เอกชัยการแพทย์	LPH	บริษัท โรงพยาบาล ลาดพร้าว	TPCH	

บริษัทที่ไม่ปรากฏชื่อในรายงาน CGR

ชื่อย่อ	ชื่อบริษัท	ชื่อย่อ	ชื่อบริษัท	ชื่อย่อ	ชื่อบริษัท
GCC	บริษัท โกลบอลกรีนเคมิคอล	SMD	บริษัท เซนต์เมค	SVI	บริษัท เอสวีไอ
HENG	บริษัท เฮงลิสซิ่ง แอนด์ แคปปิตอล	STEC	บริษัท เอสทีซีซี แอนด์ แคปปิตอล	UBE	บริษัท อูบไอ เอทานอล

ที่มา: www.thai-iod.com

Disclaimer : การเปิดเผยผลการสำรวจของสมาคมส่งเสริมสถาบันกรรมการบริษัทไทย (IOD) ในเรื่องการกำกับดูแลกิจการ (Corporate Governance) นี้ เป็นการดำเนินการตามนโยบายของสำนักงานคณะกรรมการกำกับหลักทรัพย์และตลาดหลักทรัพย์ โดยการสำรวจของ IOD เป็นการสำรวจและประเมินจากข้อมูลของบริษัทจดทะเบียนในตลาดหลักทรัพย์แห่งประเทศไทย และตลาดหลักทรัพย์ เอ็มเอไอ (MAI) ที่มีการเปิดเผยต่อสาธารณะ และเป็นข้อมูลที่ไม่สามารถเข้าถึงได้ ดังนั้น ผลสำรวจดังกล่าวจึงเป็นการนำเสนอในมุมมองของบุคคลภายนอก โดยไม่ได้เป็นการประเมินการปฏิบัติ และมีได้มีการใช้ข้อมูลภายในเพื่อการประเมิน ผลสำรวจดังกล่าวเป็นผลการสำรวจ ณ วันที่ปรากฏในรายงานการกำกับดูแลกิจการของบริษัทจดทะเบียนไทยเท่านั้น ดังนั้น ผลการสำรวจจึงอาจเปลี่ยนแปลงได้ภายหลังวันดังกล่าว หรือเมื่อข้อมูลที่เกี่ยวข้องมีการเปลี่ยนแปลง ทั้งนี้ บริษัทหลักทรัพย์ เคจีไอ (ประเทศไทย) จำกัด (มหาชน) มิได้ยืนยัน ตรวจสอบ หรือรับรองถึงความถูกต้องครบถ้วนของผลการสำรวจดังกล่าวแต่อย่างใด

“บริษัทหลักทรัพย์ เคจีไอ ประเทศไทย (จำกัด) มหาชน” เป็นผู้จัดการการจัดจำหน่ายและรับประกัน การจำหน่ายหุ้นสามัญที่หมุนของ บมจ. บีจี เฮฟวี่ อินดัสทรี (BJCHI), บมจ. นามจ. เทอร์มินัล (NYT), บมจ. เอไอ เอนเนอร์ยี (AIE) และ บริษัท เอส ที วี ไอ (SPVI) โดยการจัดทำเอกสารฉบับนี้เพื่อวัตถุประสงค์ในการนำเสนอข้อมูลและบทวิเคราะห์เท่านั้น การตัดสินใจลงทุนขึ้นกับดุลยพินิจของนักลงทุน ผู้ลงทุนควรพิจารณาข้อมูลเกี่ยวกับผู้จัดจำหน่ายหลักทรัพย์ก่อนที่จะมีการตัดสินใจลงทุน

บริษัทฯ ของเคซีเอชแอมบรอสความหรืองานวิจัยที่เกี่ยวข้องกับหลักทรัพย์ของบมจ.เอไอ เอนเนอร์ยี (AIE) เนื่องจากบริษัทฯ ได้เข้าร่วมเป็นผู้จัดจำหน่ายหลักทรัพย์ และหลักทรัพย์ของ บมจ. เอเชียน อินซูเลเตอร์ (AI) ซึ่ง เป็นบริษัทที่มีความเกี่ยวข้องกับหลักทรัพย์ AIE ที่บริษัทฯ รับจัดจำหน่ายเป็นการชั่วคราว ตั้งแต่วันที่ 2 ธ.ค.2566 เป็นคนไปจนถึงวันปิดการเสนอขายหรือวันที่จัดหาหุ้นส่วนเกินไตรมาสแล้วแต่กรณี

<https://www.kgiworld.co.th>

หมายเหตุ: 1. “บริษัทอาจเป็นผู้ออกไปสำคัญแสดงสิทธิของหุ้นสามัญที่หมุนที่หมุน / 2. เป้าพื้นฐาน หมายถึง ราคาเป้าหมายเชิงพื้นฐาน (Forecasted 12M Target price) ที่อ้างอิงจากบทวิเคราะห์ที่ผู้จัดจำหน่ายหุ้นสามัญที่หมุนที่หมุน / 3. เป้า Consensus หมายถึง ค่าเฉลี่ยของราคาเป้าหมายเชิงพื้นฐานที่จัดทำโดย Bloomberg consensus หรือ IAA Consensus

Disclaimer

บริษัทหลักทรัพย์ เคจีไอ (ประเทศไทย) จำกัด (มหาชน) (“บริษัท”) มิได้ให้การรับรองใดๆ ถึงความถูกต้องและแท้จริงของข้อมูลในเอกสารนี้ (“ข้อมูล”) ดังนั้นไม่ว่าจะด้วยเหตุใดก็ตาม บริษัทฯ ขอรับผิดชอบต่อความเสียหายใดๆ หรือผลประโยชน์ใดๆ ทั้งทางตรงและทางอ้อมที่เกิดขึ้นจากการใช้ ข้อมูล และข้อมูลนี้มิได้จัดทำขึ้นเพื่อการชักชวนหรือชี้แนะให้ซื้อขายหลักทรัพย์ใดๆ ทั้งนี้ข้อมูลถูกจัดทำขึ้นจากแหล่งข้อมูลที่เป็นปัจจุบันและ บริษัทฯ สงวนสิทธิในการแก้ไขข้อความใดๆ ในเอกสารนี้โดยมิชอบยกเว้นแต่การแก้ไข

รายงานผลการประเมินโครงการประเมินการพัฒนการต่อต้านการทุจริต (Anti-corruption Progress Indicator)

ระดับ 5: ขยายผลสู่ผู้ที่เกี่ยวข้อง (Extended)

ชื่อย่อ	ชื่อบริษัท	ชื่อย่อ	ชื่อบริษัท	ชื่อย่อ	ชื่อบริษัท
ADVANC	บริษัท แอดวานซ์ อินโฟร์ เซอร์วิส	GLOBAL	บริษัท สยามโกลบอลเฮาส์	QH	บริษัท ควอลิตี้เฮาส์
ANAN	บริษัท อนันดา ดีเวลลอปเม้นท์ จำกัด	GPSC	บริษัท โกลบอล เพาเวอร์ ซินเนอร์ยี จำกัด	RATCH	บริษัท ผลิตไฟฟ้าราชบุรีโฮลดิ้ง
BBL	ธนาคารกรุงเทพ	HMPRO	บริษัท โฮม โปรดักส์ เซ็นเตอร์	ROBINS	บริษัท ห้างสรรพสินค้าโรบินสัน
BCH	บริษัท บางกอก เซ็น ฮอสพิทอล จำกัด	IRPC	บริษัท ไออาร์พีซี	SCC	บริษัท ปูนซิเมนต์ไทย จำกัด
BDMS	บริษัท กรุงเทพดุสิตเวชการ จำกัด	KBANK	ธนาคารกรุงไทย	SIRI	บริษัท เอสเอสไอ
BIGC	บริษัท บีซี ซูเปอร์เซ็นเตอร์	KCE	บริษัท เคซีอี อีเล็คโทรนิคส์	SPALI	บริษัท สุภาลัย
CK	บริษัท ซี.การช่าง	KKP	ธนาคารเกียรตินาคิน	STEC	บริษัท ซี.ไอ.ไทย เอ็นจิเนียริงแอนด์คอนสตรัคชัน จำกัด
DCC	บริษัท ไดนาสตีเซรามิก	KTB	ธนาคารกรุงไทย	TCAP	บริษัท ทูนอนชาด
DELTA	บริษัท เดลต้า อีเล็คโทรนิคส์ (ประเทศไทย)	LPH	บริษัท โรงพยาบาล ลาดพร้าว จำกัด	TISCO	บริษัท ทีเอสไอไฟแนนเชียลกรุ๊ป
DRT	บริษัท กระเบื้องเคลือบตราเพชร	PACE	บริษัท เพช ดีเวลลอปเม้นท์ คอร์ปอเรชั่น	TMT	บริษัท ต้าเหล็กไทย
EGCO	บริษัท ผลิตไฟฟ้า	PTT	บริษัท ปตท.	TOP	บริษัท ไทยออยล์
GFPT	บริษัท จีเอฟพีที	PTTGC	บริษัท พีทีที โกลบอล เคมิคอล		

ระดับ 4: ได้รับการรับรอง (Certified)

ชื่อย่อ	ชื่อบริษัท	ชื่อย่อ	ชื่อบริษัท	ชื่อย่อ	ชื่อบริษัท
AAV	บริษัท เอเชีย เอวิชั่น	ERW	บริษัท ดี เยาวรัตน์ กรุ๊ป	SAPPE	บริษัท เซ็ปปี้ จำกัด
AP	บริษัท เอเชียเนชั่นเพอริออดี ดีเวลลอปเม้นท์	GLOW	บริษัท โกลว์ พลังงาน	SAWAD	บริษัท ศรีสวัสดิ์ พาวเวอร์ 1979 จำกัด
BA	บริษัท การบินกรุงเทพ จำกัด	GUNKUL	บริษัท กันกุลเอ็นจิเนียริง	SCB	ธนาคารไทยพาณิชย์
BANPU	บริษัท บ้านปู	ILINK	บริษัท อินเทอร์เน็ต คอมมิวนิเคชั่น	SCN	บริษัท สแกน อินเตอร์ จำกัด
BCP	บริษัท บางจากปิโตรเลียม	KTC	บริษัท บัตรกรุงไทย	SEAFSCO	บริษัท ซีพีเอฟ
BH	บริษัท โรงพยาบาลบำรุงราษฎร์	LH	บริษัท แลนด์แอนด์เฮาส์	SVI	บริษัท เอสวีไอ
BJCHI	บริษัท บีเจซี เอที อินดัสทรี จำกัด	LPN	บริษัท แอล.พี.เอ็น. ดีเวลลอปเม้นท์	TASCO	บริษัท ทีบีไอเอสพี
CBG	บริษัท คาซาวากรุ๊ป จำกัด	MAKRO	บริษัท สยามแม็คโคร	TKN	บริษัท เคาน์ทรี ฟู้ดแอนด์มาร์เก็ตติ้ง จำกัด
CENDEL	บริษัท เซ็นเดิลเทรดดิ้ง	MALEE	บริษัท มาลีสมรพนาน	TMB	ธนาคารทหารไทย
CHG	บริษัท โรงพยาบาลจุฬารัตน์ จำกัด	MINT	บริษัท ไมเนอร์ อินเตอร์เนชั่นแนล	TRT	บริษัท ทีวีไทย
CKP	บริษัท ซีเค พาวเวอร์ จำกัด	MODERN	บริษัท โมเดิร์นฟู้ดกรุ๊ป	TRUE	บริษัท ทรู คอร์ปอเรชั่น
CPF	บริษัท เจริญโภคภัณฑ์อาหาร	NOK	บริษัท สายการบินนกแอร์ จำกัด	TVO	บริษัท น้ำมันพืชไทย
CPN	บริษัท เซ็นทรัลพัฒนา	PTTEP	บริษัท ปตท. สำรวจและผลิตปิโตรเลียม		
DTAC	บริษัท โทีที แอ็คเซียส คอมมิวนิเคชั่น	PYLON	บริษัท ไพลอน		

ระดับ 3: มีมาตรการป้องกัน (Established)

ชื่อย่อ	ชื่อบริษัท	ชื่อย่อ	ชื่อบริษัท	ชื่อย่อ	ชื่อบริษัท
BEM	บริษัท ทางด่วนและรถไฟฟ้ากรุงเทพ จำกัด	MTLS	บริษัท เมืองไทย ลิสซิ่ง จำกัด	SPRC	บริษัท สดาร์ ปิโตรเลียม วีพีเอ
CPALL	บริษัท ซีพี ออลล์	SCI	บริษัท เอสซีไอ ซิเมนต์ จำกัด		

ไม่เปิดเผยหรือไม่มีนโยบาย

ชื่อย่อ	ชื่อบริษัท	ชื่อย่อ	ชื่อบริษัท	ชื่อย่อ	ชื่อบริษัท
AOT	บริษัท ท่าอากาศยานไทย	BPP	บริษัท บ้านปู เพาเวอร์ จำกัด	FN	บริษัท เอฟเอ็น แฟคเตอร์ เอช/เอช จำกัด
BCPG	บริษัท บีซีพีจี จำกัด	BTS	บริษัท บีทีเอส กรุ๊ป โฮลดิ้งส์	TPCH	บริษัท ทีพีซี เพาเวอร์โฮลดิ้ง จำกัด

ที่มา: www.cgthailand.org

Disclaimer: การเปิดเผยผลการประเมินดัชนีชี้วัดความคืบหน้าการป้องกันกรทุจริตคอร์รัปชัน (Anti-Corruption Progress Indicators) ของบริษัทจดทะเบียนในตลาดหลักทรัพย์แห่งประเทศไทยที่จัดทำโดยสถาบันที่ เกี่ยวข้องซึ่งมีการเปิดเผยโดยสำนักงานคณะกรรมการกำกับหลักทรัพย์และตลาดหลักทรัพย์ เป็นการดำเนินการตามนโยบายและตามแผนพัฒนาความยั่งยืนสำหรับบริษัทจดทะเบียน โดยผลการประเมินดังกล่าว สถาบันที่เกี่ยวข้องอาจใช้ ข้อมูลที่ได้รับจากบริษัทจดทะเบียนตามที่บริษัทจดทะเบียนได้ระบุในแบบแสดงข้อมูลเพื่อการประเมิน Anti-Corruption ซึ่งได้อ้างอิงข้อมูลมาจากแบบแสดงรายการข้อมูลประจำปี (แบบ 56-1) รายงานประจำปี (แบบ 56-2) หรือในเอกสารและ หรือรายงานอื่นที่เกี่ยวข้องของบริษัทจดทะเบียนนั้น แล้วแต่กรณี ดังนั้น ผลการประเมินดังกล่าวจึงเป็นการประเมินในมุมมองของสถาบันที่เกี่ยวข้องซึ่งเป็นคนกลางนอก โดยมีได้เป็นการประเมินการปฏิบัติของบริษัทจดทะเบียนในตลาด หลักทรัพย์แห่งประเทศไทย และมีได้ใช้ข้อมูลภายในเพื่อการประเมิน

เนื่องจากผลการประเมินดังกล่าวเป็นเพียงผลการประเมิน ณ วันที่ปรากฏในผลการประเมินเท่านั้น ดังนั้น ผลการประเมินจึงอาจเปลี่ยนแปลงได้ภายหลังดังกล่าว หรือเมื่อข้อมูลที่เกี่ยวข้องมีการเปลี่ยนแปลง ทั้งนี้ บริษัทหลักทรัพย์ เคจีไอ (ประเทศไทย) จำกัด (มหาชน) มิได้ยืนยัน ตรวจสอบ หรือรับรองความถูกต้องครบถ้วนของผลการประเมินดังกล่าวแต่อย่างใด

<https://www.kgiworld.co.th>

หมายเหตุ: 1. *บริษัทอาจเป็นผู้ถือใบสำคัญแสดงสิทธิอนุพันธ์บนหลักทรัพย์นี้ / 2. เป้าพื้นฐาน หมายถึง ราคาเป้าหมายเชิงพื้นฐาน (Forecasted 12M Target price) ที่อ้างอิงจากบทวิเคราะห์ที่ปัจจัยพื้นฐานฉบับล่าสุดของฝ่ายวิจัย / 3. เป้า Consensus หมายถึง ค่าเฉลี่ย ของราคาเป้าหมายพื้นฐานที่จัดทำโดย Bloomberg Consensus หรือ IAA Consensus

Disclaimer

บริษัทหลักทรัพย์ เคจีไอ (ประเทศไทย) จำกัด (มหาชน) ("บริษัท") มิได้ให้การรับรองใดๆ ถึงความถูกต้องและแท้จริงของข้อมูลในเอกสารนี้ ("ข้อมูล") ดังนั้นไม่ว่าจะด้วยเหตุใดก็ตาม บริษัทไม่ขอ รับผิดชอบต่อความเสียหายในรายได้ หรือผลประโยชน์ใดๆ ทั้งทางตรงและทางอ้อมที่เกิดขึ้นจากการใช้ ข้อมูล และข้อมูลนี้มิได้จัดทำขึ้นเพื่อการชักชวนหรือชี้แนะให้ซื้อขายหลักทรัพย์ใดๆ ทั้งนี้ข้อมูลถูก จัดทำขึ้นจากแหล่งข้อมูลที่เป็นปัจจุบันและ บริษัทสงวนสิทธิในการแก้ไขข้อความใดๆ ในเอกสารนี้โดยมิต้องออกกล่าวอ้างหน้า