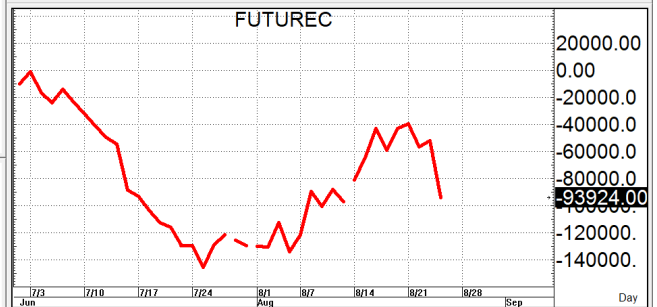
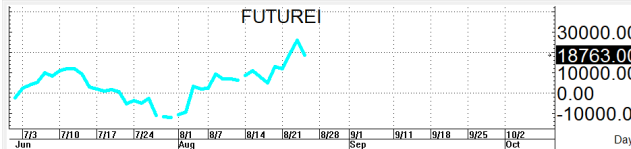
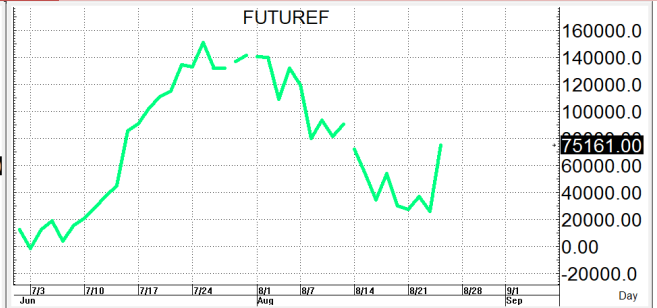
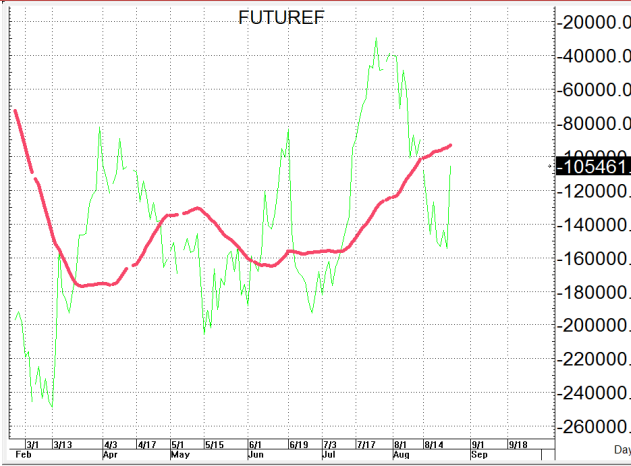


S50U23

954.5

S=947-940

R=958-965



TrinitySecurities-2 published on TradingView.com, Aug 25, 2023 08:45 UTC-7

SET50 INDEX FUTURES (SEP 2023), 30, TFX: O954.1 H954.9 L953.7 C954.8 -0.6 (-0.06%) Vol7.627K
 SMA (20, close, 0, SMA, 5) 953.5
 SMA (200, close, 0, SMA, 5) 944.5



กลยุทธ์: ปิดเหนือเส้น 10 วันที่ 944-942 ได้จึงทำให้นายาวยังคงเป็นฝ่ายได้เปรียบอยู่จนกว่าจะลงมาปิดต่ำกว่าใหม่ จึงขอวางแผนตามนี้
 กล่าวคือหากเกิดการย่อตัวลงมาก่อนก็ให้ไปรอ OPEN LONG แถวๆ แนวรับที่ให้อั้วแล้วรอไปขายทำกำไรตอนดีดกลับขึ้นมาต่อในระหว่าง
 วันแต่ก็ควรวาง Trading stop ด้วยนะหากราคาออกจากต้นทุนเกิน 5 Points หรือเมื่อ S50U23 ลงมาปิดต่ำกว่า 939
 แต่ในทางกลับกัน หากขึงดีดขึ้นมาก่อนก็ให้ไป bet OPEN SHORT แถวๆ แนวต้านที่ให้อั้วแล้วรอปิดทำกำไรตอนย่อตัวกลับลงมาในระหว่าง
 วันโดยกำหนดจุดตัดขาดทุนหรือ CUT LOSS เมื่อขาดทุนเกิน 5 Points เพื่อทำ Risk-Control หรือเมื่อ S50U23 ปิดเหนือ 966

รายงานฉบับนี้จัดทำขึ้นโดยข้อมูลเท่าที่ปรากฏและเชื่อว่าเป็นที่น่าเชื่อถือได้แต่ไม่ถือเป็นการยืนยันความถูกต้องและความสมบูรณ์ของ ข้อมูลนั้นๆ โดยบริษัทหลักทรัพย์ ทรินิตี้ จำกัด ผู้จัดทำ
 ขอสงวนสิทธิ์ในการเปลี่ยนแปลงความเห็นหรือประมาณการณต่าง ๆ ที่ปรากฏในรายงานฉบับนี้โดยไม่ต้องแจ้งล่วงหน้า รายงานฉบับนี้มีวัตถุประสงค์เพื่อใช้ประกอบการตัดสินใจของนักลงทุน
 โดยไม่ได้เป็นการชี้แนะหรือชักชวนให้นักลงทุนทำการซื้อหรือขาย หลักทรัพย์ หรือตราสารทางการเงินใดๆ ที่ปรากฏในรายงาน