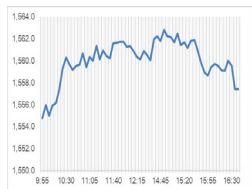


Market Comment
Saravut Tachochavalit, Analyst
 TEL : +66 (2) 088-9754
 EMAIL : Saravut.ta@rhbgroup.com

หุ้นแบงก์กลางเป็นโอกาสในการเข้าซื้อ



Open	1,552.97
High	1,563.62
Low	1,552.97
Closed	1,557.41
Chg.	+8.40
Chg.%	+0.54
Value (mn)	68,545.86
P/E (x)	21.64
P/BV (x)	1.52
Yield (%)	3.01
Market Cap (bn)	19,099.74

Up	329
Down	180
Unchanged	146

SET 50-100 – MAI – Futures Index

	Closed	Chg.	(%)
SET 50	960.35	5.64	0.59
SET 100	2,133.03	12.95	0.61
S50_Con	954.50	5.40	0.57
MAI Index	481.94	6.57	1.38

Trading Breakdown: Daily

(Bt,m)	Buy	Sell	Net
Institution	5,377.35	5,484.45	-107.10
Proprietary	6,117.79	6,807.76	-689.98
Foreign	32,407.38	31,599.30	808.09
Local	24,643.34	24,654.35	-11.01

Trading Breakdown: Month to Date

(Bt,m)	Buy	Sell	Net
Institution	78,718.84	72,417.30	6,301.53
Proprietary	78,446.79	75,714.81	2,731.93
Foreign	445,143.30	456,069.71	-10,926.39
Local	285,931.58	284,038.66	1,892.91

World Markets Index

	Closed	Chg.	(%)
Dow Jones	34,099.42	-373.56	-1.08
NASDAQ	13,463.97	-257.06	-1.87
FTSE 100	7,333.63	13.10	0.18
Nikkei	31,772.66	-514.55	-1.59
Hang Seng	18,212.17	366.25	2.05

Foreign Exchange Rates

	Closed	Chg.	(%)
Baht (Onshore)	35.05	0.06	-0.17
Yen	146.07	0.24	-0.16
1Euro	1.08	0.00	-0.11

Commodities

	Closed	Chg.	(%)
Oil: Brent	83.93	-0.16	-0.19
Oil: Dubai	85.19	0.16	0.19
Oil: Nymex	79.70	0.21	0.26
Gold	1,915.53	-1.38	-0.07
Zinc	2,363.00	34.50	1.48
BDIY Index	1,151.00	-43.00	-3.60

Source: Bloomberg

ตลาดหุ้นสหรัฐฯ ปิดลง นักลงทุนเทขายเพื่อลดความเสี่ยง ก่อนที่นายเจอโรม พาวเวล ประธานเฟดจะกล่าวสุนทรพจน์ในการประชุมประจำปีของเฟดในค่ำคืนนี้ ทำให้ DOW JONES, NASDAQ, S&P500 ปิด -1.08%, -1.87%, -1.35%

ตลาดหุ้นยุโรปปิดลบ หุ้นกลุ่มผู้ผลิตชิปเริ่มแผ่วลง นักลงทุนเทขายทำกำไรจากความวิตกเกี่ยวกับภาวะเศรษฐกิจที่จะชะลอตัว และรอติดตามการแถลงสุนทรพจน์ของนางคริสติน ลาการ์ด ในการประชุมประจำปีเฟด ทำให้ DAX, FTSE, CAC40, FTMIB ปิด -0.68%, 0.18%, -0.44%, -0.57%

สัญญาราคาน้ำมันดิบ WTI ส่งมอบเดือนต.ค. เพิ่มขึ้น 0.16 ดอลลาร์ปิดที่ 79.05 ดอลลาร์/บาร์เรล ส่วนสัญญาน้ำมันดิบ Brent ส่งมอบเดือนต.ค. เพิ่มขึ้น 0.15 ดอลลาร์ปิดที่ 83.36 ดอลลาร์/บาร์เรล มีรายงานจากอินไซต์ส โกลบอล ซึ่งเป็นบริษัทให้คำปรึกษาจากเนเธอร์แลนด์รายงานว่าสต็อกน้ำมันดีเซลในโรงกลั่นและศูนย์จัดเก็บ Amsterdams-Rotterdam-Antwerp (ARA) ปรับตัวลง 3% ในสัปดาห์ล่าสุด หนุนให้เกิดความต้องการน้ำมันดิบเพิ่มเติมในอนาคต นักลงทุนยังคงติดตามทิศทางอัตราดอกเบี้ยของเฟดผ่านการกล่าวสุนทรพจน์ของประธานเฟดในการประชุมประจำปีของเฟดที่เมืองแจ๊คสัน โฮล ในค่ำคืนนี้

ตลาดหุ้นไทยวานนี้ปรับขึ้นในทิศทางเดียวกับตลาดหุ้นในภูมิภาค มีแรงซื้อหุ้นเทคโนโลยีในตลาดเอเชียเหนือ เช่น ญี่ปุ่น ไต้หวัน เกาหลีใต้ และฮ่องกง ขานรับผลประกอบการที่ดีเกินคาดของ NVIDIA ในขณะที่ Outlook ของผลประกอบการในไตรมาส 3 และ 4 ของ NVIDIA ยังคาดว่าจะดีต่อเนื่องจากรายได้ที่สูงเป็นประวัติการณ์ในส่วนของชิปที่เกี่ยวข้องกับ AI แต่อย่างไรก็ตามเมื่อคืนนี้หุ้น NVIDIA ปรับขึ้นเพียง 0.10% เท่านั้น ในขณะที่ตัวเลขภาคการผลิตและบริการเบื้องต้นของสหรัฐฯ (PMI) เดือนส.ค. ที่ปรับตัวลงต่ำสุดในรอบ 6 เดือน จะหนุนให้เฟดยังไม่ปรับขึ้นอัตราดอกเบี้ยนโยบายในการประชุมเดือนก.ย. นี้ ติดตามด้วยแถลงของนายพาวเวล ประธานเฟดในการประชุมประจำปีของเฟดที่แจ๊คสัน โฮลในค่ำคืนนี้ เราคาดว่าประธานเฟดจะส่งสัญญาณในโทนที่เป็นกลาง สำหรับแนวโน้มการปรับขึ้นอัตราดอกเบี้ยในครั้งต่อไป หุ้นไทยมีแรงซื้อหุ้น DELTA ที่มีผลบวกต่อ SET 7.5 จุด ได้ sentiment ในเชิงบวกจากหุ้นเทคโนโลยี ในตลาดหุ้นโลก เช่น TSMC ในตลาดหุ้นไต้หวันก็ปรับขึ้นตาม NVIDIA นอกจากนี้ยังมีแรงซื้อหุ้นในกลุ่ม EV เช่น EA, NEX, BYD กลุ่มโรงไฟฟ้า GULF, BGRIM, GPSC และกลุ่มการเงินที่จะได้อานิสงค์จากกระแสการคาดการณ์รัฐบาลเพื่อไทยจะกระตุ้นเศรษฐกิจจากหญ้า และเรือฟีนเรือ OTOP

หลายประเทศในเอเชีย ต่างประณามญี่ปุ่นที่ปล่อยน้ำปนเปื้อนกัมมันตรังสีที่ผ่านการบำบัดออกจากโรงไฟฟ้านิวเคลียร์ญี่ปุ่นฟูกูชิมะ ไดอิจิ ลงสู่มหาสมุทรแปซิฟิกวานนี้เป็นวันแรก ทำให้จีนซึ่งเป็นผู้นำเข้าอาหารทะเลรายใหญ่จากญี่ปุ่น ประกาศระงับการนำเข้าอาหารทะเลทั้งหมดจากญี่ปุ่นทันที เนื่องจากผู้บริโภคในจีนและฮ่องกงส่วนใหญ่รู้สึกหวั่นกลัวอาหารทะเลที่อาจจะปนเปื้อนนิวเคลียร์ เรามองเป็นบวกต่อผู้ส่งออกอาหารทะเลของไทยหลายราย เช่น TU, CFRESH, ASIAN, CPF ที่จะได้อานิสงค์ในการส่งออกอาหารทะเลไปยังจีนและฮ่องกง นอกจากนี้เรามองว่าประเทศอื่น ๆ ในแถบเอเชียเหนืออาจจะประกาศแบนอาหารทะเลจากญี่ปุ่น

แนวโน้มตลาดหุ้นไทยวันนี้คาดว่า แกว่ง เมื่อวานนี้มีแรงขายหุ้นกลุ่มธนาคารออกมาอย่างหนาแน่น โดยเฉพาะ KTB, TTB, BBL เรามองเป็นการขายทำกำไร ซึ่งไม่ใช่เหตุผลจากการเปลี่ยนแปลงประมาณการปัจจัยพื้นฐานแต่อย่างใด เรามองกลุ่มแบงก์ก็ยังเป็นเส้นเลือดใหญ่ของเศรษฐกิจไทย และยังได้อานิสงค์จากเปิดธนาคารไร้สาขาในปีหน้า เราแนะนำให้นักลงทุนเข้าซื้อหุ้นแบงก์เพื่อรับเงินปันผล และเชื่อว่าพรรคเพื่อไทยจะใช้ประโยชน์จากเอฟพี “เป่าตัง” ของ KTB เป็นเครื่องมือในการกระตุ้นเศรษฐกิจ โดยหวั่นบดินที่พรรคเพื่อไทยให้การสนับสนุน รวมถึง blockchain ต่าง ๆ ที่คาดว่าจะอยู่ในแบงก์รัฐ

กลยุทธ์การลงทุน
 Trading: แนะนำ “เก็งกำไรเพื่อหวังผลติดกลับ”
 โดยมีจุด Stop ที่ระดับดัชนี **1,510** จุด

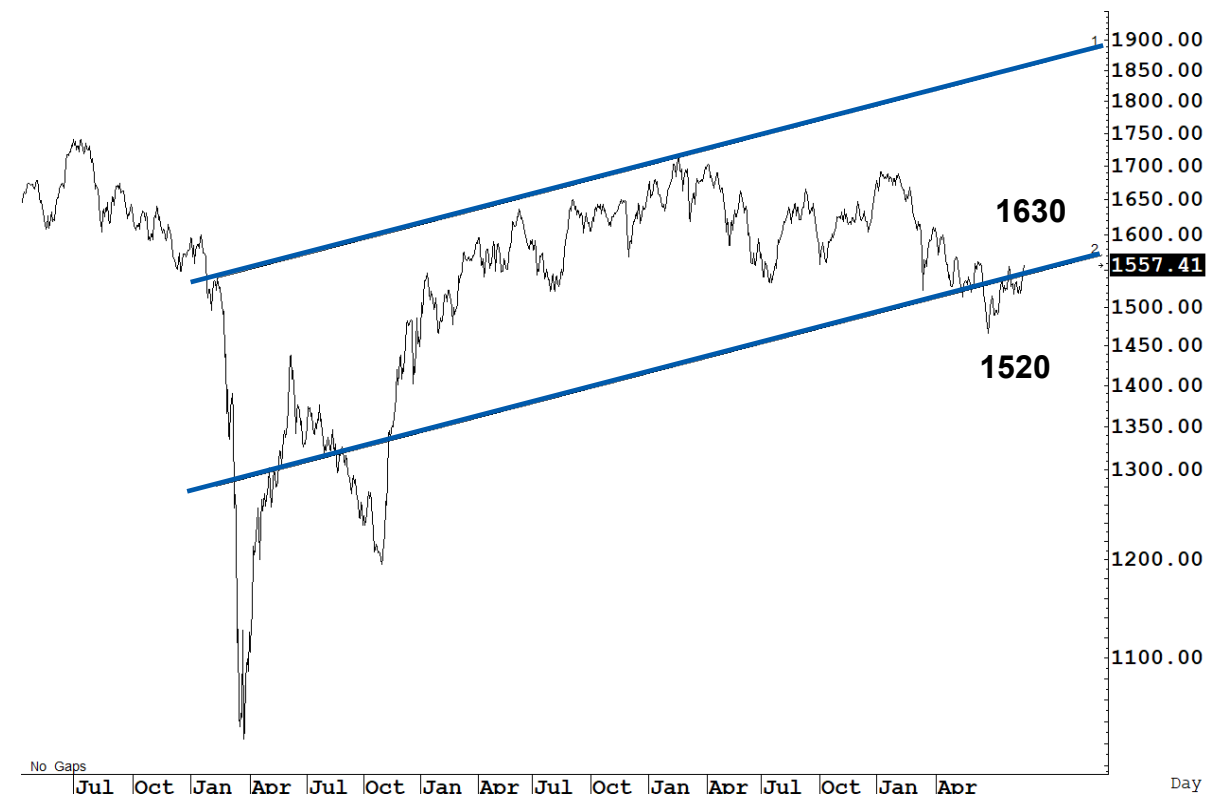
Technical Analyzer

Saravut Tachochavalit, Analyst
 TEL : +66 (2) 088 9999 Ext. 9754
 EMAIL : Saravut.ta@rhbgroup.com

SET Index

หุ้นที่ละด่าน

Figure 1 : SET Index daily chart



Source: RHB, Aspen

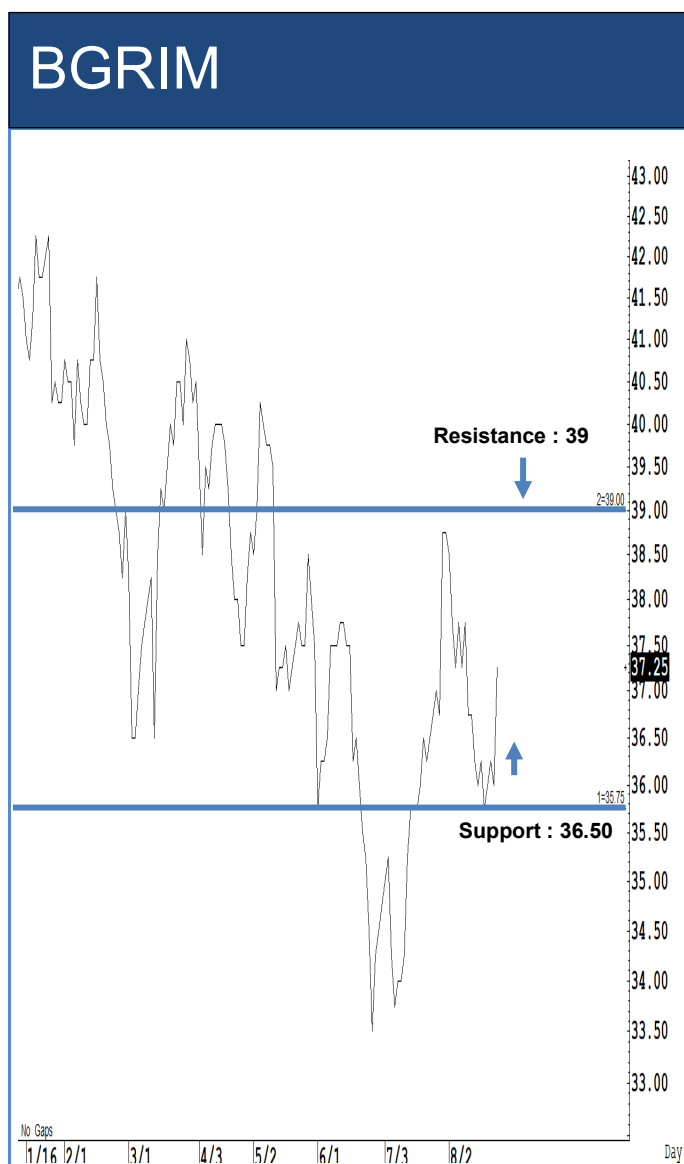
SET Index ปิดที่ 1,557.41 จุด 8.40 จุด มูลค่าการซื้อขาย 75,838 ล้านบาท เพิ่มขึ้นเมื่อเทียบกับปริมาณการซื้อขายวันก่อนหน้า โดยนักลงทุนต่างประเทศซื้อสุทธิ 808 ล้านบาท และขายสุทธิ 130,675 ล้านบาท YTD

ระยะกลาง : SET Index อยู่ในช่วงปรับฐาน เดือนนี้ถ้ายังคงปิดต่ำกว่า 1,587 จุด ยังคงแนวโน้มปรับฐานต่อไป สำหรับทิศทางในไตรมาส 3/2566 คาดว่ากรอบของ SET จะอยู่ระหว่าง 1,450-1630 จุด แนะนำ ซื้อเมื่ออ่อนตัว สัปดาห์นี้คาดว่าแกว่งในกรอบระหว่าง 1,515-1,568 จุด แนะนำ ลงซื้อ ขึ้นขาย

ระยะสั้น : SET Index ปิดบวกต่อเนื่อง หุ้น SET ที่ละด่าน ด่านแรกยังอยู่ที่ 1,562 จุด ปิดเหนือ 1,565 จุดได้ หุ้นดีดกลับต่อแถว ๆ 1,587 จุด หรือหุ้นต่อที่เป้าหมายใหญ่แถว ๆ 1,600 จุดได้ต่อไป สั้น ๆ ไม่ต่ำกว่าแนวรับแถว ๆ 1,545 จุด แนะนำ trading ต่อได้ หวังผลดีกลับได้แถว ๆ 1,565 จุดก่อน

Saravut Tachochavalit, Analyst
 TEL : +66 (2) 088 9999 Ext. 9754
 EMAIL : Saravut.ta@rhbgroup.com

Trading Stocks



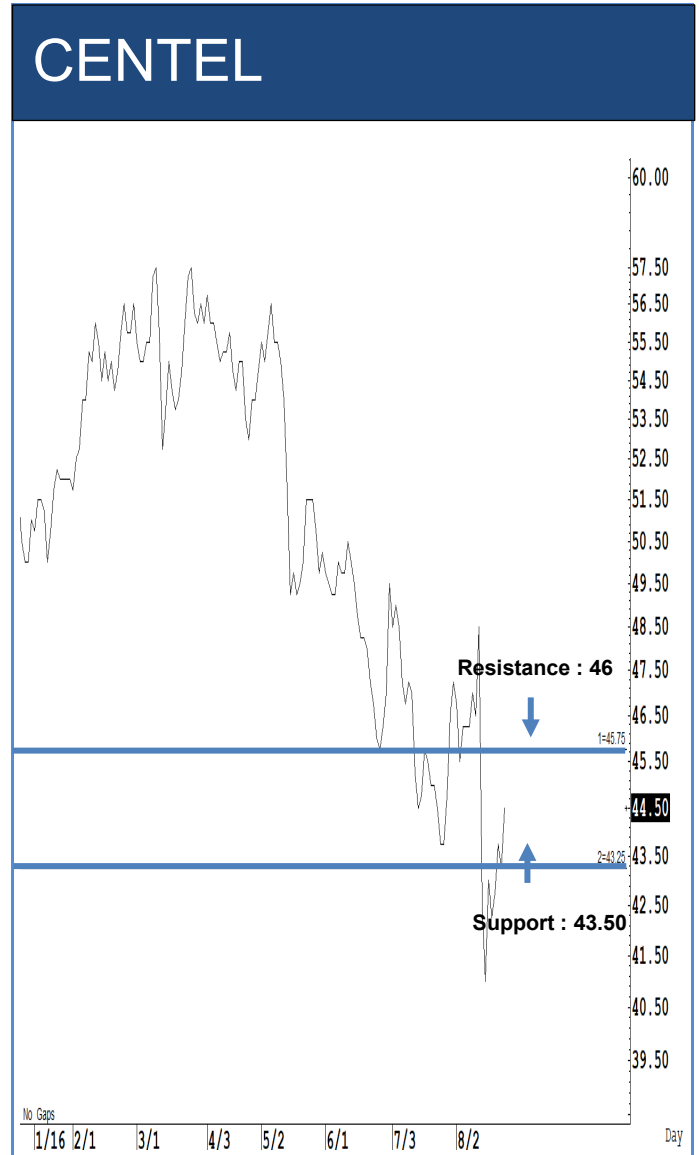
ระยะสั้นแกว่งในกรอบ **sideway** ระหว่าง 36.50-39 บาท แนะนำ ลงซื้อ ขึ้นขายในกรอบดังกล่าว ส่วนจุดตัดขาดทุนจะอยู่ที่ 36.25 บาท



ระยะสั้นแกว่งในกรอบ **sideway** ระหว่าง 54-58 บาท แนะนำ ลงซื้อ ขึ้นขายในกรอบดังกล่าว ส่วนจุดตัดขาดทุนจะอยู่ที่ 53.75 บาท



ระยะสั้นแกว่งในกรอบ **sideway** ระหว่าง 44.50-48.50 บาท แนะนำ ลงซื้อ ขึ้นขาย ในกรอบดังกล่าว ส่วนจุดตัดขาดทุนจะอยู่ที่ 44.25 บาท



ระยะสั้นแกว่งในกรอบ **sideway** ระหว่าง 43.50-46 บาท แนะนำ ลงซื้อ ขึ้นขายใน กรอบดังกล่าว ส่วนจุดตัดขาดทุนจะอยู่ที่ 43.25 บาท



Source: RHB, Bloomberg

ระยะสั้นแกว่งในกรอบ **sideway up** ระหว่าง 16.20-17.20 บาท แนะนำ ลงซื้อ ขึ้นขายในกรอบดังกล่าว ส่วนจุดตัดขาดทุนจะอยู่ที่ 16.10 บาท



Source: RHB, Bloomberg

ระยะสั้นแกว่งในกรอบ **sideway** ระหว่าง 9.30-10.30 บาท แนะนำ ลงซื้อ ขึ้นขายในกรอบดังกล่าว ส่วนจุดตัดขาดทุนจะอยู่ที่ 9.25 บาท

Key Stock News (ที่มา: ข่าวหุ้น)

ดิจิทัล 1 หมิ่นบาท เริ่มปี 67 ASPS และ 22 หุ้น ดีปิกซ์

จับตา เงินดิจิทัล 1 หมิ่นบาท พรรคเพื่อไทย คาดเริ่มใช้ไม่เกินกลางปี 2567 อายุเกิน 16 ปีขึ้นไปทุกคนมีสิทธิได้ ไม่ต้องลงทะเบียน ด้าน บล.เอเซีย พลัส (ASPS) เปิดไฟ 22 หุ้นเด่น เช่น COM7 TRUE SIRI SC JMART KBANK SCB และ GULF รับนโยบาย "ดิจิทัล วอลเล็ต" ย้ำมีโอกาสเกิดขึ้นจริง ด้าน เศรษฐฯ แรงดันท่องเที่ยว

JAS ลุ้นปันผล 2.25 บาท ตีลโอบเอสโกปิดเกม! JASIF ผลดีลดค่าเช่า-ยึดสัญญา เป้า 8.30 บาท

ผู้ถือหุ้น จัสมีน เตรียมเฮ! มีลุ้นได้รับปันผลระหว่างกาล 2.25 บาทต่อหุ้น หลังปิดดีลขายหุ้น 3BB-JASIF กว่า 3.2 หมื่นล้านบาท ภายใน Q3-Q4 นี้ ล่าสุดอนุกรมกร 4 ชุด ทำไฟก๊ส กู้ประกัน AIS ควบ 3BB เสร็จหมดแล้ว เตรียมเสนอบอร์ดกสทช.เคาะเร็วๆ นี้ ด้านโบรกฯ มอง JAS รับผลดีปลดล็อกเครื่องหมาย C ต้นวอลุ่มพุ่ง ขณะที่ AIS มูลค่าหุ้นเพิ่ม 2.7 บาท หลังได้ลดค่าเช่า ส่วน JASIF ปรับคำแนะนำเป็น ชื้อ เป้า 8.30 บาท

ICHI ลุ้นปิดงบ Q3 ทำนิวไฮ จอซองบอร์ดปันผลพิเศษ

อิซัน เตรียมซองบอร์ดพิจารณาอนุมัติจ่ายปันผลระหว่างกาล จากปกติจ่ายปีละ 1 ครั้ง หลังปิดงบไตรมาส 3/66 คาดทำนิวไฮต่อเนื่องเป็นไตรมาสที่ 30 ไชวอเคอร์ล่วงหน้าพัก! มั่นใจรายได้ปีนี้ 7,600 ล้านบาท โต 20% บวกกับมีเงินสดเหลือในมือ 600-700 ล้านบาท

DELTA นำหุ้นอิเล็กทรอนิกส์ ตื่นข่าว NVIDIA กำไรพุ่ง

หุ้นกลุ่มอิเล็กทรอนิกส์ คึกคัก เดลต้าตัวเดียวดัชนีหุ้นไทยปิดบวก 8.40 จุด รับข่าวดี อินเทล ผู้ผลิตชิปรายใหญ่มะกัน กำไร Q2/66 ออกมาดีเกินคาด โต 420% เก่งดีมาดชิปตลาดโลก พุ่ง บ้อนธุรกิจดาต้าเซนเตอร์ และ AI แนวโน้มเติบโตแรง ด้านโบรกฯ แนะนำทั้งหุ้น HANA และ KCE

ไอ้กะจู้! เข้าตลาดหุ้น! OR ครั้งหลังรับศก.ฟื้น

ปตท. นำมันและถ่านหินดิบ เตรียมยื่น 5 บริษัทลูกเข้าตลาดฯ บริษัท ปลุกผักเพราะรักแม่ จำกัด หรือ ไอ้กะจู้ นำร่องขายไอพีโอเร็วๆ นี้ ผู้บริหารมั่นใจครึ่งปีหลังสดใส ผลประกอบการเติบโตดีกว่าครึ่งปีแรก ทั้งรายได้และยอดขายน้ำมัน-นอนออยล์ พร้อมเร่งขยายสาขาคาเฟ่ อเมซอน จากปัจจุบัน 4,371 สาขาทั้งในและต่างประเทศ

BCH ซื้อสะสมเป้า 21 บาท ผู้ป่วยต่างชาติแน่น Q3 โต

BCH ลุ้นผลงานไตรมาส 3/66 รายได้พุ่ง รับผู้ป่วยทั่วไปขยายตัว ขณะที่ผู้ป่วยประกันตนสูง 1.01 ล้านราย นอกจากนี้ผู้ป่วยต่างชาติเข้าใช้บริการแน่น โดยเฉพาะตะวันออกกลาง-เมียนมา ชู 3 โรงพยาบาลใหม่อีพีทีดำเป็นบวก คาดมีกำไรภายใน 1-2 ปี โบรกฯ แนะนำทยอยซื้อสะสม เป้าราคา 21 บาท ลุ้นงบครึ่งปีหลังโตกว่าครึ่งปีแรก

ILM ส่งซึกผลงานไตรมาส 3 เต็ง ทุนแบ็กล็อก 800 ล้าน ย้ำรายได้ปีนี้โต 2 หลัก

อินเด็คส์ ลิฟวิ่งมอลล์ ส่งสัญญาณผลงานไตรมาส 3/66 เด็ดขาด อานิสงส์ยอดขายสาขาหัวเมืองท่องเที่ยวเพิ่มขึ้น หนุนผลงานครึ่งปีหลังสดใส ย้ำรายได้ปีนี้โตสองหลัก ทุนแบ็กล็อก 700-800 ล้านบาท ทยอยบุกครึ่งปีหลังกว่า 50%

SA เปิดจองซื้อหุ้นกู้ใหม่ 3 ชุด ซุกอัตราดอกเบี้ย 6.80-7.25%

SA เปิดจองซื้อหุ้นกู้ใหม่ 3 ชุด อัตราดอกเบี้ยสูง 6.807.25% ในระหว่างวันที่ 25 และ 28-29 ส.ค.นี้ การันตีหุ้นกู้ทุกรุ่นจ่ายดอกเบี้ยครบตรงเวลา เพื่อระดมทุนรองรับพัฒนาโครงการอสังหาฯ และเป็นเงินทุนหมุนเวียน

CPANEL ชีร์ครึ่งปีหลังโตไม่หยุด ทุนแบ็กล็อก 1,476 ล้าน จ่อเข้างานเพิ่ม 250 ล้าน

ซีเนเนล คาดผลงานครึ่งปีหลังโตไม่หยุด หลังลูกค้าขยายตัว-แนวโน้มใช้พีวีคาสต์พุ่ง ทุนแบ็กล็อกนิวไฮ 1,476 ล้านบาท รับรู้ปีนี้ 267.54 ล้านบาท จ่อเข้างานเพิ่มอีก 250 ล้านบาท รับเทรนด์รักษ์โลก ก่อสร้างเร็ว และลดต้นทุน

SABUY ส่งสายโซลูชันพัฒนาระบบศูนย์อาหารแบบไร้เงินสด

กลุ่ม SABUY ส่ง สาย โซลูชัน พัฒนาระบบก้าวสู่สังคมไร้เงินสดเต็มรูปแบบอย่างแท้จริง ล่าสุดเตรียมเปิดให้บริการระบบศูนย์อาหารใน Lotuss จำนวน 200 สาขา ในเร็วๆ นี้ พร้อมนำร่องเปิดระบบจ่ายเงินแบบไร้แคชเชียร์เป็นที่แรก ใน Lotus's Eatery ที่ห้างสรรพสินค้า ทรูดิจิทัล พาร์ค

IRPC ลุ้นยอดขายครึ่งปีหลังโต คาดไตรมาสต้นน้ำมันดีเซลพุ่งรับฤดูหนาว

IRPC ลุ้นดีสุดท้ายปีไตรมาสต้นน้ำมันดีเซลปรับตัวสูง หลังเข้าสู่ช่วงฤดูหนาว วางแผนลดครึ่งปีหลัง 1.9 แสนบาร์เรลต่อวัน แต่ยังหวังเงินเตรียมประกาศโควตาส่งออกน้ำมันครึ่งที่ 3 อีก 10 ล้านตัน กดต้นสเปรตน้ำมัน ส่วนธุรกิจปิโตรเคมี คาดสเปรตครึ่งปีหลังยังไม่สดใส

TSE ย้ำเป้าหมายได้ปีนี้ 3 พันล้าน เล็งศึกษาลงทุนธุรกิจสุขภาพ

TSE ย้ำเป้าหมายได้ปีนี้ 3 พันล้านบาท ลั่นไตรมาส 3/66 บุกรายได้โรงไฟฟ้า Onikoube ในญี่ปุ่นเต็มไตรมาสเป็นไตรมาสแรก แยมศึกษาลงทุนในธุรกิจศูนย์ดูแลสุขภาพ และดำเนินการทำเด็กหลอดแก้ว ลั่นชัดเจนสิ้นปีนี้ หรือต้นปีหน้า

AIT หั่นเป้ารายได้ปีนี้เหลือ 6 พันล้าน ครึ่งหลังทยอยบุกแบ็กล็อก 50% จ่อประมูลงานเพิ่ม

AIT ปรับลดเป้ารายได้ปีนี้เหลือรายได้ไม่ต่ำกว่า 6,000 ล้านบาท เหตุจากความล่าช้าในการจัดตั้งรัฐบาล ส่งผลให้การเบิกจ่ายงบลงทุนของภาครัฐชะงัก ส่วนแบ็กล็อก 5,100 ล้านบาท คาดทยอยรับรู้ในช่วงครึ่งปีหลังอย่างน้อย 50% แยมระดมทุนเพิ่ม 1,600 ล้านบาท

SPCG ชูธุรกิจโซลาร์รูฟแจ่ม! วางเป้าหมายยอดขาย 1-1.2 พันล้าน

SPCG คาดรายได้ปีนี้ใกล้เคียงกับปีก่อน หลังโครงการโรงไฟฟ้าทยอยหมด Adder อย่างต่อเนื่อง คาดครึ่งปีหลังอีก 4-5 โครงการ ส่วนโซลาร์รูฟดีขึ้นต่อเนื่อง จากราคาค่าไฟที่สูง หนุนผู้ประกอบการตัดสินใจติดตั้งโซลาร์รูฟมากขึ้น วางเป้าหมายปีนี้ไม่ต่ำกว่า 1,000-1,200 ล้านบาท ส่วนโรงไฟฟ้า UKUJIMA ในญี่ปุ่น ขนาด 480 เมกะวัตต์ ล่าช้าเนื่องจากโควิด กางแผน COD ก.ค. 68

ตลาดหุ้นอาจพักฐานก่อนสิ้นปี

ผลสำรวจจากรอยเตอร์ชี้ให้เห็นว่าตลาดหุ้นทั่วโลกจะเข้าปรับฐานในช่วงอีกไม่กี่เดือนข้างหน้า แม้ว่าในภาพรวมจะยังสามารถมีผลตอบแทนในแดนบวกได้เล็กน้อยหากเทียบกับปัจจุบันกับสิ้นปีนี้

แบงก์เข้มปล่อยกู้เข้าซื้อ อุดยอดขายรถในปท.เดือน มิ.ย. ลด 8.77%

ส.อ.ท.เผย ยอดส่งออกรถยนต์เดือน ก.ค. เพิ่มขึ้น 30.05% หลังคู่ค้ายังนำเข้ารถยนต์เพิ่มในทุกตลาด ด้านยอดขายในประเทศ ลดลง 8.77% เหตุแบงก์เข้มอนุมัติสินเชื่อจากหนี้ครัวเรือนสูง-ดอกเบี้ยขาขึ้น

บอร์ด KTC ตั้ง 'พิทยา' นั่ง CEO รับไม้ต่อ 'ระพีพร' ต้นกำเนิดไวไฮต่อเนื่อง

บอร์ดบมจ.ปตท.กรุงเทพฯ (KTC) ตั้ง พิทยา วรรณญาสกุล นั่งแทน CEO รับไม้ต่อระพีพร มีผล 1 ส.ค. 67 พาก ระพีพร ย่นกำไรปี 66-67 ยังสอดนิวไฮต่อเนื่อง บุกปรับระบบภายในให้มีประสิทธิภาพมากขึ้น โดยการนำเทคโนโลยีมาใช้เพื่อลดต้นทุน ย้ำปีนี้กำไรทะลุเป้า 7,079 ล้านบาท

TIDLOR ลีนเชื่อครึ่งปีหลังพุ่ง ต้นกำไรทั้งปีโต 3.8 พันล้าน

โบรกฯ ประเมินเสียงเชียร์ ชู หนุนบมจ.เงินดีล (TIDLOR) ให้ราคาเป้าหมายสูงถึง 33 บาท แนวโน้มครึ่งปีหลังสดใส รับอานิสงส์ลิ้นเชื่อ-รายได้ค่าธรรมเนียมเพิ่มขึ้น หนุนกำไรปีโต 3.8 พันล้านบาท

YLG ลุ้นราคาทองคำนิวไฮ แนะนำกำไรรอบ 1,851-1,947 เหรียญ

บ.วายแอลจี (YLG) แนะนำจับตาประชุมเฟดปลาย ก.ย. 66 คาดเป็นการปรับขึ้นดอกเบี้ยรอบสุดท้าย หนุนราคาทองคำนิวไฮ แนะนำกำไรรอบแนวรับ 1,870-1,851 เหรียญ แนวต้าน 1,931-1,947 เหรียญ ราคาทองคำในประเทศ คาดเคลื่อนไหวกรอบ 31,000-32,250 บาท

บลน.ฟินโนมีนา รุกปั้น FA ดันลงทุน ทะลุ 1.5 หมื่นล้าน

บลน.ฟินโนมีนา ประกาศเดินหน้านำทีมปรึกษาการลงทุน (FA) อย่างมืออาชีพเพิ่มขึ้น จากยอดทีม FA ในปัจจุบันที่มีมากกว่า 2,100 คน หนุนเม็ดเงินลงทุนโตมากกว่า 15,000 ล้านบาท ล่าสุด จัดงาน Navigating the Next Era of Financial Advisory with FINNOMENA FA SUMMIT 2023 สนับสนุนอาชีพอิสระเป็น FA ในวันที่ 9 ก.ย.นี้

แบงก์เอกชน-รัฐแข่งคุดบ. ส่งสินเชื่อคุด 1.99% สู้ศึก

แบงก์กรุงไทย (KTB)-ออมสิน-ธอส. ขนทัพผลิตภัณฑ์ทางการเงินดอกเบี้ยพิเศษเงินฝากดอกเบี้ยสูงเฉลี่ย 2.56% ต่อปี ฝั่งสินเชื่ออัตราดอกเบี้ยพิเศษ 1.99% ต่อปี ร่วมงาน Thailand Smart Money สุราษฎร์ฯ หวังขยายพอร์ตลูกค้าได้

แห่ซื้อหุ้นกู้ MTC 4.5 พันล. มั่นใจปล่อยสินเชื่อปีนี้ทะยาน 20%

บมจ.เมืองไทยฯ (MTC) ปลื้มนำลงทุนแห่ซื้อหุ้นกู้ 3 ชุดเพิ่มมูลค่า 4,500 ล้านบาท ลั่นกรี๊ด ทยอยความเชื่อมั่นนักลงทุนที่มีต่อบริษัทในการเป็นผู้นำธุรกิจไมโครไฟแนนซ์ของไทย พาก "ปริทัศน์ เพระอาไฟ" ยืนยันสินเชื่อครึ่งปีหลังยังโตเด่น หนุนพอร์ตสินเชื่อปีนี้โตเข้าเป้า 20%

ข้อมูลธุรกรรมขายชอร์ต (Short Sales)

	Symbol (24 Aug'23)	Volume (Shares)	Value (Baht)	% Short Sale Volume Comparing with Main Board	% Short Sale Value Comparing with Main Board
1	PTT	6,423,900	229,654,425.00	17.06	17.13
2	PTTEP-R	1,345,300	212,323,700.00	19.88	19.88
3	KTB	10,166,800	200,339,220.00	6.57	6.66
4	BBL	1,144,100	192,936,250.00	10.15	10.18
5	BDMS	6,839,500	190,008,850.00	7.28	7.32
6	TTB	98,233,800	172,516,366.00	7.87	7.91
7	EA-R	2,580,100	163,934,950.00	6.12	6.14
8	CPALL	2,349,600	154,399,900.00	9.38	9.4
9	IVL-R	5,231,500	150,712,725.00	9.9	9.92
10	ADVANC	666,300	147,405,900.00	14.36	14.38
11	SCB-R	1,158,100	135,361,350.00	6.67	6.68
12	HANA-R	2,104,700	134,516,750.00	7.38	7.36
13	BBL-R	794,200	133,569,300.00	7.05	7.05
14	DELTA-R	1,206,200	130,367,800.00	3.89	3.86
15	INTUCH-R	1,734,900	126,343,175.00	25.89	25.87
16	KCE-R	2,412,700	121,569,025.00	5.69	5.71
17	KBANK	879,700	116,135,650.00	4.96	4.96
18	KCE	2,282,600	114,462,975.00	5.38	5.37
19	CPALL-R	1,747,900	114,390,825.00	6.98	6.96
20	DELTA	967,000	105,223,900.00	3.12	3.12
21	PTTEP	665,700	105,166,950.00	9.84	9.85
22	CPN-R	1,459,000	100,799,100.00	11.72	11.71
23	ADVANC-R	455,700	100,553,700.00	9.82	9.81
24	BH-R	385,300	99,911,600.00	12.6	12.58
25	LH-R	12,099,900	99,833,945.00	12.24	12.24
26	KTB-R	4,883,600	96,080,460.00	3.16	3.19
27	BANPU	10,872,100	94,854,975.00	15.11	15.07
28	TIDLOR	3,956,400	94,113,870.00	8.86	8.89
29	KBANK-R	680,200	89,765,300.00	3.83	3.84
30	EA	1,357,100	85,164,050.00	3.22	3.19
31	IVL	2,799,500	80,835,300.00	5.3	5.32
32	BH	300,300	77,596,300.00	9.82	9.77
33	CRC-R	1,538,200	63,547,200.00	14.63	14.62
34	LH	7,227,400	59,637,180.00	7.31	7.31
35	CPF-R	2,881,500	59,004,820.00	16.85	16.84
36	AOT-R	799,400	57,614,200.00	3.65	3.64
37	TU	4,119,000	57,307,150.00	15.72	15.7
38	SAWAD	1,158,100	56,486,775.00	8.62	8.62
39	TTB-R	32,191,600	56,317,604.00	2.58	2.58
40	SCGP	1,458,500	55,826,425.00	5.79	5.74
41	SIRI	26,347,600	53,259,068.00	6.39	6.4
42	GPSC	950,900	52,369,225.00	5.78	5.76
43	CPN	728,900	50,336,250.00	5.85	5.85
44	TU-R	3,478,600	48,510,560.00	13.28	13.29
45	KKP-R	803,700	48,424,475.00	13.11	13.11
46	BANPU-R	5,410,700	47,340,950.00	7.52	7.52

Source: SETSMART

ข้อมูลแบบรายงานการเปลี่ยนแปลงการถือหลักทรัพย์และสัญญาซื้อขายล่วงหน้าของผู้บริหาร (แบบ 59)

ชื่อบริษัท	ชื่อผู้บริหาร	ประเภทหลักทรัพย์	วันที่ได้มา/ จำหน่าย	จำนวน	ราคา	วิธีการได้มา/ จำหน่าย
JR	นาย จรัญ วิวัฒน์ไชยภาวุฒิ	หุ้นสามัญ	23/08/2566	127,500	5.63	ซื้อ
JKN	นางสาว พิมพ์อุมา จักรากุฑาบิ	หุ้นสามัญ	18/08/2566	30,000,000	-	โอน
JMART	นางสาว ยุวดี พงษ์อัคริ	หุ้นสามัญ	23/08/2566	500,000	-	โอน
JMART	นาย ปิยะ พงษ์อัคริ	หุ้นสามัญ	23/08/2566	500,000	-	รับโอน
SEAFCO	นาย ณรงค์ ทัศนินพันธ์	หุ้นสามัญ	23/08/2566	28,900	2.96	ซื้อ
SUPER	นาย จอมทรัพย์ โฉบายะ	หุ้นสามัญ	23/08/2566	1,750,000	0.49	ซื้อ
ZEN	นาย ศิริวัฒน์ ชัชวาลย์	หุ้นสามัญ	22/08/2566	10,000	11.6	ขาย
ZEN	นาย ศิริวัฒน์ ชัชวาลย์	หุ้นสามัญ	23/08/2566	47,300	11.76	ขาย
SIMAT	นาย บุญเลิศ เขียวพรชัย	หุ้นสามัญ	23/08/2566	10,000	1.5	ซื้อ
ECL	นาย ดนุชา วีระพงษ์	หุ้นสามัญ	23/08/2566	110,500	1.74	ซื้อ
BAREIT	นาย ดนุสรณ์ ชูเชิดวัฒนศักดิ์	หน่วยทรัสต์	23/08/2566	5,000	10	ซื้อ
24CS	นาย สันติ มณีวงศ์	หุ้นสามัญ	23/08/2566	200,000	1.79	ขาย
TTW	นาย สมบัติ กิจจาลักษณ์	หุ้นสามัญ	23/08/2566	500,000	8.8	ซื้อ
BRI	นาย พีระพงศ์ จรุงเอก	หุ้นสามัญ	21/08/2566	704,700	9	ซื้อ
BGT	นาง นันทริกา ชันชื้อ	หุ้นสามัญ	21/08/2566	30,000	0.95	ซื้อ
BGT	นาง นันทริกา ชันชื้อ	หุ้นสามัญ	22/08/2566	10,000	0.94	ซื้อ
BGT	นาง นันทริกา ชันชื้อ	หุ้นสามัญ	23/08/2566	10,000	0.95	ซื้อ
BTNC	นาย ปณิธาน ปวโรฬารวิทยา	หุ้นสามัญ	18/08/2566	10,000	44.5	ขาย
BTNC	นาย ปณิธาน ปวโรฬารวิทยา	หุ้นสามัญ	23/08/2566	1,800	39.99	ขาย
PRINC	นาย สาธิต วิทยาการ	หุ้นสามัญ	24/08/2566	941,300	4.36	ซื้อ
PERM	นาย ชูชีพ ยงวงศ์ไพบูลย์	หุ้นสามัญ	21/08/2566	44,200	0.92	ซื้อ
PLANB	นาย ปริินทร์ ไฉฉะโกสินทร์	หุ้นสามัญ	23/08/2566	70,000	9.4	ขาย
MACO	นาย เกรียงไกร ศรีคำ	หุ้นสามัญ	21/08/2566	5,000	0.47	ขาย
MTI	นาง นवलพรรณ ลำช้า	หุ้นสามัญ	23/08/2566	3,700	114.78	ซื้อ
VL	นาย ทวีศิลป์ ชินะพัฒน์วงศ์	หุ้นสามัญ	23/08/2566	200,000	0.84	ซื้อ
SMT	นาย นริศ จันทรแดง	ใบสำคัญแสดงสิทธิที่จะซื้อหุ้น	23/08/2566	200,000	1	ซื้อ
IP	นาย ตฤณวรรณ รัตนนิพนธ์	หุ้นสามัญ	23/08/2566	50,000	9.98	ซื้อ
NSL	นาย สมชาย อัคริพิยานนท์	หุ้นสามัญ	23/08/2566	1,267,500	21.63	ซื้อ
STC	นาย สุรสิทธิ์ ชัยตระกูลทอง	หุ้นสามัญ	23/08/2566	73,000	0.69	ซื้อ
ALT	นาง ปริญญาภรณ์ ตั้งเผ่าศักดิ์	หุ้นสามัญ	22/08/2566	5,000	1.92	ซื้อ
ALT	นาง ปริญญาภรณ์ ตั้งเผ่าศักดิ์	หุ้นสามัญ	22/08/2566	17,000	1.93	ซื้อ

Source: www.sec.or.th

แบบรายงานการได้มาหรือจำหน่ายหลักทรัพย์ของกิจการ (แบบ 246-2)
(Corporate Share Trade)

หลักทรัพย์	ชื่อผู้ได้มา/ จำหน่าย	วิธีการ	ประเภท หลักทรัพย์	% ก่อน ได้มา/ จำหน่าย	% ได้มา/ จำหน่าย	% หลัง ได้มา/ จำหน่าย	วันที่ได้มา/ จำหน่าย	% ก่อน ได้มา/ จำหน่าย (กลุ่ม)	% ได้มา/ จำหน่าย (กลุ่ม)	% หลัง ได้มา/ จำหน่าย (กลุ่ม)
PROUD	SAPPHIRE INVESTMENT MANAGEMENT LIMITED	จำหน่าย	หุ้น	10.5601	1.4886	9.0714	04/08/2566	10.5601	1.4886	9.0714
PROUD	SAPPHIRE INVESTMENT MANAGEMENT LIMITED	ได้มา	หุ้น	0	10.5601	10.5601	26/07/2566	0	10.5601	10.5601

Source : www.sec.or.th

กำหนดการประชุมคณะกรรมการนโยบายการเงิน (กนง.) ประจำปี 2566

ครั้งที่	วันแถลงผลการประชุม กนง.
1	พุธที่ 25 ม.ค.2566 (ปรับขึ้นดอกเบี้ย 0.25% ต่อปี จาก 1.25% เป็น 1.50% ต่อปี)
2	พุธที่ 29 มี.ค.2566 (ปรับขึ้นดอกเบี้ย 0.25% ต่อปี จาก 1.50% เป็น 1.75% ต่อปี)
3	พุธที่ 31 พ.ค.2566 (ปรับขึ้นดอกเบี้ย 0.25% ต่อปี จาก 1.75% เป็น 2.00% ต่อปี)
4	พุธที่ 2 ส.ค.2566 (ปรับขึ้นดอกเบี้ย 0.25% ต่อปี จาก 2.00% เป็น 2.25% ต่อปี)
5	พุธที่ 27 ก.ย.2566
6	พุธที่ 29 พ.ย.2566

ที่มา : ธนาคารแห่งประเทศไทย

ข้อมูลต่างชาติซื้อขาย NVDR

(ณ วันที่ 24 สิงหาคม 2566)

NVDR TOP 5 BUY

ชื่อหลักทรัพย์	ซื้อ (ล้านบาท)	ขาย (ล้านบาท)	รวม (ล้านบาท)	สุทธิ (ล้านบาท)	มูลค่าการซื้อขายทั้งหมด (ล้านบาท)	สัดส่วนการซื้อขาย ผ่าน NVDR (%)
DELTA	1,132.40	522.73	1,655.14	609.67	3,378.50	24.5
PTT	595.17	175.37	770.54	419.8	1,340.92	28.73
GPSC	348.08	175.93	524.01	172.15	912.85	28.7
BH	424.42	288.79	713.2	135.63	794.13	44.9
CBG	177.52	81.59	259.11	95.92	709.88	18.25

NVDR TOP 5 SELL

ชื่อหลักทรัพย์	ซื้อ (ล้านบาท)	ขาย (ล้านบาท)	รวม (ล้านบาท)	สุทธิ (ล้านบาท)	มูลค่าการซื้อขายทั้งหมด (ล้านบาท)	สัดส่วนการซื้อขาย ผ่าน NVDR (%)
BDMS	564.52	948.72	1,513.24	-384.2	2,628.84	28.78
KTB	425.62	749.91	1,175.53	-324.28	3,010.09	19.53
SCB	228.33	514.52	742.85	-286.2	2,025.15	18.34
PTTEP	230.64	463.84	694.48	-233.2	1,068.33	32.5
EA	368.72	600.94	969.66	-232.23	2,671.04	18.15

Source: www.settrade.com

หลักทรัพย์ที่เข้าข่ายมาตรการกำกับการซื้อขาย (Cash Balance)

(ณ วันที่ 25 สิงหาคม 2566)

ระดับ 1: ห้ามคำนวณวงเงินซื้อขาย และ Cash Balance

หลักทรัพย์ในประเทศ	หลักทรัพย์ต่างดาว	ระดับ	ชื่อเต็ม	วันที่เริ่มต้น	วันที่สิ้นสุด
CMO	CMO-F		บริษัท ซีเอ็มไอ จำกัด (มหาชน)	21 ส.ค. 2566	08 ก.ย. 2566

ระดับ 2: ห้าม Net settlement, ห้ามคำนวณวงเงินซื้อขาย และ Cash Balance

หลักทรัพย์ในประเทศ	หลักทรัพย์ต่างดาว	ระดับ	ชื่อเต็ม	วันที่เริ่มต้น	วันที่สิ้นสุด

ระดับ 3: หยุดพักการซื้อขายในวันทำการแรก , ห้าม Net Settlement , ห้ามคำนวณวงเงินซื้อขายและ Cash Balance

หลักทรัพย์ในประเทศ	หลักทรัพย์ต่างดาว	ระดับ	ชื่อเต็ม	วันที่เริ่มต้น	วันที่สิ้นสุด

Source: www.set.or.th

หมายเหตุ

เมื่อหุ้นสามัญเข้ามาตรการให้หลักทรัพย์อื่นของบจ. และหลักทรัพย์ที่มีการอ้างอิงหลักทรัพย์ของบจ. เข้ามาตรการกำกับการซื้อขายด้วย (ยกเว้น DW) โดย

- Cash Balance หมายความว่า สมาชิกต้องดำเนินการให้ลูกค้าซื้อหลักทรัพย์ด้วยบัญชี cash balance เท่านั้น โดยลูกค้าต้องวางเงินสดไว้ล่วงหน้ากับสมาชิกเต็มจำนวนก่อนซื้อหลักทรัพย์
 - ห้ามคำนวณวงเงินซื้อขาย หมายความว่า ห้ามสมาชิกใช้หลักทรัพย์เป็นหลักประกันในการคำนวณเป็นวงเงินซื้อขายหลักทรัพย์ (ในทุกประเภทบัญชี)
 - ห้าม Net settlement หมายความว่า ห้ามสมาชิกหักลบราคาซื้อกับราคาขายหลักทรัพย์เดียวกันในวันเดียวกัน (ซื้อและขายหลักทรัพย์เดียวกันในวันเดียวกัน ค่าขายคืนเป็นวงเงินในวันทำการถัดไป)
- ทั้งนี้ มาตรการกำกับการซื้อขาย มีปัจจัยที่ใช้ในการพิจารณา คือ อัตราหมุนเวียนการซื้อขาย (Turnover ratio) มูลค่าการซื้อขาย และราคาซื้อขาย ที่ไม่สอดคล้องกับปัจจัยพื้นฐาน เช่น P/E Ratio เป็นต้น

Economic Calendar – Thailand

Date Time	Event	Period	Survey	Actual	Prior	Revised
08/22/2023 08/24	Car Sales	Jul	--	--	64440	--
08/23/2023 08/28	Customs Exports YoY	Jul	-2.80%	--	-6.40%	--
08/23/2023 08/28	Customs Imports YoY	Jul	-8.75%	--	-10.30%	--
08/23/2023 08/28	Customs Trade Balance	Jul	-\$1386m	--	\$58m	--
08/25/2023 11:30	Bloomberg Aug. Thailand Economic Survey					
08/25/2023 14:30	Foreign Reserves	Aug-18	--	--	\$216.4b	--
08/25/2023 14:30	Forward Contracts	Aug-18	--	--	\$31.4b	--
08/31/2023 11:00	Capacity Utilization ISIC	Jul	--	--	59.12	--
08/31/2023 11:00	Mfg Production Index ISIC NSA YoY	Jul	-3.80%	--	-5.24%	--
08/31/2023 14:00	BoP Current Account Balance	Jul	--	--	\$1449m	--
08/31/2023 14:30	Imports YoY	Jul	--	--	-9.30%	--
08/31/2023 14:30	Exports YoY	Jul	--	--	-5.90%	--
08/31/2023 14:30	Exports	Jul	--	--	\$24673m	--
08/31/2023 14:30	Imports	Jul	--	--	\$22656m	--
08/31/2023 14:30	Trade Balance	Jul	--	--	\$2018m	--
08/31/2023 14:30	BoP Overall Balance	Jul	--	--	-\$2708m	--
09/01/2023 07:30	S&P Global Thailand PMI Mfg	Aug	--	--	50.7	--
09/01/2023 14:30	Business Sentiment Index	Aug	--	--	49.3	--
09/01/2023 14:30	Foreign Reserves	Aug-25	--	--	--	--
09/01/2023 14:30	Forward Contracts	Aug-25	--	--	--	--
09/05/2023 10:30	CPI Core YoY	Aug	--	--	0.86%	--
09/05/2023 10:30	CPI NSA MoM	Aug	--	--	-0.01%	--
09/05/2023 10:30	CPI YoY	Aug	--	--	0.38%	--
09/07/2023 09/13	Consumer Confidence	Aug	--	--	55.6	--
09/07/2023 09/13	Consumer Confidence Economic	Aug	--	--	50.3	--
09/08/2023 14:30	Foreign Reserves	Sep-01	--	--	--	--
09/08/2023 14:30	Forward Contracts	Sep-01	--	--	--	--
09/15/2023 14:30	Foreign Reserves	Sep-08	--	--	--	--
09/15/2023 14:30	Forward Contracts	Sep-08	--	--	--	--
09/18/2023 09/24	Car Sales	Aug	--	--	--	--
09/22/2023 14:30	Foreign Reserves	Sep-15	--	--	--	--
09/22/2023 14:30	Forward Contracts	Sep-15	--	--	--	--
09/23/2023 09/28	Customs Exports YoY	Aug	--	--	--	--
09/23/2023 09/28	Customs Imports YoY	Aug	--	--	--	--
09/23/2023 09/28	Customs Trade Balance	Aug	--	--	--	--
09/26/2023 09/29	Mfg Production Index ISIC NSA YoY	Aug	--	--	--	--
09/26/2023 09/30	Capacity Utilization ISIC	Aug	--	--	--	--
09/27/2023 14:00	BoT Benchmark Interest Rate	Sep-27	--	--	2.25%	--
09/29/2023 14:00	BoP Current Account Balance	Aug	--	--	--	--
09/29/2023 14:30	Exports YoY	Aug	--	--	--	--
09/29/2023 14:30	Foreign Reserves	Sep-22	--	--	--	--
09/29/2023 14:30	Exports	Aug	--	--	--	--
09/29/2023 14:30	Forward Contracts	Sep-22	--	--	--	--
09/29/2023 14:30	Imports YoY	Aug	--	--	--	--
09/29/2023 14:30	Imports	Aug	--	--	--	--
09/29/2023 14:30	Trade Balance	Aug	--	--	--	--

Source: Bloomberg

RHB Guide to Investment Ratings

- Buy:** Share price may exceed 10% over the next 12 months
Trading Buy: Share price may exceed 15% over the next 3 months, however longer-term outlook remains uncertain
Neutral: Share price may fall within the range of +/- 10% over the next 12 months
Take Profit: Target price has been attained. Look to accumulate at lower levels
Sell: Share price may fall by more than 10% over the next 12 months
Not Rated: Stock is not within regular research coverage

Investment Research Disclaimers

RHB has issued this report for information purposes only. This report is intended for circulation amongst RHB and its affiliates' clients generally or such persons as may be deemed eligible by RHB to receive this report and does not have regard to the specific investment objectives, financial situation and the particular needs of any specific person who may receive this report. This report is not intended, and should not under any circumstances be construed as, an offer or a solicitation of an offer to buy or sell the securities referred to herein or any related financial instruments.

This report may further consist of, whether in whole or in part, summaries, research, compilations, extracts or analysis that has been prepared by RHB's strategic, joint venture and/or business partners. No representation or warranty (express or implied) is given as to the accuracy or completeness of such information and accordingly investors should make their own informed decisions before relying on the same.

This report is not directed to, or intended for distribution to or use by, any person or entity who is a citizen or resident of or located in any locality, state, country or other jurisdiction where such distribution, publication, availability or use would be contrary to the applicable laws or regulations. By accepting this report, the recipient hereof (i) represents and warrants that it is lawfully able to receive this document under the laws and regulations of the jurisdiction in which it is located or other applicable laws and (ii) acknowledges and agrees to be bound by the limitations contained herein. Any failure to comply with these limitations may constitute a violation of applicable laws.

All the information contained herein is based upon publicly available information and has been obtained from sources that RHB believes to be reliable and correct at the time of issue of this report. However, such sources have not been independently verified by RHB and/or its affiliates and this report does not purport to contain all information that a prospective investor may require. The opinions expressed herein are RHB's present opinions only and are subject to change without prior notice. RHB is not under any obligation to update or keep current the information and opinions expressed herein or to provide the recipient with access to any additional information. Consequently, RHB does not guarantee, represent or warrant, expressly or impliedly, as to the adequacy, accuracy, reliability, fairness or completeness of the information and opinion contained in this report. Neither RHB (including its officers, directors, associates, connected parties, and/or employees) nor does any of its agents accept any liability for any direct, indirect or consequential losses, loss of profits and/or damages that may arise from the use or reliance of this research report and/or further communications given in relation to this report. Any such responsibility or liability is hereby expressly disclaimed.

Whilst every effort is made to ensure that statement of facts made in this report are accurate, all estimates, projections, forecasts, expressions of opinion and other subjective judgments contained in this report are based on assumptions considered to be reasonable and must not be construed as a representation that the matters referred to therein will occur. Different assumptions by RHB or any other source may yield substantially different results and recommendations contained on one type of research product may differ from recommendations contained in other types of research. The performance of currencies may affect the value of, or income from, the securities or any other financial instruments referenced in this report. Holders of depositary receipts backed by the securities discussed in this report assume currency risk. Past performance is not a guide to future performance. Income from investments may fluctuate. The price or value of the investments to which this report relates, either directly or indirectly, may fall or rise against the interest of investors.

This report may contain comments, estimates, projections, forecasts and expressions of opinion relating to macroeconomic research published by RHB economists of which should not be considered as investment ratings/advice and/or a recommendation by such economists on any securities discussed in this report.

This report does not purport to be comprehensive or to contain all the information that a prospective investor may need in order to make an investment decision. The recipient of this report is making its own independent assessment and decisions regarding any securities or financial instruments referenced herein. Any investment discussed or recommended in this report may be unsuitable for an investor depending on the investor's specific investment objectives and financial position. The material in this report is general information intended for recipients who understand the risks of investing in financial instruments. This report does not take into account whether an investment or course of action and any associated risks are suitable for the recipient. Any recommendations contained in this report must therefore not be relied upon as investment advice based on the recipient's personal circumstances. Investors should make their own independent evaluation of the information contained herein, consider their own investment objective, financial situation and particular needs and seek their own financial, business, legal, tax and other advice regarding the appropriateness of investing in any securities or the investment strategies discussed or recommended in this report.

This report may contain forward-looking statements which are often but not always identified by the use of words such as "believe", "estimate", "intend" and "expect" and statements that an event or result "may", "will" or "might" occur or be achieved and other similar expressions.

Such forward-looking statements are based on assumptions made and information currently available to RHB and are subject to known and unknown risks, uncertainties and other factors which may cause the actual results, performance or achievement to be materially different from any future results, performance or achievement, expressed or implied by such forward-looking statements. Caution should be taken with respect to such statements and recipients of this report should not place undue reliance on any such forward-looking statements. RHB expressly disclaims any obligation to update or revise any forward-looking statements, whether as a result of new information, future events or circumstances after the date of this publication or to reflect the occurrence of unanticipated event

The use of any website to access this report electronically is done at the recipient's own risk, and it is the recipient's sole responsibility to take precautions to ensure that it is free from viruses or other items of a destructive nature. This report may also provide the addresses of, or contain hyperlinks to, websites. RHB takes no responsibility for the content contained therein. Such addresses or hyperlinks (including addresses or hyperlinks to RHB own website material) are provided solely for the recipient's convenience. The information and the content of the linked site do not in any way form part of this report. Accessing such website or following such link through the report or RHB website shall be at the recipient's own risk.

This report may contain information obtained from third parties. Third party content providers do not guarantee the accuracy, completeness, timeliness or availability of any information and are not responsible for any errors or omissions (negligent or otherwise), regardless of the cause, or for the results obtained from the use of such content. Third party content providers give no express or implied warranties, including, but not limited to, any warranties of merchantability or fitness for a particular purpose or use. Third party content providers shall not be liable for any direct, indirect, incidental, exemplary, compensatory, punitive, special or consequential damages, costs, expenses, legal fees, or losses (including lost income or profits and opportunity costs) in connection with any use of their content.

The research analysts responsible for the production of this report hereby certifies that the views expressed herein accurately and exclusively reflect his or her personal views and opinions about any and all of the issuers or securities analysed in this report and were prepared independently and autonomously. The research analysts that authored this report are precluded by RHB in all circumstances from trading in the securities or other financial instruments referenced in the report, or from having an interest in the company(ies) that they cover.

The contents of this report is strictly confidential and may not be copied, reproduced, published, distributed, transmitted or passed, in whole or in part, to any other person without the prior express written consent of RHB and/or its affiliates. This report has been delivered to RHB and its affiliates' clients for information purposes only and upon the express understanding that such parties will use it only for the purposes set forth above. By electing to view or accepting a copy of this report, the recipients have agreed that they will not print, copy, videotape, record, hyperlink, download, or otherwise attempt to reproduce or re-transmit (in any form including hard copy or electronic distribution format) the contents of this report. RHB and/or its affiliates accepts no liability whatsoever for the actions of third parties in this respect.

The contents of this report are subject to copyright. Please refer to Restrictions on Distribution below for information regarding the distributors of this report. Recipients must not reproduce or disseminate any content or findings of this report without the express permission of RHB and the distributors.

The securities mentioned in this publication may not be eligible for sale in some states or countries or certain categories of investors. The recipient of this report should have regard to the laws of the recipient's place of domicile when contemplating transactions in the securities or other financial instruments referred to herein. The securities discussed in this report may not have been registered in such jurisdiction. Without prejudice to the foregoing, the recipient is to note that additional disclaimers, warnings or qualifications may apply based on geographical location of the person or entity receiving this report.

The term "RHB" shall denote, where appropriate, the relevant entity distributing or disseminating the report in the particular jurisdiction referenced below, or, in every other case, RHB Investment Bank Berhad and its affiliates, subsidiaries and related companies.

RESTRICTIONS ON DISTRIBUTION

Malaysia

This report is issued and distributed in Malaysia by RHB Investment Bank Bhd. The views and opinions in this report are our own as of the date hereof and is subject to change. If the Financial Services and Markets Act of the United Kingdom or the rules of the Financial Conduct Authority apply to a recipient, our obligations owed to such recipient therein are unaffected. RHB Investment Bank Bhd has no obligation to update its opinion or the information in this report.

Thailand

This report is issued and distributed in the Kingdom of Thailand by RHB Securities (Thailand) PCL, a licensed securities company that is authorised by the Ministry of Finance, regulated by the Securities and Exchange Commission of Thailand and is a member of the Stock Exchange of Thailand. The Thai Institute of Directors Association has disclosed the Corporate Governance Report of Thai Listed Companies made pursuant to the policy of the Securities and Exchange Commission of Thailand. RHB Securities (Thailand) PCL does not endorse, confirm nor certify the result of the Corporate Governance Report of Thai Listed Companies.

Indonesia

This report is issued and distributed in Indonesia by PT RHB Sekuritas Indonesia. This research does not constitute an offering document and it should not be construed as an offer of securities in Indonesia. Any securities offered or sold, directly or indirectly, in Indonesia or to any Indonesian citizen or corporation (wherever located) or to any Indonesian resident in a manner which constitutes a public offering under Indonesian laws and regulations must comply with the prevailing Indonesian laws and regulations.

Singapore

This report is issued and distributed in Singapore by RHB Bank Berhad (Singapore branch) which is a holder of a full bank licence and an exempt capital markets services licence and financial adviser regulated by the Monetary Authority of Singapore. RHB Bank Berhad (Singapore branch) may distribute reports produced by its respective foreign entities, affiliates or other foreign research houses pursuant to an arrangement under Regulation 32C of the Financial Advisers Regulations. Where the report is distributed in Singapore to a person who is not an Accredited Investor, Expert Investor or an Institutional Investor, RHB Bank Berhad (Singapore branch) accepts legal responsibility for the contents of the report to such persons only to the extent required by law. Singapore recipients should contact RHB Bank Berhad (Singapore branch) in respect of any matter arising from or in connection with the report.

United States

This report was prepared by RHB is meant for distribution solely and directly to "major" U.S. institutional investors as defined under, and pursuant to, the requirements of Rule 15a-6 under the U.S. Securities and Exchange Act of 1934, as amended (the "Exchange Act") via a registered U.S. broker-dealer as appointed by RHB from time to time. Accordingly, any access to this report via Bursa Marketplace or any other Electronic Services Provider is not intended for any party other than "major" US institutional investors (via a registered U.S broker-dealer), nor shall be deemed as solicitation by RHB in any manner. RHB is not registered as a broker-dealer in the United States and currently has not appointed a U.S. broker-dealer. Additionally, RHB does not offer brokerage services to U.S. persons. Any order for the purchase or sale of all securities discussed herein must be placed with and through a registered U.S. broker-dealer as appointed by RHB from time to time as required by the Exchange Act Rule 15a-6. For avoidance of doubt, RHB reiterates that it has not appointed any U.S. broker-dealer during the issuance of this report. This report is confidential and not intended for distribution to, or use by, persons other than the recipient and its employees, agents and advisors, as applicable. Additionally, where research is distributed via Electronic Service Provider, the analysts whose names appear in this report are not registered or qualified as research analysts in the United States and are not associated persons of any registered U.S. broker-dealer as appointed by RHB from time to time and therefore may not be subject to any applicable restrictions under Financial Industry Regulatory Authority ("FINRA") rules on communications with a subject company, public appearances and personal trading. Investing in any non-U.S. securities or related financial instruments discussed in this research report may present certain risks. The securities of non-U.S. issuers may not be registered with, or be subject to the regulations of, the U.S. Securities and Exchange Commission. Information on non-U.S. securities or related financial instruments may be limited. Foreign companies may not be subject to audit and reporting standards and regulatory requirements comparable to those in the United States. The financial instruments discussed in this report may not be suitable for all investors. Transactions in foreign markets may be subject to regulations that differ from or offer less protection than those in the United States.

Please refer to the following link ([RHB Research Conflict Disclosures - Aug 2023](#)) and the Disclosure of Conflict of Interest in each of the research reports provided in this email for more details.

Kuala Lumpur		Singapore	
RHB Investment Bank Bhd Level 3A, Tower One, RHB Centre Jalan Tun Razak Kuala Lumpur Malaysia Tel : +(60) 3 9280 8888 Fax : +(60) 3 9200 2216		RHB Bank Berhad (Singapore branch) 90 Cecil Street #04-00 RHB Bank Building Singapore 069531	
Jakarta		Bangkok	
PT RHB Sekuritas Indonesia Revenue Tower, 11th Floor, District 8 - SCBD Jl. Jendral Sudirman Kav 52-53 Jakarta 12190 Indonesia Tel : +6221 509 39 888 Fax : +6221 509 39 777		RHB Securities (Thailand) PCL 10th Floor, Sathorn Square Office Tower 98, North Sathorn Road, Silom Bangrak, Bangkok 10500 Thailand Tel : +(66) 2 088 9999 Fax : +(66) 2 088 9799	
สำนักงานใหญ่		สาขาที่ 1 สาขาหาดใหญ่	สาขาที่ 2 สาขาปิ่นเกล้า
เลขที่ 98 อาคารสาทรสแควร์ ออฟฟิศ ทาวเวอร์ ชั้นที่ 8,10 ถนนสาทรเหนือ แขวงสีลม เขตบางรัก กรุงเทพมหานคร 10500 Tel: +66(0)2-862-9999 Fax: +66(0)2-108-0999		127 – 129 ถนนศรีภูวนารถ ตำบลหาดใหญ่ อำเภอหาดใหญ่ จังหวัดสงขลา 90110 Tel: +66-74-891-999 Fax: +66-(0)74-891-924	เลขที่ 7/129 – 221 อาคารศูนย์การค้าเซ็นทรัลพลาซ่า ปิ่นเกล้า ชั้น 19 ถนนบรมราชชนนี แขวงอรุณอัมรินทร์ เขตบางกอกน้อย กรุงเทพมหานคร 10700 Tel:+66(0)2-828-1555 Fax: +66-(0)2-828-1500
สาขาที่ 3 สาขาวิภาวดีรังสิต	สาขาที่ 4 สาขาเชียงใหม่	สาขาที่ 5 สาขาจะเข้เจ็ทรา	
เลขที่ 89/1 อาคารเกษมทรัพย์ ชั้น 1 ถนนวิภาวดีรังสิต 314/1 หมู่ที่ 5 ต.สันทรายน้อย อ.สันทราย จ.เชียงใหม่ แขวงจอมพล เขตจตุจักร กรุงเทพมหานคร 10900 Tel:+66(0)2-035-9000 Fax:+66-(0)2-631-9099	50210 Tel: +66-(0)52-00-4999 Fax:+66-(0)5200-4998	เลขที่ 20 ถนนสุวินทวงศ์ ตำบลหน้าเมือง อำเภอเมืองจะเข้เจ็ทรา จังหวัดจะเข้เจ็ทรา 24000 Tel: +66(0)3302-1999 Fax: +66(0)2-3851-3435	