

สวัสดี ตอนเช้า

แนวโน้มตลาดวันนี้



กว้างในกรอบ รอถ้อยแถลงเฟด

SET ขึ้นทดสอบจุดสูงสุดเดิมบริเวณ 1562 จุด และยังไม่ผ่าน ทำให้สัญญาณเทคนิคมีแนวโน้มชะลอตัวและนักลงทุนรอดติดตามถ้อยแถลงประธานเฟดในคืนนี้ เพื่อประเมินทิศทางดอกเบี้ยด้านแนวโน้มดัชนีมองชะลอตัว โดยกว้างในกรอบ โดยมีกรอบบนที่ 1562 จุด และกรอบล่างอยู่ที่ 1550 และ 1540 จุด ตามลำดับ

ประเด็นสำคัญ



- วันนี้จับตาเจอโรม พาวเวล ประธาน Fed ขึ้นกล่าวสุนทรพจน์ในการประชุมประจำปีของ Fed ที่เมืองแจ็กสัน โฮล เพื่อหาสัญญาณทิศทาง ดบ.
- กระทรวงแรงงานสหรัฐรายงานตัวเลขผู้ยื่นขอสวัสดิการว่างงานครั้งแรกลดลง 10,000 ราย สู่ระดับ 230,000 รายในสัปดาห์ที่แล้ว และต่ำกว่าตัวเลขคาดการณ์ที่ระดับ 240,000 ราย
- กระทรวงพาณิชย์สหรัฐรายงานยอดสั่งซื้อสินค้าคงทนของสหรัฐลดลง 5.2% ในเดือน ก.ค. ซึ่งเป็นการปรับตัวลงรุนแรงที่สุดนับตั้งแต่เดือน เม.ย. 2563 หลังจากเพิ่มขึ้น 4.4% ในเดือน มิ.ย.
- รมว. พาณิชย์สหรัฐเตรียมเดินทางเยือนจีนในสัปดาห์หน้าเพื่อหารือเชิงลึกเกี่ยวกับการแก้ไขปัญหา ศก. และการค้า
- จีนตอบโต้ญี่ปุ่นปล่อยน้ำปนเปื้อนรังสีลงมหาสมุทรแปซิฟิก สั่งระงับสินค้าทะเลนำเข้าทันที
- BRICS ตัดสินใจเชิญอาร์เจนตินา, อียิปต์, เอธิโอเปีย, อิหร่าน, ซาอุดีอาระเบีย, และสหรัฐอาหรับเอมิเรตส์ (UAE) เข้าเป็นรัฐสมาชิก มีผลตั้งแต่วันที่ 1 ม.ค. 2567
- ส.อ.ก. รายงานยอดผลิตรถยนต์ ก.ค. อยู่ที่ 149,709 คัน เพิ่มขึ้น 4.72% YoY เนื่องจากยอดผลิตเพื่อส่งออกอยู่ที่ 86,552 คัน เพิ่มขึ้น 9.48% YoY ขณะที่ยอดผลิตเพื่อจำหน่ายในประเทศอยู่ที่ 63,157 คัน ลดลง 1.16% YoY หลังธนาคารเข้มงวดการปล่อยสินเชื่อรถยนต์มากขึ้น

กลยุทธ์การลงทุน



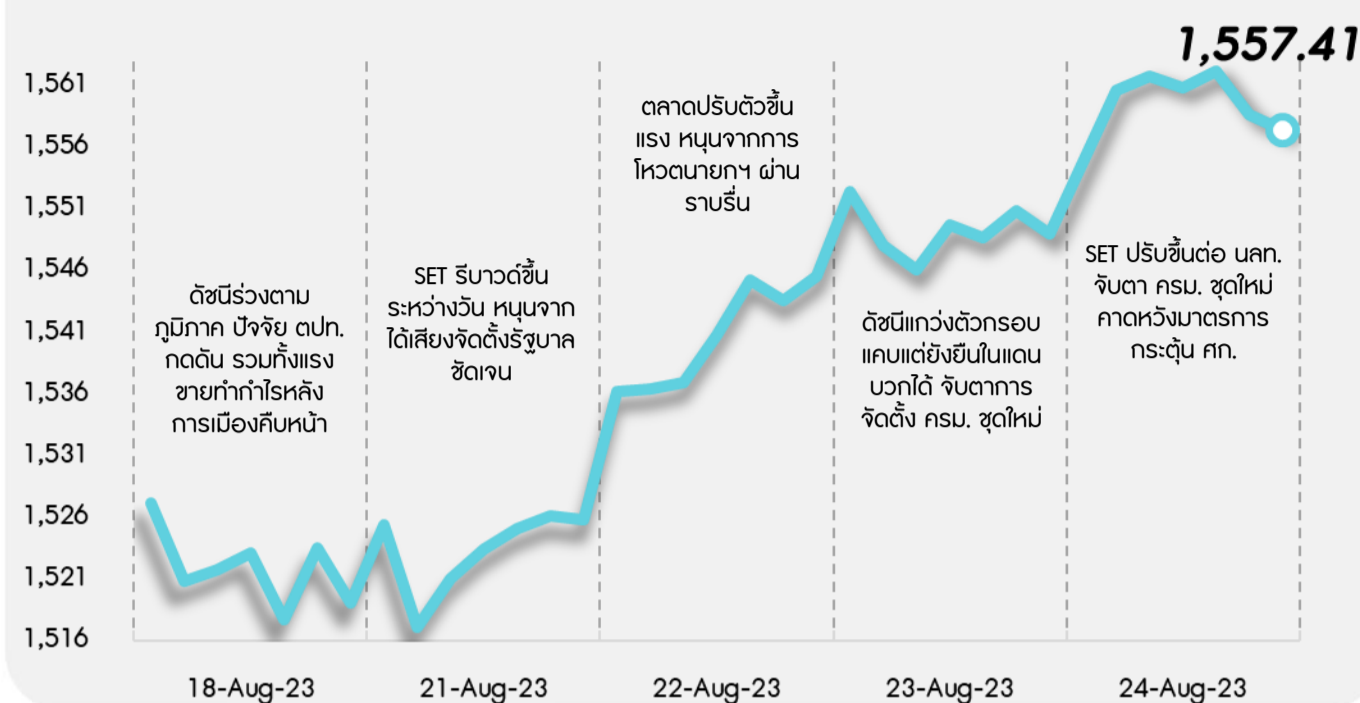
มอง SET ยังเคลื่อนไหวอยู่ในกรอบ 1500-1550 โดยแม้สถานการณ์การเมืองไทยมีพัฒนาการที่ดีขึ้นส่งผลดีต่อบรรยากาศลงทุนและคาดเห็น Fund Flow เริ่มไหลกลับเข้าถึงกำไรในตลาดหุ้นไทยอีกครั้ง แต่ระยะสั้นคาดตลาดหุ้นทั่วโลกยังถูกกดดันจากปัจจัยเสี่ยงเรื่องการชะลอตัวของเศรษฐกิจสหรัฐและจีน รวมทั้งจับตาถ้อยแถลงของประธานเฟดที่การประชุมแจ็กสันโฮล (24-26 ส.ค.) เพื่อหาสัญญาณบ่งชี้เกี่ยวกับทิศทางอัตราดอกเบี้ยสหรัฐ ทำให้คาด SET ยังมี Upside จำกัด ดังนั้นกลยุทธ์ลงทุนจึงแนะนำให้ “Selective Buy”

InnovestX Research

กลยุทธ์การลงทุนประจำวัน วันศุกร์ที่ 25 สิงหาคม พ.ศ. 2566

แนวรับ - แนวต้าน

1550/1540 - 1562/1570



ลือคเป้าลงทุน



Weekly Portfolio : มอง SET มี Upside จำกัด โดยแม้หุ้นปัจจัยการเมืองในประเทศมีพัฒนาการดีขึ้น แต่ยังคงกดดันจากความเสี่ยงเรื่องการชะลอตัวของเศรษฐกิจโลก กลยุทธ์ลงทุนจึงแนะนำ “Selective Buy” ดังนี้

- 1) 8 หุ้นเด่นใน 4 อุตสาหกรรมสำหรับโอกาสเก็งกำไรใน 2H66 ซึ่งคาดกำไรจะเติบโต HoH และ YoY เลือก PTT BCP KCE HANA BDMS BCH AOT ERW
- 2) หุ้นที่ประกาศจ่ายเงินปันผลระหว่างกาลจากกำไร 1H66 ซึ่งคิดเป็น Div. Yield ราว 2% เลือก AH (XD 29 ส.ค.)
- 3) นักลงทุนที่รับความเสี่ยงได้และต้องการเก็งกำไรหุ้นที่คาดได้อานิสงส์ Fund Flow ไหลกลับ เลือก KBANK GULF CRC HMPRO

ขณะที่ช่วงสั้นแนะนำให้หลีกเลี่ยงการลงทุนสำหรับหุ้นที่คาดได้รับผลกระทบจากปรากฏการณ์เอลนีโญจากกำลังซื้อภาคเกษตรที่ลดลง ได้แก่ กลุ่มพาณิชย์ (GLOBAL) กลุ่มสินค้าเชื้อ (MTC SAWAD) กลุ่มยานยนต์ (SAT STANLY) กลุ่มเครื่องดื่ม (CBG มีต้นทุนน้ำตาลสูง) รวมถึงกลุ่มเกษตรและอาหาร (CPF GFPT)

Daily focus



AOT ผลประกอบการ 4QFY66 (ก.ค. - ก.ย. 66) คาดจะเติบโต QoQ และ YoY จากการเพิ่มขึ้นของผู้โดยสารระหว่างประเทศ อีกทั้งกลับมาเก็บ Minimum guarantee ตั้งแต่ เม.ย. 66 ขณะที่ปี FY66 คาดพลิกมีกำไร 9.6 พันลบ. และจะเติบโตก้าวกระโดดสู่ 2.6 หมื่นลบ. ในปี FY67

BJC 2H66 คาดกำไรจะกลับมาเติบโต YoY แรงแหนขุนยอดขายที่เพิ่มขึ้นในทุกกลุ่มธุรกิจและการขยายตัวของมาร์จิ้นซึ่งส่วนใหญ่เกิดจากมาร์จิ้นของกลุ่ม PSC ที่ฟื้นตัวดีขึ้นเพราะต้นทุนก๊าซธรรมชาติลดลง โดย 4Q66 คาดจะเป็นไตรมาสที่มีกำไรดีที่สุดของปี 2566 จากปัจจัยฤดูกาล



Innovestx



@Innovestx

innovestx

สวัสดี ตอนเช้า

กลยุทธ์การลงทุนประจำวัน วันศุกร์ที่ 25 สิงหาคม พ.ศ. 2566

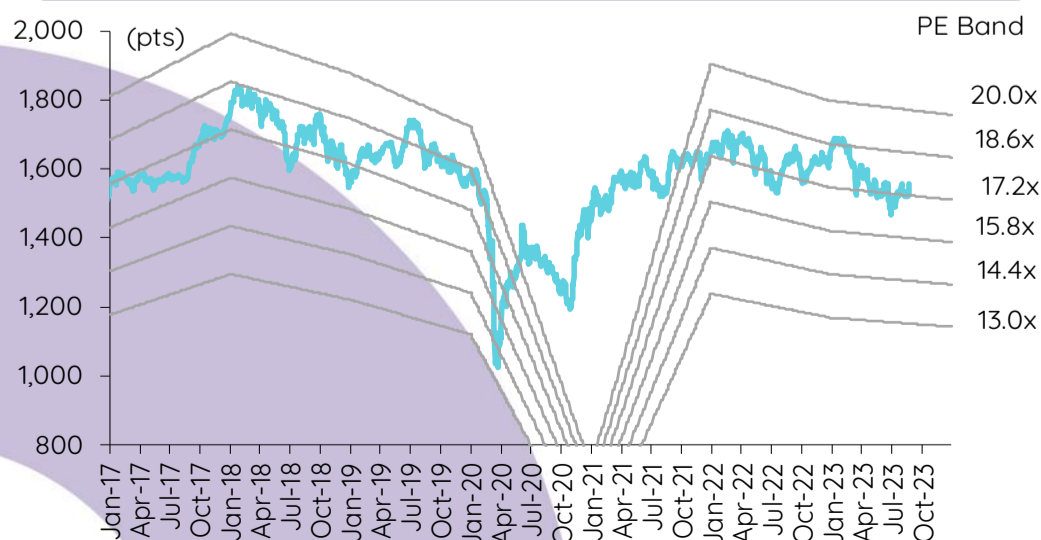
บทวิเคราะห์วันนี้

BJC – กำไรมีแนวโน้มปรับตัวดีขึ้นใน 2H66

เกาะข่าวเศรษฐกิจ

วันที่	เหตุการณ์
21 ส.ค.	Economic release: TH – GDP 2Q66
22 ส.ค.	Economic release: JP – ดัชนี PMI ภาคการผลิตและภาคบริการเบื้องต้นเดือนส.ค. Event: การประชุม BRICS ครั้งที่ 15
23 ส.ค.	Economic release: US/EU/JP - ดัชนี PMI ภาคการผลิตและภาคบริการเบื้องต้นเดือนส.ค. EU - ดัชนีความเชื่อมั่นผู้บริโภคเดือนส.ค. US – ปริมาณน้ำมันดิบคงคลังรายสัปดาห์, ยอดขายบ้านใหม่เดือนก.ค. Event: การประชุม BRICS ครั้งที่ 15, Thailand Focus 2023
24 ส.ค.	Economic release: US – จำนวนผู้ขอสวัสดิการการว่างงานรายสัปดาห์, ยอดคำสั่งซื้อสินค้าคงทนเดือนก.ค. Event: การประชุมสัมมนาที่ Jackson Hole, การประชุม BRICS ครั้งที่ 15, Thailand Focus 2023
25 ส.ค.	Event: การประชุมสัมมนาที่ Jackson Hole, Thailand Focus 2023

การเคลื่อนไหวของ SET Index



ดัชนีตลาดหลักทรัพย์ของไทย

ดัชนี	24 ส.ค. (จุด)	Chg (จุด)	Chg (%)	มูลค่า (ล้านบาท)
SET	1,557.41	8.40	0.54	68,545.86
SET50	960.35	5.64	0.59	45,092.81
SET100	2,133.03	12.95	0.61	56,893.60
sSET	955.00	4.93	0.52	3,667.98
SETHD	913.45	4.85	0.53	23,346.28
SETCLMV	1,153.25	(9.78)	(0.84)	16,767.40
SETTHSI	1,008.51	3.07	0.31	48,693.51
SETWB	928.55	(0.97)	(0.10)	11,812.84
mai	481.94	6.57	1.38	2,562.63

สรุปการซื้อขายแยกตามกลุ่มผู้ลงทุน

(ล้านบาท) ต่างชาติ	24 ส.ค.	WTD	MTD	YTD
สุทธิ	808	1,502	(10,926)	(130,675)
สัดส่วน (%)	46.69	48.95	50.73	52.07
สถาบันฯ				
สุทธิ	(107)	5,994	6,302	51,954
สัดส่วน (%)	7.92	8.49	8.51	8.44
บัญชีบล.				
สุทธิ	(690)	245	2,732	(1,861)
สัดส่วน (%)	9.43	8.62	8.68	7.63
บุคคล				
สุทธิ	(11)	(7,741)	1,893	80,581
สัดส่วน (%)	35.96	33.94	32.08	31.86

การซื้อขายสุทธิแยกตามกลุ่มผู้ลงทุนของ S50 futures

(สัญญา)	24 ส.ค.	WTD	MTD	YTD
ต่างชาติ	48,923	45,026	(66,505)	(130,162)
สถาบัน	(7,154)	5,886	30,915	64,297
รายย่อย	(41,769)	(50,912)	35,590	65,865

การซื้อขายของต่างชาติในตลาดพันธบัตร

(ล้านบาท)	24 ส.ค.	WTD	MTD	YTD
ซื้อ	4,017	16,107	42,061	752,507
ขาย	3,075	12,336	75,600	737,673
สุทธิ	942	3,771	(33,539)	14,834

ทำไมมีแนวโน้มปรับตัวดีขึ้นใน 2H66

แม้ว่ากำไร 1H66 ของ BJC อยู่ในระดับทรงตัว YoY แต่เราคาดว่ากำไร 2H66 จะกลับมาเติบโต YoY โดยได้รับการสนับสนุนจากยอดขายที่เพิ่มขึ้นในทุกกลุ่มธุรกิจ และการขยายตัวของมาร์จิ้นซึ่งส่วนใหญ่เกิดจากมาร์จิ้นของกลุ่ม PSC ที่ฟื้นตัวดีขึ้นเพราะต้นทุนก๊าซธรรมชาติลดลง เราคาดว่ากำไร 4Q66 จะเป็นไตรมาสที่ดีที่สุดของปี 2566 จากปัจจัยฤดูกาล เรายังคงเรียก BJC สำหรับ BJC ด้วยราคาเป้าหมายสิ้นปี 2566 อ้างอิงวิธี DCF (WACC 7% และการเติบโตระยะยาว 2.5%) ที่ 42 บาท

กลุ่มสินค้าและบริการทางการค้าปลีกสมัยใหม่ (MSC, 64% ของยอดขายปี 2565) เราประเมินได้ว่ายอดขายสาขาเดิม (SSS) เติบโตเล็กน้อย YoY ใน 3Q66TD โดยได้แรงหนุนจากการบริโภคภายในประเทศที่ฟื้นตัวและจำนวนนักท่องเที่ยวที่เพิ่มขึ้น ทั้งนี้เพื่อให้ได้รับประโยชน์จากจำนวนนักท่องเที่ยวที่เพิ่มขึ้นใน 3Q66TD BJC จึงเพิ่มจำนวนสาขาสำหรับนักท่องเที่ยวจาก 25 สาขา สู่ 60 สาขาด้วยการปรับปรุงร้านโฮเปอร์มาร์เก็ตและซูเปอร์มาร์เก็ตที่มีอยู่เดิมผ่านการปรับเปลี่ยนประเภทสินค้า โดยเพิ่มสินค้าที่มีราคาสูงและมาร์จิ้นสูงเพื่อให้สอดคล้องกับโปรไฟล์นักท่องเที่ยวทั้งในและต่างประเทศในแต่ละพื้นที่สาขา โดยใช้เงินลงทุนเพียงเล็กน้อย ในปี 2566 บริษัทวางแผนขยายสาขาเพิ่มในปี 2566 โดยตั้งเป้าเปิดโฮเปอร์มาร์เก็ต 2 สาขา ซูเปอร์มาร์เก็ต 2 สาขา Big C food service 4 สาขา (ไม่ได้เปิดสาขาใหม่ใน 1H66) Big C Mini 180 สาขา (เทียบกับ 22 สาขาใน 1H66) และตลาด Open-Air 4 สาขา (เทียบกับที่เปิดไป 1 สาขาใน 1H66) และตั้งเป้าปรับปรุงร้านค้ารูปแบบขนาดใหญ่ให้ได้ถึง 15 สาขา (เทียบกับ 5 สาขาใน 1H66) โดยในจำนวนนี้ มีโฮเปอร์มาร์เก็ต 4 สาขาที่บริษัทตั้งเป้าปรับโฉมเป็นร้านค้าคอนเซ็ปต์ใหม่ “Big C Place” (ดีไซน์ที่ทันสมัยและเป็นจุดหมายปลายทางสำหรับการจับจ่ายและพักผ่อนของชุมชน โดยมีผู้เช่าที่หลากหลายเพื่อกระตุ้นให้ผู้คนเข้ามาใช้บริการและใช้เวลาในการเยี่ยมชมสินค้ามากขึ้น) ในปีนี้ โดยการปรับโฉมโฮเปอร์มาร์เก็ตเป็น Big C Place แห่งแรกเสร็จเรียบร้อยแล้วในเดือนก.ค. 2566 คือ Big C Place ลำลูกกา BJC วางแผนมุ่งเน้นการเพิ่มสัดส่วนยอดขายสินค้าที่มีมาร์จิ้นสูง เช่น สินค้า private brand และปรับปรุงการบริหารจัดการการส่งเสริมการขายและโลจิสติกส์เพื่อเพิ่มมาร์จิ้นในช่วงที่เหลือของปีนี้

กลุ่ม non-MSC BJC คาดว่ายอดขายกลุ่ม non-MSC ใน 2H66 จะปรับตัวดีขึ้น YoY ในอัตราที่เร็วกว่า 1H66 โดยได้รับการสนับสนุนจากเศรษฐกิจที่ฟื้นตัวอย่างค่อยเป็นค่อยไปในเวียดนามที่จะช่วยกระตุ้นยอดขายทั้งในกลุ่มสินค้าและบริการทางบรรจุกภัณฑ์ (PSC, 17% ของยอดขายปี 2565) และกลุ่มสินค้าและบริการทางอุปโภคบริโภค (CSC, 14% ของยอดขายปี 2565) การเปิดตัวสินค้าใหม่ และการเริ่มเดินเครื่องสายการผลิตใหม่สำหรับประปออลูมิเนียมในเดือนก.ย. (กำลังการผลิตในประเทศไทย +10%) สำหรับช่วงที่เหลือของปี 2566 BJC คาดว่ามาร์จิ้นของกลุ่ม CSC จะปรับตัวดีขึ้นอันเป็นผลมาจากต้นทุนน้ำมันปาล์มและค่าขนส่งที่ลดลง และมาร์จิ้นของกลุ่ม PSC จะฟื้นตัวขึ้นเป็นผลมาจากต้นทุนก๊าซธรรมชาติที่ลดลง (น่าจะเริ่มเห็นผลเชิงบวกใน 2H66) การประหยัดต่อขนาดมากขึ้นจากปริมาณการขายที่ดีขึ้น และไม่มีภาวะปิดตลาดรวมแก้วชั่วคราวเพื่อปรับปรุงประสิทธิภาพเหมือนใน 2Q66 (กลับมาเปิดใช้งานแล้วใน 3Q66)

อัตราภาษี BJC ประเมินว่าอัตราภาษีที่แท้จริงของบริษัทจะอยู่ที่ระดับเกือบ 15% ในปี 2566 (เทียบกับ 10% ใน 1H66) และจะเพิ่มขึ้นสู่ 15-20% ในปี 2567-2568 หลังจากทยอยใช้และสิ้นสุดระยะเวลากฎการใช้ขาดคุณสมบัติประมาณ ~9 พันลบ.

แนวโน้มกำไร 2H66 เราคาดว่ากำไร 2H66 จะปรับตัวดีขึ้น YoY โดยได้แรงหนุนจากยอดขายที่เร่งตัวขึ้นและการขยายตัวของมาร์จิ้น เราคาดว่ากำไรปกติ 3Q66 จะเติบโต YoY โดยได้รับการสนับสนุนจากยอดขายที่เพิ่มขึ้นและอัตรากำไรขั้นต้นที่กว้างขึ้น (ส่วนใหญ่เกิดจากมาร์จิ้นของกลุ่ม PSC ที่กว้างขึ้นเพราะต้นทุนก๊าซธรรมชาติลดลง) แต่จะลดลง QoQ จากปัจจัยฤดูกาล เราคาดว่ากำไรปกติ 4Q66 จะเป็นไตรมาสที่ดีที่สุดของปี 2566 จากปัจจัยฤดูกาล

ปัจจัยเสี่ยงที่สำคัญ คือ การเปลี่ยนแปลงในกำลังซื้อและต้นทุนที่สูงขึ้นจากแรงกดดันเงินเฟ้อ อัตราดอกเบี้ยที่สูงขึ้น และนโยบายของรัฐบาลใหม่

สิริมา ดิสสร, CFA
นักวิเคราะห์การลงทุนปัจจัยพื้นฐานด้านหลักทรัพย์
0-2949-1004
sirima.dissara@scb.co.th

สรุปข่าวในและต่างประเทศ

สรุปข่าวเศรษฐกิจและตลาดต่างประเทศ

เศรษฐกิจโลก ⇔ **กลุ่มบริคส์เชิญ 6 ชาติเข้าร่วมเป็นสมาชิกใหม่ รวมซาอุดี-อิหร่าน** ประธานาธิบดีไชริล รามาโฟซา ผู้นำแอฟริกาใต้เปิดเผยว่า กลุ่มบริคส์ (BRICS) ได้ตัดสินใจเชิญ 6 ประเทศ ได้แก่ อาร์เจนตินา อียิปต์ อิหร่าน เอธิโอเปีย ซาอุดีอาระเบีย และสหรัฐอาหรับเอมิเรตส์ (UAE) เข้าร่วมเป็นสมาชิกใหม่ของกลุ่ม สำนักข่าวรอยเตอร์รายงานว่าการหารือว่าด้วยการขยายจำนวนสมาชิกกลุ่มบริคส์ ซึ่งประกอบด้วยบราซิล รัสเซีย อินเดีย จีน และแอฟริกาใต้ กลายเป็นประเด็นสำคัญในระหว่างประชุมสุดยอดที่จัดขึ้นเป็นเวลา 3 วัน ณ เมืองโจฮันเนสเบิร์ก ประเทศแอฟริกาใต้ ซึ่งจะสิ้นสุดในวันนี้ - อินโฟเควสท์ (24 ส.ค. 66)

🔴 **ADB กังวลวิกฤตเงินเฟ้อ-ค่าครองชีพสูงทำปชช.ในเอเชียเผชิญภาวะยากจนรุนแรง** ธนาคารเพื่อการพัฒนาแห่งเอเชีย (ADB) เปิดเผยรายงานล่าสุดระบุว่า วิกฤตค่าครองชีพที่สูงขึ้นอันเนื่องมาจากภาวะเงินเฟ้อในปีที่ผ่านมา ประกอบกับผลกระทบจากการแพร่ระบาดของโรคโควิด-19 ยังคงผลักดันให้ประชาชนในภูมิภาคเอเชียและแปซิฟิกเข้าสู่ภาวะยากจนขั้นรุนแรง - อินโฟเควสท์ (24 ส.ค. 66)

🔴 **สหรัฐเผยยอดสั่งซื้อสินค้าคงทนดิ่งลง 5.2% ในเดือนก.ค.** กระทรวงพาณิชย์สหรัฐเปิดเผยว่า ยอดสั่งซื้อสินค้าคงทนของสหรัฐ เช่น เครื่องบิน รถยนต์ และเครื่องจักรขนาดใหญ่ที่มีอายุการใช้งานตั้งแต่ 3 ปีขึ้นไป ดิ่งลง 5.2% ในเดือนก.ค. ซึ่งเป็นการปรับตัวลงรุนแรงที่สุดนับตั้งแต่เดือนเม.ย.2563 หลังจากเพิ่มขึ้น 4.4% ในเดือนมิ.ย. นักวิเคราะห์คาดการณ์ก่อนหน้านี้ว่ายอดสั่งซื้อสินค้าคงทนลดลงเพียง 4.1% ในเดือนก.ค. - อินโฟเควสท์ (24 ส.ค. 66)

ตลาดเงิน 🟢 **ดอลลาร์สหรัฐแข็งค่าเมื่อเทียบกับสกุลเงินหลัก ๆ** ในการซื้อขายที่ตลาดปริวรรตเงินตรานิวยอร์กในวันพฤหัสบดี (24 ส.ค.) หลังสหรัฐเปิดเผยตัวเลขผู้ขอรับสวัสดิการว่างงานต่ำกว่าคาด ซึ่งจะเป็นปัจจัยหนุนให้ธนาคารกลางสหรัฐ (เฟด) คงอัตราดอกเบี้ยที่ระดับสูงนานกว่าที่ตลาดคาดการณ์ไว้ ขณะที่นักลงทุนจับตากรกล่าวสุนทรพจน์ของนายเจอโรม พาวเวล ประธานเฟด ในการประชุมประจำปีของเฟดที่เมืองแจ็กสัน โฮล ในวันนี้ เพื่อประเมินแนวโน้มอัตราดอกเบี้ยของเฟด ทั้งนี้ ดัชนีดอลลาร์ ซึ่งเป็นดัชนีวัดความเคลื่อนไหวของดอลลาร์เมื่อเทียบกับสกุลเงินหลัก 6 สกุลในตะกร้าเงิน เพิ่มขึ้น 0.55% แต่ที่ระดับ 103.9863 ดอลลาร์สหรัฐแข็งค่าเมื่อเทียบกับเงินเยน ที่ระดับ 145.8610 เยน จากระดับ 144.7830 เยนในวันพุธ (23 ส.ค.) ขณะเดียวกันก็แข็งค่าเมื่อเทียบกับฟรังก์สวิส ที่ระดับ 0.8845 ฟรังก์ จากระดับ 0.8778 ฟรังก์, แข็งค่าเมื่อเทียบกับดอลลาร์แคนาดา ที่ระดับ 1.3575 ดอลลาร์แคนาดา จากระดับ 1.3542 ดอลลาร์แคนาดา และแข็งค่าเมื่อเทียบกับโครนาสวีเดน ที่ระดับ 10.9889 โครนา จากระดับ 10.9193 โครนา ส่วนยูโรอ่อนค่าลงเมื่อเทียบกับดอลลาร์สหรัฐ ที่ระดับ 1.0809 ดอลลาร์ จากระดับ 1.0858 ดอลลาร์ในวันพุธ ขณะที่เงินปอนด์อ่อนค่าลงแต่ที่ระดับ 1.2607 ดอลลาร์ จากระดับ 1.2716 ดอลลาร์ - อินโฟเควสท์ (25 ส.ค. 66)

สินค้าโภคภัณฑ์ 🟢 **สัญญาน้ำมันดิบเวสต์เท็กซัส (WTI) ตลาดนิวยอร์กปิดบวกในวันพฤหัสบดี (23 ส.ค.)** หลังจากมีรายงานว่าสต็อกน้ำมันดิบสหรัฐปรับลดลง อย่างไรก็ดี สัญญาพลังงาน WTI ขยับขึ้นเพียงเล็กน้อย เนื่องจากการแข็งค่าของดอลลาร์และความกังวลเกี่ยวกับแนวโน้มอุปสงค์เป็นปัจจัยกดดันตลาดในระหว่างวัน ทั้งนี้ สัญญาพลังงาน WTI ส่งมอบเดือนต.ค. เพิ่มขึ้น 16 เซนต์ หรือ 0.2% ปิดที่ 79.05 ดอลลาร์/บาร์เรล ส่วนสัญญาน้ำมันดิบเบรนท์ (BRENT) ส่งมอบเดือนต.ค. เพิ่มขึ้น 15 เซนต์ หรือ 0.2% ปิดที่ 83.36 ดอลลาร์/บาร์เรล - อินโฟเควสท์ (25 ส.ค. 66)

🔴 **สัญญาทองคำตลาดนิวยอร์กปิดลบในวันพฤหัสบดี (24 ส.ค.)** โดยตลาดถูกกดดันจากการแข็งค่าของดอลลาร์ ขณะที่นักลงทุนจับตากรกล่าวสุนทรพจน์ของนายเจอโรม พาวเวล ประธานธนาคารกลางสหรัฐ (เฟด) ในการประชุมประจำปีของเฟดที่เมืองแจ็กสัน โฮล ในวันนี้ เพื่อหาสัญญาณบ่งชี้ทิศทางอัตราดอกเบี้ยของเฟด ทั้งนี้ สัญญาทองคำตลาด COMEX (Commodity Exchange) ส่งมอบเดือนธ.ค. ลดลง 1 ดอลลาร์ หรือ 0.05% ปิดที่ 1,947.10 ดอลลาร์/ออนซ์ - อินโฟเควสท์ (25 ส.ค. 66)

ตลาดหุ้น 🔴 **ดัชนีดาวโจนส์ตลาดหุ้นนิวยอร์กปิดร่วงลงในวันพฤหัสบดี (24 ส.ค.)** ขณะที่ดัชนี Nasdaq และ S&P500 ต่างก็ดิ่งลงกว่า 1% เนื่องจากนักลงทุนเทขายเพื่อลดความเสี่ยง ก่อนที่นายเจอโรม พาวเวล ประธานธนาคารกลางสหรัฐ (เฟด) จะกล่าวสุนทรพจน์ในการประชุมประจำปีของเฟดที่เมืองแจ็กสัน โฮล ในวันนี้ ดัชนีเอสแอนด์พี500 ปิดที่ระดับ 34,099.42 จุด ลดลง 373.56 จุด หรือ -1.08%, ดัชนี S&P500 ปิดที่ 4,376.31 จุด ลดลง 59.70 จุด หรือ -1.35% และดัชนี Nasdaq ปิดที่ 13,463.97 จุด ลดลง 257.06 จุด หรือ -1.87% - อินโฟเควสท์ (25 ส.ค. 66)

สรุปข่าวเศรษฐกิจและตลาดในประเทศไทย

เศรษฐกิจไทย ⇔ **อัด 44 งานดันส่งออกโต 2%** อธิบดีกรมส่งเสริมการค้าระหว่างประเทศ เผยว่า กรมได้หารือกับภาคเอกชน กลุ่มสินค้าเกษตร เกษตรแปรรูป และอุตสาหกรรม เพื่อประเมินสถานการณ์การส่งออก และแนวโน้มการส่งออกในช่วงที่เหลือของปี โดยมองว่าการส่งออกปีนี้มีโอกาสขยายตัว และติดลบในบางสินค้า ซึ่งกรมได้เตรียมจัดกิจกรรมสำคัญๆ ในช่วงโค้งสุดท้ายของปีนี้อีก 44 โครงการ เพื่อผลักดันให้การส่งออกปีนี้ขยายตัวได้ 1-2% ตามเป้าหมายที่ได้ตั้งไว้ - เดลินิวส์ (25 ส.ค. 66)















⇔ **ชอริฐบาลชุดใหม่ เร่งเดินหน้าอีวี 3.5** สภาอุตสาหกรรมแห่งประเทศไทย (ส.อ.ท.) เผยว่า ต้องการให้รัฐบาลชุดใหม่เร่งเข้ามาดูแลเรื่องของค่าครองชีพให้กับประชาชน โดยเฉพาะเรื่องของค่าอาหาร รวมถึงเร่งการดึงการลงทุนเพื่อให้นักลงทุนมั่นใจว่าจะสร้างการเติบโตโดยส่งเสริมให้เกิดความต่อเนื่อง เช่น การส่งเสริมอุตสาหกรรมการผลิตยานยนต์ไฟฟ้าในระยะที่ 2 หรือ อีวี 3.5 ที่ต้องการให้นำกลับมาอนุมัติโดยด่วน เพราะอีวี 3.0 กำลังจะสิ้นสุดในเดือน ธ.ค. นี้แล้ว เพื่อสนับสนุนให้เกิดการผลิตอีวีในไทยมากขึ้น รวมถึงแบตเตอรี่ และชิ้นส่วนต่างๆ และก้าวสู่การเป็นฮับในภูมิภาคอาเซียน - เดลินิวส์ (25 ส.ค. 66)

สรุปข่าวเศรษฐกิจและตลาดในประเทศ (ต่อ)

เศรษฐกิจไทย	<p>🔴 หนักท่วม-ดอกขึ้น! กดยอดขายรถยนต์ สภาอุตสาหกรรมแห่งประเทศไทย (ส.อ.ท.) เปิดเผยว่า การผลิตรถยนต์รวมทุกประเภทเดือน ก.ค.66 อยู่ที่ 149,709 คัน เพิ่มขึ้นจาก ก.ค.65 คิดเป็น 4.72% มาจากการผลิตเพื่อการส่งออกที่เพิ่มขึ้น รวมการผลิต 7 เดือนแรกปีนี้ (ม.ค.-ก.ค.) อยู่ที่ 1,071,221 คัน เพิ่มขึ้นจากช่วงเดียวกันปีก่อน 0.66% เป็นการเติบโตที่ไม่สูงนัก เนื่องจากการผลิตรถยนต์เพื่อจำหน่ายในประเทศยังไม่ได้ตามเป้าที่วางไว้ เพราะสถาบันการเงินยังเข้มงวดการอนุมัติสินเชื่อเช่าซื้อรถยนต์ ประกอบกับรถยนต์ไฟฟ้า (อีวี) ที่นำเข้ามาจำหน่ายมีส่วนแบ่งการตลาดเพิ่มขึ้น "เมื่อเร็วๆ นี้ กลุ่มยานยนต์ได้ปรับเป้าหมายการผลิตรถยนต์ปีนี้ลงอีก 50,000 คัน จากเดิมวางเป้าการผลิตรวมที่ 1,950,000 คัน ซึ่งจะลดลงอีกหรือไม่ ต้องติดตามยอดขายอีวีและปัญหาหนี้เสียในธุรกิจรถยนต์ แต่หวังว่ารัฐบาลจะเร่งออกมาตรการกระตุ้นเศรษฐกิจปลายปี ที่จะฟื้นยอดขายในประเทศเพิ่มขึ้น" - ไทยรัฐ (25 ส.ค. 66)</p>
SET	<p>📈 SET ปิดที่ 1,557.41 จุด เพิ่มขึ้น 8.40 จุด (+0.54%) มูลค่าการซื้อขาย 68,545.86 ล้านบาท การซื้อขายหุ้น ดัชนีแกว่งไซด์เวย์ โดยดัชนีทำจุดต่ำสุด 1,552.97 จุด ทำจุดสูงสุดที่ 1,563.62 จุด - อินโฟเควสท์ (24 ส.ค. 66)</p>
A5	<p>↔️ A5 รับทรัพย์โครงการร่วมทุน โซว้เบ็ก ลี ออกแน่น 4.6 พันล้านบาท จ่อบุกเข้าพอร์ต 1 พันล้านบาท มั่นใจรายได้ปีนี้เข้าเป้า ฟากผู้บริหาร "ศุภโชค ปัญจกรทรัพย์" ระบุดอกเบียช่าขึ้นไม่กระทบ ชูจุดเด่นซูเปอร์ลีกซ์ชีวีร์ กำลังซื้อสูง อดผลงานไตรมาส 2/2566 กำไรทะยาน 186.13% - ก้นหุ้น (25 ส.ค. 66)</p>
BCH	<p>↔️ BCH ส่งซิกไตรมาส 3 ผลงานสวย รับเข้าช่วงไฮซีซั่น ดันผู้ให้บริการพุ่ง แคมไต้แรงหนุน ขึ้นค่าหัวประกันสังคมหนุน ปีนี้ยื่นเป้ารายได้ไว้ราว 1.3 หมื่นล้านบาท อาานิสงส์ฐานธุรกิจเติบโตต่อเนื่อง แคมเดินหน้าการรักษาค่าเดิมพิกิด เปิดช่องรับทรัพย์เพิ่ม - ก้นหุ้น (25 ส.ค. 66)</p>
ICHI	<p>📈 ICHI ส่งซิกผลงาน Q3/2566 ลุ้นทำนิวไฮเป็นไตรมาสที่ 30 จากยอดขายที่ปรับตัวเพิ่มขึ้นสูงทั้งในประเทศ-ต่างประเทศ เตรียมออกสินค้าใหม่ "ต้นชันชู" โดยยอดเพิ่ม เล็งบุกตลาด OEM พร้อมอัพเป้ายอดขายใหม่ได้ 20% แต่: 7,600 ล้านบาท จากเดิมคาดทำได้ 7,300 ล้านบาท - ก้นหุ้น (25 ส.ค. 66)</p>
IRPC	<p>↔️ IRPC ลั่นผลงานครึ่งหลังฟื้นตัวตามความต้องการใช้น้ำมันดีเซล และน้ำมันเตาช่วงฤดูหนาว ขณะที่ค่าการกลั่นใกล้เคียงกับครึ่งปีแรก ด้านโครงการอภิศรณน้ำมันดีเซลก่ามะกันต่ำดำเนินงานตามแผน มั่นใจเงินเครื่องเชิงพาณิชย์ได้ต้นปีหน้า - ก้นหุ้น (25 ส.ค. 66)</p>
NEX	<p>↔️ NEX เดินหน้าส่งมอบรถยนต์ไฟฟ้าให้กองทัพเรือทดลองใช้งาน รับแผนเปลี่ยนผ่านไปสู่การใช้ยานยนต์ไฟฟ้าเข้ามาทดแทนพลังงานน้ำมัน มั่นใจช่วยลดมลพิษ-เป็นมิตรสิ่งแวดล้อม และช่วยประหยัดงบประมาณ - ก้นหุ้น (25 ส.ค. 66)</p>
OR	<p>↔️ OR เตรียมผลักดันบริษัทลูกเข้าตลาดหุ้น ยก "ไอ้กะจู้" นำร่อง ขายไอพีโอเร็วๆ นี้ เดินหน้าเจรจาดีล ซื้อกิจการหลายดีล ทั้งเครื่องดี้อาหาร สนใจ Health and Wellnes มั่นใจงบครึ่งปีหลังสดใส มีรัฐบาลออกชนม้นใจลงทุน ท่องเที่ยว ดีขึ้น กระตุ้นใช้น้ำมัน พร้อมขยายสาขาปิม และ Cafe Amazon - ก้นหุ้น (25 ส.ค. 66)</p>
PRI	<p>↔️ "จตุพร วิไลแก้ว" บิ๊ก PRI เผยผลงานครึ่งปีแรกไต้แข็งแแรงทุกกลุ่มธุรกิจ พร้อมลุยขยายฐานอสังหาเพิ่ม อดรายได้ไตรมาส 2/2566 สูงถึง 446 ล้านบาท พุ่งขึ้น 124% กำไรสุทธิ 92 ล้านบาท เพิ่มขึ้น 77% ใส่เกียร์เดินหน้าขยายอาณาจักร Super Living Service ต่อเนื่อง มั่นใจรายได้ทั้งปีชนเป้า 1.3 พันล้านบาท - ก้นหุ้น (25 ส.ค. 66)</p>
SECURE	<p>📈 SECURE ส่งสัญญาณธุรกิจดีดเครื่องวิ่งต่อ คาดรายได้ทะลุเป้าเกินพันล้านบาท โซว้ฝมือไตรมาส 2/2566 กำไรพุ่ง 69.77% ด้านบิกบอส "นิกรบ เนียมนามธรรม" ชี้ดีมานดไอที-ระบบซีเคียวริตี้ล้น ใส่เกียร์ลุยโปรเจกต์ใหญ่ เปิดศูนย์ต่อด้านอาชญากรรมดิจิทัล ขยายฐานองค์กรใหญ่ - ก้นหุ้น (25 ส.ค. 66)</p>
SVR	<p>↔️ บอร์ด SVR อนุมัติตั้งบริษัทร่วมทุนกลุ่มพุทธมณฑล ลุยพัฒนาอสังหาริมทรัพย์ ต่อยอดโครงการใหม่ในอนาคต ดันผลงานเติบโตสู่ระดับ High Growth - ก้นหุ้น (25 ส.ค. 66)</p>
WHA	<p>↔️ บิ๊ก WHA "จริพร จาตุรศกุล" มองรัฐบาลใหม่มีประสมการณ์บริหารประเทศ จะเป็นบวกต่อธุรกิจ เชื่อนายกฯ คนใหม่ "เศรษฐา ทวีสิน" เข้าใจเอกชน เชื่อมการทำงานได้ดี ย้ำอีอีซียังเป็นเป้าหมายสำคัญของการเคลื่อนย้ายเงินทุน และจัดตั้งทีมพิเศษดูแลดึงเม็ดเงินลงทุน ปีนี้ลั่นทะลุเป้า 2,500 ไร่ - ก้นหุ้น (25 ส.ค. 66)</p>

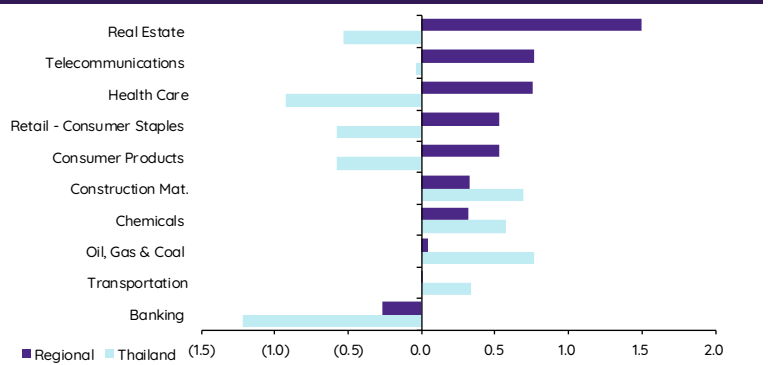
Update ทภาวะตลาด

การเคลื่อนไหวของตลาดทั่วโลก

	Performance (%)							PE (x)		EPS gth (%)		PBV (x)		ROE (%)	
	24-Aug	Index	Chg (pts)	1D	WTD	MTD	YTD	23F	24F	23F	24F	23F	24F	23F	24F
S&P 500		4,376	(59.70)	(1.3)	0.2	(4.6)	14.0	19.7	18.0	(0.6)	9.6	3.9	3.6	18.0	18.4
Euro Stoxx 600		452	(1.88)	(0.4)	0.7	(4.2)	6.3	12.7	11.9	1.4	6.6	1.7	1.6	12.8	12.8
Japan		32,287	276.95	0.9	2.7	(2.7)	23.7	21.3	18.2	5.7	17.2	1.9	1.7	8.6	9.5
Hang Seng		18,212	366.25	2.1	1.5	(9.3)	(7.9)	9.1	8.3	5.1	9.5	1.0	0.9	10.7	10.9
MSCI Asia x J		621	9.46	1.5	1.8	(6.8)	0.3	14.3	11.7	(3.0)	21.4	1.4	1.3	9.9	11.0
Philippines		6,226	46.15	0.7	(1.0)	(5.5)	(5.2)	11.5	10.3	15.3	11.5	1.3	1.2	11.6	11.6
Indonesia		6,899	(22.02)	(0.3)	0.6	(0.5)	0.7	14.0	12.7	6.7	10.2	1.8	1.6	12.6	12.8
Malaysia		1,445	4.56	0.3	(0.1)	(1.0)	(3.4)	14.2	12.9	7.4	9.8	1.3	1.2	9.1	9.6
Thailand		1,557	8.40	0.5	2.5	0.1	(6.7)	17.7	15.4	(2.3)	15.4	1.5	1.5	8.6	9.9
Asean 4 - simple avg.				0.3	0.5	(1.7)	(3.6)	14.4	12.8	6.8	11.7	1.5	1.4	10.5	10.9
China		3,082	3.84	0.1	(1.6)	(6.3)	(0.2)	10.9	9.5	21.7	14.7	1.2	1.1	11.3	11.8
India		65,252	(180.96)	(0.3)	0.5	(1.9)	7.3	21.3	17.7	21.5	20.4	3.0	2.6	13.7	14.1
Singapore		3,181	6.54	0.2	0.2	(5.7)	(2.2)	10.3	10.1	24.4	2.3	1.1	1.0	10.0	10.1
Taiwan		16,771	193.97	1.2	2.4	(2.2)	18.6	18.6	14.9	(33.8)	24.5	2.2	2.0	11.5	13.3
Korea		2,538	32.18	1.3	1.3	(3.6)	13.5	14.9	9.6	(25.4)	54.3	0.9	0.8	6.1	8.5
Others				0.5	0.6	(4.0)	7.4	15.2	12.4	1.7	23.2	1.7	1.5	10.5	11.6

การเคลื่อนไหวรายกลุ่มอุตสาหกรรมของตลาดหุ้นภูมิภาค

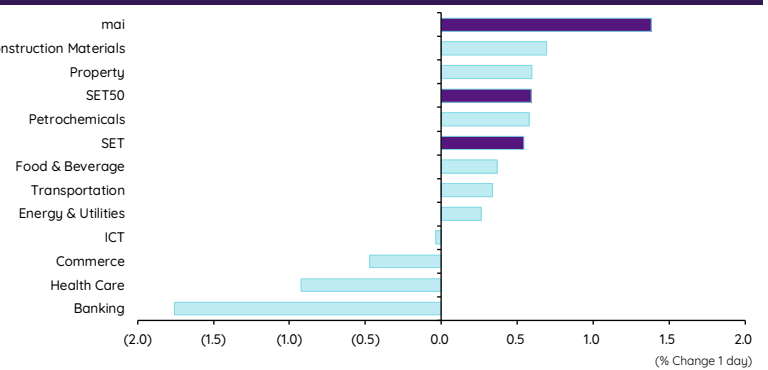
	Price performance (%) *			
	24-Aug	WoW	MoM	YTD
Banking	(0.27)	0.18	(1.93)	(1.41)
Chemicals	0.32	(0.53)	(4.35)	(1.27)
Construction Mat.	0.33	(0.27)	(1.01)	11.12
Consumer Products	0.53	(1.45)	(3.94)	(8.50)
Health Care	0.76	0.44	(1.22)	(1.72)
Oil, Gas & Coal	0.04	0.68	(1.47)	(4.75)
Real Estate	1.50	(0.81)	(5.10)	(17.03)
Retail - Consumer Staples	0.53	(1.45)	(3.94)	(8.50)
Telecommunications	0.77	0.89	(0.29)	4.07
Transportation	0.01	(0.72)	(2.80)	(4.46)



* การเคลื่อนไหวรายกลุ่มอุตสาหกรรมของตลาดหุ้นภูมิภาค (%) อิงกับสกุล US\$ และการเคลื่อนไหวรายกลุ่มอุตสาหกรรมของตลาดหุ้นไทย (%) อิงกับสกุลบาท

การเคลื่อนไหวรายกลุ่มอุตสาหกรรมของตลาดหุ้นไทย

	Price performance (%)			
	24-Aug	WoW	MTD	YTD
Banking	(1.76)	(0.12)	(0.21)	4.01
Commerce	(0.47)	3.41	2.72	(8.02)
Construction Materials	0.69	0.83	(1.37)	(10.19)
Energy & Utilities	0.26	1.53	(0.12)	(10.92)
Food & Beverage	0.37	3.22	2.45	(9.26)
Health Care	(0.92)	(0.64)	2.12	(2.36)
ICT	(0.04)	(0.36)	(1.80)	(4.34)
Petrochemicals	0.58	(3.84)	(10.68)	(23.88)
Property	0.60	2.16	(0.06)	(10.22)
Transportation	0.34	1.75	(0.77)	(7.34)
SET	0.54	1.87	0.09	(6.67)
SET50	0.59	1.70	(0.60)	(4.47)
MAI	1.38	4.78	3.26	(17.50)



มูลค่าการซื้อขาย 10 อันดับ

Stock	Price (Bt)	Value (Btmn)	Chg (%)
DELTA	110.50	3,378.50	7.28
KTB	19.10	3,010.09	(4.50)
EA	63.75	2,671.04	4.51
BDMS	27.50	2,628.84	(2.65)
KBANK	131.00	2,340.29	(1.13)
TTB	1.72	2,181.25	(4.44)
KCE	50.75	2,130.96	6.84
SCB	116.00	2,025.15	(1.28)
BBL	166.50	1,895.03	(2.06)
HANA	63.00	1,827.34	0.40

ราคาเพิ่มขึ้น 10 อันดับ

Stock	Price (Bt)	Value (Btmn)	Chg (%)
TWZ	0.05	0.41	25.00
MPIC	1.69	131.95	23.36
EVER	0.21	3.92	16.67
NEP	0.19	0.21	11.76
RPC	0.76	20.25	10.14
EMC	0.11	0.87	10.00
NFC	4.34	14.45	9.05
AIE	1.78	59.57	8.54
FORTH	33.50	207.82	8.06
BYD	8.60	542.20	7.50

ราคาลดลง 10 อันดับ

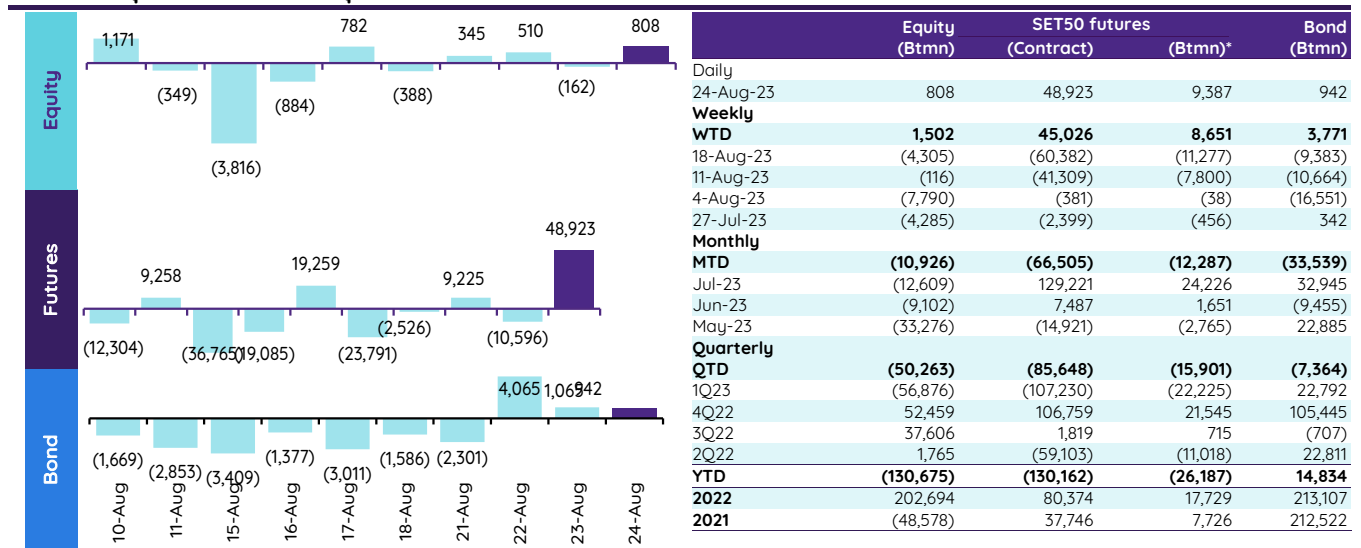
Stock	Price (Bt)	Value (Btmn)	Chg (%)
AKS	0.01	0.13	(50.00)
TSTE	8.00	0.02	(16.23)
PPPM	0.07	0.22	(12.50)
KC	0.09	0.09	(10.00)
3K-BAT	50.00	0.05	(9.09)
TNPF	1.70	0.00	(8.11)
AI	5.35	9.41	(7.76)
BTNC	37.50	1.79	(5.66)
BRRGIF	3.78	7.83	(5.03)
NC	7.60	30.40	(5.00)

ทิศทางของกระแสเงินทุนต่างชาติ

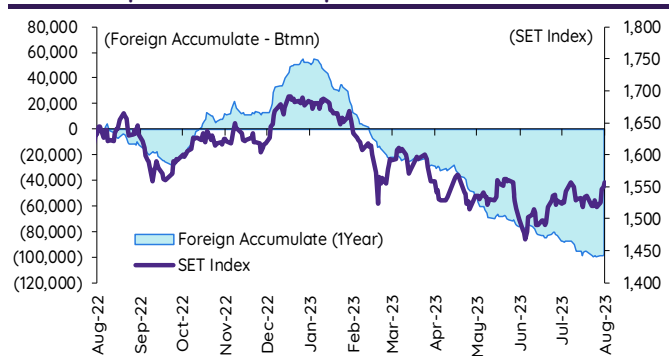
การเคลื่อนย้ายเงินทุนต่างชาติในตลาดหุ้นภูมิภาค

(US\$ Mn)	Thailand	Indonesia	Philippines	Malaysia	Vietnam	India	Taiwan	South Korea	Japan
Daily									
24-Aug-23	23	(13)	(5)		10		427	332	
23-Aug-23	(5)	38	(9)		(23)	109	230	(105)	
22-Aug-23	15	(18)	(5)		(30)	(13)	134	37	
21-Aug-23	10	(150)		1	4	(154)	248	127	
18-Aug-23	(11)	(17)	(10)	(16)	18	69	(756)	(239)	(5,095)
Weekly									
WTD	43	(143)	(18)	1	(40)	(58)	1,039	391	(5,095)
18-Aug-23	(122)	(222)	(11)	12	(41)	992	(2,250)	(520)	(5,095)
11-Aug-23	(3)	(1,074)	(16)	102	(31)	327	(1,410)	29	1,567
4-Aug-23	(225)	194	240	29	3	(239)	(1,271)	(1,015)	(419)
28-Jul-23	(124)	18	6	140	33	515	(188)	(317)	1,389
Monthly									
MTD	(314)	(1,147)	(76)	81	(114)	1,116	(3,616)	(850)	(3,947)
Jul-23	(361)	182	334	313	(36)	4,140	(2,994)	627	5,096
Jun-23	(263)	(293)	97	(291)	(16)	6,717	625	(1,256)	15,211
May-23	(967)	109	(81)	(159)	(131)	5,008	5,205	3,114	17,709
YTD	(3,657)	125	(210)	(535)	(163)	16,422	4,637	7,721	48,033

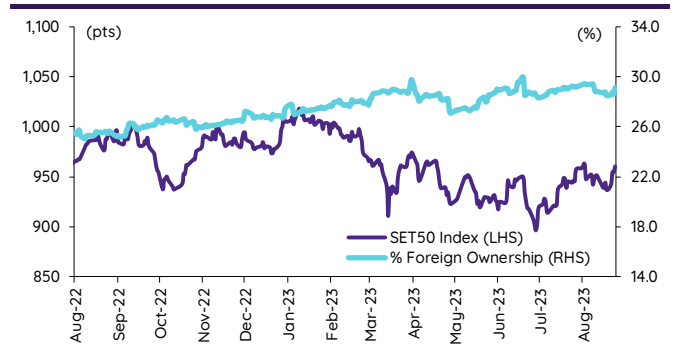
ยอดซื้อขายสุทธิรายวันของนักลงทุนต่างชาติในประเทศไทย



การซื้อขายสุทธิสะสมของนักลงทุนต่างชาติ และ SET



SET50 และสัดส่วนการถือครองของต่างชาติ (ไม่รวม NVDR)



การซื้อขายสุทธิของนักลงทุนต่างชาติ

สัดส่วนการถือครองหุ้นของนักลงทุนต่างชาติเปลี่ยนแปลงมากที่สุด 10 อันดับ

Fgn hld (%)	Δ Fgn (M.shares)	Buy* (Btmn)	Fgn hld (%)	Δ Fgn (M.shares)	Sell* (Btmn)	Buy* (Btmn)	Sell* (Btmn)
CPALL	29.33	23.78	1,557	CENTEL	8.52	(2.21)	(98)
PTT	8.10	11.95	424	BBL	27.90	(0.27)	(46)
SCB	19.55	3.63	421	CENTEL	8.52	(2.21)	(98)
BDMS	24.22	13.60	374	TRUE	48.85	(2.18)	(15)
MINT	31.37	7.71	258	TU	21.77	(1.06)	(15)
TISCO	43.78	1.85	184	LH	13.94	(1.72)	(14)
BH	31.95	0.63	165	KTC	14.00	(0.26)	(13)
SAWAD	29.32	3.22	155	GULF	36.45	(0.20)	(10)
CPN	21.50	2.01	140	OSP	23.93	(0.34)	(10)
WHA	11.29	23.56	121	AOT	8.69	(0.10)	(8)
				DELTA	610	BDMS	(384)
				PTT	420	KTB	(324)
				GPSC	172	SCB	(286)
				BH	136	PTTEP	(233)
				CBG	96	EA	(232)
				SCC	93	CPALL	(216)
				MTC	68	ADVANC	(139)
				IVL	66	CRC	(133)
				KBANK	64	CPN	(126)
				SKY	56	LH	(88)

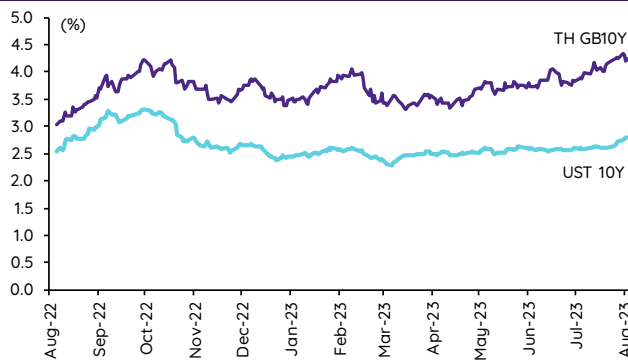
* ฐานการถือครองโดย InnovestX Research

Update ราคาสินทรัพย์ประเภทต่างๆ

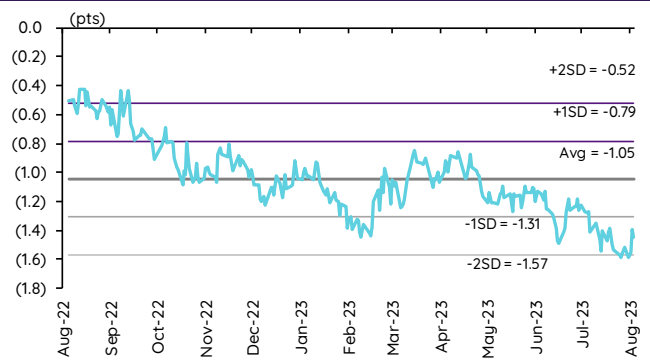
ดัชนีชี้วัดที่สำคัญ

	ราคาปิด	24 ส.ค.	WoW	MoM	YoY	YTD
ดัชนีความเชื่อมั่น						
VIX Index	17.20	7.63	(3.86)	24.10	(21.03)	(20.63)
Europe CDS (bps)	74.605	(0.62)	(1.32)	4.80	(32.82)	(16.01)
LIBOR OIS Spread (bps)	0.22726	(2.01)	(1.71)	(1.46)	13.61	6.43
TED Spread (bps)	0.1885	(2.80)	(4.44)	(2.56)	(7.01)	(23.59)
อัตราแลกเปลี่ยน:						
Dollar Index	103.99	0.61	0.55	2.69	(4.08)	0.48
สหรัฐดอลลาร์/บาท	34.87	0.32	(1.37)	1.68	(2.58)	1.09
ยูโร/สหรัฐดอลลาร์	1.08	(0.51)	(0.56)	(2.21)	8.37	0.99
สหรัฐดอลลาร์/เยนญี่ปุ่น	145.81	0.69	0.00	3.40	6.83	11.21
ตราสารหนี้: (เปลี่ยนแปลง basis points)						
อัตราอ้างอิงพันธบัตรรัฐบาลไทย 2 ปี	2.30%	0.11	0.89	8.93	76.78	66.54
อัตราอ้างอิงพันธบัตรรัฐบาลไทย 10 ปี	2.79%	(0.77)	7.43	18.18	23.81	14.30
อัตราอ้างอิงพันธบัตรรัฐบาลสหรัฐ 2 ปี	5.02%	2.82	9.57	13.78	163.61	58.23
อัตราอ้างอิงพันธบัตรรัฐบาลสหรัฐ 10 ปี	4.23%	2.17	(1.92)	34.29	117.94	35.64
สินค้าโภคภัณฑ์:						
CRB Index	552.72	0.28	0.36	(2.75)	(6.26)	(0.37)
ทองคำแท่ง (ดอลลาร์ต่อออนซ์)	1,916.72	0.10	1.50	(2.40)	9.04	5.11
ค่าการกลั่น (ดอลลาร์ต่อบาร์เรล)	15.05	10.58	10.34	98.03	13.41	42.79
น้ำมันตลาดดูไบ (ดอลลาร์ต่อบาร์เรล)	86.09	(0.22)	0.10	(6.96)	(10.54)	11.52
น้ำมันตลาดนิวยอร์ก (ดอลลาร์ต่อบาร์เรล)	78.95	0.08	(1.79)	(0.85)	(14.67)	62.99
ค่าระวางเรือ (จุด)	1,110.00	(3.56)	(10.99)	15.38	(1.16)	(26.73)

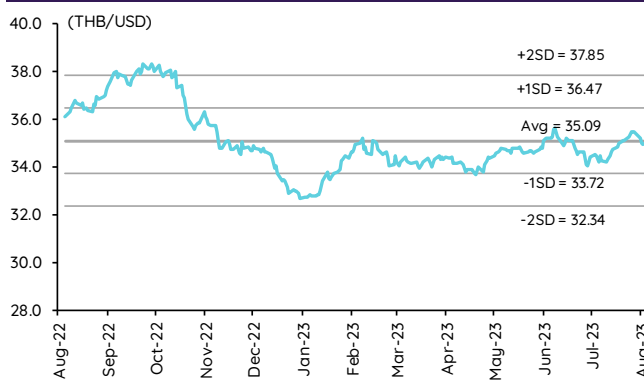
อัตราผลตอบแทนพันธบัตร 10 ปี ของไทยและสหรัฐฯ



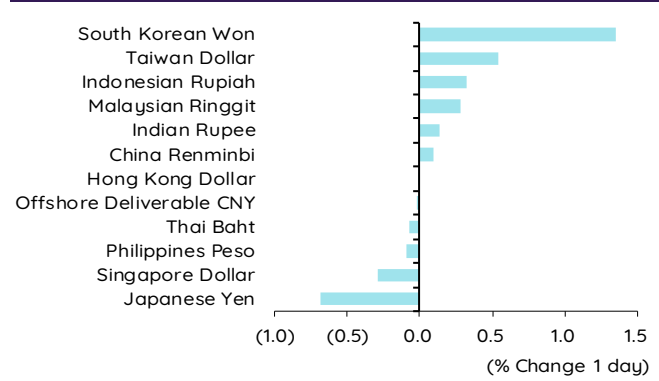
ผลต่างอัตราผลตอบแทนพันธบัตร 10 ปี ของไทยและสหรัฐฯ



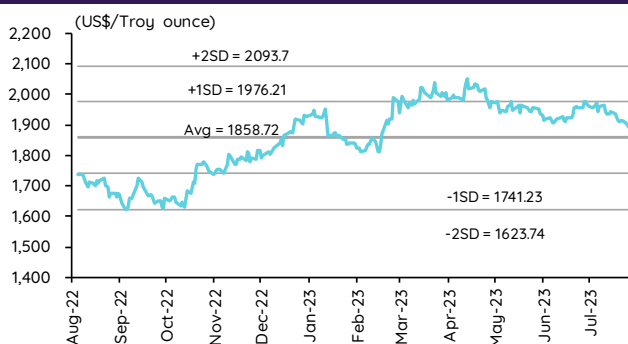
อัตราแลกเปลี่ยน THB/USD



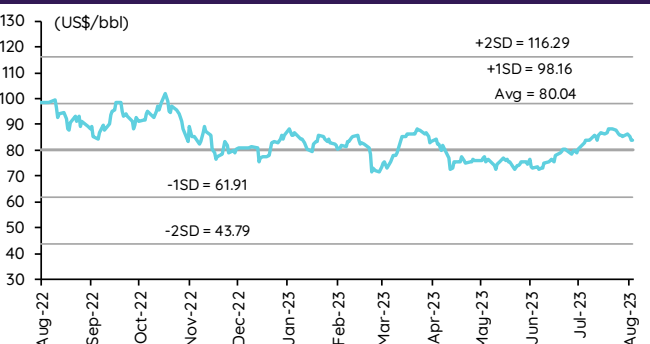
การเคลื่อนไหวของอัตราแลกเปลี่ยนในภูมิภาคต่อดอลลาร์ สหรัฐ



ทองคำ



น้ำมันดิบ Brent



Note: Standard deviation (SD) ไม่ใช่สัญญาณซื้อขายหรือขาย

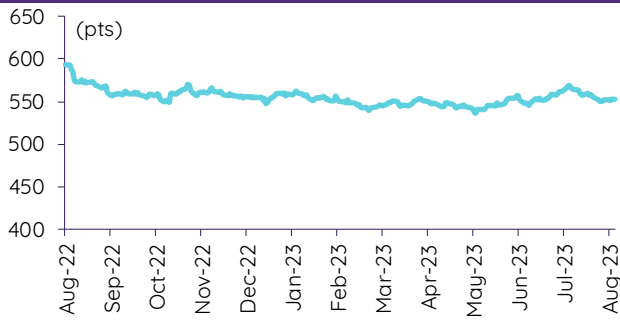
Update ราคาสินค้าโภคภัณฑ์

	As of 24-Aug-23	-1W %	Avg. Price QTD in 3Q23	% QoQ	% YoY	Avg. Price in '22	% YoY	Avg. Price in '23	% YoY	Update
CRB Index	552.72	0.5	557.05	1.9	(3.7)	592.61	10.66	551.09	(7.0)	Daily
Energy Prices										
Crude Oil - Dubai (US\$/bbl)	85.19	(1.4)	83.31	7.3	(15.1)	97.10	41.01	79.66	(18.0)	Daily
Brent Crude (US\$/bbl)	83.93	(2.5)	82.85	5.8	(17.7)	101.22	43.68	80.46	(20.5)	Daily
West Texas Int. Cushing (US\$/bbl)	79.70	0.4	78.41	6.5	(22.1)	94.54	38.91	75.67	(20.0)	Daily
Crude Oil - Asia-Pacific Tapis Oil Spot (US\$/bbl)	87.77	(2.4)	86.22	6.7	(14.3)	107.55	49.75	83.96	(21.9)	Daily
Natural Gas Henry Hub (US\$/mmBTU)	2.52	(3.5)	2.64	3.3	(48.7)	4.59	66.28	2.83	(38.4)	Daily
Coal Price NEX (US\$/MT)	152.12	5.4	138.73	(14.9)	(67.5)	364.93	163.91	266.64	92.8	Friday
Oil Product Prices and Gross Refinery Margin										
Gas Oil 500 ppm Sulfur Singapore (US\$/bbl)	117.63	1.9	106.48	16.6	(20.3)	128.47	68.59	100.41	(21.8)	Daily
Gas Oil - Dubai (US\$/bbl)	32.44	11.7	23.17	69.5	(34.6)	31.37	327.29	20.75	(33.9)	Daily
Gasoline, 92 RON Spot (US\$/bbl)	100.26	1.9	94.72	3.7	(8.3)	109.73	43.14	92.21	(16.0)	Daily
Gasoline - Dubai (US\$/bbl)	15.07	25.5	11.41	5.7	124.0	12.63	62.02	12.55	(0.6)	Daily
Fuel Oil 180 Singapore Spot (US\$/bbl)	79.29	0.0	75.13	(17.7)	3.2	79.55	29.19	67.43	(15.2)	Daily
Fuel Oil - Dubai (US\$/bbl)	(5.90)	(16.5)	(8.17)	(21.9)	(67.8)	-17.55	140.85	(12.23)	(30.3)	Daily
Jet Kerosene - Spot Price (US\$/bbl)	114.90	2.9	105.43	14.6	(17.9)	124.29	68.00	100.46	(19.2)	Daily
Jet Kerosene - Dubai (US\$/bbl)	29.71	17.2	22.12	54.4	(26.7)	27.19	430.89	20.80	(23.5)	Daily
SG Refinery Margin (US\$/bbl)	15.05	10.3	9.17	121.1	30.1	6.88	96.45	6.88	(35.9)	Daily
Olefins Product Prices and Spread										
Ethylene, FOB Japan Spot (US\$/MT)	810	2.5	761	(6.2)	(14.0)	1,001	(0.87)	828	(17.3)	Tuesday
Ethylene Spread (US\$/MT)	144	3.8	141	239.6	(18.7)	212	(41.19)	183	(13.7)	Daily
Propylene (Olefins), FOB Japan Spot (US\$/MT)	815	0.6	784	(7.0)	(12.8)	990	(15.4)	860	(13.1)	Tuesday
Propylene Spread (US\$/MT)	149	(6.2)	165	(30.6)	(12.6)	201	(43.60)	216	7.2	Daily
Naphtha - Singapore Spot FOB (US\$/MT)	666	2.3	620	2.3	(12.9)	789	2156	645	(18.2)	Daily
Polyolefins Prices and Spread										
Polye HDPE SE Asia (US\$/MT)	1,030	0.0	994	(8.0)	(8.3)	1,180	0.08	1,042	(11.7)	Tuesday
HDPE-Naphtha Spread (US\$/MT)	364	(3.9)	375	119.4	0.5	391	(26.19)	398	1.6	Daily
Polye LDPE-Film, CFR SE Asia Spot (US\$/MT)	1,030	4.0	959	(8.4)	(27.3)	1,438	(5.75)	1,067	(25.8)	Tuesday
LDPE-Naphtha Spread (US\$/MT)	364	7.5	340	111.3	(44.2)	649	(25.96)	422	(35.0)	Daily
PP Film, Spot South East Asia (US\$/MT)	980	2.1	935	(7.5)	(13.2)	1,174	(9.60)	1,015	(13.5)	Tuesday
PP Spread (US\$/MT)	314	1.7	315	(22.2)	(13.9)	385	(40.72)	371	(3.7)	Daily
MEG Prices and Spread										
MEG, CFR South East Asia (US\$/MT)	470	(2.1)	480	(4.4)	(9.5)	585	(13.93)	506	(13.5)	Tuesday
MEG Spread (US\$/MT)	-32	228.6	8	(148.9)	(144.2)	-36	(167.17)	-8	n.m.	Tuesday
Aromatics Product Prices and Spread										
Paraxylene, FOB USG Spot (US\$/MT)	1,110	(3.1)	1,112	2.3	(8.7)	1,261	40.96	1,097	(13.0)	Tuesday
Paraxylene Spread (US\$/MT)	390	(6.1)	408	(5.0)	4.3	442	42.51	424	(4.2)	Tuesday
Paraxylene - 92 RON Spread (US\$/MT)	255	(16.7)	304	(8.5)	(9.9)	325	35.01	311	(4.3)	Daily
Toluene, FOB Korea Spot (US\$/MT)	960	0.0	929	6.4	(5.2)	963	32.26	887	(7.9)	Tuesday
Benzene, CFR Japan Spot (US\$/MT)	930	0.0	869	(2.2)	(14.6)	1,057	13.52	907	(14.2)	Tuesday
Benzene Spread (US\$/MT)	344	(4.2)	325	(10.2)	(20.8)	367	4.35	343	(6.5)	Daily
Benzene - 92 RON Spread (US\$/MT)	75	(17.7)	61	(54.4)	(55.4)	121	(56.40)	120	(0.4)	Daily
Condensate (US\$/MT)	720	(1.3)	704	7.2	(14.9)	818	40.13	674	(17.7)	Daily
PTA Prices and Spread										
PTA, CFR South East Asia (US\$/MT)	790	(1.3)	802	(1.5)	(8.9)	885	25.47	807	(8.8)	Tuesday
PTA Spread (US\$/MT)	46	40.9	57	(33.9)	(11.6)	40	(62.02)	72	78.0	Tuesday
PVC Prices and Spread										
PVC, CFR South East Asia (US\$/MT)	910	0.0	830	0.1	(17.1)	1,152	(20.27)	856	(25.7)	Tuesday
Ethylene Spread (US\$/MT)	766	(0.7)	689	15.1	(16.7)	940	(13.31)	673	(28.3)	Tuesday
Ethylene Dichloride CFR Far East Asia (US\$/MT)	265	0.0	273	(14.3)	(33.0)	543	(26.02)	297	(45.2)	Tuesday
Metal										
Gold (US\$/Troy Ounce)	1,917	1.3	1,933	(2.2)	11.9	1,802	0.17	1,934	7.3	Daily
LME Copper 3 Month Rolling Forward (US\$/MT)	8,454	3.4	8,447	(0.5)	9.3	8,805	(5.25)	8,658	(1.7)	Daily
Silver Future (US\$/Troy Ounce)	25	7.6	24	(3.0)	21.8	23	(12.65)	24	7.1	Daily
China Composite Steel Prices (CNY/MT)	4,109	(0.3)	4,129	(1.4)	(6.2)	4,770	(12.85)	4,294	(10.0)	Daily
Agriculture Prices										
Malaysian Crude Palm Oil Spot Price(MYR/MT)	3,808	0.3	3,848	0.1	(3.1)	5,136	15.59	3,910	(23.9)	Daily
SGX Ribbed Smoked Sheet 3 (RSS3) Futures (US\$/KG)	147	2.2	149	(4.0)	(9.4)	184	(11.85)	156	(15.1)	Daily
Sugar #11 (US\$/LB)	24	0.3	24	(2.6)	39.9	17	19.51	22	28.0	Daily
Freight Rate										
Baltic Freight Index: BDIY	1,151	(6.7)	1,098	(17.2)	(33.2)	1,931	(33.89)	1,155	(40.2)	Daily
Baltic Supramax Index: BSI58	910	12.1	757	(23.4)	(57.7)	2,006	(17.27)	911	(54.6)	Daily

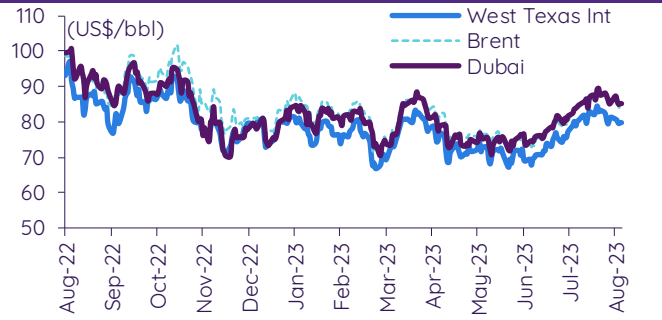
ที่มา: Bloomberg Finance L.P., IQ Professional, BANPU IIR: InnovestX Research

Update ราคาสินค้าโภคภัณฑ์

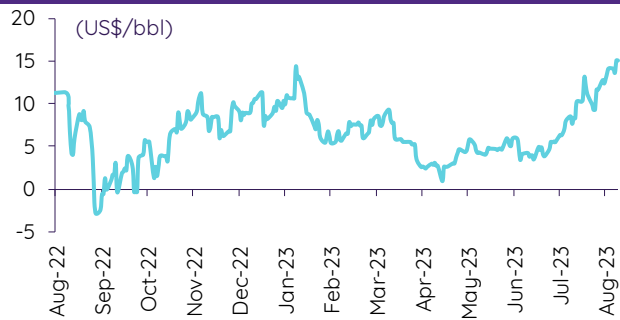
CRB US Spot All Commodities Price Index



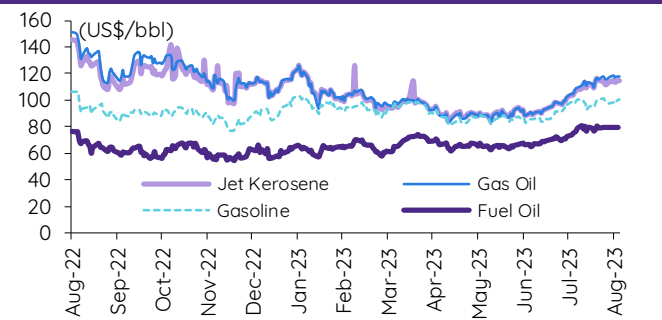
Crude prices



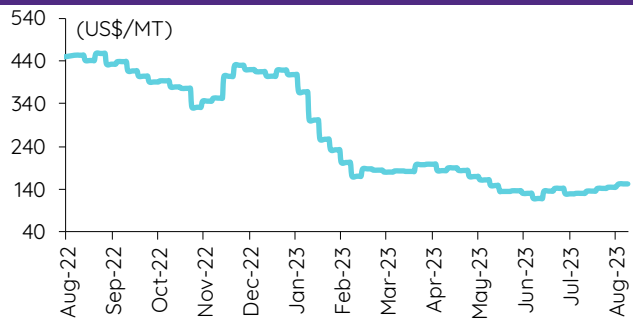
SG Dubai Hydrocracking Refinery Margin



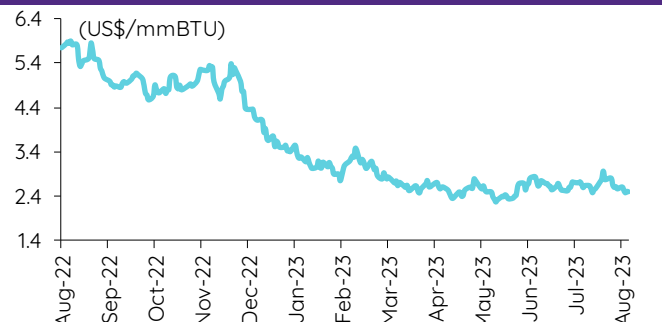
Oil product prices



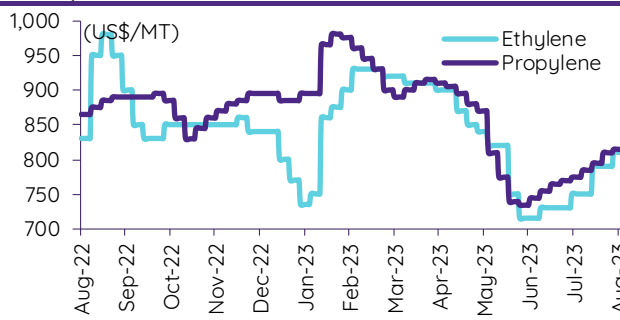
Coal price (NEX)



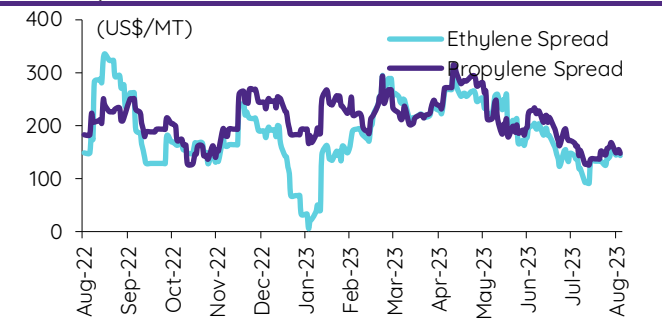
Natural gas prices (Henry hub)



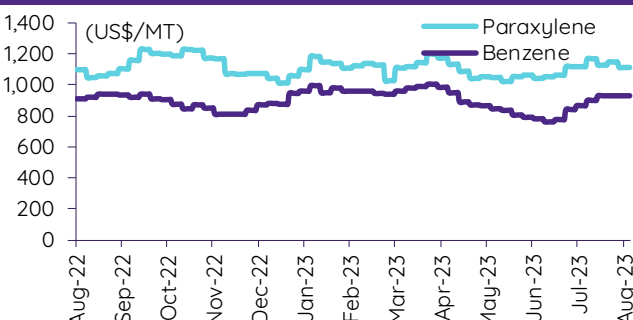
Olefins prices



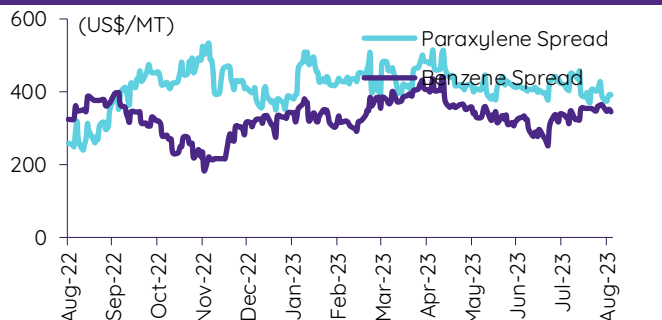
Olefins spreads



Aromatics prices

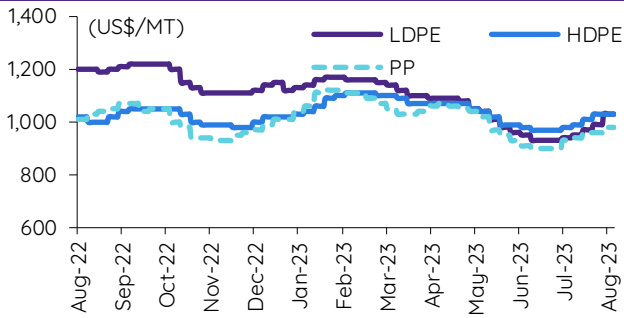


Aromatics spreads

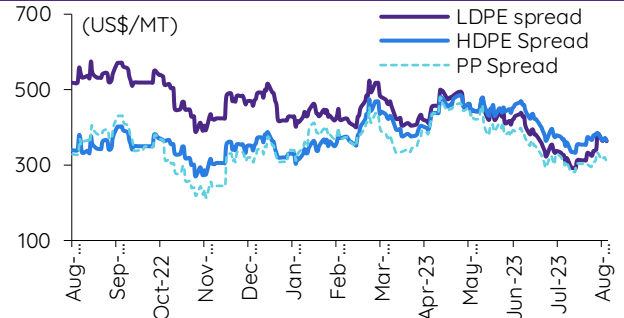


Update ราคาสินค้าโภคภัณฑ์

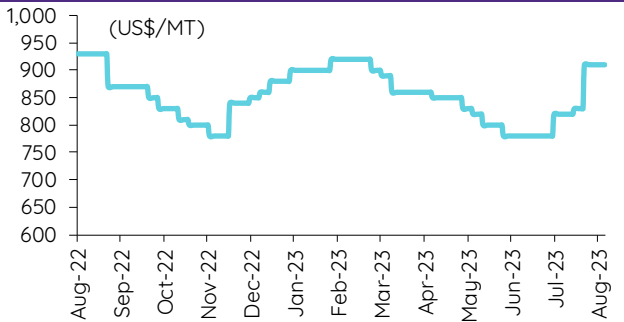
Polyolefins prices



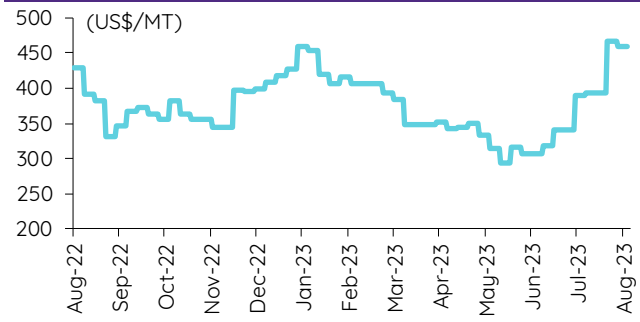
Polyolefins-Naphtha spreads



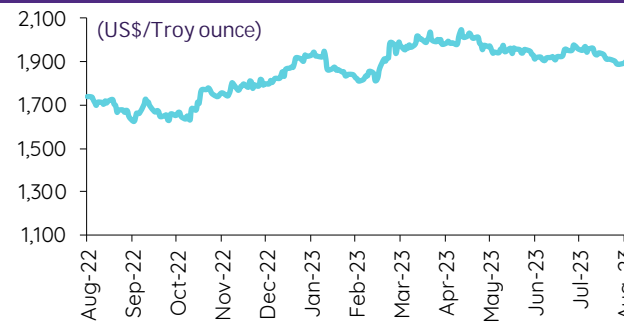
PVC price



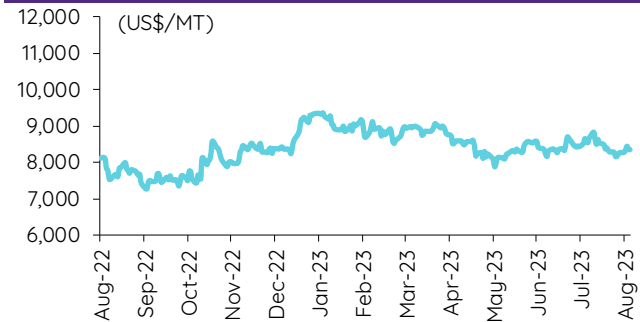
PVC spread



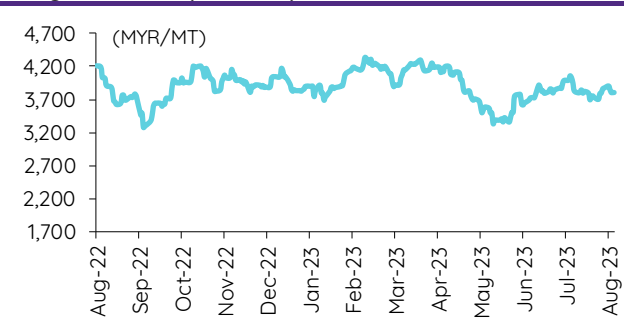
Gold price



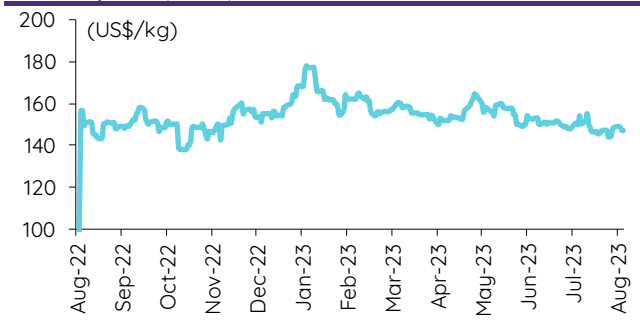
LME copper price



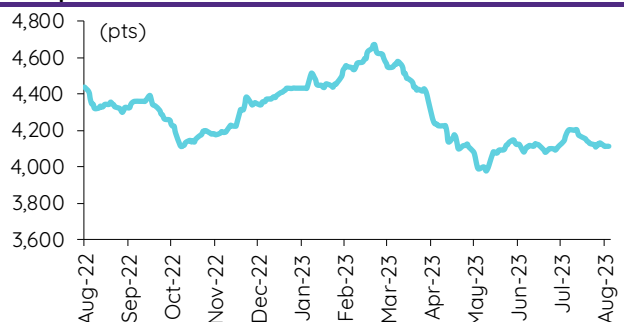
Malaysian crude palm oil price



Rubber price (RSS3) futures



Steel price index



Baltic freight index



ข้อมูลการขายชอร์ต (short sales)

	ปริมาณหุ้น (หุ้น)	มูลค่าการขายชอร์ต (บาท)	ราคาเฉลี่ย (บาท)	ราคาต่ำสุด 24 ส.ค. 66	ส่วนต่างระหว่างราคาปิด กับราคาขายชอร์ต	% ปริมาณการขายชอร์ต เทียบกับกระดานหลัก
AIT	734,400	3,665,634	4.99	5.00	(0.17)	32.51
INTUCH-R	1,734,900	126,343,175	72.82	72.75	0.10	25.89
BTS	4,466,200	33,127,530	7.42	7.35	0.92	23.45
RAM-R	33,500	1,386,575	41.39	42.50	(2.61)	22.41
S-R	2,310,300	2,753,186	1.19	1.21	(1.51)	22.09
PTTEP-R	1,345,300	212,323,700	157.83	157.50	0.21	19.88
THG-R	66,700	4,398,450	65.94	66.00	(0.09)	19.21
PTT	6,423,900	229,654,425	35.75	35.50	0.70	17.06
CPF-R	2,881,500	59,004,820	20.48	20.50	(0.11)	16.85
GLOBAL	1,006,700	18,194,100	18.07	18.10	(0.15)	16.56
TU	4,119,000	57,307,150	13.91	13.90	0.09	15.72
BANPU	10,872,100	94,854,975	8.72	8.80	(0.86)	15.11
CK	623,900	14,496,110	23.23	23.30	(0.28)	14.76
HMPRO	1,569,000	21,722,780	13.84	13.80	0.33	14.67
CRC-R	1,538,200	63,547,200	41.31	41.50	(0.45)	14.63
THG	50,400	3,320,250	65.88	66.00	(0.18)	14.51
ADVANC	666,300	147,405,900	221.23	220.00	0.56	14.36
MEGA-R	271,500	11,538,050	42.50	42.25	0.59	14.21
SPRC-R	2,079,900	18,601,505	8.94	8.90	0.49	13.89
BEM	2,439,500	22,077,475	9.05	9.10	(0.55)	13.89
CPAXT	1,121,000	40,379,575	36.02	35.50	1.47	13.88
TU-R	3,478,600	48,510,560	13.95	13.90	0.33	13.28
KKP-R	803,700	48,424,475	60.25	60.25	0.00	13.11
BH-R	385,300	99,911,600	259.31	260.00	(0.27)	12.60
LH-R	12,099,900	99,833,945	8.25	8.25	0.01	12.24
CPF	2,078,600	42,593,830	20.49	20.50	(0.04)	12.16
CPN-R	1,459,000	100,799,100	69.09	69.50	(0.59)	11.72
KKP	701,500	42,272,775	60.26	60.25	0.02	11.44
BTS-R	2,128,700	15,764,420	7.41	7.35	0.76	11.18
MINT	820,600	27,479,825	33.49	33.50	(0.04)	11.05
KTC	522,900	25,247,675	48.28	48.25	0.07	10.89
BCP	736,900	27,768,800	37.68	37.25	1.16	10.86
PLANB	1,836,400	17,119,505	9.32	9.20	1.33	10.28
BBL	1,144,100	192,936,250	168.64	166.50	1.28	10.15
EGCO-R	95,100	12,845,000	135.07	134.50	0.42	10.13
GFPT	596,500	6,464,020	10.84	10.80	0.34	10.02
TISCO	414,200	41,516,800	100.23	99.75	0.48	10.02
THCOM	1,607,800	23,065,560	14.35	14.30	0.32	10.01
AH	156,300	5,398,100	34.54	34.25	0.84	9.90
IVL-R	5,231,500	150,712,725	28.81	28.75	0.20	9.90
PTTEP	665,700	105,166,950	157.98	157.50	0.30	9.84
ADVANC-R	455,700	100,553,700	220.66	220.00	0.30	9.82
BH	300,300	77,596,300	258.40	260.00	(0.62)	9.82
TFG-R	302,600	1,158,980	3.83	3.82	0.26	9.82
KTC-R	468,800	22,632,200	48.28	48.25	0.06	9.77
GFPT-R	572,500	6,237,910	10.90	10.80	0.89	9.62
MTC-R	1,116,700	45,089,000	40.38	40.00	0.94	9.56
CHG	1,565,100	4,674,282	2.99	2.98	0.22	9.44
MBK-R	249,300	4,472,510	17.94	18.10	(0.88)	9.44
CPALL	2,349,600	154,399,900	65.71	65.50	0.33	9.38
MTC	1,092,100	44,293,275	40.56	40.00	1.39	9.35
CK-R	392,600	9,114,180	23.21	23.30	(0.37)	9.29
TOP	569,700	29,286,800	51.41	51.75	(0.66)	9.23
DCC	220,700	441,127	2.00	1.99	0.44	9.19
OR	1,556,800	32,053,960	20.59	20.50	0.44	9.16
III	460,400	5,546,690	12.05	12.00	0.40	8.97
THANI	1,704,000	5,604,014	3.29	3.28	0.27	8.90
TIDLOR	3,956,400	94,113,870	23.79	23.50	1.22	8.86
TQM	143,500	4,232,950	29.50	29.25	0.85	8.71
SAWAD	1,158,100	56,486,775	48.78	48.25	1.09	8.62
TCAP-R	208,100	10,476,200	50.34	50.25	0.18	8.46
BEC	136,300	1,192,735	8.75	8.75	0.01	8.46
JMART-R	1,980,300	42,084,500	21.25	21.20	0.24	8.30
PTTGC-R	981,000	35,574,850	36.26	36.50	(0.65)	8.28
IRPC	3,137,400	7,363,948	2.35	2.34	0.31	8.21
TISCO-R	339,100	33,929,225	100.06	99.75	0.31	8.21
STEC	888,200	10,259,580	11.55	11.30	2.22	8.20
SPRC	1,227,400	10,985,730	8.95	8.90	0.57	8.20
STGT	632,800	4,381,810	6.92	6.95	(0.37)	8.16
AMATA	375,900	8,985,480	23.90	23.90	0.02	8.03
BAM	2,122,500	24,766,250	11.67	11.50	1.46	8.02
STEC-R	867,100	9,955,480	11.48	11.30	1.60	8.01
BJC-R	155,900	5,515,800	35.38	35.50	(0.34)	8.00
TRUE	4,707,400	32,789,725	6.97	6.95	0.22	7.99
DOHOME	1,120,800	12,530,870	11.18	11.10	0.72	7.94
TTB	98,233,800	172,516,366	1.76	1.72	2.10	7.87
TPIPL-R	741,700	1,151,760	1.55	1.56	(0.46)	7.71
AP	500,900	6,110,980	12.20	12.20	0.00	7.58
TCAP	185,300	9,369,050	50.56	50.25	0.62	7.54
CENTEL	726,900	32,074,650	44.13	44.25	(0.28)	7.52
BANPU-R	5,410,700	47,340,950	8.75	8.80	(0.57)	7.52
NCAP	1,041,100	3,970,034	3.81	3.76	1.42	7.51
ORI	339,800	3,601,880	10.60	10.60	0.00	7.48
WHA	2,371,100	12,329,720	5.20	5.15	0.97	7.42
HANA-R	2,104,700	134,516,750	63.91	63.00	1.45	7.38
ERW	672,000	3,487,955	5.19	5.15	0.78	7.34
MEGA	140,100	5,936,300	42.37	42.25	0.29	7.33

	ปริมาณหุ้น (หุ้น)	มูลค่าการซื้อขาย (บาท)	ราคาเฉลี่ย (บาท)	ราคาสูงสุด 24 ส.ค. 66	ส่วนต่างระหว่างราคาปิด กับราคาซื้อขาย	% ปริมาณการซื้อขาย เทียบกับปริมาณหลัก
HENG	368,200	965,328	2.62	2.60	0.84	7.33
SJWD	146,700	2,119,600	14.45	14.40	0.34	7.32
LH	7,227,400	59,637,180	8.25	8.25	0.02	7.31
BDMS	6,839,500	190,008,850	27.78	27.50	1.02	7.28
OR-R	1,224,000	25,204,730	20.59	20.50	0.45	7.20
BA	440,900	7,191,550	16.31	16.50	(1.15)	7.20
AGE-R	150,500	342,484	2.28	2.26	0.69	7.09
PRM	176,500	1,111,950	6.30	6.45	(2.33)	7.08
BBL-R	794,200	133,569,300	168.18	166.50	1.01	7.05
CPALL-R	1,747,900	114,390,825	65.44	65.50	(0.08)	6.98
THANI-R	1,302,900	4,291,260	3.29	3.28	0.42	6.80
BPP-R	68,700	1,016,760	14.80	14.80	0.00	6.75
SCB-R	1,158,100	135,361,350	116.88	116.00	0.76	6.67
BEC-R	107,200	935,280	8.72	8.75	(0.29)	6.65
KTB	10,166,800	200,339,220	19.71	19.10	3.17	6.57
BAY	42,300	1,334,875	31.56	31.75	(0.61)	6.47
SIRI	26,347,600	53,259,068	2.02	2.02	0.07	6.39
MAJOR	269,000	3,941,890	14.65	14.70	(0.31)	6.39
BCH-R	802,100	15,415,360	19.22	19.20	0.10	6.30
SABUY	1,873,900	14,008,130	7.48	7.35	1.71	6.28
PSH-R	143,600	1,912,500	13.32	13.40	(0.61)	6.27
TTW-R	157,200	1,391,220	8.85	8.85	0.00	6.24
BGRIM-R	978,600	36,093,000	36.88	37.00	(0.32)	6.18
TOP-R	379,600	19,563,025	51.54	51.75	(0.41)	6.15
EA-R	2,580,100	163,934,950	63.54	63.75	(0.33)	6.12
EPG-R	140,800	893,835	6.35	6.35	(0.03)	6.08
COM7	1,045,400	33,224,100	31.78	31.75	0.10	6.07
STA-R	1,016,200	13,841,030	13.62	13.90	(2.01)	6.04
PTTGC	702,800	25,401,650	36.14	36.50	(0.98)	5.93
TPIPL	570,000	886,298	1.55	1.56	(0.33)	5.93
BCPG	329,700	3,384,940	10.27	10.30	(0.32)	5.86
CPN	728,900	50,336,250	69.06	69.50	(0.64)	5.86
GULF	703,800	35,729,175	50.77	50.50	0.53	5.82
SCGP	1,458,500	55,826,425	38.28	39.00	(1.85)	5.80
GPSC	950,900	52,369,225	55.07	55.25	(0.32)	5.78
HTC	20,100	714,925	35.57	35.75	(0.51)	5.77
CBG	466,400	39,658,400	85.03	85.50	(0.55)	5.76
SCCC-R	4,900	677,650	138.30	138.00	0.21	5.75
PTL-R	48,000	583,730	12.16	12.10	0.50	5.72
CRC	601,100	24,852,750	41.35	41.50	(0.37)	5.72
RCL	76,100	1,632,270	21.45	21.40	0.23	5.72
SPALI	572,400	11,829,570	20.67	20.80	(0.64)	5.71
KCE-R	2,412,700	121,569,025	50.39	50.75	(0.72)	5.69
RATCH-R	411,000	14,822,950	36.07	36.00	0.18	5.68
SGC	2,681,500	4,700,335	1.75	1.74	0.74	5.66
SPALI-R	562,500	11,721,160	20.84	20.80	0.18	5.61
VGI	2,617,000	7,279,632	2.78	2.78	0.06	5.61
RS	65,300	953,850	14.61	14.60	0.05	5.59
RBF	205,900	2,369,310	11.51	11.50	0.06	5.54
HL	21,000	279,670	13.32	13.20	0.89	5.42
KCE	2,282,600	114,462,975	50.15	50.75	(1.19)	5.38
BCH	677,700	13,062,900	19.28	19.20	0.39	5.32
IVL	2,799,500	80,835,300	28.87	28.75	0.43	5.30
BYD	3,352,400	26,919,855	8.03	8.60	(6.63)	5.21
BGRIM	820,400	30,146,950	36.75	37.00	(0.68)	5.18
TTW	129,400	1,143,190	8.83	8.85	(0.17)	5.14
DOHOME-R	722,400	8,038,180	11.13	11.10	0.24	5.12
AEONTS-R	50,100	8,733,950	174.33	176.00	(0.95)	5.08
GUNKUL	4,668,300	17,209,228	3.69	3.70	(0.37)	5.07
ITD	523,000	790,440	1.51	1.51	0.09	5.00
KBANK	879,700	116,135,650	132.02	131.00	0.78	4.96
SCC	78,800	24,856,000	315.43	316.00	(0.18)	4.95
RATCH	354,200	12,789,600	36.11	36.00	0.30	4.89
SAMART	192,000	1,133,145	5.90	5.80	1.76	4.89
UBE	143,600	144,866	1.01	1.00	0.88	4.88
DMT	111,500	1,404,010	12.59	12.70	(0.85)	4.87
BPP	49,200	728,160	14.80	14.80	0.00	4.84
MBK	126,800	2,275,690	17.95	18.10	(0.84)	4.80
AWC-R	2,968,600	12,211,502	4.11	4.12	(0.16)	4.80
GULF-R	568,700	28,799,375	50.64	50.50	0.28	4.70
BYD-R	3,011,500	25,253,170	8.39	8.60	(2.49)	4.68
OSP	217,800	6,404,025	29.40	29.25	0.52	4.67
INTUCH	309,100	22,562,600	72.99	72.75	0.34	4.61
TASCO	156,100	2,716,140	17.40	17.40	0.00	4.54
CENTEL-R	431,400	19,148,650	44.39	44.25	0.31	4.46
BEM-R	779,200	7,052,270	9.05	9.10	(0.54)	4.44
VIBHA	70,600	162,404	2.30	2.36	(2.53)	4.40
RBF-R	162,400	1,878,930	11.57	11.50	0.61	4.37
STPI	167,200	669,910	4.01	4.00	0.17	4.29
BAM-R	1,120,700	13,128,540	11.71	11.50	1.87	4.24
CPAXT-R	340,300	12,203,000	35.86	35.50	1.01	4.21
PTG-R	471,600	4,964,380	10.53	10.50	0.25	4.17
XPG	9,083,400	13,178,030	1.45	1.39	4.37	4.01
LPN	34,000	140,216	4.12	4.14	(0.39)	4.01
M-R	21,800	1,058,300	48.55	48.50	0.09	3.99

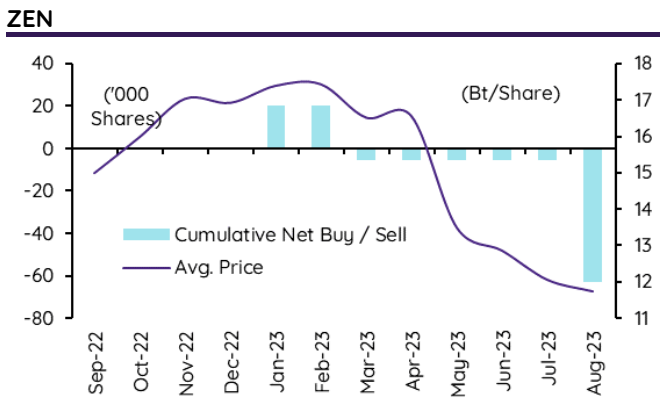
ที่มา: ตลาดหลักทรัพย์แห่งประเทศไทย และ InnovestX Research

สรุปการซื้อขายหุ้นของผู้บริหาร

1. รายงานการซื้อขายหุ้นของผู้บริหาร ณ วันที่ 24 ส.ค. 2566

ชื่อย่อหุ้น	ชื่อผู้บริหาร	ประเภท หลักทรัพย์	วันที่ได้มา /จำนวน	จำนวน (หุ้น)	ราคา (บาท)	รวม (บาท)	วิธีการได้มา/ /จำนวน	
24CS	นาย สันติ มณีวงศ์	หุ้นสามัญ	23-08-66	200,000	1.79	358,000	ขาย	
ALT	นาง ปริญญากรณ์ ตั้งเผ่าศักดิ์	หุ้นสามัญ	22-08-66	5,000	1.92	9,600	ซื้อ	
ALT	นาง ปริญญากรณ์ ตั้งเผ่าศักดิ์	หุ้นสามัญ	22-08-66	17,000	1.93	32,810	ซื้อ	
BAREIT	นาย ณุสรณ์ ชูชิดวัฒนศักดิ์	หน่วยทรัสต์	23-08-66	5,000	10.00	50,000	ซื้อ	
BGT	นาง นันทริกา ชันช้อย	หุ้นสามัญ	21-08-66	30,000	0.95	28,500	ซื้อ	
BGT	นาง นันทริกา ชันช้อย	หุ้นสามัญ	22-08-66	10,000	0.94	9,400	ซื้อ	
BGT	นาง นันทริกา ชันช้อย	หุ้นสามัญ	23-08-66	10,000	0.95	9,500	ซื้อ	
BRI	นาย พีระพงษ์ จรุงฤกษ์	หุ้นสามัญ	21-08-66	704,700	9.00	6,342,300	ซื้อ	
BTNC	นาย ปณิธาน ปวีโรฬารวิทยา	หุ้นสามัญ	18-08-66	10,000	44.50	445,000	ขาย	
BTNC	นาย ปณิธาน ปวีโรฬารวิทยา	หุ้นสามัญ	23-08-66	1,800	39.99	71,982	ขาย	
ECL	นาย ณุชา วีระพงษ์	หุ้นสามัญ	23-08-66	110,500	1.74	192,270	ซื้อ	
IP	นาย ตฤณวรรณ ธนนิธิพันธ์	หุ้นสามัญ	23-08-66	50,000	9.98	499,000	ซื้อ	
JR	นาย จริญ วิวัฒน์ใจชญาวุฒิ	หุ้นสามัญ	23-08-66	127,500	5.63	717,825	ซื้อ	
MACO	นาย เกรียงไกร ศรีคำ	หุ้นสามัญ	21-08-66	5,000	0.47	2,350	ขาย	
MTI	นาง นวพรพรรณ สำเภา	หุ้นสามัญ	23-08-66	3,700	114.78	424,686	ซื้อ	
NSL	นาย สมชาย อัครวิธานนท์	หุ้นสามัญ	23-08-66	1,267,500	21.63	27,416,025	ซื้อ	
PERM	นาย ชูชีพ ยวงศิริไพบูลย์	หุ้นสามัญ	21-08-66	44,200	0.92	40,664	ซื้อ	
PLANB	นาย ปรินทร์ โจนโกสินทร์	หุ้นสามัญ	23-08-66	70,000	9.40	658,000	ขาย	
PRINC	นาย สาริต วิทยากร	หุ้นสามัญ	24-08-66	941,300	4.36	4,104,068	ซื้อ	
SEAFCO	นาย ณรงค์ ทศนนิพันธ์	หุ้นสามัญ	23-08-66	28,900	2.96	85,544	ซื้อ	
SIMAT	นาย บุญเลิศ เอี่ยมพรชัย	หุ้นสามัญ	23-08-66	10,000	1.50	15,000	ซื้อ	
SMT	นาย นริศ จันทร์แดง	ใบสำคัญแสดงสิทธิที่จะซื้อหุ้น	23-08-66	200,000	1.00	200,000	ซื้อ	
STC	นาย สุรสิทธิ์ ชัยตระกูลทอง	หุ้นสามัญ	23-08-66	73,000	0.69	50,370	ซื้อ	
SUPER	นาย จอมทรัพย์ โฉบายะ	หุ้นสามัญ	23-08-66	1,750,000	0.49	857,500	ซื้อ	
TTW	นาย สมบัติ กิจจาลักษณ์	หุ้นสามัญ	23-08-66	500,000	8.80	4,400,000	ซื้อ	
VL	นาย ทวีศิลป์ ชินพัฒน์วงศ์	หุ้นสามัญ	23-08-66	200,000	0.84	168,000	ซื้อ	
ZEN	นาย ศิริวัฒน์ ชัชวาลย์	หุ้นสามัญ	22-08-66	10,000	11.60	116,000	ขาย	
ZEN	นาย ศิริวัฒน์ ชัชวาลย์	หุ้นสามัญ	23-08-66	47,300	11.76	556,248	ขาย	
					Total	ซื้อ	45,653,062	
						ขาย	2,207,580	
						สุทธิ	43,445,482	

2. ยอดซื้อ/ขายสุทธิสะสม 12 เดือนของหุ้นที่อยู่ภายใต้การวิเคราะห์ของ InnovestX



ปฏิทินหุ้น

จันทร์ 21	อังคาร 22	สิงหาคม พุธ 23	พฤหัสบดี 24	ศุกร์ 25
XD BOL Bt0.145 CPAXT Bt0.18 DCC Bt0.013 GGC Bt0.1 JASIF Bt0.23 KCE Bt0.6 PIMO Bt0.01 RPH Bt0.11 SCM Bt0.1 THANA Bt0.04 TNP Bt0.04 TPRIME Bt0.1134 TU Bt0.3 WHABT Bt0.165 WHART Bt0.193 PD LPF Bt0.2193 Share listing BRR 521 Shares GCAP 2,645,502 Shares MBK 25,959 Shares	XD 2S Bt0.1 ALLY Bt0.17 ARROW Bt0.1 KIAT Bt0.01 KTBSTMR Bt0.1745 LHHOTEL Bt0.33 LHPPF Bt0.1 LHSC Bt0.15 MGT Bt0.03 QHHR Bt0.15 QHPF Bt0.132 SNNP Bt0.232 SPALI Bt0.7 SUPEREIF Bt0.15798 TOG Bt0.2 UTP Bt0.33 PD CN01 Bt0.2004 KYE Bt4.1 SCGP Bt0.25 Share listing CHO 79,365,040 Shares SVOA 33,145,000 Shares	XD AIMCG Bt0.13 AIMIRT Bt0.223 AMATAR Bt0.16 BGC Bt0.06 BROOK Bt0.005 BVG Bt0.027 B-WORK Bt0.1807 CPNREIT Bt0.29 GC Bt0.2 GPI Bt0.065 III Bt0.2 ILM Bt0.25 IMPACT Bt0.14 INTUCH Bt1.47 M Bt0.6 MAJOR Bt0.5 OSP Bt0.4 PDG Bt0.01 PHOL Bt0.09 PLT Bt0.06 POLY Bt0.09 QH Bt0.05 SAT Bt0.38 SC Bt0.08 SMPC Bt0.21 SUN Bt0.1 SVR Bt0.2 TASCO Bt0.25 TEAM Bt0.08 TQR Bt0.174 UEC Bt0.1 PD IDIV Bt0.2 TR Bt0.05 TTT Bt0.75 Share listing B 209,169 Shares PRG 4,041 Shares New securities FSX (SET Index) Delisted FSS	XD AAI Bt0.05 AI Bt0.1 AIT Bt0.15 AMATA Bt0.25 ASIAN Bt0.08 AUCT Bt0.26 BAFS Bt0.08 BAREIT Bt0.134 BH Bt1.35 BH-P Bt1.35 BIS Bt0.04 BJC Bt0.15 BKI Bt3.75 BRI Bt0.115 CBG Bt0.4 CHG Bt0.02 D Bt0.06 DMT Bt0.35 DREIT Bt0.2 ECL Bt0.03 FSMART Bt0.18 HTC Bt0.96 INSET Bt0.04 JMT Bt0.34 KAMART Bt0.09 KJL Bt0.15 LH Bt0.2 MEGA Bt0.8 NNCL Bt0.05 NOBLE Bt0.081 NSL Bt0.3 PM Bt0.35 PSL Bt0.05 PT Bt0.3 RCL Bt0.25 SAMTEL Bt0.04 SGP Bt0.1 SITHAI Bt0.02 SKR Bt0.09 SMIT Bt0.1 SNC Bt0.25 SO Bt0.2 SYNEX Bt0.1 TACC Bt0.17 TFG Bt0.02 TKN Bt0.21 TKS Bt0.08 TMT Bt0.15 UVAN Bt0.3 VCOM Bt0.12 WINNER Bt0.07 WORK Bt0.15 PD PTL Bt0.27 Share listing SDC 88,888,888 Shares TCAP 120 Shares	XD BRRGIF Bt0.05 JUBILE Bt0.25 NER Bt0.05 PSH Bt0.31 SNP Bt0.25 SPCG Bt0.3 STP Bt0.1 TVO Bt0.16 PD JUBILE Bt0.25 NER Bt0.05 PSH Bt0.31 SNP Bt0.25 SPCG Bt0.3 STP Bt0.1 TVO Bt0.16 XR TVDH 7:1@Bt0.55 Delisted TCCC Last trading day TGPRO-W3 Share listing BWG 72,316 Shares GCAP 6,944,444 Shares MINT 192,091 Shares
XD ASP Bt0.08 AYUD Bt0.9 BGRIM Bt0.18 BLA Bt0.28 BLC Bt0.03 CK Bt0.15 FTE Bt0.07 FTI Bt0.03 GVREIT Bt0.2015 HUMAN Bt0.08 IVL Bt0.25 KISS Bt0.06 LALIN Bt0.27 ORI Bt0.16 PCSGH Bt0.2 PRI Bt0.394 SABINA Bt0.66 SIRI Bt0.1 TQM Bt0.5 TTCL Bt0.1 XE TGPRO-W3 1:1@Bt0.5	XD AH Bt0.7 BMSCITH Bt0.25 CCET Bt0.04 FORTH Bt0.25 FPI Bt0.06 FUTUREPF Bt0.2049 KLINIQ Bt0.55 LPH Bt0.03 MASTER Bt0.011111111111 MASTER 10:1XD(ST) PROSPECT Bt0.22 TOA Bt0.33 PD PTTEP Bt4.25	XD HTECH Bt0.025 KCAR Bt0.26 LUXF Bt0.33 SSTRT Bt0.2	XD BCH Bt0.1 BKKCP Bt0.16 MINT Bt0.25 MIPF Bt0.37 ONEE Bt0.05 XO Bt0.358 PD FTREIT Bt0.187 LPN Bt0.08 RJH Bt0.7	

XD - Cash Dividend
 XD(ST) - Stock Dividend

PD - Payment Date
 XR - Rights for Common

XW - Rights for Warrant
 XT - Rights for Transferable Subscription Right

XE - Warrant Exercise
 CW - Capital write-down

SP - Suspension

Sharecode	Effdate	Enddate	หลักทรัพย์ที่เข้าช่วยมาตรการกำกับการซื้อขาย			หลักทรัพย์ภายใต้เครื่องหมาย C		หลักทรัพย์ภายใต้เครื่องหมาย NC (Non Compliance)	
			Turnover list	Level (**)	หมายเหตุ	Caution : "C"	สาเหตุ	"NC"	สาเหตุ
ACAP	17/05/2022	จนกว่าจะได้รับการเปลี่ยนแปลงจาก SET	-	-	-	✓	วันที่ 17/05/2022 ขึ้นเครื่องหมาย C เหตุผล: ส่วนของผู้ถือหุ้น < 50% ของทุนชำระแล้ว สำหรับงบการเงิน ไตรมาสที่ 1 สิ้นสุดวันที่ 31 มีนาคม 2565 เหตุที่แก้ไขแล้ว - ศาลยกคำร้องขอฟื้นฟูกิจการหรือมีการถอนคำร้องขอฟื้นฟูกิจการ หมายเหตุ: จนถึงปัจจุบัน งบการเงินไตรมาส 2 สิ้นสุดวันที่ 30 มิถุนายน 2565 ของบริษัทยังคงมีส่วนของผู้ถือหุ้น < 50% ของทุนชำระแล้ว	-	-
EMC	18/05/2022	จนกว่าจะได้รับการเปลี่ยนแปลงจาก SET	-	-	-	✓	วันที่ 18/05/2022 ขึ้นเครื่องหมาย C เหตุผล: ส่วนของผู้ถือหุ้น < 50% ของทุนชำระแล้ว สำหรับงบการเงิน ไตรมาสที่ 1 สิ้นสุดวันที่ 31 มีนาคม 2565	-	-
KC	19/05/2022	จนกว่าจะได้รับการเปลี่ยนแปลงจาก SET	-	-	-	✓	วันที่ 19/05/2022 ขึ้นเครื่องหมาย C เหตุผล: ส่วนของผู้ถือหุ้น < 50% ของทุนชำระแล้ว สำหรับงบการเงิน ไตรมาสที่ 1 สิ้นสุดวันที่ 31 มีนาคม 2565	-	-
SMK	25/05/2022	จนกว่าจะได้รับการเปลี่ยนแปลงจาก SET	-	-	-	✓	วันที่ 20/05/2022 ขึ้นเครื่องหมาย C เหตุผล: ศาลรับคำร้องขอฟื้นฟูกิจการ วันที่ 25/05/2022 เพิ่มเหตุขึ้นเครื่องหมาย C เหตุผล: ส่วนของผู้ถือหุ้น < 50% ของทุนชำระแล้ว สำหรับงบการเงิน ไตรมาสที่ 1 สิ้นสุดวันที่ 31 มีนาคม 2565	-	-
W	16/11/2022	จนกว่าจะได้รับการเปลี่ยนแปลงจาก SET	-	-	-	✓	วันที่ 16/11/2022 ขึ้นเครื่องหมาย C เหตุผล: ส่วนของผู้ถือหุ้น < 50% ของทุนชำระแล้ว สำหรับงบการเงิน ไตรมาสที่ 3 สิ้นสุดวันที่ 30 กันยายน 2565	-	-
TRUEE	22/02/2023	จนกว่าจะได้รับการเปลี่ยนแปลงจาก SET	-	-	-	✓	วันที่ 22/02/2023 ขึ้นเครื่องหมาย C เหตุผล: ส่วนของผู้ถือหุ้น < 50% ของทุนชำระแล้ว สำหรับงบการเงินประจำปี สิ้นสุดวันที่ 31 ธันวาคม 2565	-	-
SDC	27/02/2023	จนกว่าจะได้รับการเปลี่ยนแปลงจาก SET	-	-	-	✓	วันที่ 27/02/2023 ขึ้นเครื่องหมาย C เหตุผล: ส่วนของผู้ถือหุ้น < 50% ของทุนชำระแล้ว สำหรับงบการเงินประจำปี สิ้นสุดวันที่ 31 ธันวาคม 2565	-	-
JAS	12/05/2023	จนกว่าจะได้รับการเปลี่ยนแปลงจาก SET	-	-	-	✓	วันที่ 12/05/2023 ขึ้นเครื่องหมาย C เหตุผล: ส่วนของผู้ถือหุ้น < 50% ของทุนชำระแล้ว สำหรับงบการเงิน ไตรมาสที่ 1 สิ้นสุดวันที่ 31 มีนาคม 2566	-	-
KKC	17/05/2023	จนกว่าจะได้รับการเปลี่ยนแปลงจาก SET	-	-	-	✓	วันที่ 17/05/2023 ขึ้นเครื่องหมาย C เหตุผล: ส่วนของผู้ถือหุ้น < 50% ของทุนชำระแล้ว สำหรับงบการเงิน ไตรมาสที่ 1 สิ้นสุดวันที่ 31 มีนาคม 2566	-	-
STARK	19/05/2023	จนกว่าจะได้รับการเปลี่ยนแปลงจาก SET	-	-	-	✓	วันที่ 19/05/2023 ขึ้นเครื่องหมาย C เหตุผล: สำนักงาน ก.ล.ด. แจ้งให้บริษัทจัดให้มี Special Audit	-	-
KWI	16/08/2023	จนกว่าจะได้รับการเปลี่ยนแปลงจาก SET	-	-	-	✓	วันที่ 16/08/2023 ขึ้นเครื่องหมาย C เหตุผล: ส่วนของผู้ถือหุ้น < 50% ของทุนชำระแล้ว สำหรับงบการเงิน ไตรมาสที่ 2 สิ้นสุดวันที่ 30 มิถุนายน 2566	-	-
ALL	17/08/2023	จนกว่าจะได้รับการเปลี่ยนแปลงจาก SET	-	-	-	✓	วันที่ 17/08/2023 ขึ้นเครื่องหมาย C เหตุผล: ส่วนของผู้ถือหุ้น < 50% ของทุนชำระแล้ว สำหรับงบการเงิน ไตรมาสที่ 2 สิ้นสุดวันที่ 30 มิถุนายน 2566	-	-
CMO	21/08/2023	08/09/2023	✓	1	-	-	-	-	-

หมายเหตุ:

- ที่มา: ตลาดหลักทรัพย์ (www.set.or.th) และ สมาคมบริษัทหลักทรัพย์ (www.asco.or.th)
- หุ่นยนต์ตรวจจับข่าวเตือนล่วงหน้าถึงหุ้นในประเทศไทยและในต่างประเทศในแพลตฟอร์มที่จัดทำจากหลักทรัพย์อ้างอิงของไทย (NVDR)
- หลักทรัพย์ที่มีเครื่องหมาย " : " เป็น 1 ในแสดงสิทธิในผลประโยชน์ที่เกิดจากหลักทรัพย์อ้างอิงไทย (Non-Voting Depository Receipt :NVDR)

1. หลักทรัพย์ที่เข้าช่วยมาตรการกำกับการซื้อขาย (Turnover list)

Level (*) ได้แก่

- Level 1 หมายถึง ให้ซื้อด้วยการวางเงินสด 100% ก่อนซื้อ (บัญชี cash balance) และ ห้ามนำหลักทรัพย์ที่กำหนดมาคำนวณเป็นวงเงินซื้อขาย
- Level 2 หมายถึง ให้ซื้อด้วยการวางเงินสด 100% ก่อนซื้อ และ ห้ามนำหลักทรัพย์ที่กำหนดมาคำนวณเป็นวงเงินซื้อขาย และ ห้าม Net Settlement
- Level 3 หมายถึง ห้ามซื้อขายชั่วคราว 1 วันทำการ (เฉพาะวันแรก); เมื่ออนุญาตให้ซื้อขาย ให้ซื้อด้วยการวางเงินสด 100% ก่อนซื้อ และ ห้ามนำหลักทรัพย์ที่กำหนดมาคำนวณเป็นวงเงินซื้อขาย และ ห้าม Net Settlement

2. หลักทรัพย์ภายใต้เครื่องหมาย Caution : "C"

หลักทรัพย์ที่ถูกขึ้นเครื่องหมาย C จะซื้อด้วยบัญชี Cash Balance (คือ สมาชิกต้องดำเนินการให้ลูกจ้างเงินสดไว้ล่วงหน้ากับสมาชิกเป็นจำนวนก่อนซื้อหลักทรัพย์นั้น) ตั้งแต่วันที่ขึ้นเครื่องหมายเป็นต้นไป

ข้อสงวนสิทธิ์:

ข้อมูลในรายงานนี้เป็นข้อมูลที่มีการเปิดเผยต่อสาธารณะ ซึ่งนักลงทุนสามารถเข้าถึงได้ด้วยทั่วไป และเป็นข้อมูลที่ถือว่าน่าเชื่อถือได้ แต่ทั้งนี้ บริษัทหลักทรัพย์ อินโเวสต์ เอกซ์ จำกัด (“บริษัท”) มิได้ยืนยันหรือรับรองถึงความถูกต้อง หรือสมบูรณ์ของข้อมูลดังกล่าวแต่อย่างใด ความคิดเห็นที่ปรากฏอยู่ในรายงานนี้เป็นเพียงการนำเสนอในมุมมองของบริษัท และเป็นความคิดเห็น ณ วันที่ที่ปรากฏในรายงานเท่านั้น ซึ่งอาจเปลี่ยนแปลงได้ภายหลังวันดังกล่าว โดยบริษัทไม่จำเป็นต้องแจ้งให้สาธารณชน หรือนักลงทุนทราบ รายงานนี้จัดทำขึ้นเพื่อเผยแพร่ข้อมูลให้แก่ นักลงทุนเท่านั้น บริษัทไม่รับผิดชอบต่อการนำข้อมูลหรือความคิดเห็นใดๆ ไปใช้ในทุกระดับ ดังนั้นนักลงทุนจึงควรใช้ดุลพินิจในการพิจารณาตัดสินใจก่อนการลงทุน นอกจากนี้ บริษัท และ/หรือ บริษัทในเครือของบริษัทอาจมีส่วนเกี่ยวข้องหรือผลประโยชน์ใดๆ กับบริษัทใดๆ ที่ถูกกล่าวถึงในรายงานนี้ก็ได้

บริษัทหลักทรัพย์ อินโเวสต์ เอกซ์ จำกัด (“INVX”) เป็นบริษัทย่อยที่บริษัท เอสซีบี เอกซ์ จำกัด (มหาชน) (“เอสซีบี เอกซ์”) เป็นผู้ถือหุ้นรายใหญ่ แต่เพียงผู้เดียว และธนาคารไทยพาณิชย์ จำกัด (มหาชน) (“ธนาคาร”) เป็นบริษัทย่อยที่เอสซีบี เอกซ์ เป็นผู้ถือหุ้นรายใหญ่ ข้อมูลใด ๆ ที่เกี่ยวข้องกับธนาคารฯ มีวัตถุประสงค์เพื่อใช้ในการเปรียบเทียบเท่านั้น

เอกสารฉบับนี้จัดทำโดย บริษัทหลักทรัพย์ อินโเวสต์ เอกซ์ จำกัด (INVX) ซึ่งมีบริษัท เอสซีบี เอกซ์ จำกัด (มหาชน) (“เอสซีบี เอกซ์”) เป็นผู้ถือหุ้นรายใหญ่ โดยธนาคารไทยพาณิชย์ จำกัด (มหาชน) (“ธนาคาร”) ซึ่งเป็นบริษัทย่อยที่เอสซีบี เอกซ์ เป็นผู้ถือหุ้นรายใหญ่ เป็นที่ปรึกษาทางการเงินสำหรับธุรกรรมใด ๆ ของบริษัท เอสซีบี เคมิคอลส์ จำกัด (มหาชน) ความเห็น ชั่ว บทวิจย บทวิเคราะห์ ราคา ข้อความ การคาดการณ์ การประเมิน และ/หรือ ข้อมูลอื่นที่ระบุในเอกสารฉบับนี้ (“ข้อมูล”) มีวัตถุประสงค์เพื่อใช้เป็นข้อมูลทั่วไปเท่านั้น และไม่อาจตีความได้ว่าเป็นการให้คำแนะนำแก่บุคคลใดๆ หรือเป็นการเสนอซื้อ หรือเสนอขาย หรือชักชวนให้เสนอซื้อหรือเสนอขายหลักทรัพย์ โดย INVX และ/หรือกรรมการ พนักงาน และลูกจ้างของ INVX ย่อมไม่ต้องรับผิดชอบต่อความเสียหายใดๆ ทั้งความเสียหายทางตรง ความเสียหายทางอ้อม ความเสียหายจากการผิดสัญญา หรือความเสียหายอันสืบเนื่อง อันเป็นผลมาจากการใช้หรือการซื้อถือต่อการใช้ข้อมูล ทั้งนี้ รวมถึงแต่ไม่จำกัดเพียงการสูญเสียผลกำไร นักลงทุนพึงใช้ข้อมูลในเอกสารฉบับนี้ประกอบข้อมูลและความเห็นอื่นๆ รวมถึงพิจารณาของตนในการตัดสินใจลงทุน ข้อมูลในเอกสารฉบับนี้จัดทำขึ้นจากแหล่งข้อมูลที่ INVX เห็นว่าน่าเชื่อถือ โดย INVX ไม่รับรองถึงความถูกต้อง สมบูรณ์ และ/หรือ ครบถ้วนของข้อมูลดังกล่าว

เอกสารฉบับนี้จัดทำโดย บริษัทหลักทรัพย์ อินโเวสต์ เอกซ์ จำกัด (INVX) ซึ่งมี บริษัท เอสซีบี เอกซ์ จำกัด (มหาชน) (“เอสซีบี เอกซ์”) เป็นผู้ถือหุ้นรายใหญ่ โดยธนาคารไทยพาณิชย์ จำกัด (มหาชน) (“ธนาคาร”) ซึ่งเป็นบริษัทย่อยที่เอสซีบี เอกซ์ เป็นผู้ถือหุ้นรายใหญ่ เป็นที่ปรึกษาทางการเงินสำหรับธุรกรรมใด ๆ ของ บริษัท บีซี รีเทล คอร์ปอเรชั่น (มหาชน) (“BRC”) ซึ่งเป็นบริษัทย่อยของบริษัท เบอร์ลี่ ยุคเกอร์ จำกัด (มหาชน) ความเห็น ชั่ว บทวิจย บทวิเคราะห์ ราคา ข้อความ การคาดการณ์ การประเมิน และ/หรือ ข้อมูลอื่นที่ระบุในเอกสารฉบับนี้ (“ข้อมูล”) มีวัตถุประสงค์เพื่อใช้เป็นข้อมูลทั่วไปเท่านั้น และไม่อาจตีความได้ว่าเป็นการให้คำแนะนำแก่บุคคลใดๆ หรือเป็นการเสนอซื้อ หรือเสนอขาย หรือชักชวนให้เสนอซื้อหรือเสนอขายหลักทรัพย์ โดย INVX และ/หรือกรรมการ พนักงาน และลูกจ้างของ INVX ย่อมไม่ต้องรับผิดชอบต่อความเสียหายใดๆ ทั้งความเสียหายทางตรง ความเสียหายทางอ้อม ความเสียหายจากการผิดสัญญา หรือความเสียหายอันสืบเนื่อง อันเป็นผลมาจากการใช้หรือการซื้อถือต่อการใช้ข้อมูล ทั้งนี้ รวมถึงแต่ไม่จำกัดเพียงการสูญเสียผลกำไร นักลงทุนพึงใช้ข้อมูลในเอกสารฉบับนี้ประกอบข้อมูลและความเห็นอื่นๆ รวมถึงพิจารณาของตนในการตัดสินใจลงทุน ข้อมูลในเอกสารฉบับนี้จัดทำขึ้นจากแหล่งข้อมูลที่ INVX เห็นว่าน่าเชื่อถือ โดย INVX ไม่รับรองถึงความถูกต้อง สมบูรณ์ และ/หรือ ครบถ้วนของข้อมูลดังกล่าว

เอกสารฉบับนี้จัดทำโดย บริษัทหลักทรัพย์ อินโเวสต์ เอกซ์ จำกัด (“INVX”) ซึ่งมี บริษัท เอสซีบี เอกซ์ จำกัด (มหาชน) (“เอสซีบี เอกซ์”) เป็นผู้ถือหุ้นรายใหญ่ โดยธนาคารไทยพาณิชย์ จำกัด (มหาชน) (“ธนาคาร”) ซึ่งเป็นบริษัทย่อยที่เอสซีบี เอกซ์ เป็นผู้ถือหุ้นรายใหญ่ เป็นที่ปรึกษาทางการเงินสำหรับธุรกรรมใด ๆ ของ บริษัท เอสซีบี เคมิคอลส์ จำกัด (มหาชน) ความเห็น ชั่ว บทวิจย บทวิเคราะห์ ราคา ข้อความ การคาดการณ์ การประเมิน และ/หรือ ข้อมูลอื่นที่ระบุในเอกสารฉบับนี้ (“ข้อมูล”) มีวัตถุประสงค์เพื่อใช้เป็นข้อมูลทั่วไปเท่านั้น และไม่อาจตีความได้ว่าเป็นการให้คำแนะนำแก่บุคคลใดๆ หรือเป็นการเสนอซื้อ หรือเสนอขาย หรือชักชวนให้เสนอซื้อหรือเสนอขายหลักทรัพย์ โดย INVX และ/หรือกรรมการ พนักงาน และลูกจ้างของ INVX ย่อมไม่ต้องรับผิดชอบต่อความเสียหายใดๆ ทั้งความเสียหายทางตรง ความเสียหายทางอ้อม ความเสียหายจากการผิดสัญญา หรือความเสียหายอันสืบเนื่อง อันเป็นผลมาจากการใช้หรือการซื้อถือต่อการใช้ข้อมูล ทั้งนี้ รวมถึงแต่ไม่จำกัดเพียงการสูญเสียผลกำไร นักลงทุนพึงใช้ข้อมูลในเอกสารฉบับนี้ประกอบข้อมูลและความเห็นอื่นๆ รวมถึงพิจารณาของตนในการตัดสินใจลงทุน ข้อมูลในเอกสารฉบับนี้จัดทำขึ้นจากแหล่งข้อมูลที่ INVX เห็นว่าน่าเชื่อถือ โดย INVX ไม่รับรองถึงความถูกต้อง สมบูรณ์ และ/หรือ ครบถ้วนของข้อมูลดังกล่าว

การซื้อขายฟิวเจอร์สและอปชั่น (Futures and Options) มีความเสี่ยงสูงที่อาจก่อให้เกิดขาดทุนอย่างมีนัยสำคัญ จึงไม่เหมาะสมกับบุคคลทุกคน ทั้งนี้ ก่อนการตัดสินใจซื้อขายฟิวเจอร์สและอปชั่น ท่านควรพิจารณาถึงฐานะทางการเงิน วัตถุประสงค์ในการลงทุน ประสบการณ์ในการลงทุนของท่าน ตลอดจนความเสี่ยงที่ท่านสามารถยอมรับได้อย่างรอบคอบ เนื่องจากมีความเป็นไปได้ที่ท่านอาจสูญเสียเงินลงทุนมากกว่าเงินลงทุนเริ่มแรก ท่านควรพิจารณาถึงความเสี่ยงทั้งหมดที่อาจเกิดขึ้นจากการซื้อขายฟิวเจอร์สและอปชั่น และท่านควรตัดสินใจลงทุนด้วยตนเอง และ/หรือ ในกรณีที่มีข้อสงสัย ท่านควรขอคำแนะนำจากที่ปรึกษาทางการลงทุน

เอกสารฉบับนี้จัดทำส่งให้กับเฉพาะบุคคลที่กำหนด (intended recipient) เท่านั้น ห้ามมิให้ผู้ใดนำข้อมูลในเอกสารฉบับนี้ไปทำซ้ำ ส่งต่อ เผยแพร่ ขาย จำหน่าย คัดลอก นำออกแสดง หรือนำไปเผยแพร่ในเชิงพาณิชย์ ไม่ว่าด้วยวิธีการใด ๆ โดยมิได้รับอนุญาตเป็นลายลักษณ์อักษรจาก INVX เป็นการล่วงหน้า

©สงวนลิขสิทธิ์ 2565 บริษัทหลักทรัพย์ อินโเวสต์ เอกซ์ จำกัด

CG Rating 2022 Companies with CG Rating

Companies with Excellent CG Scoring

AAV, ADVANC, AF, AH, AIRA, AJ, AKP, AKR, ALLA, ALT, AMA, AMARIN, AMATA, AMATAV, ANAN, AOT, AP, APURE, ARIP, ASP, ASW, AUCTION, AWC, AYUD, BAFS, BAM, BANPU, BAY, BBIK, BBL, BCP, BCPG, BDMs, BEM, BEYOND, BGC, BGRIM, BIZ, BKI, BOL, BPP, BRR, BTS, BTW, BWG, CENTEL, CFRESH, CGH, CHEWA, CHO, CIMBT, CK, CKP, CM, CNT, COLOR, COM7, COMAN, COTTO, CPALL, CPAXT, CPF, CPI, CPN, CPW, CRC, CSC, DDD, DELTA, DEMCO, DOHOME, DRT, DTAC, DUSIT, EA, EASTW, ECF, ECL, EE, EGCO, EPG, ETC, ETE, FN, FNS, FPI, FPT, FSMART, FVC, GC, GEL, GFPT, GGC, GLAND, GLOBAL, GPI, GPSC, GRAMMY, GULF, GUNKUL, HANA, HARN, HENG, HMPRO, ICC, ICHI, III, ILINK, ILM, IND, INTUCH, IP, IRC, IRPC, ITTEL, IVL, JTS, JWD, K, KBANK, KCE, KEX, KGI, KKP, KSL, KTB, KTC, LALIN, LANNA, LHFG, LIT, LOXLEY, LPN, LRH, LST, MACO, MAJOR, MALEE, MBK, MC, MCOT, METCO, MFC, MINT, MONO, MOONG, MSC, MST, MTC, MVP, NCL, NEP, NER, NKI, NOBLE, NSI, NVD, NYT, OISHI, OR, ORI, OSP, OTO, PAP, PCSGH, PDG, PDJ, PG, PHOL, PLANB, PLANET, PLAT, PORT, PPS, PR9, PREB, PRG, PRM, PSH, PSL, PTG, PTT, PTTEP, PTTGC, PYLON, Q-CON, QH, QTC, RATCH, RBF, RS, S, S&J, SAAM, SABINA, SAMART, SAMTEL, SAT, SC, SCB, SCC, SCCC, SCG, SCGP, SCM, SCN, SDC, SEAFSCO, SEAOL, SE-ED, SELIC, SENA, SENX, SGF, SHR, SICT, SIRI, SIS, SITHAI, SMP, SNC, SONIC, SORKON, SPALI, SPI, SPRC, SPVI, SSC, SSSC, SST, STA, STGC, STGT, STI, SUN, SUSCO, SUTHA, SVI, SYMC, SYNTEC, TACC, TASCOT, TCAP, TEAMG, TFMAMA, THANA, THANI, THCOM, THG*, THIP, THRE, THREL, TIPCO, TISCO, TK, TKN, TKS, TKT, TMILL, TMT, TNDT, TNITY, TOA, TOP, TPBI, TQM, TRC, TRUE*, TSC, TSR, TSTE, TSTH, TTA, TTB, TTCL, TTW, TU, TVDH, TVI, TVO, TWPC, U, UAC, UBIS, UPOIC, UV, VCOM, VGI, VIH, WACOAL, WAVE, WHA, WHAUP, WICE, WINNER, XPG, ZEN

Companies with Very Good CG Scoring

2S, 7UP, ABICO, ABM, ACE, ACG, ADB, ADD, AEONTS, AGE, AHC, AIE, AIT, ALUCON, AMANAH, AMR, APCO, APCS, AQUA, ARIN, ARROW, AS, ASAP, ASEFA, ASIA, ASIAN, ASIMAR, ASK, ASN, ATP30, B, BA, BC, BCH, BE8, BEC, SCAP, BH, BIG, BJC, BJCHI, BLA, BR, BRI, BROOK, BSM, BYD, CBG, CEN, CHARAN, CHAYO, CHG, CHOTI, CHOW, CI, CIG, CITY, CIVIL, CMC, CPL, CPW, CRANE, CRD, CSC, CSP, CV, CWT, DCC, DHOUSE, DITTO, DMT, DOD, DPAINT, DV8, EASON, EFORL, ERW, ESSO, ESTAR, FE, FLOYD, FORTH, FSS, FTE, GBX, GCAP, GENCO, GJS, GTB, GYT, HEALTH, HPT, HTC, HUMAN, HYDRO, ICN, IFS, IIG, IMH, INET, INGRS, INSET, INSURE, IRCP, IT, ITD, J, JAS, JCK, JCKH, JMT, JR, KBS, KCAR, KIAT, KISS, KK, KOOL, KTIS, KUMWEL, KUN, KWC, KWM, L&E, LDC, LEO, LH, LHK, M, MATCH, MBAX, MEGA, META, MFC, MGT, MICRO, MILL, MITSIB, MK, MODERN*, MTI, NBC, NCAP, NCH, NDR, NETBAY, NEX, NINE, NATION, NNCL, NOVA, NPK, NRF, NTV, NUSA, NWR, OCC, OGC, ONEE, PACO, PATO, PB, PICO, PIMO, PIN, PJW, PL, PLE, PM, PMTA, PPP, PPM, PRAPAT, PRECHA, PRIME, PRIN, PRINC, PROEN, PROS, PROUD, PSG, PSTC, PT, PTC, QLT, RCL, RICHY, RJH, ROJNA, RPC, RT, RWI, S11, SA, SABUY, SAK, SALEE, SAMCO, SANKO, SAPPE, SAWAD, SCI, SCP, SE, SECURE, SFLEX, SFP, SFT, SGP, SIAM, SINGER, SKE, SKN, SKR, SKY, SLP, SMART, SMD, SMIT, SMT, SNPP, SNP, SO, SPA, SPC, SPCG, SR, SRICHA, SSF, SSP, STANLY, STC, STPI, SUC, SVOA, SVT, SWC, SYNEX, TAE, TAKUNI, TCC, TCMC, TFG, TFI, TFM, TGH, TIDLOR, TIGER, TIPH, TITLE, TM, TMC, TMD, TMI, TNL, TNP, TNR, TOG, TPA, TPAC, TPCS, TPIPL, TPIPP, TPLAS, TPS, TQR, TRITN, TRT, TRU, TRV, TSE, TVT, TWP, UBE, UEC, UKEM, UMI, UOBKH, UP, UPF, UTP, VIBHA, VL, VPO, VRANDA, WGE, WIJK, WIN, WINMED, WORK, WP, XO, YUASA, ZIGA

Companies with Good CG Scoring

A, A5, AI, ALL, ALPHAX, AMC, APP, AQ, AU, B52, BEAUTY, BGT, BLAND, BM, BROCK, BSBM, BTNC, CAZ, CCP, CGD, CMAN, CMO, CMR;CPANEL, CPT, CSR, CTW, D, DCON, EKH, EMC, EP, EVER, F&D, FMT, GIFT, GLOCON, GLORY, GREEN, GSC, HL, HTECH, IHL, INOX, JAK, JMART, JSP;JUBILE, KASET, KCM, KWI, KYE, LEE, LPH, MATI, M-CHAI, MCS, MDX, MENA, MJD, MORE, MPIC, MUD, NC, NEWS, NFC, NSL, NV, PAF, PEACE, PF, PK, PPM, PRAKIT, PTL, RAM, ROCK, RP, RPH, RSP, SIMAT, SISB, SK, SOLAR, SPACK, SPG, SQ, STARK, STECH, SUPER, SVH, PTECH, TC;TCCC, TCJ, TEAM, THE, THMUI, TKC;TNH, TNPC, TOPP, TPCH, TPOLY, TRUBB, TTI, TYCN, UMS, UNIQ;UPA, UREKA, VARO, W, WFX, WPH, YGG

Corporate Governance Report

The material contained in this publication is for general information only and is not intended as advice on any of the matters discussed herein. Readers and others should perform their own independent analysis as to the accuracy or completeness or legality of such information. The Thai Institute of Directors, its officers, the authors and editor make no representation or warranty as to the accuracy, completeness or legality of any of the information contained herein. By accepting this document, each recipient agrees that the Thai Institute of Directors Association, its officers, the authors and editor shall not have any liability for any information contained in, or for any omission from, this publication.

The survey result is as of the date appearing in the Corporate Governance Report of Thai Listed Companies. As a result, the survey result may be changed after that date. InnovestX Securities Company Limited does not conform nor certify the accuracy of such survey result.

To recognize well performers, the list of companies attaining "Good", "Very Good" and "Excellent" levels of recognition (Not including listed companies qualified in the "no announcement of the results" clause from 1 January 2021 to 27 October 2022) is publicized.

* บริษัทหรือกรรมการหรือผู้บริหารของบริษัทที่เข้าดำเนินการกำกับดูแลกิจการ เช่น การกระทำผิดเกี่ยวกับหลักทรัพย์ การทุจริต คอร์รัปชัน เป็นต้น ซึ่งการใช้ข้อมูล CGR ควรระมัดระวังข้อดังกล่าวประกอบด้วย

Anti-corruption Progress Indicator

Certified (ได้ขึ้นมรฐธอง)

2S, 7UP, AAI, ADVANC, AF, AH, AI, AIE, AIRA, AJ, AKP, AMA, AMANAH, AMATA, AMATAV, AP, APCS, AS, ASIAN, ASK, ASP, AWC, AYUD, B, BAFS, BAM, BANPU, BAY, BBL, BCH, BCP, BCPG, BE8, BEC, BEYOND, BGC, BGRIM, BKI, BLA, BPP, BROOK, BRR, BSBM, BTS, BWG, CEN, CENTEL, CFRESH, CGH, CHEWA, CHOTI, CHOW, CIG, CIMBT, CM, CMC, COM7, COTTO, CPALL, CPAXT, CPF, CPI, CPL, CPN, CPW, CRC, CSC, DCC, DELTA, DEMCO, DIMET, DRT, DUSIT, EA, EASTW, ECF, EGCO, EP, EPG, ERW, ESTAR, ETC, ETE, FNS, FPI, FPT, FSMART, FTE, GBX, GC, GCAP, GEL, GFPT, GGC, GJS, GPI, GPSC, GSTEEL, GULF, GUNKUL, HANA, HARN, HENG, HMPRO, HTC, ICC, ICHI, IFS, III, ILINK, ILM, INET, INOX, INSURE, INTUCH, IRPC, ITTEL, IVL, JAS, JKN, JR, JTS, KASET, KBANK, KBS, KCAR, KCC, KCE, KGEN, KGI, KKP, KSL, KTB, KTC, L&E, LANNA, LHFG, LHK, LPN, LRH, M, MAJOR, MALEE, MATCH, MBAX, MBK, MC, MCOT, META, MFC, MFEC, MILL, MINT, MONO, MOONG, MSC, MST, MTC, MTI, NATION, NCAP, NEP, NKI, NOBLE, NOK, NRF, NWR, OCC, OGC, OR, ORI, PAP, PATO, PB, PCC, PTTGC, PDG, PDJ, PG, PHOL, PIMO, PK, PL, PLANB, PLANET, PLAT, PM, PPP, PPM, PPS, PR9, PREB, PRG, PRINC, PRM, PROS, PSH, PSL, PSTC, PT, PTECH, PTG, PTT, PTTEP, PTTGC, PYLON, Q-CON, QH, QLT, QTC, RABBIT, RATCH, RML, RS, RWI, S&J, SAAM, SABINA, SAK, SAPPE, SAT, SC, SCC, SCCC, SCG, SCGP, SCM, SCN, SEAOL, SE-ED, SELIC, SENA, SGC, SGP, SINGER, SIRI, SITHAI, SKR, SMIT, SMK, SMP, SNC, SNP, SORKON, SPACK, SPALI, SPC, SPI, SPRC, SRICHA, SSF, SSP, SSSC, SST, STA, STGT, STOWER, SUSCO, SVI, SYMC, SYNTEC, TAE, TAKUNI, TASCOT, TAPAC, TCMC, TFG, TFI, TFMAMA, TGH, THANI, THCOM, THIP, THRE, THREL, TIDLOR, TIPCO, TISCO, TKS, TKT, TML, TMILL, TMT, TNITY, TNL, TNP, TNR, TOG, TOP, TOPP, TPA, TPAC, TPCH, TPIPL, TPIPP, TPLAS, TRU, TRV, TSE, TSI, TSTE, TSTH, TTA, TTB, TTCL, TU, TVDH, TVO, TWPC, UBE, UEC, UKEM, UOBKH, UV, VCOM, VGI, VIH, WACOAL, WHA, WHAUP, WICE, WIJK, XO, YUASA, ZEN, ZIGA

Declared (ประกาศเจตนารมณ์)

ACE, ADB, ASW, BBGI, BRI, BTG, BYD, CAZ, CBG, CI, CV, DEXON, DMT, DOHOME, EKH, EVER, GLOBAL, GREEN, ICN, ITC, J, JMART, JMT, LEO, LH, MEGA, MENA, MITSIB, MODERN, NER, OSP, OTO, POLY, PQS, PRIME, PROEN, PRTR, RBF, RT, SA, SANKO, SENX, SFLEX, SIS, SKE, SM, SUPER, SVOA, SVT, TBN, TEGH, TGE, TIPH, TKN, TPLAS, TQM, TRUE, VARO, VIBHA, W, WIN, WPH, XPG

N/A

24CS, 3K-BAT, A, A5, AAV, ABM, ACAP, ACC, ACG, ADD, AEONTS, AFC, AGE, AHC, AIT, AJA, AKR, AKS, ALL, ALLA, ALPHAX, ALT, ALUCON, AMARC, AMARIN, AMC, AMR, ANAN, AOT, APCO, APEX, APP, APURE, AQUA, ARIN, ARIP, ARROW, ASAP, ASEFA, ASIA, ASIMAR, ASN, ATP30, AU, AUCTION, AURA, B52, BA, BBIK, BC, BCT, BDMs, BEAUTY, BEM, BGT, BH, BIG, BIOTECH, BIS, BIZ, BJC, BJCHI, BKD, BLAND, BLC, BLESS, BLISS, BM, BOL, BR, BROCK, BSM, BTNC, BTW, BUI, BVG, CCET, CCP, CEYE, CGD, CH, CHARAN, CHASE, CHAYO, CHG, CHIC, CHO, CITY, CIVIL, CK, CKP, CMAN, CMO, CMR, CNT, COLOR, COMAN, CPANEL, CPH, CPR, CPT, CRANE, CRD, CSP, CSR, CSS, CTW, CWT, D, DCON, DDD, DHOUSE, DITTO, DOD, DPAINT, DTCENT, DTCL, DV8, EASON, ECL, EE, EFORL, EMC, ESSO, F&D, FANCY, FE, FLOYD, FMT, FN, FORTH, FSX, FTI, FVC, GABLE, GENCO, GIFT, GL, GLAND, GLOCON, GLORY, GRAMMY, GRAND, GSC, GTB, GTV, GYT, HEALTH, HFT, HL, HPT, HTECH, HUMAN, HYDRO, I2, IFEC, IHL, IIG, IMH, IND, INGRS, INSET, IP, IRC, IRCP, IT, ITD, ITNS, ITTHI, JAK, JCK, JCKH, JCT, JDF, JSP, JUBILE, K, KAMART, KC, KCG, KCM, KDH, KEX, KIAT, KISS, KJL, KK, KKC, KLINIQ, KOOL, KTIS, KTMS, KUMWEL, KUN, KWC, KWI, KWM, KYE, LALIN, LDC, LEE, LIT, LOXLEY, LPH, LST, MACO, MANRIN, MASTER, MATI, MAX, M-CHAI, MCS, MDX, MEB, METCO, MGC, MGT, MICRO, MIDA, MJD, MK, ML, MORE, MOSHI, MPIC, MTW, MUD, MVP, NC, NCH, NNCL, NDR, NETBAY, NEW, NEWS, NEX, NFC, NNCL, NOVA, NPK, NSL, NTSC, NTV, NUSA, NV, NVD, NYT, OHTL, OISHI, ONEE, PACE, PACO, PAF, PCC, PEACE, PERM, PF, PHG, PICO, PIN, PJW, PLE, PLT, PLUS, PMTA, POLAR, POMPUI, PORT, POST, PPM, PRAKIT, PRAPAT, PRECHA, PRI, PRIN, PRO, PROUD, PSG, PTC, PTL, RAM, RCL, READY, RICHY, RJH, ROCK, ROH, ROJNA, RP, RPC, RPH, RSP, S, S11, SABUY, SAF, SAFARI, SALEE, SAM, SAMART, SAMCO, SAMTEL, SAUCE, SAWAD, SAWANG, SBNEXT, SCAP, SCB, SCI, SCP, SDC, SE, SEAFSCO, SECURE, SFT, SGF, SHANG, SHR, SIAM, SICT, SIMAT, SISB, SJWD, SK, SKN, SKY, SLM, SLP, SMART, SMD, SMT, SNPP, SO, SOLAR, SONIC, SPA, SPCG, SPG, SPVI, SQ, SR, SSC, SSS, STANLY, STARK, STC, STGC, STECH, STHAI, STI, STP, STPI, SUC, SUN, SUTHA, SVR, SWC, SYNEX, TACC, TAPAC, TCC, TCJ, TCOAT, TEAM, TEAMG, TEKA, TFM, TGPRO, TH, THAI, THANA, THE, THUN, THL, THMUI, TIGER, TITLE, TK, TKC, TLI, TM, TMC, TMI, TMW, TNDT, TNH, TNPC, TOA, TPAC, TPBI, TPCH, TPIPL, TPIPP, TPL, TPOLY, TPP, TPS, TQR, TR, TRC, TRITN, TRUBB, TRV, TSE, TTI, TTT, TTW, TURTLE, TVH, TVT, TWP, TWZ, TYCN, UAC, UBA, UMI, UMS, UNIQ, UP, UPF, UPOIC, UREKA, UTP, UVAN, VL, VNG, VPO, VRANDA, WARRIX, WAVE, WFX, WGE, WINMED, WINNER, WORK, WORLD, WP, YGG, YONG

Explanations

Companies participating in Thailand's Private Sector Collective Action Coalition Against Corruption programme (Thai CAC) under Thai Institute of Directors (as of July 25, 2023) are categorised into: companies that have declared their intention to join CAC, and companies certified by CAC.