

### ความกังวลด้านการเมือง ค่อยๆคลายตัว

SET Index มีสัญญาณเชิงบวกมากขึ้น เห็นได้จากการติดตัวขึ้นวานนี้ อย่างไรก็ตาม ยังต้องรอ Fund Flow เข้ามาสนับสนุน วันนี้ประเมินว่า SET Index น่าจะอยู่ในกรอบ 1520 – 1537 จุด Top Pick เลือก CENTEL, COM7 และ CPALL

### ASPS TOP PICKS

Top Picks (B)	Close (B)	Fair value (B)	Upside (%)	2023F			
				EPS (B)	PER (X)	PBV (X)	Div yield (%)
CENTEL	49.50	60.00	21.2%	1.11	44.45	3.34	0.9%
COM7	27.25	35.50	30.3%	1.42	19.12	7.34	3.1%
CPALL	62.00	72.00	16.1%	2.07	29.96	1.81	1.7%

### SPS TECHNICAL VIEW

SET Index จังหวะการติดลบ 24 จุด แล้วพลิกมายืนในแดนบวกเกือบ 15 จุด ทำให้เกิดสัญญาณแห่งเทียน Hammer ซึ่งปกติแล้วมักจะตามมาด้วยจังหวะ Technical Rebound จึงมองกรอบการเคลื่อนไหวของวัน SET Index ยังพอมี Momentum เพื่อขยับขึ้นตามกรอบ 1520-1537 จุด

		แนวรับ	แนวต้าน
SET Index		1,520	1,537
		เปิดสถานะ: (B)	เป้าทำกำไร (B)
Technical Buy :	IVL	32.50	34.50
Technical Buy :	CPALL	61.50	65.00
		Cut loss (B)	
Technical Buy :	IVL	32.50	31.25
Technical Buy :	CPALL	61.50	59.50

### STATISTICS WATCH

- SHORT-SELL
- STOCK & WARRANTS UPDATE
- TOP20 NVDR UPDATE
- TURNOVER LIST & TRADING ALERT
- CYCLICAL WATCH
- CALENDAR

ดัชนีตลาดหุ้น	เปลี่ยนแปลง (%)		
	ล่าสุด	-1D	-1W
ไทย (SET)	1,529.2	0.9	-1.7
จีน (SHCOMP)	3,296.5	0.4	-0.4
ฮ่องกง (HSI)	19,678.2	1.2	-1.5
ญี่ปุ่น (NIKKEI225)	31,086.8	0.9	4.9
ฝรั่งเศส (CAC40)	7,478.2	-0.2	0.8
เยอรมัน (DAX)	16,224.0	-0.3	1.9
ดาวโจนส์ (DJI)	33,360.0	-0.4	-0.1
เอสแอนด์พี 500 (SPX)	4,204.8	0.0	1.3

ที่มา: TQ professional

ราคาสินค้าโภคภัณฑ์	เปลี่ยนแปลง (%)		
	ล่าสุด	-1D	-1W
<b>ตลาด Spot</b>			
West Texas (US\$/บาร์เรล)	72.0	0.6	1.2
Brent (US\$/บาร์เรล)	75.9	0.1	0.6
น้ำมันดูไบ (US\$/บาร์เรล)	74.6	0.0	0.1
Baltic Dry Index	1,365.0	-1.4	-10.3
ทองคำ (US\$/toz)	1,969.2	-0.4	-2.5
ทองคำแท่ง (บาท)	32,250.0	0.6	0.0
LME Zinc (US\$/ตัน)	2,498.0	0.0	-2.9
Palm oil (US\$/mt ton)	821.0	1.3	-4.0
Soybean (US\$/Bushel)	1.5	-0.7	-6.8
Steel-HRC	1,094.0	0.0	0.1
Sugar (US\$/ถุง 50 กก)	710.0	0.0	-1.0

ที่มา: TQ professional

ยอดซื้อขายสุทธิของนักลงทุนต่างชาติในตลาดหุ้นเอเชีย			
(ล้านเหรียญ)	ล่าสุด	-1W	YTD
Thailand	121.4	22.0	2,560.6
Indonesia	-31.4	-11.9	8,147.8
S. Korea	146.5	451.6	-26,339.7
Taiwan	146.5	-906.7	-53,874.3

ยอดซื้อ-ขายสุทธิของนักลงทุนแต่ละประเภท			
(ล้านบาท)	ล่าสุด	-1D	-1W
นักลงทุนต่างชาติ	-1,469	-1,193	-691
สถาบันในประเทศ	2,351	-837	-481
นักลงทุนรายย่อย	-1,393	2,344	1,403
บัญชีบริษัทหลักทรัพย์	511	-313	-232

ตลาดเงิน			
อัตราดอกเบี้ยข้างฝั่ง	ล่าสุด	-1D	-1W
ดอกเบี้ยเฟด	5.00%		
อาร์พี 1 วัน	1.75%		
ดอกเบี้ยเงินฝากและเงินยืม			
ออมทรัพย์	0.45%		
ประจำ 3 เดือน	0.55%		
ประจำ 1 ปี	0.80%		
<b>ผลตอบแทนพันธบัตรรัฐบาลไทย</b>			
6 เดือน	1.86%	MLR	5.65%
1 ปี	1.95%	MOR	6.25%
3 ปี	2.09%		
5 ปี	2.19%		
10 ปี	2.50%		

ที่มา: thaibma, BBL

### ความกังวลด้านการเมือง ค่อยๆ คลายตัว

Sentiment จากปัจจัยทางการเมืองในประเทศ น่าจะค่อยๆ คลายตัวในระดับหนึ่ง หลังจาก 8 พรรคการเมือง ร่วมลงนามใน MOU ร่วมจัดตั้งรัฐบาล ซึ่งทำให้เชื่อว่าการโหวตเลือกนายกรัฐมนตรี และจัดตั้งรัฐบาล จะเดินหน้าได้ราบรื่นยิ่งขึ้น อย่างไรก็ตามประเด็นที่จะเข้ามาอยู่ในความสนใจแทน คือแนวทางการปฏิบัติตามนโยบายของแต่ละพรรคร่วมรัฐบาลได้หาเสียงไว้ ซึ่งมีทั้งผลบวก และผลลบต่อบริษัทจดทะเบียน ASPS Research ได้นำแนวนโยบายที่แถลงใน MOU 23 ข้อ มาพิจารณาควบคู่กับนโยบายของ ก้าวไกล ที่จะทำใน 100 วันแรก พบว่ามีบางส่วนที่ต้องจับตา เช่น การปรับโครงสร้างการผลิตไฟฟ้า, การปฏิรูปที่ดินทั้งระบบ, การนำกฎหมายกลับเข้าไปอยู่ในบัญชียาเสพติด รวมถึงการปรับเพิ่มค่าแรงขั้นต่ำ ทั้งนี้ภาพรวมเห็นว่า น่าจะเป็นผลดีต่อการบริโภคใช้จ่ายใช้สอยในประเทศ

SET Index มีสัญญาณเชิงบวกมากขึ้น เห็นได้จากการติดตัวขึ้นวานนี้ อย่างไรก็ตามยังต้องรอ Fund Flow เข้ามาสนับสนุน วันนี้ประเมินว่า SET Index น่าจะอยู่ในกรอบ 1520 – 1537 จุด Top Pick เลือก CENTEL, COM7 และ CPALL

#### SUPPORT & RESISTANCE

แนวรับ 1,520 จุด

แนวต้าน 1,537 จุด

#### TOP PICKS

CENTEL FV@B 60.00

COM7 FV@B 35.50

CPALL FV@B 72.00

### หุ้นที่ราคาปรับตัวลดลงแรงหลังการเลือกตั้ง และมี Beta สูง

Stock	Last Price	Market Cap	Beta	Return หลังเลือกตั้ง	Return Form Low Price to Now	%Ytd
SAWAD	53	72,777,076,829.00	1.92	-12.4%	5.5%	8.7%
CBG	69	69,000,000,000.00	1.33	-10.4%	5.3%	-28.7%
CK	20.1	34,047,327,127.20	1.02	-10.3%	4.1%	-17.3%
CENTEL	49.5	66,825,000,000.00	1.01	-10.0%	4.8%	-1.3%
GUNKUL	3.44	30,555,906,550.56	1.26	-9.9%	7.5%	-34.3%
GULF	48.25	566,124,487,403.50	1.27	-8.1%	3.8%	-12.2%
CRC	42.75	257,825,250,000.00	1.09	-8.1%	5.6%	-7.8%
BEM	8.35	127,629,750,000.00	0.62	-7.2%	3.1%	-14.8%
PTTGC	37.5	169,081,841,887.50	1.17	-6.8%	6.4%	-20.6%
CPALL	62	556,952,283,576.00	1.03	-6.4%	2.1%	-9.7%
IVL	33	185,280,212,964.00	1.03	-3.6%	4.8%	-19.0%
COM7	27.25	65,399,952,721.25	1.48	-2.7%	2.8%	-19.9%
KCE	38	44,919,366,648.00	1.95	1.3%	7.0%	-18.3%
HANA	41.25	33,201,252,975.00	2.18	1.9%	14.6%	-19.8%

ที่มา: SET, ฝ่ายวิจัย ASPS

#### RESEARCH DIVISION

บริษัทหลักทรัพย์ เอเชีย พลัส

เกศศักดิ์ ทวีธีระธรรม

นักวิเคราะห์ปัจจัยพื้นฐานด้านตลาดทุน และทางเทคนิค

เลขทะเบียนนักวิเคราะห์: 004132

กราด เตียรณปราโมทย์

นักวิเคราะห์ปัจจัยพื้นฐานด้านหลักทรัพย์

เลขทะเบียนนักวิเคราะห์: 075365

กวิต ภัทราพงศ์

นักวิเคราะห์ปัจจัยพื้นฐานด้านหลักทรัพย์

เลขทะเบียนนักวิเคราะห์: 117985

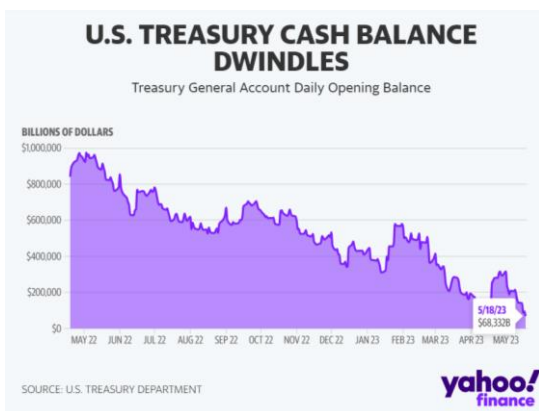
สิริลักษณ์ พันธวงศ์

ผู้ช่วยนักวิเคราะห์

### DEBT CELLING สหรัฐยังไม่จบ...ส่วนนี้ครัวเรือนไทยสูงยังน่ากังวล

การเจรจาขยายเพดานหนี้สหรัฐฯ ในช่วงที่ผ่านมา เพื่อหลีกเลี่ยงการผิดนัดชำระหนี้ แม้จะผ่านการหารือกันมาแล้วหลายครั้ง แต่ล่าสุดก็ยังไม่สามารถบรรลุข้อตกลงกันได้ ทำให้เหลือระยะเวลาในการเจรจาไม่ถึง 10 วัน ก่อนครบกำหนดวันชำระหนี้วันที่ 1 มิ.ย. ขณะที่เงินสดของกระทรวงการคลังลดลงอย่างต่อเนื่องเหลืออยู่เพียง 68 พันล้านบาทใน วันที่ 18 พ.ค. ส่งผลให้ CDS สหรัฐฯ 1 ปี ปรับตัวสูงขึ้นมาอีกครั้ง

#### เงินสดในคลังสหรัฐฯ ลดลงเรื่อยๆ



ที่มา: Yahoo Finance, ฝ่ายวิจัย ASPS

#### CDS สหรัฐฯ 1 ปี ปรับทิศทาง หลังดลยังไม่จบ



ที่มา: Bloomberg, ฝ่ายวิจัย ASPS

ส่วนประเด็นภายในประเทศเวลานี้ สศช. ได้เผยแพร่สถานการณ์หนี้สินครัวเรือนไทยใน 4Q65 พบว่าหนี้สินครัวเรือน +3.5%YoY พุ่งแตะ 15.09 ล้านล้านบาท หลักๆ เพิ่มขึ้นเกิดจากการขยายตัวของหนี้บ้านและหนี้เพื่อการอุปโภคบริโภค โดยเฉพาะสินเชื่อส่วนบุคคลภายใต้กำกับ อาทิ บัตรกดเงินสด ที่ขยายตัวสูงถึง 20.8%

ขณะเดียวกันอัตราดอกเบี้ยนโยบายบ้านเราที่มีการทยอยปรับขึ้นมาอยู่ในระดับ 1.75% เป็นอีกหนึ่งต้นทุนที่เพิ่มภาระให้กับประชาชนต้องแบกรับ ดังนั้น ในการประชุม กนง. ในวันที่ 31 พ.ค. นี้ จึงต้องติดตามอย่างใกล้ชิด เนื่องจากผลลัพธ์ที่ตามมาอาจทำให้คุณภาพสินเชื่อรายย่อยแย่ลงได้ รวมถึงอาจกระตุ้นให้หนี้สินครัวเรือนระยะถัดไปสูงขึ้นจนเป็นตัวจุดรั้งการขยายตัวทางเศรษฐกิจ

### หนี้สินครัวเรือนไทย 4Q65 พุ่ง 15.09 ล้านบาท +3.5% YoY



**หนี้สินครัวเรือน**

• ไตรมาสหนึ่ง ปี 2565 หนี้สินครัวเรือนยังคงขยายตัว และสัดส่วนหนี้สินครัวเรือนต่อ GDP ปรับตัวลดลงจากไตรมาสก่อน ขณะที่คุณภาพสินเชื่อในภาพรวมทรงตัว

ณ สิ้นสุดระยะเวลา	รายปี		รายไตรมาส							
	2562	2563	Q1-64	Q2-64	Q3-64	Q4-64	Q1-65	Q2-65	Q3-65	Q4-65
หนี้สินครัวเรือน (ล้านบาท) <sup>1</sup>	13.49	14.03	14.13	14.27	14.34	14.58	14.66	14.76	14.91	15.09
%YoY	5.1	4.0	4.7	5.1	4.1	3.9	3.7	3.5	4.0	3.5
%QoQ (ปรับฤดูกาล)	-	-	0.8	1.0	0.4	1.6	0.6	0.8	0.9	1.1
ผลรวมของ Nominal GDP ใน 4 ไตรมาส (ล้านบาท) <sup>2</sup>	16.9	15.7	15.6	15.9	16.0	16.2	16.4	16.7	17.1	17.4
สัดส่วนหนี้ต่อ GDP (๑/๒)	79.9	89.6	90.8	89.6	89.7	90.2	89.3	88.3	87.0	86.9

**หนี้สินครัวเรือนที่เพิ่มขึ้นเกิดจากการขยายตัวของบ้าน และหนี้เพื่อการอุปโภคบริโภค**

อัตราการขยายตัวของหนี้ครัวเรือน จำนวนการขอกู้ประเภท (ร้อยละ)

ณ สิ้นสุดระยะเวลา (ช.ร.ร.)	สัดส่วนหนี้	2564				2565			
		Q4	Q1	Q2	Q3	Q1	Q2	Q3	Q4
หนี้สินครัวเรือน (รวม)	100.0	4.7	5.1	4.1	3.9	3.7	3.5	4.0	3.5
เพื่อซื้ออสังหาริมทรัพย์	35.1	6.0	6.0	5.5	5.2	4.9	4.8	5.1	5.2
เพื่อรถยนต์	12.0	2.9	2.6	0.3	1.2	0.6	0.3	1.2	-0.3
เพื่อการบริโภคอุปโภค	17.9	4.5	6.0	5.6	5.2	5.2	4.0	3.4	2.3
เพื่ออุปโภคบริโภคส่วนบุคคลอื่น	28.0	6.6	6.4	4.7	3.8	3.6	3.9	5.2	4.4
อื่นที่ไม่ระบุหมวด	19.8	7.9	6.8	4.7	3.0	1.8	1.1	1.7	0.9
- อื่นที่ไม่ระบุหมวดภายใต้กำกับ*	5.1	0.6	5.8	8.1	9.7	12.9	14.1	17.4	20.8
- อื่นที่ไม่ระบุหมวดเหลือ	3.1	6.0	4.4	-0.3	1.4	2.5	8.8	11.8	4.4
สินเชื่ออื่นๆ	6.9	-4.4	-1.8	-0.9	-0.3	0.6	-0.4	0.1	1.6

**ไตรมาสปี 2565 ภาพรวมคุณภาพสินเชื่อทรงตัว และสัดส่วนต่อสินเชื่อรวมของสินเชื่อเกือบทุกประเภทลดลง ยกเว้นสินเชื่อที่อยู่อาศัย**

• **จนกว่าท้ายปี**

สัดส่วนสินเชื่อที่ไม่ก่อให้เกิดรายได้ (NPL) ต่อสินเชื่อรวม (ร้อยละ)



\*อื่นที่ไม่ระบุหมวดภายใต้กำกับ คือ สินเชื่อส่วนบุคคลที่มีชื่อผู้กู้รวม ซึ่งรวมรายการสินเชื่อภายใต้การกำกับของสถาบันการเงินที่ไม่มีข้อมูลจำแนกประเภทตามระบบและระเบียบการ เช่น สินเชื่อเงินสดในบัตรเครดิต โดยสถาบันการเงินในฝั่งของการยื่นขอสินเชื่อจะรายงานตามประเภท

ที่มา: ธนาคารแห่งประเทศไทย และ ธ.ค.

ที่มา: สศช., ฝ่ายวิจัย ASPS

สรุป ประเด็นการเจรจาขยายเขตแดนหนี้ในสหรัฐยังไม่สามารถได้ข้อยุติ แต่ยังคงเชื่อว่า จะสามารถบรรลุข้อตกลงได้ภายในสิ้นเดือนนี้ ส่วนบ้านเราหนี้สินครัวเรือนไทยใน 4Q65 อยู่ในระดับสูง และอาจเป็นเรื่องที่น่ากังวลมากขึ้นหาก กนง. ไม่หยุดขึ้นดอกเบี้ย เนื่องจากจะทำให้ประชาชนต้องแบกรับภาระต้นทุนที่สูงขึ้น จนอาจส่งผลต่อคุณภาพสินเชื่อรายย่อยที่แย่งลงได้

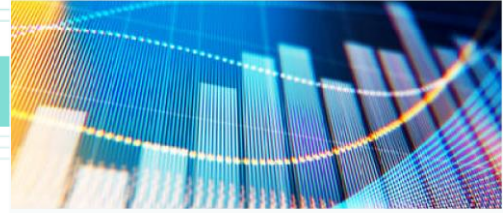
### ตลาดหุ้นมีโอกาสฟื้น หลังพรรคร่วมรัฐบาลเซ็น MOU

ความกังวลต่อเสถียรภาพและการเปลี่ยนผ่านรัฐบาลกดดันตลาดหุ้นไทย หรือ SET Index ใน 8 วันทำการที่ผ่านมา ย่อตัวลงมากกว่า 85 จุด จาก 1576 จุด เหลือ 1491 จุด ในวานนี้ (ต่ำสุดในรอบ 2 ปี) แล้วค่อยๆ ฟื้นมาบ้างโดยปิดที่ 1529 จุด

ในมุมมองของฝ่ายวิจัยฯ คาดว่าตลาดหุ้นมี Sentiment ที่ดีขึ้น หลังพรรคร่วมรัฐบาล 8 พรรค เช่น MOU ในวานนี้ 3 ส่วนหลักๆคือ

- มีเพียง 11 นโยบายเท่านั้น ที่นโยบาย 100 วันแรกของพรรคก้าวไกล ทับซ้อนข้อตกลง MOU 23 ข้อ และนโยบายที่ทับซ้อนมีผลกระทบต่อหุ้นในตลาดน้อย อาทิ 2 นโยบายที่กระทบต่อตลาดหุ้น คือ การปรับโครงสร้างค่าไฟฟ้า, การปฏิรูปที่ดิน อย่างไรก็ตามยังมีนโยบายในการกระจายงบประมาณพร้อมกับช่วยเหลือ SME น่าจะเป็นบวกต่อหุ้นอุปโภคบริโภค อย่าง MAKRO CBG SNNP CPALL CRC CPN COM7





### นโยบายกับxonน้อย มีเพียง 11 นโยบาย 100 วันแรกของพรรคก้าวไกล ที่ตรงกับข้อตกลง MOU 23 ข้อ

โครงสร้าง MOU 23 ข้อ ที่จะนำเสนอต่อ วาที่พรรคร่วมรัฐบาล	โอกาสเกิด	เกิดเมื่อไหร่	Impact	พื้นที่เกี่ยวข้อง(-)	พื้นที่เกี่ยวข้อง(+)
ปรับปรุงโครงสร้างหนี้ไฟฟ้า การคำนวณราคา และกำลังการผลิตที่เหมาะสม เพื่อลดค่าครองชีพประชาชนและสร้างความมั่นคงทางพลังงาน	80.0%	3 เดือน	(-) กลุ่มโรงไฟฟ้า	BGRIM GULF GPSC	CRC CPALL CENTEL MINT ERW HMPRO CPN CBG
ปฏิรูปที่ดินทั้งระบบ ด้วยการผลักดันกฎหมายปฏิรูปที่ดิน กระจายการถือครองที่ดินอย่างเป็นธรรม แก้ปัญหาแนวเขตป่าไม้และที่ดินของรัฐที่ทับซ้อนกับที่ดินของประชาชน รวมถึงการทบทวนคดีที่เป็นผลจากนโยบายทวงคืนผืนป่า	50.0%	3 เดือน	(-) กลุ่มที่ดิน-อสังหาริมทรัพย์	AMATA WHA LH ORI SPALI LPN AP	-
ปฏิรูประบบการศึกษาเพื่อยกระดับคุณภาพ ลดความเหลื่อมล้ำ และส่งเสริมการเขีนมูลค่าผลิตภัณฑ์	80.0%	ปี 2567	-	-	-
ฟื้นฟูประชาธิปไตย รวมถึงการจัดหารัฐธรรมนูญฉบับใหม่ของประชาชนให้เร็วที่สุด โดยมีสมาชิกสภาผู้แทนราษฎรมาจากการเลือกตั้งโดยตรงของประชาชน	80.0%	2 เดือน	-	-	-
ผลักดันการเจรจาอำนาจเงินในภาคการเงินและงบประมาณ เพื่อให้ห้องผู้ต่อมเองความต้องการของประชาชนในพื้นที่ได้อย่างเหมาะสม มีประสิทธิภาพ ปราศจากการทุจริต	80.0%	3 เดือน	(+) ทั่วโลก-ทั่วโลก	-	MAKRO CBG SNNP CPALL CRC CPN
ผลักดันการปฏิรูประบบราชการ ดำรง กองทัพ และกระบวนการยุติธรรม ให้สอดคล้องกับหลักประชาธิปไตย โดยยึดหลักความโปร่งใส ทันสมัย มีประสิทธิภาพ และผลประโยชน์สูงสุดของประชาชน	50.0%	3 เดือน	-	-	-
เปลี่ยนการปกครองให้ทันสมัย เป็นระบบสมัครใจ	50.0%	3 เดือน	-	-	-
รวมผลักดันกระบวนการสร้างสินค้าอย่างยั่งยืนในพื้นที่จังหวัดชายแดนภาคใต้ โดยคำนึงถึงหลักการด้านสิทธิมนุษยชน การอยู่ร่วมกับในสังคมพหุวัฒนธรรม การมีส่วนร่วมของทุกภาคส่วน รวมถึงบทบาทภารกิจของหน่วยงานและการมีบังคับกฎหมายเกี่ยวกับความมั่นคง	50.0%	3 เดือน	-	-	-
ยกเครื่องกฎหมายเกี่ยวกับการทำมาหากิน และการดำรงชีวิตของประชาชน เช่น ลด งด หรือพักใช้ชั่วคราวซึ่งใบอนุญาตที่ไม่จำเป็นและเป็นอุปสรรคต่อผู้ประกอบการ ให้ความช่วยเหลือสภาพคล่องทางการเงินและสร้างแรงจูงใจให้ SME พหุภาคีมุ่งเน้นการเติบโต GDP ของ SME สนับสนุนอุตสาหกรรม และสินค้าไทยให้มีความเข้มแข็ง สามารถแข่งขันกับตลาดโลกได้	80.0%	3 เดือน	(+) ทั่วโลก-ทั่วโลก	-	MAKRO CBG SNNP CPALL CRC CPN
แก้ไขกฎหมายแรงงาน ชักจูงบรรษัท เขียวว่า ที่ฟู และพัฒนาอาชีพประมงให้ยั่งยืน	50.0%	3 เดือน	-	-	-
แก้ไขข้อกฎหมายทุจริตคอร์รัปชันโดยการสร้างระบบและวัฒนธรรมรัฐโปร่งใส เปิดเขยข้อมูลรัฐในทุกระดับ	80.0%	3 เดือน	-	-	-

ที่มา: พรรคก้าวไกล, ฝ่ายวิจัย ASPS

- มีนโยบายใน MOU ที่กระทบต่อหุ้นในตลาด แต่ไม่ได้เร่งทำใน 100 วันแรกของพรรคก้าวไกล อาทิ การขึ้นค่าแรง, การยกเลิกการผูกขาดทางธุรกิจ เป็นต้น ดัชนีหุ้นธุรกิจขนาดใหญ่ GULF TRUE CPALL CPN BDMS และหุ้นที่มี Labor Intensive CK STEC HANA KCE ให้มีโอกาสฟื้นตัวในช่วงสั้น
- มีการเพิ่มเงื่อนไขในฉบับร่าง ทุนการเปลี่ยนผ่านรัฐบาลมีโอกาสราบรื่นขึ้นได้ อาทิ มีการเพิ่มเติมท่อน “ภารกิจของรัฐบาลทุกพรรคที่จะผลักดันร่วมกันนั้น ต้องไม่กระทบกับรูปแบบของรัฐและการปกครองในระบอบประชาธิปไตยอันมีพระมหากษัตริย์ทรงเป็นประมุข และการดำรงอยู่ในสถานะ อันเป็นที่สักการะ ผู้ใดจะละเมิดมิได้ขององค์พระมหากษัตริย์” รวมถึงมีการตัดข้อ 2.เดิมในฉบับร่างที่ระบุว่า “เพื่อสร้างความสมานฉันท์ในสังคม ทุกพรรคจะร่วมผลักดันการอำนวยความสะดวกธรรมชาติที่เกี่ยวข้องกับการแสดงออกทางการเมืองผ่านกลไกของรัฐสภา” ทั้ง 2 ส่วน คาดว่าจะหนุนให้ สว. น่าจะโหวตให้ นาย พิธา ลิ้มเจริญรัตน์ เป็นนายกฯ คนที่ 30 เพิ่มขึ้นได้ ส่งผลให้โอกาสเกิดความไม่สงบทางการเมืองน้อยลง ดัชนีหุ้นกลุ่มท่องเที่ยว อย่าง AOT, CENTEL, ERW, MINT

### ตลาดหุ้นมีโอกาส ความกังวลการจัดตั้งรัฐบาลมากขึ้น หลังเซ็น MOU

โครงสร้าง MOU 23 ข้อ ที่จะนำเสนอต่อ ว่าที่พรรคร่วมรัฐบาล	Impact	หุ้นที่เกี่ยวข้องมีโอกาสขึ้น
<b>ส่วนที่ไม่มีในนโยบาย 100 วันแรกของพรรคก้าวไกล</b>		
ร่วมทุนปุ๋ยเศรษฐกิจ โดยยึดหลัก <b>เพิ่มรายได้ประชาชน</b> ลดความเหลื่อมล้ำ และสร้างระบบเศรษฐกิจที่เติบโตอย่างเป็นธรรม	(+) อุปโภค-บริโภค (-) labor intensive	MAKRO CBG SNNP CPALL CRC CPN COM7 CK, STEC, HANA, KCE
<b>ยกเลิกการผูกขาด</b> และส่งเสริมการแข่งขันทางการค้าที่เป็นธรรมในทุกอุตสาหกรรม เช่น เครื่องดื่มแอลกอฮอล์	(-) กลุ่มธุรกิจผูกขาด	GULF, TRUE, CPALL, CPN, BDMS
สร้างความร่วมมือและกลไกภายในและระหว่างประเทศ เพื่อ <b>แก้ปัญหาฝุ่นพิษ</b> รวมถึงการลดการปล่อยก๊าซเรือนกระจกสุทธิให้เป็นศูนย์ (Net Zero) โดยเร็วที่สุด	(-) กลุ่มเกษตร	CPF
<b>เนื้อหาที่แตกต่างจากฉบับร่าง</b>		
มีการเติมในท่อน “ภารกิจของรัฐบาลทุกพรรคที่จะผลักดันร่วมกันนั้น ต้องไม่กระทบกับรูปแบบของรัฐและการปกครองในระบอบประชาธิปไตยอันมีพระมหากษัตริย์ทรงเป็นประมุข และการดำรงอยู่ในสถานะ อันเป็นที่สักการะผู้ใดจะละเมิดมิได้ขององค์พระมหากษัตริย์”	(+) ท่องเที่ยว, อุปโภค-บริโภค	AOT, CENTEL, ERW, MINT
มีการตัดข้อ 2. เดิมในฉบับร่างที่ระบุว่า “เพื่อสร้างความสมานฉันท์ในสังคม ทุกพรรคจะร่วมผลักดันการอำนวยความสะดวกในคดีที่เกี่ยวข้องกับการแสดงออกทางการเมืองผ่านกลไกของรัฐสภา”	(+) ท่องเที่ยว, อุปโภค-บริโภค	AOT, CENTEL, ERW, MINT

ที่มา: พรรคก้าวไกล, ฝ่ายวิจัย ASPS

ในมุมมองกลยุทธ์การลงทุนฝ่ายวิจัยฯ ทำการคัดเลือก “หุ้นที่คาดการณ์การฟื้นกลับจากความคืบหน้านโยบายก้าวไกล” โดยผ่านเงื่อนไขต่างๆ ดังนี้

1. หุ้นย่อตัวหลังเลือกตั้ง (15 – 22 พ.ค. 66) และเริ่มฟื้น
2. มี Beta สูงกว่า 1 หวังฟื้นแรงกว่าตลาด
3. ได้แรงหนุนจากความคืบหน้านโยบายก้าวไกล ทั้งในมุมมองหุ้นลงลึกเกินไป หรือได้แรงหนุนจากนโยบายหาเสียง

ได้ผลลัพธ์ดังนี้

#### หุ้นที่ราคาปรับตัวลดลงแรงหลังการเลือกตั้ง และมี Beta สูง

Stock	Last Price	Market Cap	Beta	Return หลังเลือกตั้ง	Return Form Low Price to Now	%Ytd
SAWAD	53	72,777,076,829.00	1.92	-12.4%	5.5%	8.7%
CBG	69	69,000,000,000.00	1.33	-10.4%	5.3%	-28.7%
CK	20.1	34,047,327,127.20	1.02	-10.3%	4.1%	-17.3%
CENDEL	49.5	66,825,000,000.00	1.01	-10.0%	4.8%	-1.5%
GUNKUL	3.44	30,555,906,550.56	1.26	-9.9%	7.5%	-34.5%
GULF	48.25	566,124,487,403.50	1.27	-8.3%	3.8%	-12.7%
CRC	42.75	257,825,250,000.00	1.09	-8.1%	5.6%	-7.6%
BEM	8.35	127,629,750,000.00	0.62	-7.2%	3.1%	-14.8%
PTTGC	37.5	169,081,841,887.50	1.17	-6.8%	6.4%	-20.6%
CPALL	62	556,952,283,576.00	1.03	-6.6%	2.1%	-9.2%
IVL	33	185,280,212,964.00	1.03	-3.6%	4.8%	-19.0%
COM7	27.25	65,399,952,721.25	1.48	-2.7%	2.8%	-19.4%
KCE	38	44,919,366,648.00	1.95	1.3%	7.0%	-18.3%
HANA	41.25	33,201,252,975.00	2.18	1.9%	14.6%	-19.8%

ที่มา: SET, ฝ่ายวิจัย ASPS

ส่วนวันนี้ประเมินกรอบการเคลื่อนไหว SET ที่ 1520 – 1537 จุด Toppick ในวันนี้ แนะนำ COM7, CENTEL, CPALL

### กระแสเงินค่าแรงขั้นต่ำที่ 450 บาท แต่ละอุตสาหกรรมกระทบมากแค่ไหน

วานนี้พรรคก้าวไกลเป็นแกนนำ แกลงโครงสร้าง MOU 23 ข้อ ซึ่งหนึ่งในนโยบายที่สำคัญคือ การร่วมฟื้นฟูเศรษฐกิจ โดยยึดหลักเพิ่มรายได้ประชาชน ลดความเหลื่อมล้ำ และสร้างระบบเศรษฐกิจที่เติบโตอย่างเป็นธรรม ซึ่งนโยบายดังกล่าว สอดคล้องกับ นโยบายของพรรคก้าวไกล ซึ่งมีใจความสำคัญว่า จะขึ้นค่าแรง 450 บาททันที ในปี 2566 ดังนั้นฝ่ายวิจัยฯจึงนำเสนอ ผลกระทบในแต่ละอุตสาหกรรม โดยมีรายละเอียด ดังนี้

**อุตสาหกรรมรับเหมาก่อสร้าง :** เป็นอุตสาหกรรมที่มีการใช้แรงงานจำนวนมาก โดยต้นทุนค่าแรงที่อิงกับค่าแรงขั้นต่ำ จะอยู่ในส่วนของค่างานก่อสร้างที่มีทั้งการจ้างโดยตรง และการจ้างผ่านผู้รับเหมาช่วง ซึ่งคิดเป็นสัดส่วน 20-30% ของต้นทุนก่อสร้าง โดยเงินที่จ้างผ่านผู้รับเหมาช่วงจะมีการรวมทั้งค่าแรงงานและค่าวัสดุก่อสร้างเข้าไปด้วย หากตั้งสมมุติฐานว่าค่าแรงอย่างเดียวนคิดเป็นสัดส่วน 50% ของค่าจ้างเหมาช่วง เท่ากับว่าต้นทุนที่อิงกับค่าแรงขั้นต่ำน่าจะมีส่วนประมาณ 10-15% ของต้นทุนก่อสร้าง ดังนั้นการปรับขึ้นค่าแรงขั้นต่ำทุก 1% จะกระทบต่อต้นทุนการก่อสร้าง 0.10-0.15% แต่ในทางปฏิบัติ หากมีการปรับเพิ่มค่าแรงขั้นต่ำจริง บริษัทรับเหมาก่อสร้างและบริษัทที่รับเหมาช่วงจะแบ่งกันรับภาระค่าแรงที่เพิ่มขึ้นไปคนละส่วน อีกทั้งบริษัทรับเหมางานภาครัฐจะมีเงินชดเชยจากค่า K ซึ่งมีเงินเพื่อเป็นองค์ประกอบในการคำนวณด้วย ดังนั้นผลกระทบที่เกิดขึ้นจากการปรับขึ้นค่าแรงขั้นต่ำทุก 1% ฝ่ายวิจัยฯประเมินว่าจะกระทบต่อต้นทุนการก่อสร้างไม่เกิน 0.1% อย่างไรก็ตามอุตสาหกรรมรับเหมาก่อสร้างเป็นอุตสาหกรรมที่มีอัตรากำไรสุทธิต่ำมากเพียง 2-3% เท่านั้น การเปลี่ยนแปลงเพียงเล็กน้อยของต้นทุนก่อสร้างจึงกระทบต่อกำไรของกลุ่มฯค่อนข้างมีนัยสำคัญ

**อุตสาหกรรมนิคม :** ฝ่ายวิจัยฯประเมินว่าผลกระทบของการขึ้นค่าแรงขั้นต่ำ จะมีผลกระทบต่อยอดขายที่ดินนิคมฯ ในวงจำกัด เนื่องจากช่วงปี 2553 - 2555 ที่มีการปรับขึ้นค่าแรงจาก 215 บาท/วัน เป็น 300 บาท/วัน (+40%YoY) ยอดขายยอดขายที่ดินนิคมฯ ไม่ได้ลดลง อย่างไรก็ตาม ช่วงเวลาดังกล่าว มีการปรับลดอัตรากำไรเงินได้นิติบุคคลลงมาเป็นการชดเชยด้วย ในรอบนี้จึงต้องรอดูติดตามว่าจะมีแนวทางใดเข้ามาดึงดูดความน่าสนใจในการเข้ามาลงทุนเป็นการชดเชย แม้ค่าแรงจะปรับเพิ่ม แต่ประเทศไทยยังมีจุดเด่นที่เหนือกว่าประเทศอื่นๆ ในกลุ่มอาเซียน เช่น โครงสร้างพื้นฐานที่พร้อมและกรรมสิทธิ์ในการเป็นเจ้าของที่ดิน เป็นต้น

**อุตสาหกรรมพัฒนาที่อยู่อาศัย :** แนวโน้มการปรับขึ้นค่าแรงขั้นต่ำในระดับสูงของรัฐบาลชุดใหม่ ภายใต้การนำของพรรคก้าวไกลที่จะปรับขึ้นเป็น 450 บาท/วัน ย่อมส่งผลเชิงลบต่อต้นทุนการพัฒนาโครงการของผู้ประกอบการที่อยู่อาศัยทุกราย โดยหากพิจารณาโครงสร้างต้นทุนสัดส่วนหลัก 30-40% มาจากต้นทุนที่ดิน ตามด้วยต้นทุนก่อสร้างและแรงงาน 40-50% ที่เหลือเป็นงานโครงสร้างและอื่น ๆ ภายใต้การปรับขึ้นค่าแรงขั้นต่ำและปัจจัยอื่นไม่มีการเปลี่ยนแปลง หากอิงจากข้อมูลของผู้ประกอบการบางรายประเมินต้นทุนการพัฒนาจะเพิ่มขึ้น 10% ย่อมกระทบต่อประสิทธิภาพทำกำไร แต่เชื่อว่าผู้ประกอบการจะสามารถจัดการกับการเปลี่ยนแปลงดังกล่าวได้ ผ่านการส่งผ่านไปยังราคาขายตามต้นทุนใหม่ ซึ่งหมายถึงราคาขายอาจต้องปรับขึ้น 5-10% เพื่อรักษามาร์จิ้นไว้ รวมถึงบริหารจัดการต้นทุนอื่น เช่น ใช้ประโยชน์จากระบบ Precast ในการก่อสร้างมากขึ้นเพื่อลดแรงงานคน, ปรับรูปแบบสินค้า เปลี่ยนวัสดุ ลดขนาดบ้าน ฯลฯ เพื่อไม่ให้กระทบต่อมาร์จิ้นอย่างมีนัยยะ ทั้งนี้จากการศึกษาข้อมูลเรื่องประสิทธิภาพทำกำไรตลอดช่วงกว่า 10 ปีที่ผ่านมา (ปี 2551-2565) พบว่า ผู้ประกอบการยังสามารถรักษา Gross Margin ในกรอบ 33-35% และ Norm Profit กรอบ 13-15% แม้เผชิญกับวัฏจักรเรื่องต้นทุนก่อสร้างและแรงงานที่ปรับขึ้นก็ตาม (ยกเว้นปี 2563 ที่ได้รับผลกระทบจากโควิดและส่วนใหญ่เน้นขาย สต็อกพร้อมลดราคา ทำให้ GP ปีดังกล่าวลงมาอยู่ที่ 31% และ Norm Profit อยู่ที่ 12.5% ก่อนเห็นการฟื้นตัวขึ้นในปีถัดไป)

**อุตสาหกรรมท่องเที่ยวและสนามบิน :** กลุ่มที่มีโครงสร้างรายได้จากไทยเป็นหลัก อย่าง ERW, CENTEL มีสัดส่วนค่าแรงราว 25% - 30% ของ OPEX โดยภายใต้ Sensitivity Analysis พบว่าทุก 30% ที่เพิ่มขึ้นของค่าแรงขั้นต่ำ จะกระทบต่อประมาณการกำไรปกติราว 6% - 7% (สุทธิจากอัตราภาษี 20%) อย่างไรก็ตามประเด็นค่าแรงขั้นต่ำต่อกลุ่มโรงแรมยังคงติดตาม เพราะธุรกิจโรงแรมมี Service chart สูง ซึ่งหลังรวม Service chart น่าจะสูงกว่าค่าแรงขั้นต่ำ ขณะที่ MINT ด้วยโครงสร้างรายได้ที่มาจาก EU ราว 50% ของรายได้รวม จึงประเมินได้รับผลกระทบจากกรณีค่าแรง ต่ำสุดเมื่อเทียบกับกลุ่มฯ ส่วน AOT ช่วง 1H66 (ต.ค. 65 - มี.ค. 66) มีสัดส่วนค่าใช้จ่ายพนักงาน 32% ของ OPEX แต่ส่วนใหญ่ฐานเงินเดือนไม่ได้อิงกับค่าแรงขั้นต่ำต่อวัน มีเล็กน้อยที่อิงกับค่าแรงขั้นต่ำในกลุ่มสัญญาจ้าง Outsource จึงคาดว่ากระทบน้อยกว่า 2 บริษัทข้างต้น โดยกลยุทธ์การลงทุนหุ้น Reopening ใน SET50 เรียงดังนี้ MINT(FV@B38) 2Q66 มีโอกาส Outperform กลุ่มฯ จาก High Season ใน EU และผลกระทบค่าแรงต่ำกว่ากลุ่มฯ > AOT(FV@B80) ส่วนลดให้กับคู่ค้าเริ่มกลับสู่ระดับปกติและราคาหุ้นตั้งแต่เปิดประเทศช่วงปี 2564 ยังขึ้นช้ากว่ากลุ่มฯ > CENTEL(FV@B60) ราคาขึ้น Risk to reward เริ่มน่าสนใจ



**อุตสาหกรรมพลังงานและปิโตรเคมี :** ภาพรวมธุรกิจในการอุตสาหกรรมพลังงานไม่ได้อิงกับการใช้แรงงาน โดยโครงสร้างต้นทุนส่วนใหญ่จะอิงกับราคาพลังงาน, ค่าเสื่อมราคา เป็นหลัก ในขณะที่ค่าใช้จ่ายพนักงาน (SG&A) ส่วนใหญ่จะเป็นการจ่ายในรูปแบบของเงินเดือน, โบนัส ดังนั้นการปรับขึ้นค่าแรงขั้นต่ำจึงไม่ได้ส่งผลกระทบต่อโดยตรงอย่างมีนัยยะ ต่อโครงสร้างต้นทุน หรือผลการดำเนินงานบริษัทในกลุ่มนี้

**อุตสาหกรรมค้าปลีก :** คาดได้รับผลกระทบจากการขึ้นค่าแรงขั้นต่ำเป็น 450 บาท/วัน อยู่บ้าง ทั้งนี้หากพิจารณาเฉพาะหุ้นกลุ่มพาณิชย์ที่เราศึกษา ส่วนใหญ่จะได้รับผลกระทบไม่มากนัก เพราะพนักงานที่ได้รับค่าแรงขั้นต่ำมีสัดส่วนน้อยเมื่อเทียบกับจำนวนพนักงานทั้งหมด (ราว 10% - 20%) ดังนั้นค่าใช้จ่ายที่จะเพิ่มขึ้นจากการปรับขึ้นค่าแรงจะมีสัดส่วนต่ำกว่า 0.5% ของยอดขายของแต่ละราย แต่คาดว่าจะเพิ่มขึ้นได้ในระยะถัดไปได้ จากกำลังซื้อที่มีเพิ่มขึ้น นอกจากนี้ค่าแรงที่สูงขึ้นจะชดเชยได้บางส่วนจากค่าใช้จ่ายอื่นๆที่มีแนวโน้มลดลงในช่วง 2H66 โดยเฉพาะค่าสาธารณูปโภค ที่มีจะประหยัดได้จากค่าไฟฟ้าที่ลดลง ตามค่า FT ที่เริ่มลดลงแล้วตั้งแต่งวด เม.ย.66 - ก.ค.66 และยังมีแนวโน้มลดลงต่อไปอีกในงวด ส.ค. 66 - พ.ย. 66 ด้านธุรกิจร้านอาหาร อย่าง M ค่าใช้จ่ายพนักงานคิดเป็นสัดส่วนราว 50% ของ SG&A บน Sensitivity Analysis ทุก 30% ที่เพิ่มขึ้นของค่าแรงขั้นต่ำ จะกระทบต่อประมาณการกำไรปกติ M ราว 12% (สุทธิจากอัตรากำไร 20%)

**อุตสาหกรรมสื่อสาร :** หากมีการปรับขึ้นค่าแรงขั้นต่ำเป็น 450 บาท/วัน ผลต่อการดำเนินงานของหุ้นในกลุ่ม ICT มีน้อยมาก เพราะพนักงานส่วนใหญ่จะได้รับผลตอบแทนที่สูงกว่าอยู่แล้ว นอกจากนี้ยังเป็นอุตสาหกรรมที่มีการใช้งาน AI ช่วยในการดำเนินงานแทนพนักงานด้วย (เช่นงาน Call center ของบริษัทที่ให้บริการโทรศัพท์มือถือ)

**สรุป ประเด็นการขึ้นค่าแรงขั้นต่ำเป็น 450บาท/วัน หากเกิดขึ้นจริง คาดผลกระทบในแต่ละอุตสาหกรรมแตกต่างกันออกไป แต่อยู่ในวงจำกัด(ไม่มีนัยยะมากนัก) ดังนั้นหากราคาหุ้นตอบสนองต่อประเด็นนี้มากเกินไป ถือเป็นโอกาสในการสะสมหุ้นพื้นฐานแข็งแกร่ง**

23 พฤษภาคม 2566

### SET INDEX DAILY: กลับตัว...แต่ยังไม่กลับทิศ



#### ประเด็นวิเคราะห์:

SET Index วานนี้ฟื้นผวนรุนแรงจากช่วงแรกทำจุดต่ำสุด 1491 จุด ก่อนจะตีกลับจนล่าสุดกลับมาปิดที่ 1529.24 จุด ยืนในแดนบวก 14.35 จุด ด้วยมูลค่าการซื้อขาย 5.55 หมื่นล้านบาท

จังหวะการตีกลับ 24 จุด แล้วพลิกมายืนในแดนบวกเกือบ 15 จุด จนเกิดสัญญาณแท่งเทียน Hammer ซึ่งปกติแล้วมักจะตามมาด้วยจังหวะ Technical Rebound จึงมองกรอบการเคลื่อนไหวของวัน SET Index ยังพอมียุทธศาสตร์ Momentum เพื่อขยับขึ้นตามกรอบ 1520-1537 จุด

แต่อย่างไรก็ตามมองการฟื้นตัวหากจะเกิดขึ้นยังเป็นการฟื้นตัวระยะสั้น แต่ระยะกลางยังไม่กลับทิศทางจนกว่าจะผ่านแนวต้าน 1577 จุดขึ้นได้

แนวรับ 1520  
แนวต้าน 1537

#### สรุป

SET Index จังหวะการตีกลับ 24 จุด แล้วพลิกมายืนในแดนบวกเกือบ 15 จุด ทำให้เกิดสัญญาณแท่งเทียน Hammer ซึ่งปกติแล้วมักจะตามมาด้วยจังหวะ Technical Rebound จึงมองกรอบการเคลื่อนไหวของวัน SET Index ยังพอมียุทธศาสตร์ Momentum เพื่อขยับขึ้นตามกรอบ 1520-1537 จุด

#### RESEARCH DIVISION

บริษัทหลักทรัพย์ เอเชีย พลัส

เกิดศักดิ์ กวีธีระธรรม  
นักวิเคราะห์ปัจจัยพื้นฐานด้านตลาดทุน และทางเทคนิค  
เลขทะเบียนนักวิเคราะห์: 004132

ชาญชัย พันพานิชกิจ  
นักวิเคราะห์ปัจจัยพื้นฐานด้านตลาดทุน และทางเทคนิค  
เลขทะเบียนนักวิเคราะห์: 064045

# FORTUNE STICK

กลยุทธ์ลงทุนทางเทคนิค

BY RESEARCH DIVISION

ASIA PLUS  
Securities

23 พฤษภาคม 2566



## ประเด็นวิเคราะห์

IVL แนวโน้มปรับฐานจนเห็นแนวรับสำคัญโซน 32.00+/- บาทเริ่มทำงาน พร้อมการทำจังหวะ False Breakout มีโอกาสเป็นจุด Bottom ของรอบ

วิเคราะห์จากแท่งเทียน ดิ่งกลับด้วยแท่งเทียน Hammer จุดยืนยันรอบปรับฐาน ควรยืน EMA 10 วัน ให้ได้ ลุ้นเปิด Upside ไปแถวๆ EMA 50 วัน ในระยะถัดไป ขณะที่ RSI เกิดสัญญาณ Bullish Divergence สนับสนุน Price Action ทั้งนี้ ประเมินแนวต้านถัดไปไว้ที่ 34.50 บาท (High วันที่ 4 เม.ย. 66)

## คำแนะนำ

รับบริเวณ 32.50 บาท เป้าทำกำไร 34.50 บาท Cut Loss 31.25 บาท

IVL

Technical signal: **ซื้อ**  
“รับฐาน”

ราคาต่ำสุด	33.00
เปิดสถานะ	32.50
เป้าหมาย	34.50
จุดตัดขาดทุน	31.25

RESEARCH DIVISION

บริษัทหลักทรัพย์ เอเชีย พลัส

เกิดศักดิ์ ทวีธีระธรรม

นักวิเคราะห์ปัจจัยพื้นฐานด้านตลาดทุน และ-ทางเทคนิค  
เลขทะเบียนนักวิเคราะห์: 004132

ชาญชัย พันทการนาจิก

นักวิเคราะห์ปัจจัยพื้นฐานด้านตลาดทุน และ-ทางเทคนิค  
เลขทะเบียนนักวิเคราะห์: 064045

ธนัฐธรร เกิดเนตร

ผู้ช่วยนักวิเคราะห์



### ประเด็นวิเคราะห์

CPALL ทิศทางราคาแกว่งในกรอบ Sideway ขัด ช่วงการเคลื่อนไหวที่ 61.00-68.00 บาท ล่าสุดมีแรงดีดกลับ Technical Rebound ปิดเป็นแท่งเทียน Hammer แนวรับสำคัญแถวโซน 61.00 บาท เอาจู่เป็นรอบที่ 3 บ่งชี้ Downside รอบนี้จำกัด มีโอกาสเห็นรอบกลับตัว ลุ้นทดสอบแนวต้านที่ 64.00-65.00 บาท ในระยะถัดไป ขณะที่ Slow Stochastic เข้าสู่เขต Oversold บ่งชี้แรงขายที่มากเกินไป ประเมินเป้าหมายทำกำไรอยู่บริเวณ 65.00 บาท (High วันที่ 3 พ.ค. 66)

### คำแนะนำ

รับบริเวณ 61.50 บาท เป้าทำกำไร 65.00 บาท Cut Loss 59.50 บาท

## CPALL

Technical signal: **ซื้อ**  
**“ฐานแน่น”**

ราคาล่าสุด	61.75
เปิดสถานะ	61.50
เป้าหมาย	65.00
จุดตัดขาดทุน	59.50





### ASPS TECHNICAL PORTFOLIO

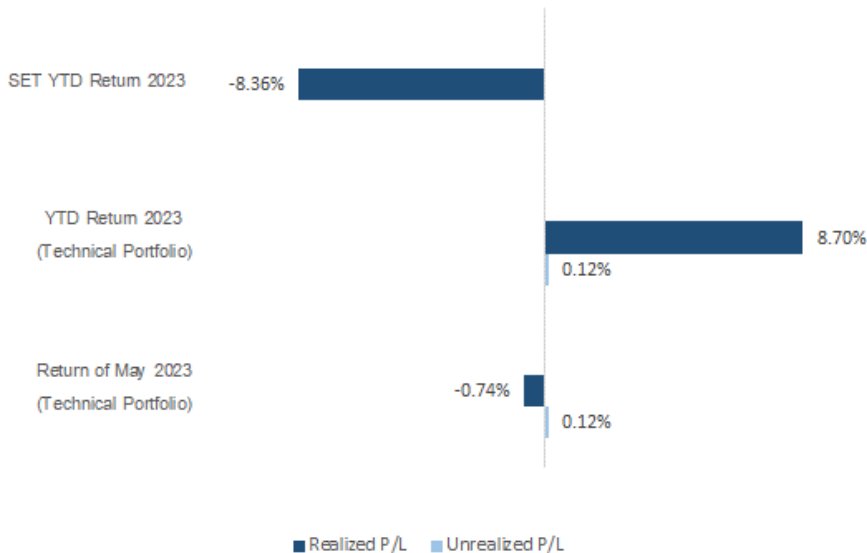
Date	Stock	Target Price	Cut Loss/	Price Start	Price Close	Return %	Weight	Action
<b>TECHNICAL BUY SIGNAL</b>								
23-May-23	IVL	34.50	31.25	N.A.	33.00	N.A.	7.50%	รับบริเวณ 32.50 บาท
23-May-23	CPALL	65.00	59.50	N.A.	61.75	N.A.	7.50%	รับบริเวณ 61.50 บาท
22-May-23	COM7	29.25	26.50	27.25	27.25	0.00%	7.50%	เปิดสถานะได้ที่ 27.25 บาท
19-May-23	GUNKUL	3.60	3.30	3.40	3.44	1.18%	7.50%	เปิดสถานะได้ที่ 3.40 บาท
22-May-23	KTC	58.50	54.00	55.25	55.75	0.90%	7.50%	เปิดสถานะได้ที่ 55.25 บาท
19-May-23	TT8	1.56	1.44	1.49	1.50	0.67%	7.50%	เปิดสถานะได้ที่ 1.49 บาท
19-May-23	TU	16.00	14.60	15.10	15.10	0.00%	7.50%	เปิดสถานะได้ที่ 12.450
19-May-23	TTCL	4.18	3.88	4.00	4.10	2.50%	7.50%	เปิดสถานะได้ที่ 4.00 บาท
19-May-23	FSMART	10.20	9.30	N.A.	9.45	N.A.	7.50%	Follow Buy ที่ 9.60 บาท
18-May-23	COM7	29.25	26.50	27.50	27.25	-0.91%	7.50%	ปิดสถานะ*
18-May-23	M	54.00	51.75	N.A.	52.00	N.A.	7.50%	ปิดสถานะ*
<b>TECHNICAL SELL SIGNAL</b>								
22-May-23	BCP	28.75	31.50	30.25	31.00	-2.41%	7.50%	เปิดสถานะได้ที่ 30.25 บาท
18-May-23	AAV	2.60	2.82	2.74	2.76	-0.72%	7.50%	ปิดสถานะ*

\*หมายเหตุ: หากราคาไม่ถึงเป้าหมายที่กำหนดภายใน 3 วัน แนะนำปิดสถานะเพื่อลดความเสี่ยง

\*\*ปรับกลยุทธ์: เปลี่ยนจุดเข้าซื้อหรือจุดขาย

ที่มา: สายงานวิจัย บล. เอเชีย พลัส

### ACCUMULATED RETURN OF TECHNICAL PORTFOLIO



ที่มา: สายงานวิจัย บล. เอเชีย พลัส



### SEXY STOCK FINDER: BUY SIGNAL

Pattern	No	STOCK	Last	TARGET	CUT LOSS
ขาใหญ่ (ราคา Break High 90 วัน)	1 2	ICHI	14.30	14.90	14.00
ถ้วยทอง (หุ้นที่ทำรูปแบบ Saucer หรือมี โอกาสเปลี่ยนแนวโน้ม)	1 2	BANPU	8.30	8.65	8.15
ไสยศาสตร์ (MACD ตัดเส้น Signal Line หรือตัด 0 ขึ้น)	1 2	EA	66.25	69.00	65.00
กระทิงขี้น้ำ (หุ้นที่แสดงแนวโน้มขาขึ้น)	1 2	TU	15.10	15.70	14.80
กระทิงเป่าเทียน (Bullish Candle Stick Pattern)	1 2	BAM	11.00	11.50	10.80
หุ้นเด่น SET50	1 2	TRUE	6.35	6.60	6.25

ที่มา: สายงานวิจัย บล. เอเซีย พลัส

### SEXY STOCK FINDER: SELL SIGNAL

Pattern	No	STOCK	Last	TARGET	CUT LOSS
หมัดตบปาก (หุ้นที่แสดงแนวโน้มขาลง)	1 2	SO	8.35	8.05	8.50
ไสยศาสตร์ (MACD ตัดเส้น Signal Line หรือตัดแกน 0 ลง)	1 2	ZEN	13.20	12.60	13.50
โลมาโด้ลม (ราคามีแนวโน้มเปลี่ยนทิศจาก ขาขึ้น)	1 2	IP	11.20	10.80	11.40
กระทิงดึงเหว (หุ้นที่ปรับลงเปิด Gap)	1 2	TSTH	0.96	0.92	0.98
หมี่เล่นเทียน (Bearish Candlestick Pattern)	1 2	ONEE	4.70	4.50	4.80
หุ้นดับ SET50	1 2	TIDLOR	25.00	24.00	25.50

ที่มา: สายงานวิจัย บล. เอเซีย พลัส

# TOP20 NVDR UPDATE

BY RESEARCH DIVISION

23 พฤษภาคม 2566

## Top 20 NVDR Net Buying Value (B m)

Stock	Date					
	22-w.n.	19-w.n.	18-w.n.	17-w.n.	16-w.n.	15-w.n.
KBANK	356.3	222.0	-13.0	76.2	-195.0	108.5
CPALL	275.4	296.2	-17.2	-152.4	-102.9	93.2
MAKRO	149.6	101.1	79.3	-176.9	2.5	-77.5
SAWAD	147.1	51.6	54.4	36.1	-10.9	-38.3
ICHI	120.7	62.7	24.3	-7.4	8.3	15.1
IVL	91.9	167.3	27.5	-96.6	4.6	-38.7
TIDLOR	79.4	15.9	-56.7	-35.3	22.9	36.5
TCAP	72.1	39.2	66.9	51.7	64.8	12.5
KCE	64.6	82.9	84.5	-16.5	-5.0	-6.0
BTS	56.9	10.1	-95.7	17.4	16.8	-61.0
TOP	55.7	64.4	87.7	36.1	107.8	56.6
PTG	52.2	-23.2	-22.5	-62.0	6.7	-6.8
BH	51.3	47.7	-0.7	79.0	-5.5	-4.5
ADVANC	51.2	141.6	-199.2	97.3	-60.4	90.9
PSL	49.6	43.1	37.1	19.6	1.4	-3.7
BGRIM	49.2	-4.7	-4.7	38.5	31.0	-23.8
GULF	49.1	-57.8	-318.9	-187.1	434.0	-34.4
BDMS	47.5	119.9	-51.1	-26.9	60.7	113.4
TU	43.9	-42.5	-53.1	-58.1	-48.4	-19.0
BTG	40.9	0.6	0.1	-11.3	1.5	-6.9

## Top 20 NVDR Net Selling Value (B m)

Stock	Date					
	22-w.n.	19-w.n.	18-w.n.	17-w.n.	16-w.n.	15-w.n.
AOT	-207.3	234.0	-589.1	-832.1	-519.2	206.4
PTTEP	-197.7	-144.4	-266.5	-383.5	154.7	15.6
BBL	-163.6	137.0	-69.6	-243.3	-63.6	350.3
INTUCH	-136.1	-113.6	-128.1	-46.0	10.5	80.9
PTTGC	-125.5	273.6	259.8	190.7	381.9	-81.0
LH	-124.5	-1.2	-148.2	-13.1	-97.3	-105.7
TRUE	-117.6	148.0	77.9	81.5	-30.1	220.9
MINT	-110.2	43.6	-105.9	-42.0	6.8	-19.6
DELTA	-107.8	-39.8	67.8	-164.1	-239.5	520.6
PTT	-94.5	69.0	-74.8	10.4	-145.2	17.4
BANPU	-92.4	-67.3	-2.7	-92.9	-117.4	1.4
HANA	-77.9	35.4	110.5	54.5	-31.2	53.2
CPF	-73.8	-62.6	-150.1	-318.9	-92.7	-161.3
SCB	-68.3	121.9	86.1	119.9	38.4	343.1
KTC	-57.5	0.2	192.6	92.5	-20.9	3.3
GLOBAL	-48.0	-44.8	-38.5	29.5	-1.1	-29.1
AP	-43.0	-54.8	9.8	-19.5	-39.2	-41.5
JMT	-39.6	-36.5	-15.5	-20.3	13.3	-150.3
MTC	-32.8	81.2	-56.9	-49.9	-12.3	97.5
CPN	-30.3	-63.4	-195.3	-69.4	-42.3	-72.9

## Top 20 NVDR Most Active by Value (B m)

Stock	Total	Buy	Sell	Net	% *
CPALL	1,493.3	884.3	609.0	275.4	30.9
AOT	1,328.4	560.5	767.8	-207.3	30.4
DELTA	1,284.1	588.2	696.0	-107.8	28.7
PTT	962.7	434.1	528.6	-94.5	28.9
SCB	826.6	379.2	447.5	-68.3	29.4
KBANK	794.7	575.5	219.2	356.3	23.0
GULF	726.5	387.8	338.7	49.1	23.3
SCC	692.9	360.6	332.3	28.2	46.3
ADVANC	690.7	370.9	319.7	51.2	29.7
BANPU	663.1	285.3	377.7	-92.4	29.9
CPN	655.5	312.6	342.9	-30.3	28.3
BBL	588.5	212.4	376.0	-163.6	24.4
BDMS	584.7	316.1	268.6	47.5	25.4
BH	540.1	295.7	244.4	51.3	42.2
PTTEP	538.6	170.4	368.1	-197.7	48.3
MINT	523.2	206.5	316.7	-110.2	34.0
TIDLOR	512.6	296.0	216.6	79.4	24.1
PTTGC	490.3	182.4	307.9	-125.5	28.2
IVL	483.1	287.5	195.6	91.9	37.6
TRUE	466.1	174.2	291.9	-117.6	22.9

## Top 20 NVDR Daily Outstanding

Stock	Thai NVDR's	% of Paid Up	
	Investment *	Capital Shares	Capital **
TISCO-P	7,300	9,859	74.04
MORE	2,122,884,385	7,176,748,441	29.58
TRITN-W6	102,432,000	393,876,000	26.01
BBL	443,772,216	1,908,842,894	23.25
LH	2,396,741,794	11,949,713,176	20.06
EMC-W6	836,010,863	4,216,721,892	19.83
BH	129,974,107	794,885,942	16.35
AP	508,789,068	3,145,899,495	16.17
AH	55,405,232	354,842,012	15.61
SPALI	282,322,796	1,953,054,030	14.46
THIP	12,932,035	89,999,686	14.37
BDMS	2,207,167,006	15,892,001,895	13.89
KBANK	323,798,478	2,369,327,593	13.67
GBX	146,568,680	1,089,076,392	13.46
MBK-W4	2,085,444	15,823,351	13.18
BGP	178,881,052	1,376,923,157	12.99
TOP	284,217,174	2,233,835,566	12.72
BANPU	1,011,769,885	8,454,161,388	11.97
MINT	614,481,816	5,469,657,670	11.23
BCH	277,946,573	2,493,747,984	11.15

\* % of Trading Volume in Underlying Securities

ที่มา: set.or.th

Note: Paid up capital shares of warrants are the number of issued warrants deduct from the total exercised warrants

\* Thai NVDR's investment = จำนวนหุ้นที่ ThaiNVDR ถือครองโดยที่ยังไม่ได้รวมรายการที่รอการชำระราคาและส่งมอบหลักทรัพย์

\*\* ตามเกณฑ์ของธนาคารแห่งประเทศไทย บริษัท ไทยเอ็นวีดีอาร์ สามารถถือครองหุ้นได้ไม่เกิน

- 25% ของทุนจดทะเบียนชำระแล้ว สำหรับ BAY CIMBT KKP KTB LHFQ SCB TCAP TISCO TMB และ BFIT
- 35% ของทุนจดทะเบียนชำระแล้ว สำหรับ BBL และ KBANK

## ปริมาณหุ้นที่ขายชอร์ต ข้อมูลการขายชอร์ต ณ วันที่ 22 พฤษภาคม 2566

หลักทรัพย์	ปริมาณหุ้นที่ขายชอร์ต (หุ้น)	มูลค่าการขายชอร์ต (บาท)	% ปริมาณการขายชอร์ต เทียบกับปริมาณการซื้อขายแบบ Auto Matching
7UP	154,700	83,238.00	0.81%
AAI	41,200	189,452.00	0.68%
AAV	1,016,400	2,784,936.00	6.74%
AAV-R	513,900	1,397,808.00	3.41%
ACE	414,100	765,827.00	1.25%
ACE-R	217,600	398,990.00	0.65%
ADVANC	353,200	73,828,600.00	6.36%
ADVANC-R	106,200	22,119,900.00	1.91%
AEONTS	1,900	372,200.00	0.65%
AEONTS-R	4,200	823,850.00	1.43%
AGE	25,300	68,128.00	0.53%
AH	27,200	909,025.00	1.41%
AI	4,200	23,520.00	0.67%
AIT	42,600	211,854.00	4.84%
AKR	85,000	81,600.00	2.07%
AMATA	604,200	12,608,690.00	6.58%
AMATA-R	1,265,700	26,982,220.00	13.79%
ANAN	109,800	110,898.00	1.08%
ANAN-R	336,100	339,461.00	3.30%
AOT	3,499,800	247,365,025.00	11.35%
AOT-R	2,703,300	192,650,250.00	8.77%
AP	1,205,400	12,583,960.00	5.57%
AP-R	808,800	8,465,280.00	3.74%
AS	25,600	381,440.00	0.63%
AS-R	34,400	514,030.00	0.85%
ASK	6,700	185,925.00	0.86%
ASP	44,600	125,792.00	4.34%
ASW	13,200	106,725.00	2.05%
ASW-R	700	5,635.00	0.11%
AU	350,000	3,497,500.00	7.89%
AU-R	117,400	1,167,940.00	2.65%
AUCT	34,200	324,200.00	1.43%
AUCT-R	8,500	79,565.00	0.35%
AURA	32,400	521,100.00	1.97%
AWC	1,719,300	8,673,095.00	4.68%
AWC-R	1,970,500	9,991,560.00	5.37%
BA	52,700	722,740.00	1.81%
BA-R	116,100	1,606,680.00	4.00%
BAFS	10,500	323,500.00	3.37%
BAM	1,297,600	13,999,550.00	5.54%
BAM-R	1,369,700	14,702,320.00	5.84%
BANPU	8,502,800	68,409,670.00	6.27%
BANPU-R	11,456,200	93,169,530.00	8.45%
BAY	61,500	1,737,375.00	22.66%
BAY-R	27,500	776,400.00	10.13%
BBI	6,000	32,700.00	1.80%
BBIK	1,400	127,400.00	0.85%
BBIK-R	17,200	1,574,375.00	10.42%
BBL	824,200	130,236,950.00	10.80%
BBL-R	674,600	106,463,850.00	8.84%
BCH	395,600	6,865,210.00	3.25%
BCH-R	1,887,300	32,959,700.00	15.53%
BCP	3,665,200	11,076,075.00	7.62%
BCP-R	145,900	4,441,500.00	3.05%
BCPG	401,300	3,542,705.00	5.80%
BCPG-R	513,100	4,541,690.00	7.42%
BDMS	6,949,000	194,460,950.00	16.93%
BDMS-R	545,600	15,276,800.00	1.33%
BEB	2,500	108,750.00	0.68%
BEAUTY	3,242,200	2,518,841.00	2.11%
BEC	145,000	1,212,315.00	3.09%
BEC-R	391,900	3,294,510.00	8.35%
BEM	1,396,300	11,416,595.00	6.45%
BEM-R	2,660,800	21,912,780.00	12.29%
BGC	5,500	53,900.00	1.68%
BGRIM	967,100	35,414,050.00	12.14%
BGRIM-R	596,500	21,944,850.00	7.49%
BH	129,000	29,740,600.00	4.66%
BH-R	308,000	70,950,500.00	11.13%
BIC	124,700	4,673,050.00	4.98%
BIC-R	383,900	14,183,550.00	15.34%
BLA	124,900	3,174,110.00	4.10%
BLA-R	428,700	10,626,500.00	14.06%
BLAND	340,100	299,273.00	0.37%
BLAND-R	930,600	814,827.00	1.03%
BOL-R	800	7,960.00	0.16%
BPP	37,500	513,340.00	3.26%
BPP-R	171,900	2,357,660.00	14.94%
BRI	28,200	266,470.00	1.75%
BRI-R	3,000	28,500.00	0.19%
BRR	3,600	20,880.00	0.18%
BRR-R	400	2,340.00	0.02%
BTG	176,900	4,259,310.00	3.38%
BTG-R	96,000	2,318,590.00	1.83%
BTS	2,552,500	18,452,925.00	7.62%
BTS-R	4,674,300	33,717,865.00	13.95%
BYD	178,900	1,367,790.00	1.91%
BYD-R	1,769,700	13,457,560.00	18.91%
CBG	351,300	23,514,200.00	5.39%
CBG-R	1,123,800	75,901,750.00	17.23%
CENTEL	358,300	17,484,000.00	6.52%
CENTEL-R	251,100	12,166,125.00	4.57%
CHAYO	38,800	297,895.00	2.92%
CHG	968,700	2,886,480.00	3.28%
CHG-R	1,656,500	4,921,738.00	5.61%
CK	503,500	9,923,110.00	7.96%
CK-R	667,500	13,094,350.00	10.55%
CKP	497,000	1,772,964.00	2.04%
CKP-R	1,670,900	5,898,928.00	6.86%
COM7	416,100	11,298,900.00	4.13%
COM7-R	231,800	6,305,500.00	2.30%

หลักทรัพย์	ปริมาณหุ้นที่ขายชอร์ต (หุ้น)	มูลค่าการขายชอร์ต (บาท)	% ปริมาณการขายชอร์ต เทียบกับปริมาณการซื้อขายแบบ Auto Matching
CPALL	2,336,800	143,489,125.00	5.95%
CPALL-R	2,491,800	152,580,200.00	6.35%
CPF	2,329,000	44,831,800.00	10.01%
CPF-R	4,412,600	85,463,620.00	18.97%
CPN	522,500	34,894,100.00	3.02%
CPN-R	2,324,400	155,293,550.00	13.43%
CRC	755,900	31,611,300.00	5.99%
CRC-R	1,419,400	59,661,925.00	11.25%
DCC	114,200	233,664.00	1.86%
DCC-R	595,100	1,226,068.00	9.71%
DDD	4,700	60,770.00	6.20%
DELTA	468,600	41,341,425.00	1.88%
DELTA-R	1,565,200	138,591,025.00	6.29%
DITTO	4,000	107,000.00	0.26%
DITTO-R	6,300	167,450.00	0.41%
DMT	92,300	1,158,670.00	4.16%
DMT-R	51,300	646,380.00	2.31%
DOHOME	781,900	11,036,060.00	6.40%
DOHOME-R	263,900	3,763,590.00	2.16%
DUSIT	3,500	36,750.00	0.56%
EA	571,200	37,346,275.00	5.38%
EA-R	261,600	17,127,125.00	2.46%
EASTW	20,600	101,634.00	2.57%
EGATIF	6,800	45,220.00	1.26%
EGCO	12,000	1,704,650.00	1.20%
EGCO-R	201,800	28,680,350.00	20.20%
EKH	195,400	1,504,580.00	9.56%
EPG	88,000	618,270.00	5.96%
EPG-R	227,400	1,595,210.00	15.41%
ERW	936,800	4,074,548.00	7.69%
ERW-R	193,800	845,400.00	1.59%
ESSO	186,800	1,625,160.00	3.82%
ESSO-R	11,000	96,310.00	0.22%
ETC	7,600	22,144.00	0.20%
FORTH	35,600	1,090,975.00	1.59%
FORTH-R	19,000	586,000.00	0.85%
FSMART	18,600	172,500.00	0.55%
FSMART-R	77,900	713,160.00	2.29%
GFPT	534,900	5,749,720.00	16.64%
GFPT-R	374,200	4,024,590.00	11.64%
GLOBAL	1,527,800	28,766,620.00	7.82%
GLOBAL-R	2,947,800	55,782,430.00	15.08%
GPSC	269,000	15,753,350.00	4.21%
GPSC-R	576,300	34,001,650.00	9.01%
GULF	3,741,600	177,145,625.00	11.43%
GULF-R	1,749,700	83,110,975.00	5.35%
GUNKUL	1,582,700	5,233,402.00	3.00%
GUNKUL-R	3,021,700	10,087,188.00	5.73%
HANA	1,119,700	43,272,100.00	8.34%
HANA-R	491,800	19,363,950.00	3.66%
HENG	1,000	2,540.00	0.03%
HENG-R	5,500	13,662.00	0.16%
HL	23,100	367,800.00	1.75%
HMPRO	1,592,300	22,245,930.00	10.61%
HMPRO-R	1,753,400	24,515,290.00	11.68%
HTC	8,400	308,750.00	0.68%
HUMAN	36,700	361,485.00	2.24%
ICC	1,900	88,550.00	0.65%
ICHI	728,300	10,117,680.00	2.54%
ICHI-R	25,300	359,260.00	0.09%
III	29,000	316,680.00	1.11%
ILM	3,500	68,600.00	0.78%
ILM-R	3,600	70,030.00	0.80%
INTUCH	183,700	13,170,650.00	3.07%
INTUCH-R	1,270,800	91,484,175.00	21.21%
IP	7,700	86,440.00	0.83%
IRPC	6,283,700	14,025,142.00	9.83%
IRPC-R	6,668,700	15,007,968.00	10.44%
ITD	394,100	530,653.00	2.46%
ITD-R	573,100	756,932.00	3.58%
IVL	1,270,100	41,194,900.00	6.49%
IVL-R	1,417,400	45,902,225.00	7.25%
JAS-R	930,300	1,287,606.00	5.38%
JMART	143,400	2,701,510.00	1.00%
JMART-R	1,582,600	29,779,440.00	11.07%
JMT	146,300	6,244,225.00	2.62%
JMT-R	495,500	21,148,375.00	8.86%
JTS	99,700	2,628,225.00	9.65%
JTS-R	31,200	815,500.00	3.02%
KAMART	39,800	462,720.00	0.29%
KAMART-R	1,200	14,380.00	0.01%
KBANK	1,035,500	136,403,050.00	7.92%
KBANK-R	302,800	39,996,250.00	2.32%
KCC	12,700	81,105.00	1.73%
KCE	656,800	24,417,625.00	5.93%
KCE-R	391,600	14,330,700.00	3.54%
KEX	41,600	421,045.00	1.55%
KEX-R	82,900	831,130.00	3.09%
KGI	75,500	345,790.00	5.59%
KISS	9,200	52,440.00	1.23%
KKP	146,400	8,945,300.00	2.91%
KKP-R	639,400	39,047,825.00	12.72%
KLINIQ	15,100	581,025.00	0.99%
KLINIQ-R	24,000	935,250.00	1.57%
KSL	85,100	273,924.00	4.12%
KSL-R	68,800	221,424.00	3.33%
KTB	3,416,400	63,475,260.00	8.10%
KTB-R	1,326,500	24,655,290.00	3.14%
KTC	204,500	11,280,625.00	4.84%
KTC-R	911,600	50,210,550.00	21.58%
LANNA	7,200	107,450.00	0.94%
LANNA-R	14,800	220,180.00	1.93%

● ไม่รวมรายการขายชอร์ตของสมาชิกที่เป็นผู้ร่วมค้ำหน่วยลงทุน หรือผู้ดูแลสภาพคล่องของหน่วยลงทุนของกองทุนรวมที่มีเอฟเพื่อบัญชีบริษัทประเภทเพื่อทำกำไรจาก

ส่วนต่างของราคาหรือเพื่อดูแลสภาพคล่อง แล้วแต่กรณี

● รายการที่ขึ้นชื่อหลักทรัพย์ต่อด้วย "-R" หมายถึง ข้อมูลธุรกรรมขายชอร์ตในเอ็นวีดีอาร์

ที่มา : set.or.th



## ปริมาณหุ้นที่ขายชอร์ต (ต่อ) ข้อมูลการขายชอร์ต ณ วันที่ 22 พฤษภาคม 2566

หลักทรัพย์	ปริมาณหุ้นที่ขายชอร์ต (หุ้น)	มูลค่าการขายชอร์ต (บาท)	% ปริมาณการขายชอร์ต เทียบกับปริมาณการซื้อขายแบบ Auto Matching
LH	6,802,100	58,198,645.00	11.64%
LH-R	11,572,900	99,803,845.00	19.81%
LHFG	46,300	48,152.00	2.10%
LHFG-R	8,500	8,840.00	0.38%
LPN	26,800	116,108.00	2.13%
LPN-R	56,200	243,104.00	4.46%
M	56,400	2,881,800.00	3.56%
M-R	203,400	10,426,700.00	13.20%
MAJOR	87,100	1,229,770.00	1.74%
MAJOR-R	743,000	10,342,950.00	14.88%
MBK	23,800	360,930.00	2.47%
MBK-R	204,900	3,119,040.00	21.29%
MC	26,900	328,180.00	1.05%
MEGA	103,000	3,981,750.00	4.14%
MEGA-R	85,800	3,324,525.00	3.45%
MINT	2,025,800	66,478,275.00	8.70%
MINT-R	2,784,100	91,808,050.00	11.95%
MONO	196,800	226,142.00	4.45%
MTC	958,200	36,401,600.00	6.95%
MTC-R	1,557,800	59,611,450.00	11.30%
NER	26,100	123,192.00	0.40%
NER-R	317,700	1,492,484.00	4.82%
NETBAY	16,200	349,550.00	4.47%
NEX	113,200	1,475,470.00	0.78%
NEX-R	181,100	2,369,750.00	1.25%
NOBLE	78,900	344,206.00	0.49%
NOBLE-R	1,700	7,392.00	0.16%
NRF	64,700	340,970.00	2.10%
NSL	1,700	32,650.00	0.43%
NSL-R	1,700	32,470.00	0.43%
ONEE	320,500	1,502,282.00	1.70%
ONEE-R	53,100	248,772.00	0.28%
OR	1,434,500	29,635,030.00	7.35%
OR-R	1,885,000	39,223,540.00	9.66%
ORI	223,800	2,292,210.00	3.22%
ORI-R	530,900	5,472,940.00	7.65%
OSP	845,800	25,299,475.00	13.57%
OSP-R	2,376,500	71,135,200.00	38.12%
PLANB	611,400	5,192,480.00	3.86%
PLANB-R	790,800	6,680,045.00	4.99%
PLAT	35,800	118,200.00	1.65%
PLAT-R	72,200	241,116.00	3.33%
PR9	46,100	787,030.00	0.92%
PR9-R	3,100	53,080.00	0.06%
PRM	70,700	426,140.00	1.19%
PSH	38,300	473,850.00	7.33%
PSH-R	85,700	1,060,840.00	16.39%
PSL	261,700	2,710,420.00	2.26%
PSL-R	868,400	8,981,870.00	7.51%
PTG	200,600	2,384,100.00	0.61%
PTG-R	1,197,600	14,124,910.00	3.65%
PTL	3,700	58,270.00	0.62%
PTL-R	35,300	56,090.00	0.58%
PTT	6,801,900	211,062,575.00	12.71%
PTT-R	4,382,000	135,264,775.00	8.19%
PTTTP	115,100	16,896,600.00	3.05%
PTTTP-R	298,900	43,842,050.00	7.93%
PTTGC	752,200	27,349,550.00	3.19%
PTTGC-R	849,700	30,935,725.00	3.60%
QH	3,041,700	6,838,558.00	13.34%
QH-R	2,281,000	5,144,748.00	10.00%
RABBIT	445,400	299,383.00	1.27%
RAN-R	10,500	481,050.00	13.39%
RATCH	533,400	19,050,275.00	7.33%
RATCH-R	398,300	14,246,150.00	5.47%
RBF	124,100	1,244,660.00	1.43%
RBF-R	641,400	6,300,915.00	7.39%
RCL	402,100	9,313,730.00	8.20%
RCL-R	167,800	3,913,620.00	3.42%
RJH	700	20,125.00	0.51%
ROJNA	31,400	182,175.00	0.90%
ROJNA-R	86,700	505,905.00	2.49%
RS	22,200	314,300.00	2.50%
RS-R	51,300	726,460.00	5.27%
S	34,400	51,679.00	0.50%
S-R	325,300	486,712.00	4.69%
SABINA	29,100	824,475.00	2.23%
SABUJ	1,180,800	14,140,230.00	2.97%
SABUJ-R	312,600	3,693,980.00	0.79%
SAK	17,200	99,150.00	0.39%
SAK-R	18,800	109,040.00	1.52%
SAMART	21,700	101,990.00	0.96%
SAMART-R	84,400	394,876.00	3.72%
SAPPE	11,600	859,800.00	1.12%
SAPPE-R	6,300	473,475.00	0.61%
SAT	17,300	338,350.00	1.80%
SAT-R	69,800	1,362,900.00	7.26%
SAWAD	863,600	44,562,725.00	6.53%
SAWAD-R	316,800	16,422,750.00	2.40%
SC	78,900	315,918.00	0.52%
SC-R	406,800	1,636,530.00	2.66%
SCB	412,100	42,134,200.00	3.00%
SCB-R	646,800	65,848,900.00	4.70%
SCC	118,600	39,533,600.00	5.30%
SCC-R	518,800	173,205,800.00	23.17%
SCCC	11,100	1,464,550.00	9.85%
SCCC-R	20,100	2,644,800.00	17.83%
SCGP	331,500	13,757,375.00	4.13%
SCGP-R	265,800	10,931,325.00	3.31%
SGP-R	800	6,920.00	0.23%
SHR	231,900	763,662.00	1.35%
SHR-R	414,600	1,367,300.00	2.41%
SINGER	289,100	3,216,200.00	1.49%
SINGI	9,589,000	16,477,829.00	4.46%

หลักทรัพย์	ปริมาณหุ้นที่ขายชอร์ต (หุ้น)	มูลค่าการขายชอร์ต (บาท)	% ปริมาณการขายชอร์ต เทียบกับปริมาณการซื้อขายแบบ Auto Matching
SIRI-R	6,600,100	11,434,064.00	3.07%
SIS	6,000	116,120.00	4.05%
SISB	86,800	3,030,200.00	3.92%
SJWD	30,200	543,600.00	2.96%
SJWD-R	23,100	411,270.00	2.26%
SKR	4,300	38,700.00	0.77%
SKY	7,500	189,375.00	0.50%
SKY-R	6,500	166,375.00	0.43%
SNC	22,000	244,200.00	2.90%
SNC-R	100	1,110.00	0.01%
SNNP	41,200	927,910.00	0.79%
SNNP-R	287,400	6,530,550.00	5.48%
SPA	21,400	228,980.00	1.00%
SPA-R	52,100	567,890.00	2.43%
SPALI	550,600	11,063,270.00	7.73%
SPALI-R	707,600	14,226,370.00	9.93%
SPC	800	53,000.00	7.62%
SPCG	70,500	885,880.00	11.88%
SPCG-R	12,100	151,320.00	2.04%
SPI	100	6,925.00	1.39%
SPRC	239,000	2,027,990.00	1.56%
SPRC-R	1,615,700	13,650,435.00	10.54%
SSP	6,800	59,160.00	1.39%
SSP-R	13,000	113,015.00	2.67%
STA	249,300	4,626,390.00	5.24%
STA-R	472,800	8,777,340.00	9.93%
STANLY	1,400	287,800.00	0.33%
STANLY-R	300	59,700.00	0.07%
STEC	414,500	3,786,215.00	2.20%
STEC-R	1,347,700	12,459,365.00	7.14%
STGT	260,700	2,315,205.00	10.64%
STGT-R	151,000	1,342,350.00	6.16%
STPI	10,100	35,990.00	0.64%
SUPER	2,911,700	1,630,552.00	6.79%
SUPER-R	703,000	393,680.00	1.64%
SUSCO	34,200	111,792.00	0.90%
SUSCO-R	49,000	159,740.00	1.29%
SYNEX	10,000	125,120.00	3.13%
SYNEX-R	39,700	493,470.00	12.43%
TASCO	221,500	4,225,740.00	5.01%
TCAP	610,500	29,919,700.00	13.81%
TCAP-R	299,300	14,627,475.00	6.77%
TFG	75,000	311,840.00	0.69%
TFG-R	1,131,500	4,656,412.00	10.36%
TGE	31,300	50,345.00	1.17%
THANI	433,700	1,456,498.00	2.64%
THANI-R	1,125,700	3,777,440.00	6.86%
THCOM	18,700	204,930.00	0.15%
THCOM-R	15,300	175,950.00	0.12%
THG	32,100	2,182,800.00	5.77%
THG-R	58,700	3,989,625.00	10.55%
TIDLOR	803,700	20,060,085.00	1.87%
TIDLOR-R	73,300	1,827,610.00	0.17%
TIPH	70,100	2,956,575.00	7.77%
TIPH-R	33,900	1,432,425.00	3.76%
TISCO	183,200	17,382,450.00	4.05%
TISCO-R	396,700	37,656,200.00	8.78%
TKN	223,100	2,427,970.00	1.45%
TKS	58,400	545,075.00	5.14%
TKS-R	17,100	159,935.00	1.51%
TLI	943,600	10,800,820.00	9.05%
TLI-R	152,100	1,747,450.00	1.46%
TOA	34,300	986,125.00	2.81%
TOP	107,700	3,122,425.00	8.83%
TOP-R	520,200	23,129,075.00	4.43%
TOP-R	180,200	7,921,650.00	1.54%
TPPL	1,080,400	1,585,787.00	4.72%
TPPL-R	382,700	559,989.00	1.67%
TPPP	105,800	349,278.00	5.31%
TPPP-R	308,600	1,018,286.00	15.50%
TQM	42,700	1,198,850.00	4.36%
TQM-R	21,900	610,225.00	2.24%
TRUE	6,723,600	44,643,135.00	4.40%
TRUE-R	3,669,900	24,539,805.00	2.40%
TSE	62,000	136,820.00	1.72%
TTA	118,300	819,000.00	2.34%
TTA-R	344,600	2,383,570.00	6.81%
TTB	35,483,500	52,719,540.00	7.80%
TTB-R	581,900	867,031.00	0.13%
TTCL	29,300	118,958.00	0.61%
TTCL-R	15,400	62,240.00	0.32%
TTW	51,700	436,865.00	1.94%
TTW-R	293,800	2,464,505.00	11.01%
TU	3,666,000	54,073,330.00	10.42%
TU-R	1,147,000	17,012,190.00	3.26%
TVO	80,900	2,062,950.00	12.90%
TVO-R	77,100	1,959,775.00	12.29%
UBE	98,900	107,039.00	1.24%
UTP	6,400	66,380.00	0.53%
UTP-R	4,000	40,800.00	0.33%
UV	9,200	25,564.00	1.69%
UVAN	16,500	134,045.00	2.63%
VGI	414,800	1,327,614.00	1.87%
VGI-R	317,100	1,008,378.00	1.43%
WHA	3,914,900	16,017,474.00	3.64%
WHA-R	2,604,600	10,726,156.00	2.42%
WHAUP	50,700	191,696.00	2.28%
WHAUP-R	97,100	367,958.00	4.36%
WICE	20,800	160,680.00	1.41%
XO	49,200	853,420.00	1.44%
XPG	70,900	72,693.00	0.42%
XPG-R	205,300	211,421.00	1.21%

- ไม่รวมรายการขายชอร์ตของสมาชิกที่เป็นผู้ร่วมค้าหน่วยลงทุน หรือผู้ดูแลสภาพคล่องของหน่วยลงทุนของกองทุนรวมซีทีเอฟเพื่อบัญชีบริษัทประเภทเพื่อทำกำไรจากส่วนต่างของราคาหรือเพื่อดูแลสภาพคล่อง แล้วแต่กรณี
- รายการที่ชื่อย่อหลักทรัพย์ด้วย "-R" หมายถึง ข้อมูลธุรกรรมขายชอร์ตในเอ็นวีดีอาร์

ที่มา : set.or.th

รายงานการเปลี่ยนแปลงการถือหลักทรัพย์และสัญญาซื้อขายล่วงหน้าของผู้บริหาร (แบบ 59)  
 ประจำปีที่ 22 พฤษภาคม 2566

ชื่อบริษัท	วิธีการได้มา/จำหน่าย	ชื่อผู้บริหาร	ประเภทหลักทรัพย์	วันที่ได้มา/จำหน่าย	จำนวน	ราคา
BGT	ซื้อ	นาง พันทริภา ชันชื่อ	หุ้นสามัญ	19/05/2566	541,900	1.02
BGT	ซื้อ	นาย นพดล ธรรมวัฒนะ	หุ้นสามัญ	19/05/2566	19,000	1.01
BIS	ซื้อ	นาย ธนวัฒน์ คงเจริญสมบัติ	หุ้นสามัญ	19/05/2566	40,000	5.85
BOFFICE	ซื้อ	นาง ประทีร บุรี	หน่วยทรัสต์	19/05/2566	26,000	7.60
BOFFICE	ซื้อ	นาง ประทีร บุรี	หน่วยทรัสต์	19/05/2566	40,600	7.60
CHASE	ซื้อ	นาย ประชา ชัยสุวรรณ	หุ้นสามัญ	19/05/2566	100,000	1.79
CPI	ซื้อ	นาย กิตติ ฉัตรเลขาภิธ	หุ้นสามัญ	19/05/2566	50,000	2.88
DRT	ซื้อ	นาย ประกิด ประทีปะเสน	หุ้นสามัญ	19/05/2566	50,000	8.00
DTCENT	ซื้อ	นาย สิทธิเดช ใฝ่ตระกูลพงศ์	หุ้นสามัญ	22/05/2566	1,000	1.55
DTCENT	ซื้อ	นาย อภิสิทธิ์ รุจิเกียรติ์กัจจ	หุ้นสามัญ	19/05/2566	100,000	1.62
EKH	ซื้อ	นาย สุทธิพงษ์ ตั้งสัจจะพจน์	หุ้นสามัญ	19/05/2566	50,000	7.74
FTI	ขาย	นาย กรวิวัฒน์ ศิริวงศ์มงคล	หุ้นสามัญ	17/05/2566	40,000	2.06
HTC	ขาย	พันเอก พิชัย รัตตกุล	หุ้นสามัญ	18/05/2566	19,000	38.00
INSET	ซื้อ	นาย วิเชียร เขียวเกษม	หุ้นสามัญ	19/05/2566	100,000	2.28
INSET	ขาย	นาย วิเชียร เขียวเกษม	ใบสำคัญแสดงสิทธิที่จะซื้อหุ้น	19/05/2566	100,000	0.35
JR	ซื้อ	นาย จริย วัฒนใจภูวนา	หุ้นสามัญ	19/05/2566	209,000	6.23
KUN	ซื้อ	นาง ประวีรดิน เทวอักษร	หุ้นสามัญ	19/05/2566	259,000	2.16
KUN	ซื้อ	นาย คุณา เทวอักษร	หุ้นสามัญ	19/05/2566	-259,000	2.16
L&E	ซื้อ	นาย กฤษดา ทรัพย์ทวยชน	หุ้นสามัญ	22/05/2566	18,400	1.69
MJD	ซื้อ	นาย สุริยา พูลวรลักษณ์	หุ้นสามัญ	19/05/2566	22,600	1.47
NSL	ซื้อ	นาย สมชาย อิศวภิยานนท์	หุ้นสามัญ	19/05/2566	200,000	18.80
PEACE	ซื้อ	นาย วิฑูร งานบุญอนันต์	หุ้นสามัญ	19/05/2566	5,900	4.08
PLANET	ซื้อ	นาย เทรเวอร์ จอห์น ทอมสัน	หุ้นสามัญ	18/05/2566	600,000	0.81
PLANET	ซื้อ	นาย เทรเวอร์ จอห์น ทอมสัน	หุ้นสามัญ	19/05/2566	200,000	0.78
PORT	ซื้อ	นาย นิยุชัย ศรีจิตร	หุ้นสามัญ	18/05/2566	56,300	1.44
PORT	ซื้อ	นาย นิยุชัย ศรีจิตร	หุ้นสามัญ	22/05/2566	43,200	1.41
PSG	ขาย	นาย ชัยยศ จิรบรรจง	หุ้นสามัญ	17/05/2566	2,000,000	0.90
RAM	ขาย	นาย เลี้ยวชาติ กาญจนพิทักษ์	หุ้นสามัญ	19/05/2566	1,200,000	47.00
RML	ซื้อ	นาย เบรินตัน จัสติน มอเรลโล	หุ้นสามัญ	12/05/2566	48,500	0.65
RML	ซื้อ	นาย เบรินตัน จัสติน มอเรลโล	หุ้นสามัญ	15/05/2566	170,000	0.66
RML	ซื้อ	นาย เบรินตัน จัสติน มอเรลโล	หุ้นสามัญ	19/05/2566	118,700	0.66
SALEE	ซื้อ	นาย สาวิศ ตัดวธ	หุ้นสามัญ	19/05/2566	600,000	0.97
SUPER	ซื้อ	นาย จอมทรัพย์ โลจายะ	หุ้นสามัญ	18/05/2566	2,500,000	0.58
SUSCO	ซื้อ	นาย มงคล สิมะโรจน์	หุ้นสามัญ	19/05/2566	8,200	3.26
TCMC	ซื้อ	นาย พิมล ศรีภิรม	หุ้นสามัญ	19/05/2566	200,000	1.87
TEAMG	ซื้อ	นาย กิตติพล มุลนิม	หุ้นสามัญ	18/05/2566	50,000	8.30
TLI	ซื้อ	นาย เคียน ฮิน	หุ้นสามัญ	22/05/2566	200,000	12.70
TPBI	ซื้อ	นาย สมศักดิ์ บริสุทษณะกุล	หุ้นสามัญ	19/05/2566	58,000	3.42
WICE	ซื้อ	นาย ชุเดช คงสุนทร	หุ้นสามัญ	19/05/2566	54,600	7.70
XO	ขาย	นางสาว วาสนา สร้อยพลา	หุ้นสามัญ	18/05/2566	11,300	18.28

ที่มา: sec.or.th

รายงานการได้มา/จำหน่ายหลักทรัพย์ของกิจการ (แบบ 246-2)  
 ประจำปีที่ 22 พฤษภาคม 2566

หลักทรัพย์	ชื่อผู้ได้มา/จำหน่าย	วิธีการ	ประเภทหลักทรัพย์ 1	% ก่อน			วันที่ได้มา/จำหน่าย	% หลัง			หมายเหตุ3
				ได้มา/จำหน่าย	ได้มา/จำหน่าย	ได้มา/จำหน่าย		ได้มา/จำหน่าย	ได้มา/จำหน่าย	ได้มา/จำหน่าย	
MC	MINDO ASIA INVESTMENTS LIMITED	จำหน่าย	หุ้น	5.1704	0.1704	5.0000	16/5/2566	(กลุ่ม)2	(กลุ่ม)2	(กลุ่ม)2	

1. หุ่น หมายถึง หุ้นสามัญหรือหุ้นบุริมสิทธิ หรือใบแสดงสิทธิในผลประโยชน์ที่เกิดจากหลักทรัพย์อ้างอิงไทย (DR) หลักทรัพย์แปลงสภาพ หมายถึง ใบสำคัญแสดงสิทธิที่จะซื้อหุ้นสามัญ หุ้นกู้แปลงสภาพ หรือหลักทรัพย์อื่นที่อาจแปลงสภาพได้
2. กรณีที่มีการรายงานเป็นกลุ่ม ชื่อผู้ได้มา/จำหน่าย จะแสดงข้อมูลของบุคคลในกลุ่มที่มีการเปลี่ยนแปลง ส่วน %การได้มา/จำหน่าย และ %หลังการได้มา/จำหน่าย จะแสดงตัวเลขของทั้งกลุ่ม และบุคคลตามมาตรา 258 (นิยามตามบุคคลมาตรา 258)
3. ข้อมูลเบื้องต้น หมายถึง ข้อมูลยังไม่ครบถ้วน และ/หรือ อยู่ระหว่างการสอบสวนฉบับแก้ไข หมายถึง ผู้รายงานยื่นเอกสารชุดใหม่ เพื่อแก้ไขข้อขัดแย้ง chain principle หมายถึง การได้มาหุ้นโดยทางอ้อม และเป็นการได้มาในจำนวนที่ทำให้ผู้ได้มาต้องทำคำเสนอซื้อหลักทรัพย์ทั้งหมดของกิจการ

ที่มา: sec.or.th

## TURNOVER LIST & TRADING ALERT

### หลักทรัพย์ที่เข้าข่ายมาตรการจำกัดการซื้อขาย

สิ้นสุด	หลักทรัพย์	ระดับ 1		ระดับ 2		ระดับ 3	
		วันเริ่มต้น	วันสิ้นสุด	วันเริ่มต้น	วันสิ้นสุด	วันเริ่มต้น	วันสิ้นสุด
19 พ.ค. 66	SABUY41C2308A	22 พ.ค. 66	26 พ.ค. 66				
19 พ.ค. 66	SINGER01C2309A	22 พ.ค. 66	26 พ.ค. 66				
3 พ.ค. 66	MTW	8 พ.ค. 66	24 พ.ค. 66				

หมายเหตุ

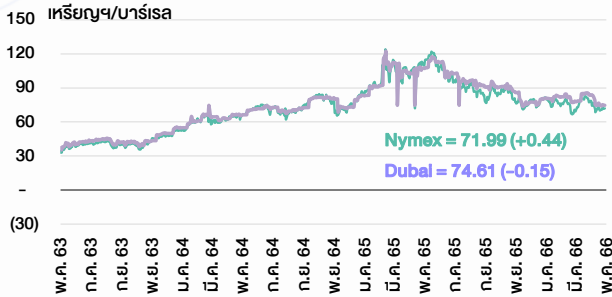
เมื่อหุ้นสามัญเข้ามาตรการให้หลักทรัพย์อื่นของบจ. และหลักทรัพย์ที่มีการอ้างอิงหลักทรัพย์ของบจ. เข้ามาตรการจำกัดการซื้อขายด้วย (ยกเว้น DW) โดย

- Cash Balance:** สมาชิกต้องดำเนินการให้ลูกค้าซื้อหลักทรัพย์ด้วยบัญชี Cash Balance เท่านั้น โดยลูกค้าต้องวางเงินสดไว้ล่วงหน้ากับสมาชิกเต็มจำนวนก่อนซื้อหลักทรัพย์
- ห้ามคำนวณวงเงินซื้อขาย:** ห้ามสมาชิกใช้หลักทรัพย์เป็นหลักประกันในการคำนวณเป็นวงเงินซื้อขายหลักทรัพย์ (ในทุกประเภทบัญชี)
- ห้าม Net Settlement:** ห้ามสมาชิกหักกลบราคาซื้อกับราคาขายหลักทรัพย์เดียวกันในวันเดียวกัน (ซื้อและขายหลักทรัพย์เดียวกันในวันเดียวกัน ค่าขายคืนเป็นวงเงินในวันทำการถัดไป)

ทั้งนี้ มาตรการจำกัดการซื้อขาย มีปัจจัยที่ใช้ในการพิจารณา คือ อัตราหมุนเวียนการซื้อขาย (Turnover ratio) มูลค่าการซื้อขาย และราคาซื้อขาย ที่ไม่สอดคล้องกับปัจจัยพื้นฐาน เช่น P/E Ratio เป็นต้น

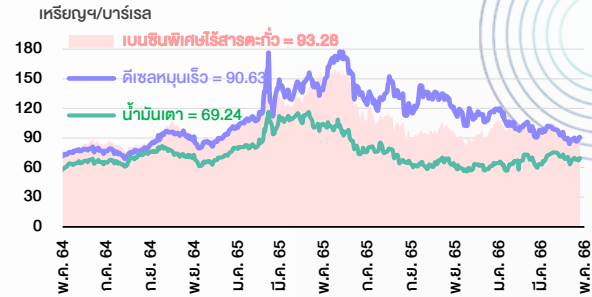
ที่มา: set.or.th

## ราคาน้ำมันดิบ



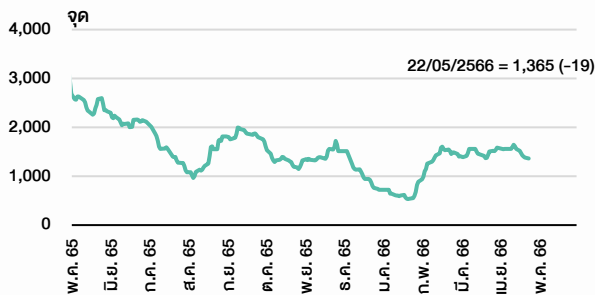
ที่มา : TQ professional

## ราคายาปลักน้ำมันสำเร็จรูปตลาดสิงคโปร์



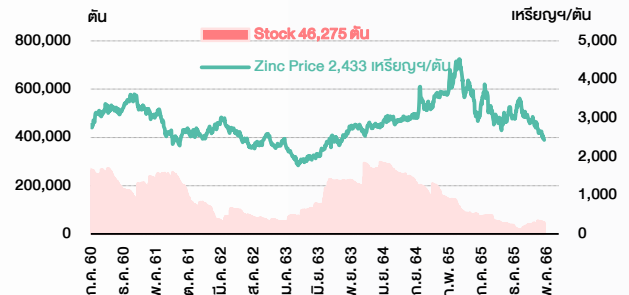
ที่มา : TOP

## ดัชนีค่าระวาง BDI



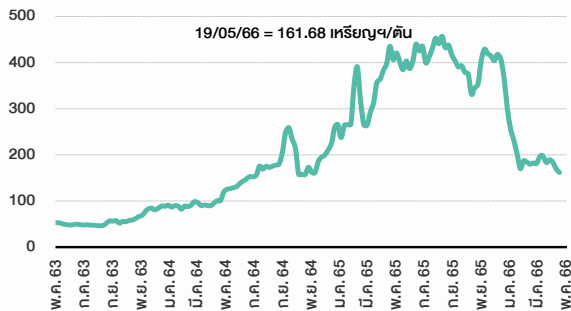
ที่มา : TQ professional

## ราคาสังกะสี



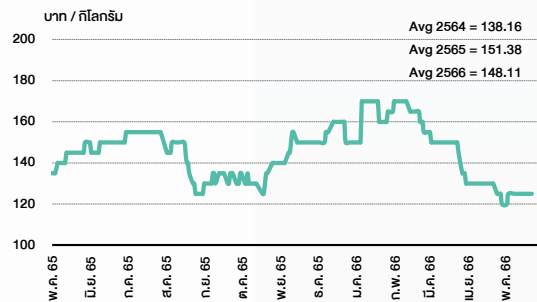
ที่มา : lme.co.uk

## ราคากาฬหิน



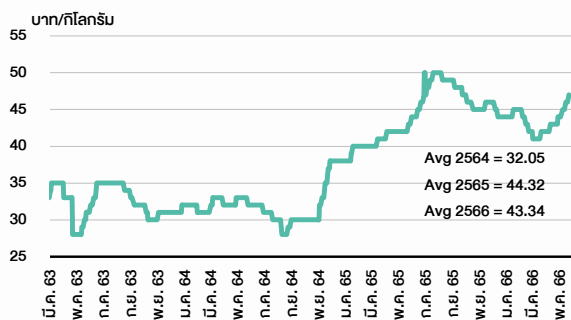
ที่มา : BANPU

## ราคาถั่ว 61-70 ตัว/กก.



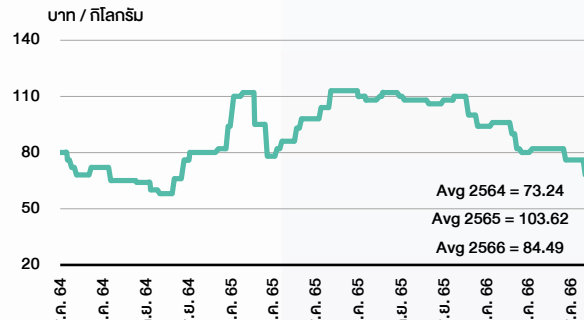
ที่มา : สำนักงานเศรษฐกิจการเกษตร

## ราคาไก่เป็น



ที่มา : สำนักงานเศรษฐกิจการเกษตร

## ราคาหมู



ที่มา : สำนักงานเศรษฐกิจการเกษตร



# STOCK CALENDAR

BY RESEARCH DIVISION

23 พฤษภาคม 2566

May 2023					
Monday	Tuesday	Wednesday	Thursday	Friday	
<p><b>22</b></p> <p>Co's name &amp; symbol change Sens J Property (SENAJ) &gt; <b>Sen X (SENX)</b></p> <p>XD DCC @B0.015 TSTH @B0.03 WHAIR @B0.1369</p> <p>New shares trading SONIC 80,613,334 shrs (w) W 15,000,000 shrs (pp)</p>	<p><b>23</b></p> <p>XD CPNREIT @B0.2470 KTBSTMR @B0.1731 TPRIME B0.1156 TSC @B0.40 WHART @B0.1915</p> <p>XN BAREIT @B0.1840 CPNREIT @B0.0750 TPRIME B0.0394</p> <p>New shares trading CCET 449,996,577 shrs (xd) MBK 5,522,721 shrs (w) SDC 40,000,000 shrs (pp) TCC 2,826,932 shrs (w)</p>	<p><b>24</b></p> <p>Last trading day SINGER-W3</p> <p>XD ADD @B0.02 ALLY @B0.1670 AMATAR @B0.160 B-WORK @B0.1807 BRRGIF @B0.17517 DMT @B0.35 OISHI @B0.50 TSE @B0.09</p> <p>XN BRRGIF @B0.10</p> <p>XE SINGER-W3 1.00073:1w @B36.27395 (final, "SP")</p>	<p><b>25</b></p> <p>XD AIMCG @B0.1500 AIMRT @B0.2230 BKI @B3.75 BOFFICE @B0.1719 HYDROGEN @B0.2230 KAMART @B0.08 SUPERIF @B0.23760 TCC @B0.05</p> <p>XW SCM 7.50:1SCM-W2</p>	<p><b>26</b></p> <p>XD GVREIT @B0.1950 IVL @B0.25</p> <p>Conversion NRF-W1 1:1w @B10.00 (final)</p>	
<p><b>29</b></p> <p>Last trading day CHAYO-W2</p> <p>XD BGC @B0.08 FUTUREPF @B0.35 PROSPECT @B0.1320 PSL @B0.05</p> <p>XW BE8 20 existing: 1BE8-W</p> <p>Conversion PORT-W2 1:1w @B3.00 (final)</p>	<p><b>30</b></p> <p>Delist <b>PORT-W2</b></p> <p>Last trading day BM-W2</p> <p>XD UAC @B0.12</p> <p>XE CHAYO-W2 1.099:1w @B9.096 (final, "SP")</p>	<p><b>31</b></p> <p>XD CPTGF @B0.1185 EGATIF @B0.125 IMPACT @B0.14 KBSPIF @B0.228 LHHOTEL @B0.2500 LHPF @B0.1000 M-II @B0.1500 M-STOR @B0.100 MULF @B0.127 MNIT @B0.0200 MNIT2 @B0.0700 MNRF @B0.0250 QHHR @B0.1100 TFFIF @B0.1032 TTLPF @B0.4193</p> <p>XE BM-W2 1.24:1w @B0.807 (final, "SP")</p> <p>XN CPTGF @B0.0569 CTARAF @B0.1300 EGATIF @B0.09 HPF @B0.107 KPNPF @B0.0200</p> <p>XR FNS 1:1n @B5.00</p> <p>Conversion B-W7 1:1w @B0.99 CI-W2 1:1w @B1.00 CGH-W4 1:1w @B1.25 COLOR-W2 1:1w @B1.71 CPANEL-W1 1:1w @B5.00 CSC-P 1:1 EFORL-W5 1:1w @B1.00 (final) EFORL-W6 1:1w @B2.50 EKH-W1 1.066:1w @B5.91 FLOYD-W1 1.111:1w @B1.80 OTO-W1 1:1w @B3.00 PJW-W1 1.05:1w @B2.857 RT-W1 1:1w @B1.35 SAMART-W3 1:1w @B10.00 SAMTEL-W1 1:1w @B12.00 TFG-W3 1:1w @B5.50</p>			

Jun 2023					
Monday	Tuesday	Wednesday	Thursday	Friday	
			<p><b>1</b></p> <p>Delist EFORL-W5</p>	<p><b>2</b></p> <p>Last trading day UREKA-W2</p> <p>XD BKKCP @B0.1600 TIF1 @B0.14</p> <p>Conversion SDC-W1 1:1w @B0.50 (final)</p>	
	<p><b>5</b></p> <p><b>PUBLIC HOLIDAY</b> (Substitution for H.M. The Queen's Birthday)</p> <p>XE UREKA-W2 1:1w @B1.00 (final, "SP")</p> <p>Last trading day NVD-W2 PPPM-W5</p>	<p><b>6</b></p> <p>XE NVD-W2 1.018:1w @B2.477 (final, "SP") PPPM-W5 1:1w @B0.10 (final, "SP")</p>	<p><b>7</b></p> <p>Last trading day KMW-W1</p>	<p><b>8</b></p> <p>XE KMW-W1 1:1w @B1.50 (final, "SP")</p> <p>Conversion SOTWER-W3 1.1454:1w @B0.07 (final)</p>	<p><b>9</b></p>
<p><b>12</b></p> <p>Last trading day MVP-W1</p> <p>XD BYDCOM80 @tba</p> <p>XE MVP-W1 1.0409:1w @B1.1528 (final, "SP")</p>	<p><b>13</b></p> <p>XD PINGAN80 @B0.07395987</p> <p>XW NUSA 5 existing: 1NUSA-W5</p>	<p><b>14</b></p>	<p><b>15</b></p> <p>Conversion SINGER-W3 1.00073:1w @B36.27395 (final)</p>	<p><b>16</b></p>	
<p><b>19</b></p> <p>Last trading day SFLEX-W1</p> <p>XE SFLEX-W1 1:1w @B4.50 (final, "SP")</p>	<p><b>20</b></p>	<p><b>21</b></p> <p>Conversion CHAYO-W2 1.099:1w @B9.096 (final)</p>	<p><b>22</b></p> <p>Delist CHAYO-W2</p> <p>Conversion BM-W2 1.24:1w @B0.807 (final)</p>	<p><b>23</b></p>	
<p><b>26</b></p> <p>Delist BM-W2</p>	<p><b>27</b></p>	<p><b>28</b></p> <p>Conversion UREKA-W2 1:1w @B1.00 (final)</p>	<p><b>29</b></p> <p>Delist UREKA-W2</p> <p>Conversion NVD-W2 1.018:1w @B2.477 (final) PPPM-W5 1:1w @B0.10 (final)</p>	<p><b>30</b></p>	

เว็บไซต์ : set.or.th

## ANTI-CORRUPTION PROGRESS INDICATOR

### คำอธิบายผลการประเมินแต่ละระดับ

ระดับที่ 1 มีนโยบาย (Committed)

มีคำมั่นหรือมติคณะกรรมการในเรื่องการดำเนินธุรกิจที่จะไม่มีส่วนเกี่ยวข้องกับการทุจริตและการดูแลให้บริษัทปฏิบัติตามกฎหมายที่เกี่ยวข้อง

ระดับที่ 2 ประกาศเจตนารมณ์ (Declared)

มีการประกาศเจตนารมณ์เข้าเป็นแนวร่วมปฏิบัติของภาคเอกชนไทยในการต่อต้านการทุจริต (CAC) หรือโครงการต่อต้านทุจริตที่กำหนดให้องค์กรต้องมีกระบวนการในทำนองเดียวกัน

ระดับที่ 3 มีมาตรการป้องกัน (Established)

มีมาตรการป้องกัน การประเมินความเสี่ยง การสื่อสารและฝึกอบรมแก่พนักงาน รวมทั้งการดูแลให้มีการดำเนินการและการทบทวนความเหมาะสมของมาตรการอย่างสม่ำเสมอ

ระดับที่ 4 ได้รับการรับรอง (Certified)

มีการสอบทานจากคณะกรรมการตรวจสอบหรือผู้สอบบัญชีที่สำนักงาน ก.ล.ต. ให้ความเห็นชอบ และได้รับการรับรองหรือผ่านการตรวจสอบเพื่อให้ความเชื่อมั่นอย่างเป็นอิสระจากหน่วยงานภายนอก (เช่น CAC)

ระดับที่ 5 ขยายผลสู่ผู้ที่เกี่ยวข้อง (Extended)

มีการขยายผลการดำเนินนโยบายต่อต้านการทุจริตสู่ผู้ที่เกี่ยวข้องในห่วงโซ่อุปทาน และการเปิดเผยข้อมูลเกี่ยวกับกรณีทุจริตที่เกิดขึ้นเปิดเผยบ้างแต่ไม่มีนโยบายที่ชัดเจน

ไม่เปิดเผยหรือไม่มีนโยบาย

## CG SCORE: การจัดอันดับบรรษัทภิบาล

### คำอธิบายผลการประเมินแต่ละระดับ

ระดับคะแนน 5 (90-100) : ดีเลิศ



ระดับคะแนน 4 (80-89) : ดีมาก



ระดับคะแนน 3 (70-79) : ดี



NR. : ไม่ปรากฏชื่อในรายงาน CGR

"Disclaimer: การเปิดเผย (ก) ผลสำรวจในเรื่องการกำกับดูแลกิจการ (Corporate Governance Report) ที่จัดทำโดยสมาคมส่งเสริมสถาบันกรรมการบริษัทไทย (IOD) และ (ข) ผลการประเมินดัชนีชี้วัดความดีความชอบในการป้องกันการมีส่วนเกี่ยวข้องกับการทุจริตคอร์รัปชัน (Anti-Corruption Progress Indicators) ที่จัดทำโดยสถาบันที่เกี่ยวข้อง ซึ่งมีการเปิดเผยโดยสำนักงานคณะกรรมการกำกับหลักทรัพย์และตลาดหลักทรัพย์นี้ เป็นการสำรวจและประเมินโดยสมาคมหรือสถาบันที่เกี่ยวข้องจากข้อมูลที่ได้รับจากบริษัทจดทะเบียนตามที่บริษัทจดทะเบียนได้ระบุใน (ก) แบบแสดงข้อมูลตามหลักเกณฑ์ Corporate Governance Report of Thai Listed Companies (CGR) ประจำปี และ (ข) แบบแสดงข้อมูลเพื่อการประเมิน Anti-Corruption ซึ่งได้อ้างอิงข้อมูลจากแบบแสดงรายการข้อมูลประจำปี (แบบ 56-1) รายงานประจำปี (แบบ 56-2) หรือในเอกสารหรือรายงานอื่นที่เกี่ยวข้องของบริษัทจดทะเบียนนั้น แล้วแต่กรณี โดยเป็นการสำรวจและประเมินจากข้อมูลของบริษัทจดทะเบียนที่มีการเปิดเผยต่อสาธารณะ และเป็นข้อมูลที่ผู้ลงทุนทั่วไปสามารถเข้าถึงได้ และเป็นการดำเนินการตามนโยบายของสำนักงานคณะกรรมการกำกับหลักทรัพย์และตลาดหลักทรัพย์

ทั้งนี้ ผลการสำรวจหรือผลการประเมินดังกล่าวเป็นการนำเสนอในมุมมองของ IOD หรือสถาบันที่เกี่ยวข้องซึ่งเป็นบุคคลภายนอก โดยมีได้เป็นการประเมินการปฏิบัติของบริษัทจดทะเบียนในตลาดหลักทรัพย์แห่งประเทศไทย และมีได้ใช้ข้อมูลภายในเพื่อการประเมินแต่อย่างใด

เนื่องจากผลสำรวจหรือผลการประเมินดังกล่าวเป็นเพียงผลสำรวจหรือผลการประเมิน ณ วันที่ปรากฏในผลสำรวจหรือผลการประเมินเท่านั้น ดังนั้น ผลสำรวจหรือผลการประเมินจึงอาจเปลี่ยนแปลงได้ภายหลังวันดังกล่าว หรือเมื่อข้อมูลที่เกี่ยวข้องมีการเปลี่ยนแปลง ทั้งนี้ บริษัทหลักทรัพย์ [ม] มิได้ยืนยัน ตรวจสอบ หรือรับรองความถูกต้องครบถ้วนของผลสำรวจหรือผลการประเมินดังกล่าวแต่อย่างใด"

**CG SCORE: การจัดอันดับบริษัทกษา**



AAV	AUCT	BRR	CPF	EPG	HANA	KKP	METCO	NYT	PR9	S	SE-ED	SST	THANI	TQM	U
ADVANC	AWC	BTS	CPI	ETC	HARN	KSL	MFEC	OISHI	PREB	S&J	SELIC	STA	THCOM	TRC	UAC
AF	AYUD	BTW	CPN	FPI	HMPRO	KTB	MINT	OR	PRG	SAAM	SENA	STEC	THG	TRU	UBIS
AH	BAFS	BWG	CRC	FPT	ICC	KTC	MANO	ORI	PRM	SABINA	SENAJ	STI	THIP	TRUE	UV
AIRA	BANPU	CENTEL	CSS	FSMART	ICHI	LALIN	MOONG	OSP	PROUD	SAMART	SHR	SUN	THRE	TSC	VGI
AKP	BAY	CFRESH	DDD	GBX	III	LANNA	MSC	OTO	PSH	SAMTEL	SIRI	SUSCO	THREL	TSR	VIH
AKR	BBL	CHEWA	DELTA	GC	ILINK	LH	MST	PAP	PSL	SAT	SIS	SUTHA	TIPI	TST	WACOAL
ALT	BCP	CHO	DEMCO	GCAP	ILM	LHFG	MTC	PCSGH	PTG	SC	SITHAI	SVI	TIPCO	TSTH	WAVE
AMA	BCPG	CIMBT	DRT	GFPT	INTUCH	LIT	MVP	PDG	PTT	SCB	SMK	SYMC	TISCO	TTA	WHA
AMATA	BDMS	CK	DTAC	GGC	IP	LPN	NCL	PDJ	PTTEP	SCC	SMPC	SYNTEC	TK	TTB	WHAUP
AMATAV	BEM	CKP	DUSIT	GLAND	IRPC	MACO	NEP	PG	PTTGC	SCCC	SNC	TACC	TKT	TTCL	WICE
ANAN	BGC	CM	EA	GLOBAL	ITEL	MAJOR	NER	PHOL	PYLON	SCG	SONIC	TASCO	TMT	TTW	WINNER
AOT	BGRIM	CNT	EASTW	GPI	IVL	MAKRO	NKI	PLANB	Q-CON	SCGP	SPALI	TCAP	TNDT	TU	ZEN
AP	BIZ	COM7	ECF	GPSC	JWD	MALEE	NOBLE	PLANET	QH	SCM	SPI	TEAMG	TNITY	TVDH	
ARIP	BKI	COMAN	ECL	GRAMMY	K	MBK	NSI	PLAT	QTC	SDC	SPRC	TFMAMA	TOA	TVI	
ARROW	BOL	COTTO	EE	GULF	KBANK	MC	NVD	PORT	RATCH	SEAFCO	SPVI	TGH	TOP	TVO	
ASP	BPP	CPALL	EGCO	GUNKUL	KCE	MCOT	NWR	PPS	RS	SEAOIL	SSSC	THANA	TPBI	TWPC	



2S	APCS	BEYOND	CMC	ESSO	HTC	JMART	LHK	NBC	PMTA	RT	SGF	SRICHA	TIGER	TRT	WP
7UP	APURE	BFIT	COLOR	ESTAR	HYDRO	JMT	LOXLEY	NCAP	PPP	RWI	SIAM	SSC	TITLE	TSE	XO
ABICO	AQUA	BJC	CPL	ETE	ICN	KBS	LRH	NCH	PPPM	S11	SINGER	SSF	TKN	TVT	XPG
ABM	ASAP	BJCHI	CPW	FE	IFS	KCAR	LST	NETBAY	PRIME	SA	SKE	STANLY	TKS	TWP	YUASA
ACE	ASEFA	BLA	CRD	FLOYD	IMH	KEX	M	NEX	PRIN	SAK	SKN	STGT	TM	UEC	
ACG	ASIA	BR	CSC	FN	IND	KGI	MATCH	NINE	PRINC	SALEE	SKR	STOWER	TMC	UMI	
ADB	ASIAN	BROOK	CSP	FNS	INET	KIAT	MBAX	NRF	PSG	SAMCO	SKY	STPI	TMD	UOBKH	
AEONTS	ASIMAR	CBG	CWT	FORTH	INSET	KISS	MEGA	NTV	PSTC	SANKO	SLP	SUC	TMI	UP	
AGE	ASK	CEN	DCC	FSS	INSURE	KOOL	META	OCC	PT	SAPPE	SMIT	SWC	TMLL	UPF	
AHC	ASN	CGH	DCON	FTE	IRC	KTIS	MFC	OGC	PTECH	SAWAD	SMT	SYNEX	TNL	UPOIC	
AIT	ATP30	CHARAN	DHOUSE	FVC	IRCP	KUMWEL	MGT	PATO	QLT	SCI	SNP	TAE	TNP	UTP	
ALL	B	CHAYO	DOD	GEL	IT	KUN	MICRO	PB	RBF	SCN	SO	TAKUNI	TOG	VCOM	
ALLA	BA	CHG	DOHOME	GENCO	ITD	KWC	MILL	PICO	RCL	SCP	SORKON	TCC	TPA	VL	
ALUCON	BAM	CHOTI	DV8	GJS	J	KWM	MITSIB	PIMO	RICHY	SE	SPA	TCMC	TPAC	VPO	
AMANAH	BC	CHOW	EASON	GYT	JAS	L&E	MK	PJW	RML	SFLEX	SPC	TEAM	TPCS	VRANDA	
AMARIN	BCH	CI	EFORL	HEMP	JCK	LDC	MODERN	PL	ROUNA	SFP	SPCG	TFG	TPS	WGE	
APCO	BEC	CIG	ERW	HPT	JCKH	LEO	MTI	PM	RPC	SFT	SR	TFI	TRITN	WIK	



A	AS	BROCK	CMAN	EP	HUMAN	KASET	M-CHAI	NNCL	PRAKIT	SGP	SQ	TNH	TTI	WIN	
AI	AU	BSBM	CMO	F&D	IHL	KCM	MCS	NOVA	PRAPAT	SICT	SSP	TNR	TYCN	WORK	
AIE	B52	BSM	CMR	FMT	IIG	KK	NDX	PRECHA	SIMAT	STAR	STARK	TOPP	UKEM	WPH	
AJ	BEAUTY	BTNC	CPT	GIFT	INGRS	KKC	MJD	NUSA	PTL	SISB	STC	TPCH	UMS	YGG	
ALPHAX	BGT	BYD	CRANE	GLOCON	INOX	KWI	MORE	PAF	RJH	SK	SUPER	THPIPL	UNIQU	ZIGA	
AMC	BH	CAZ	CSR	GREEN	JAK	KYE	MUD	PF	RP	SMART	SVOA	TPIP	UPA		
APP	BIG	CCP	D	GSC	JR	LEE	NC	PK	RPH	SOLAR	TC	TPLAS	UREKA		
AO	BLAND	CGD	EKH	GTB	JTS	LPH	NDR	PLE	RSP	SPACK	TCCC	TPOLY	VIBHA		
ARIN	BM	CITY	EMC	HTECH	JUBILE	MATI	NFC	PPM	SABUY	SPG	THMUI	TQR	W		

**Anti-corruption Progress Indicator**

**ได้รับการรับรอง**

2S	AYUD	BSBM	CPN	FPI	HENG	KBS	MATCH	NOBLE	PM	QH	SE-ED	SSF	THANI	TPCS	UOBKH
7UP	B	BTS	CRC	FPT	HMPRO	KCAR	MBAX	NOK	PPP	QLT	SELIC	SSP	THCOM	TPP	UPF
ADVANC	BAFS	BWG	CSC	FSMART	HTC	KCE	MBK	NSI	PPPM	QTC	SENA	SSSC	THIP	TRU	UV
AF	BAM	CEN	DCC	FSS	ICC	KGI	MC	NWR	PPS	RATCH	SGP	SST	THRE	TRUE	VGI
AI	BANPU	CENTEL	DELTA	FTE	ICHI	KKP	MCOT	OCC	PR9	RML	SINGER	STA	THREL	TSC	VIH
AIE	BAY	CFRESH	DEMCO	GBX	IFS	KSL	META	OGC	PREB	RWI	SIRI	STGT	TIDLOR	TSTE	WACOAL
AIRA	BBL	CGH	DIMET	GC	III	KTB	MFC	ORI	PRG	S&J	SITHAI	STOWER	TIPCO	TSTH	WHA
AJ	BCH	CHEWA	DRT	GCAP	ILINK	KTC	MFEC	PAP	PRINC	SAAM	SKR	SUSCO	TISCO	TTA	WHAUP
AKP	BCP	CHOTI	DTAC	GEL	INET	KWI	MILL	PATO	PRM	SABINA	SMIT	SVI	TKS	TTB	WICE
AMA	BCPG	CHOW	DUSIT	GFPT	INSURE	L&E	MINT	PB	PROS	SAPPE	SMK	SYMC	TKT	TTCL	WIK
AMANAH	BE8	CIG	EA	GGC	INTUCH	LANNA	MONO	PCSGH	PSH	SAT	SMPC	SYNTEC	TMILL	TU	XO
AMATA	BEC	CIMBT	EASTW	GJS	IRC	LH	MOONG	PDG	PSL	SC	SNC	TAE	TMT	TVDH	YUASA
AMATAV	BEYOND	CM	EGCO	GPI	IRPC	LHFG	MSC	PDJ	PSTC	SCB	SNP	TAKUNI	TNITY	TVI	ZEN
AP	BGC	CMC	EP	GPSC	ITEL	LHK	MST	PG	PT	SCC	SORKON	TASCO	TNL	TVO	ZIGA
APCS	BGRIM	COM7	EPG	GSTEEL	IVL	MTC	PHOL	PTG	SCCC	SPACK	SPACK	TCAP	TNP	TWPC	
AS	BKI	COTTO	ERW	GULF	JKN	LRH	MTI	PK	PTT	SCG	SPALI	TCMC	TNR	U	
ASIAN	BLA	CPALL	ESTAR	GUNKUL	JR	M	NBC	PL	PTTEP	SCGP	SPAL	TFG	TOG	UBE	
ASK	BPP	CPF	ETE	HANA	K	MAJOR	NEP	PLANB	PTTGC	SCM	SPI	TFI	TOP	UBIS	
ASP	BROOK	CPI	FE	HARN	KASET	MAKRO	NINE	PLANET	PYLON	SCN	SPRC	TFMAMA	TOPP	UEC	
AWC	BRR	CPL	FNS	HEMP	KBANK	MALEE	NKI	PLAT	Q-CON	SEAOIL	SRICHA	TGH	TPA	UKEM	

**ประกาศเจตนา**

AH	B52	CPW	ECF	FLOYD	J	KEX	NCAP	OR	SAK	SUPER	TMI	VARO			
ALT	CH	DDD	EKH	GLOBAL	JMART	KUMWEL	NOVA	PIMO	SIS	SVT	TQM	VIBHA			
APCO	CI	DHOUSE	ETC	ILM	JMT	LDC	NRF	PLE	SSS	TKN	TRT	W			
ASW	CPR	DOHOME	EVER	INOX	JTS	MEGA	NUSA	RS	STECH	TMD	TSI	WIN			