

**S50M23**

918.5

**S=911-905**

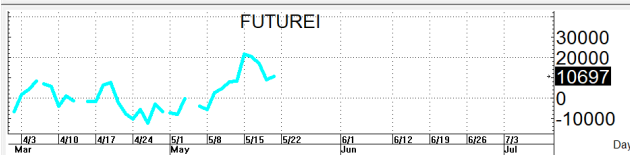
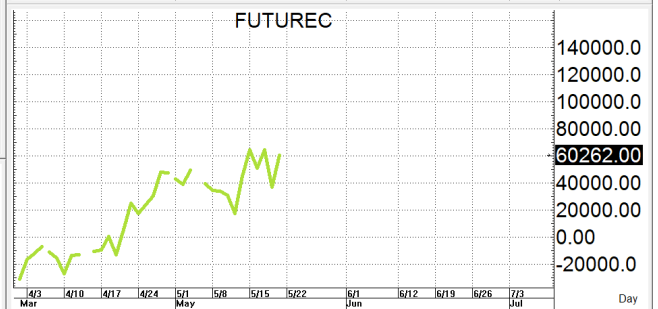
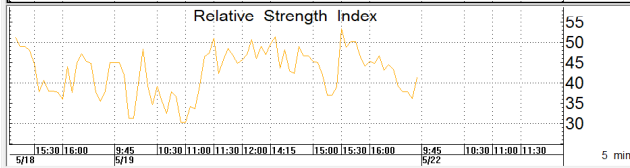
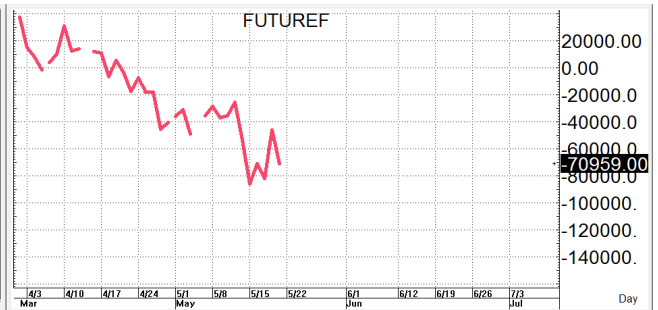
**R=925-931**

TrinitySecurities-2 published on TradingView.com, May 22, 2023 08:58 UTC+7

SET50 INDEX FUTURES (JUN 2023), 1D, TFEX, Heikin Ashi O:929.9 H:929.9 L:917.1 C:923.0 -4.3 (-0.46%)  
ICH (9, 26, 52, 92, 26) 937.0 939.1 933.0 938.0 935.3



TradingView



กลยุทธ์: ยังคงเล่นได้สั้น 10 วันที่ 931-937 ต่อจึงทำให้น้ำขึ้นซึ่งเป็นฝ่ายได้เปรียบอยู่จึงขอวางแผนการเล่นตามนี้กล่าวคือหากซิงติดกลับขึ้นมาก่อนก็ให้ไปดัก OPEN SHORT แถวๆแนวต้านที่ให้แล้วรอปิดทำกำไรตอนย่อตัวกลับลงมาในระหว่างวันโดยกำหนดจุดตัดขาดทุนหรือ CUT LOSS เมื่อขาดทุนเกิน 5 Points เพื่อทำ Risk-Control หรือเมื่อ S50M23 ปิดเหนือ 932 แต่ในทางกลับกันหากเกิดการย่อตัวลงมาก่อนก็รอ bet OPEN LONG แถวๆแนวรับที่ให้ไว้แล้วรอไปขายทำกำไรตอนติดกลับขึ้นมาในระหว่างวันแต่ก็ควรวาง Trading stop ด้วยนะหากราคาออกจากต้นทุนเกิน 5 Points หรือเมื่อ S50M23 ลงมาปิด ต่ำกว่า 904

รายงานฉบับนี้จัดทำขึ้นโดยข้อมูลเท่าที่ปรากฏและเชื่อว่าเป็นที่น่าเชื่อถือได้แต่ไม่ถือเป็นการยืนยันความถูกต้องและความสมบูรณ์ของ ข้อมูลนั้นๆ โดยบริษัทหลักทรัพย์ ทรินิตี้ จำกัด ผู้จัดทำ ขอสงวนสิทธิ์ในการเปลี่ยนแปลงความเห็นหรือประมาณการณต่าง ๆ ที่ปรากฏในรายงานฉบับนี้โดยไม่ต้องแจ้งล่วงหน้า รายงานฉบับนี้มีวัตถุประสงค์เพื่อใช้ประกอบการตัดสินใจของนักลงทุน โดยไม่ได้เป็นการชี้นำหรือชักชวนให้นักลงทุนทำการซื้อหรือขาย หลักทรัพย์ หรือตราสารทางการเงินใดๆ ที่ปรากฏในรายงาน