

S50H24

868.6

S=862-856

R=871-877

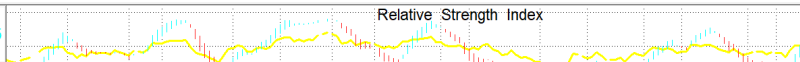
High = 871.50
 Low = 866.60
 Open = 869.00
 Close = 868.60
 EAvg 5 = 862.42
 SAvg 5 = 862.28
 EAvg 10 = 859.32
 SAvg 10 = 855.51
 EAvg 25 = 861.27
 SAvg 25 = 861.87
 EAvg 75 = 881.05
 SAvg 75 = 886.03
 EAvg 200 = 909.81
 SAvg 50 = 865.75
 EAvg 50 = 871.20
 12/20/23



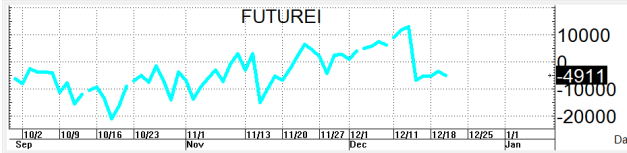
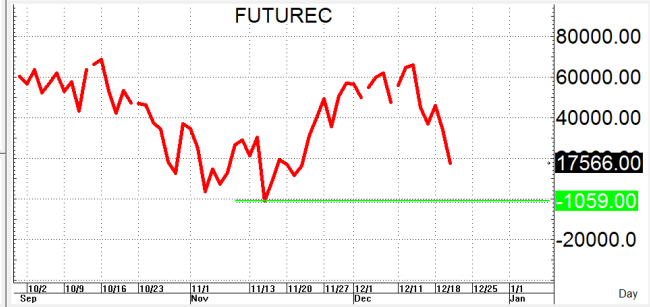
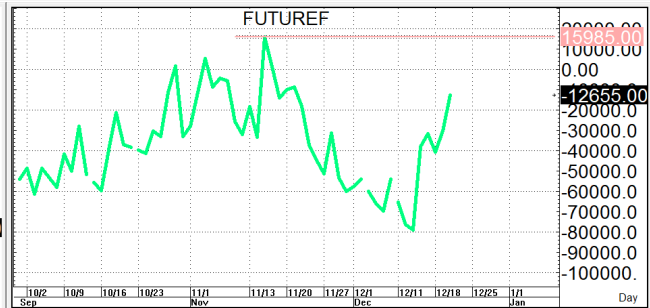
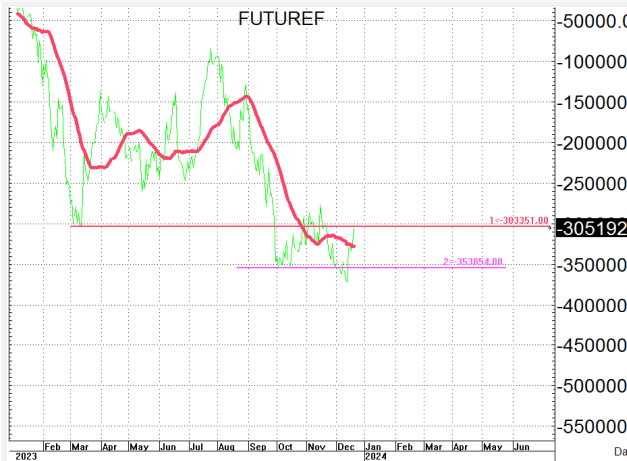
Macd E26-E12 = -2.53
 Signal E9 = -4.92



RSI 14 = 54.68
 %K 14 M3 = 70.75
 %D M3 = 52.07



Vol = 64733



กลยุทธ์: ปิดเหนือเส้น 10 วันที่ 859-855 ได้ต่อทำให้หน้ายาวยังคงเป็นฝ่ายได้เปรียบอยู่จึงขอวางแผนตามนี้กล่าวคือหากเกิดการย่อตัวลงมาก่อนก็ให้ไปรอ OPEN LONG แถวๆ แนวรับที่ 1 ให้ไว้ของเส้น 5 วันแล้วรอไปขายทำกำไรตอนดีดกลับขึ้นมาในระหว่างวันแต่ก็ควรวาง Trading stop ด้วยนะหากราคาออกจากต้นทุนเกิน 5 Points หรือเมื่อ S50H24 ลงมาปิดต่ำ 855 แต่ในทางกลับกันหากซิ่งดีขึ้นมาก่อนก็ให้ไป bet OPEN SHORT แถวๆ แนวต้านที่ 1 แล้วรอปิดทำกำไรตอนอ่อนตัวกลับลงมาในระหว่างวันโดยกำหนดจุดตัดขาดทุนหรือ CUT LOSS เมื่อขาดทุนเกิน 5 Points เพื่อทำ Risk-Control หรือเมื่อ S50H24 ปิดเหนือ 878

รายงานฉบับนี้จัดทำขึ้นโดยข้อมูลเท่าที่ปรากฏและเชื่อว่าเป็นที่น่าเชื่อถือได้แต่ไม่ถือเป็นการยืนยันความถูกต้องและความสมบูรณ์ของ ข้อมูลนั้นๆ โดยบริษัทหลักทรัพย์ ตรีเนิตี้ จำกัด ผู้จัดทำ ขอสงวนสิทธิ์ในการเปลี่ยนแปลงความเห็นหรือประมาณการณต่างๆ ที่ปรากฏในรายงานฉบับนี้โดยไม่ต้องแจ้งล่วงหน้า รายงานฉบับนี้มีวัตถุประสงค์เพื่อใช้ประกอบการตัดสินใจของนักลงทุน โดยไม่ได้เป็นการชี้แนะหรือชักชวนให้นักลงทุนทำการซื้อหรือขาย หลักทรัพย์ หรือตราสารทางการเงินใดๆ ที่ปรากฏในรายงาน