

Sideways

ตัวเลขเศรษฐกิจจีนแย่กว่าคาด

วันนี้คาด SET แกว่งในกรอบ แนวรับ 1,530 จุด และแนวต้าน 1,550 จุด เน้นหุ้นกำไรเด่น โดย ATO Picks แนะนำ “MTC, HMPRO”



MTC

Daily Stock picks

แนวโน้มกำไรปี 2566 บริษัทตั้งเป้าพอร์ตสินเชื่อโตระดับ 20% แรงกดดันจาก credit cost และความเสี่ยงด้านคุณภาพสินทรัพย์ลดลง มองเป้า NPL ต่ำกว่าระดับ 3.5% พสานกับแนวโน้มการแข่งขันที่รุนแรงในอุตสาหกรรมผ่อนคลาย

เป้าหมายเชิงกลยุทธ์ 45 บาท



HMPRO

Daily Stock picks

แนวโน้มกำไร 2066 ได้แรงหนุนจากกำลังซื้อในประเทศ SSSG ยังมีสัญญาณที่ดีต่อเนื่อง พสานกับการขายสินค้าที่มีอัตรากำไรสูงช่วยหนุน margin บวกกับมี upside จากมาตรการลดค่าไฟ ช่วยชดเชยต้นทุนค่าแรงที่อาจปรับขึ้น ซึ่งส่งผลกระทบต่อ 2.2 – 2.6%

เป้าหมายเชิงกลยุทธ์ 18 บาท

ตัวเลขเศรษฐกิจจีน แยกว่าคาด

» **จับตาความคืบหน้าเจรจาเขตการค้าเสรีและตัวเลขเศรษฐกิจ:** ตลาดหุ้นทั่วโลกกลับมาให้น้ำหนักกับการเจรจาเขตการค้าเสรีซึ่งอยู่ในขั้นตอนเจรจาเพื่อให้ทันภายในกำหนด 1 มิ.ย. บวกกับมีการรายงานข้อมูลเศรษฐกิจสำคัญที่ถือเป็นดัชนีชี้นำเศรษฐกิจ (Leading Indicator) ของสหรัฐฯ นำโดยประกอบด้วย 1) ตัวเลขค่าปลีกของสหรัฐฯ เดือน เม.ย. ออกมาที่ระดับ +0.4% YoY ต่ำกว่าคาดเล็กน้อยที่ +0.8% YoY และ 2) ผลผลิตภาคอุตสาหกรรมสหรัฐฯ เดือน เม.ย. +0.5% YoY ดีกว่าที่ตลาดคาดว่าจะทรงตัว ซึ่งตอกย้ำภาคการผลิตที่สวนทางกันต่อเนื่องในช่วงเริ่มเข้าสู่ 2Q66 ฟังสหรัฐฯ ยังฟื้นตัวได้เด่นกว่าจีน ซึ่งรายงานตัวเลขการผลิตที่ผิดหวัง +5.6% YoY สวนทางตลาดคาด +10.9% YoY ส่วนฝั่งยุโรป รายงานตัวเลข GDP 1Q66 ขยายตัวเล็กน้อย +0.1% ตามคาด

» **ปัจจัยภายในประเทศยังกดดันภาพใหญ่:** ประเด็นด้านการเมืองที่ยังไม่มีบทสรุปการจัดตั้งรัฐบาลยังกดดันดัชนี SET Index ในภาพใหญ่ให้มีการสลับกลุ่มจากกลุ่มที่น่าจะโดนผลกระทบเชิงนโยบาย สู่กลุ่ม Big Cap อื่นที่โดนผลกระทบจำกัด และ/หรือ มีปัจจัยบวกเฉพาะตัว โดยแนวรับสำคัญอยู่ที่บริเวณ 1,520 จุด



ดัชนีตลาดหลักทรัพย์

1,539.84 **-1.54**

สรุปมูลค่าการซื้อขาย 16 พ.ค. 66

นักลงทุน	สุทธิ (ลบ.)
สถาบัน	-316.66
บัญชี บล.	-43.16
ต่างชาติ	-1,111.41
ในประเทศ	+1,471.23
มูลค่าซื้อขาย	53,185.45

Source : www.set.or.th

MARKET SUMMARY

วานนี้ SET Index ปิด 1,539.84 จุด (-1.54 จุด) แกว่งตัวแคบไร้ปัจจัยขับเคลื่อนใหม่ ปริมาณการซื้อขายอยู่ที่ 5.3 หมื่นล้านบาท (เทียบกับวันก่อนหน้า 6.8 หมื่นล้านบาท)

โดยนักลงทุนต่างชาติขาย -1,111.41 ลบ. นักลงทุนสถาบันขาย -316.66 ลบ. ส่วนตลาด TFEX นักลงทุนต่างชาติ Short Index Future 14,748 สัญญา


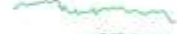


















EYES ON :

- 17 พ.ค. ตัวเลขภาคอสังหาริมทรัพย์
- 18 พ.ค. ตัวเลขภาคแรงงานสหรัฐ
- 19 พ.ค. เงินเฟ้อญี่ปุ่น



WORLD INDEX

Index		2-Day Price Chart	Latest Price	% Change			PER		PBV		Div. Yld.	
				1 Day	1 Week	YTD	22F	23F	22F	23F	22F	23F
US												
DJIA	Index		33,012.1	-1.0%	-1.6%	-0.4%	16.9x	16.0x	4.1x	3.7x	2.2%	2.3%
S&P500	Index		4,109.9	-0.6%	-0.2%	7.0%	18.8x	17.1x	3.7x	3.4x	1.7%	1.8%
Nasdaq	Index		12,343.1	-0.2%	1.3%	17.9%	26.7x	23.2x	4.8x	4.6x	0.9%	1.0%
EUROPE												
Stoxx50	Index		4,315.5	0.0%	-0.2%	13.8%	12.4x	11.9x	1.8x	1.6x	3.5%	3.8%
FTSE	Index		7,751.1	-0.3%	-0.2%	4.0%	10.8x	10.6x	1.7x	1.6x	4.1%	4.4%
CAC40	Index		7,406.0	-0.2%	0.1%	14.4%	13.1x	12.3x	1.8x	1.7x	3.2%	3.5%
DAX	Index		15,897.9	-0.1%	-0.4%	14.2%	11.4x	10.4x	1.4x	1.4x	3.5%	3.8%
Asia												
Nikkei (Japan)	Index		29,949.5	0.4%	2.8%	14.8%	18.0x	16.8x	1.7x	1.6x	2.0%	2.1%
HSKI (Hongkong)	Index		19,978.3	0.0%	0.6%	1.0%	9.6x	8.7x	1.1x	1.0x	3.8%	4.1%
SSEC (China)	Index		3,291.0	-0.6%	-2.0%	6.5%	11.4x	9.9x	1.3x	1.2x	3.1%	3.5%
KOSPI (Korea)	Index		2,486.2	0.2%	-0.4%	11.2%	14.7x	9.8x	0.9x	0.9x	2.3%	2.5%
Taiex (Taiwan)	Index		15,673.9	1.3%	-0.3%	10.9%	16.3x	13.4x	2.0x	1.8x	3.5%	3.8%
SET (Thai)	Index		1,539.8	-0.1%	-1.6%	-7.7%	15.9x	14.2x	1.4x	1.4x	3.1%	3.4%
JSX (Indonesia)	Index		6,676.6	-0.5%	-1.5%	-2.5%	13.5x	12.3x	1.6x	1.6x	4.1%	4.2%
PSEI (Philippines)	Index		6,588.9	1.0%	-0.5%	0.3%	12.5x	11.1x	1.4x	1.3x	2.5%	2.6%
VNI (Vietnam)	Index		1,065.9	0.0%	1.2%	5.8%	10.4x	8.6x	1.5x	1.3x	n.m.	n.m.
Sensex (India)	Index		61,932.5	-0.7%	0.3%	1.8%	20.6x	17.3x	3.1x	2.7x	1.4%	1.7%
MSCI AP ex-Japan	Index		514.1	0.0%	-0.4%	1.7%	13.9x	11.9x	1.5x	1.4x	3.0%	3.2%

Source : Bloomberg and MST Research

COMMODITIES












PRICE UPDATE

Commodity			2-Day	Latest	% Change						
			Price Chart	Price	1D	1W	1M	3M	6M	1Y	YTD
Crude Oil											
PGCRDUBA	Dubai	\$/ bbl		74.0	1.1%	-2.9%	-15.0%	-10.6%	-16.1%	-30.3%	-5.9%
CLA Comdty	NYMEX	\$/ bbl		70.5	-0.6%	-2.9%	-12.8%	-8.2%	-10.8%	-21.2%	-12.2%
COA Comdty	BRENT	\$/ bbl		74.6	-0.4%	-2.3%	-11.6%	-8.7%	-12.0%	-20.0%	-11.4%
Gasoil											
MOGFM92S Index	Singapore Gasoline	\$/ bbl		83.8	0.9%	-1.6%	-14.3%	-13.7%	-9.1%	-40.9%	-9.3%
F55GM1	Singapore Diesel	\$/ bbl		87.6	-0.1%	-2.1%	-9.7%	-12.8%	-27.2%	-36.3%	-27.1%
JETKSPOT	Singapore Jet Kerosene	\$/ bbl		89.7	2.4%	-1.2%	-9.8%	-14.2%	-23.4%	-32.4%	-22.0%
N6SH180S	Singapore Fuel Oil	\$/ bbl		427.9	0.8%	0.9%	-9.4%	3.5%	-2.5%	-32.9%	4.5%
LPGSMBNB	US Liquified Petroleum Gas	cents/gallon		57.8	-7.2%	-15.0%	-38.4%	-52.0%	-42.5%	-53.6%	-43.1%
Metal											
GCA Comdty	Gold COMEX	\$/oz		1,996.0	0.2%	-2.0%	-0.5%	6.9%	10.4%	6.7%	7.4%
XAG Curncy	Silver	\$/oz		23.8	0.1%	-6.4%	-5.1%	9.4%	13.4%	9.9%	-0.8%
LMCADY Comdty	Copper	\$/ MT		8,074.2	-1.8%	-5.7%	-10.6%	-10.2%	-2.3%	-12.8%	-3.5%
Steel											
CDSPPRAV	China Rebar 25 mm	CNY/MT		3,764.0	0.3%	-1.4%	-6.9%	-13.7%	-3.4%	-23.4%	-8.8%
CDSPPHRAV	China Hot Rolled Sheet	CNY/MT		3,847.0	0.5%	-2.0%	-9.0%	-10.1%	-0.4%	-22.5%	-7.2%
Coal											
XAA Comdty	Rotterdam	\$/ MT		99.7	-3.6%	-15.4%	-17.1%	-28.6%	-47.8%	-56.1%	-45.8%
XOA Comdty	Richard Bay	\$/ MT		110.0	-1.3%	-9.5%	-11.2%	-20.4%	-39.6%	-52.4%	-34.7%
XWA Comdty	New Castle	\$/ MT		161.7	-1.6%	-6.5%	-15.9%	-13.8%	-40.6%	-36.1%	-45.7%
Dry Bulk											
BDIY Index	BDI Baltic Dry Index	Points		1,522.0	-2.3%	-4.8%	7.8%	182.9%	23.9%	-50.8%	0.5%
BSI58A Index	BSI Baltic Supramax	Points		1,098.0	-0.6%	0.1%	0.0%	58.0%	-6.6%	-60.0%	3.4%
BPIY Index	BPI Baltic Panamax	Points		1,366.0	-2.6%	-8.6%	-18.4%	68.4%	-17.2%	-58.0%	-11.0%
BCI14 Index	BCI Baltic Capesize	Points		2,385.0	-2.9%	-4.9%	32.4%	780.1%	100.8%	-39.6%	5.5%
BHSI Index	BHSI Baltic Handysize Index	Points		628.0	-0.6%	-1.9%	-0.3%	43.4%	-17.7%	-62.2%	-5.3%
Soft Comdty											
CTA Comdty	Cotton Futures	\$/ lbs		83.4	1.2%	3.0%	0.5%	0.7%	-1.3%	-28.0%	0.0%
SB1 Comdty	NYMEX Sugar	\$/ lbs		26.1	-0.8%	-0.5%	8.2%	21.5%	28.6%	32.5%	30.1%
RG1 Comdty	RSS3 Rubber	Y/ kg		160.6	1.6%	6.4%	4.4%	1.8%	9.2%	-23.6%	5.7%
C A Comdty	Corn	cents/bushels		576.5	-0.8%	-2.9%	-10.3%	-13.4%	-12.8%	-23.8%	-14.2%
S A Comdty	Soybean	cents/bushels		1,362.0	-0.1%	-3.0%	-8.3%	-10.1%	-4.8%	-9.6%	-11.2%

Source : Bloomberg and MST Research

BONDS

and CURRENCY

Bond & Money Market			2-Day Price Chart	Latest Price	% Change						
					1D	1W	1M	3M	6M	1Y	YTD
Volatility											
VIX Index	VIX Index	Index		18.0	5.1%	1.6%	6.1%	-10.1%	-24.8%	-31.1%	-17.0%
Bond Yield											
US											
USGG2YR Index	2 Yr	%		4.1	-0.6%	3.8%	-3.2%	-12.1%	-8.8%	50.3%	-8.3%
USGG10YR Index	10 Yr	%		3.5	-0.2%	2.4%	-2.1%	-7.6%	-6.4%	18.1%	-9.0%
Japan											
GJGB2 Index	2 Yr	%		(0.1)	-16.0%	-107.1%	-45.0%	-93.3%	-38.1%	-7.4%	-248.7%
GJGB10 Index	10 Yr	%		0.4	-1.3%	-7.8%	-19.2%	-22.7%	59.4%	59.4%	-7.1%
Thailand											
TBDC2Y Index	2 Yr	%		2.0	0.6%	3.2%	7.3%	6.3%	13.1%	13.7%	21.9%
TBDC10Y Index	10 Yr	%		2.5	0.0%	1.1%	1.2%	-1.8%	-8.5%	-25.8%	-4.9%
Currency											
DXY	Dollar Index	Points		102.6	0.0%	1.1%	0.5%	-1.2%	-3.9%	-0.8%	-0.9%
EURUSD	US\$/Euro	Dollar crosses		1.1	0.1%	-1.0%	-0.5%	1.6%	4.9%	3.0%	1.5%
GBPUSD	US\$/GBP	Dollar crosses		1.2	0.0%	-1.1%	0.9%	3.7%	5.2%	-0.1%	3.3%
USDJPY	Yen/US\$	Dollar crosses		136.4	0.0%	-1.5%	-1.4%	-1.6%	2.8%	-5.1%	-3.8%
USDCNY	Yuan/US	Dollar crosses		7.0	-0.4%	-0.8%	-1.4%	-1.7%	1.7%	-2.7%	-1.1%
USDTHB	THB/US\$	Dollar crosses		33.8	0.4%	-0.5%	1.6%	2.2%	6.1%	2.0%	2.3%

Source : Bloomberg and MST Research



ข่าวเด่น



CPALL ไตรมาส 2 แกร่ง รัฐบาลใหม่กระตุ้นยอด (กันหุ้)

CPALL ไตรมาส 2/2566 ยังดีต่อเนื่อง ร้านค้า 7-Eleven ยอดขายดี
ขึ้น ต้นทุนค่าไฟฟ้าจะลดลง ทั้งปีรายได้ขยายตัวสอดคล้องจีดีพีที่
ภาพรวม ปีนี้คาดโตราว 3-4% พร้อมวางงบลงทุนรวมกว่า 3.5-3.6
หมื่นล้านบาท ขยายเซเว่น-แม็คโคร-โลตัส มองรัฐบาลใหม่กระตุ้น
เศรษฐกิจ การบริโภคในประเทศ ร้านค้าปลีก-ค้าส่งได้รับประโยชน์

ความเห็น : เราคาดว่ากำไร 2Q66 เพิ่มขึ้นมากกว่า 30% YoY จาก
การอุปโภคบริโภคเพิ่มขึ้นจากการท่องเที่ยว การเลือกตั้ง และสภาพ
อากาศร้อนช่วยเพิ่มจำนวนลูกค้าเข้าร้านและกระตุ้นยอดขาย
เครื่องดื่ม รวมทั้งได้ผลบวกจากอัตราค่าไฟลดลง **แนะนำ ซื้อ ราคา**
เป้าหมาย 79 บาท

NVDR

BUY

Daily: Top 10 NVDR Net Buy Value

Note: Unit: Million Baht

Stock	16-May-23	15-May-23	12-May-23	11-May-23	10-May-23
1 GULF	434.0	-34.4	-17.2	-50.2	89.6
2 PTTGC	381.9	-81.0	-70.8	128.2	7.3
3 KTB	255.5	69.5	197.7	167.9	123.4
4 PTTEP	154.7	15.6	-153.4	-126.1	-23.4
5 JMART	150.8	-289.2	-45.2	-2.3	-1.5
6 SCC	134.5	16.9	89.6	66.3	157.9
7 TOP	107.8	56.6	-65.7	-69.0	-16.7
8 SINGER	106.8	-78.7	-31.1	2.3	41.5
9 OR	81.0	61.7	72.6	174.7	-34.7
10 CRC	77.5	89.2	58.2	12.9	9.4

Weekly: Top 10 NVDR Net Buy Value

Stock	WTD	-2nd Wk	-3rd Wk	-4th Wk	-5th Wk
1 KTB	813.9	138.8	227.8	1,754.8	-311.1
2 TIDLOR	633.0	235.8	231.8	-10.4	209.4
3 SCC	465.2	249.4	252.8	-373.0	204.4
4 GULF	421.8	-501.1	-243.8	75.1	610.5
5 PTTGC	365.5	-260.0	-345.9	-335.1	153.2
6 OR	355.3	75.6	-89.7	-184.5	200.2
7 SCB	343.7	-122.1	234.6	1,296.8	-338.4
8 MTC	325.9	96.9	35.8	64.1	145.0
9 BDMS	313.9	78.3	11.3	14.9	761.2
10 TLI	311.9	53.2	-10.6	21.9	38.6

Source : SETSMART and MST Research

NVDR SELL

Daily: Top 10 NVDR Net Sell Value

Note: Unit: Million Baht

	Stock	16-May-23	15-May-23	12-May-23	11-May-23	10-May-23
1	AOT	-519.2	206.4	218.7	13.4	-134.2
2	DELTA	-239.5	520.6	-21.5	-247.3	-321.9
3	KBANK	-195.0	108.5	-63.1	-929.7	-1,351.6
4	PTT	-145.2	17.4	-33.7	-127.9	203.8
5	BANPU	-117.4	1.4	13.6	86.0	152.3
6	CPALL	-102.9	93.2	14.9	-82.5	-42.9
7	LH	-97.3	-105.7	-124.2	58.8	42.7
8	CPF	-92.7	-161.3	-8.1	56.5	-1.0
9	MEGA	-91.3	-11.3	4.2	-13.7	6.1
10	CK	-86.6	28.4	-3.5	3.7	27.0

Weekly: Top 10 NVDR Net Sell Value

	Stock	WTD	-2nd Wk	-3rd Wk	-4th Wk	-5th Wk
1	TRUE	-331.6	-315.1	-343.7	-320.7	-70.5
2	DELTA	-309.6	-295.2	-104.1	-904.4	37.0
3	BBL	-281.6	20.5	308.6	656.8	129.5
4	CPN	-280.1	-113.3	-57.2	-16.2	344.6
5	KCE	-273.2	76.6	35.9	-69.2	326.0
6	BEM	-266.6	334.6	46.7	12.2	127.7
7	LH	-225.7	-58.1	-115.4	-106.3	252.0
8	AOT	-215.0	858.4	425.9	59.1	138.8
9	CPF	-206.7	113.8	58.5	-152.5	-134.6
10	JMT	-197.7	161.4	143.3	115.8	119.9

Source : SETSMART and MST Research

การเปลี่ยนแปลงการถือ หลักทรัพย์ผู้บริหาร (แบบ 59)

ชื่อย่อหลักทรัพย์	ชื่อผู้บริหาร	ประเภทหลักทรัพย์	วันที่ได้มา/ จำหน่าย	จำนวน	ราคา	วิธีการได้มา/ จำหน่าย
BDMS	นาย ปราเสริฐ ปราสาททองโอสถ	หุ้นสามัญ	12/05/2566	1,000,000	29.75	ขาย
BDMS	นาย ปราเสริฐ ปราสาททองโอสถ	หุ้นสามัญ	15/05/2566	2,000,000	29.75	ขาย
QTC	นาย พูลพิพัฒน์ ต้นธนสิน	หุ้นสามัญ	15/05/2566	13,000	4.54	ซื้อ
KWM	นาย เสริมศักดิ์ วุฑฒินันท์	Warrant	15/05/2566	500,000	0.17	ขาย
CHASE	นาย ประชา ชัยสุวรรณ	หุ้นสามัญ	15/05/2566	200,000	1.84	ซื้อ
CHASE	นาย ประดิษฐ์ เสี่ยวศิริกุล	หุ้นสามัญ	15/05/2566	300,000	1.77	ซื้อ
CHASE	นาย สุรชัย เซษฐโชติศักดิ์	หุ้นสามัญ	12/05/2566	650,000	1.97	ซื้อ
ZIGA	นาย ศุภกิจ จามจิตระเจริญ	หุ้นสามัญ	15/05/2566	500,000	2.14	ซื้อ
DTCENT	นาย อภิสิทธิ์ รุจิเกียรติกำจร	หุ้นสามัญ	15/05/2566	22,300	1.72	ซื้อ
24CS	นาย ยศวิทย์ วัฒนธรรกิจจา	หุ้นสามัญ	10/05/2566	29,500	2.2	ซื้อ
24CS	นาย ยศวิทย์ วัฒนธรรกิจจา	หุ้นสามัญ	11/05/2566	400,000	2.2	ซื้อ
24CS	นาย ยศวิทย์ วัฒนธรรกิจจา	หุ้นสามัญ	11/05/2566	1,071,600	2.22	ซื้อ
24CS	นาย ยศวิทย์ วัฒนธรรกิจจา	หุ้นสามัญ	15/05/2566	8,800	2.16	ซื้อ
24CS	นาย ยศวิทย์ วัฒนธรรกิจจา	หุ้นสามัญ	15/05/2566	5,100	2.18	ซื้อ
24CS	นาย ยศวิทย์ วัฒนธรรกิจจา	หุ้นสามัญ	15/05/2566	158,800	2.2	ซื้อ
TGE	นาย สุมร ลักขิตานนท์	หุ้นสามัญ	15/05/2566	200	1.69	ซื้อ
TISCO	นางสาว ชุตินรร โวภาสี	หุ้นสามัญ	15/05/2566	3,200	92.75	ซื้อ
TQR	นาย ชนะพันธุ์ พิริยะพันธุ์	หุ้นสามัญ	12/05/2566	5,500	10.7	ซื้อ
TFG	นาย วินัย เตียวสมบูรณ์กิจ	หุ้นสามัญ	12/05/2566	500,000	4.47	ซื้อ
TFG	นาย วินัย เตียวสมบูรณ์กิจ	หุ้นสามัญ	15/05/2566	400,000	4.33	ซื้อ
BANPU	นาย ชรินทร์ ว่องกุศลกิจ	หุ้นสามัญ	15/05/2566	6,700,000	8.12	ซื้อ
BANPU	นาย วีระเจตน์ ว่องกุศลกิจ	Warrant	12/05/2566	2,743,600	0.64	ขาย
BANPU	นาย วีระเจตน์ ว่องกุศลกิจ	Warrant	12/05/2566	81,800	0.75	ขาย
BIS	นาย สุชาติ วรรณมางกูร	หุ้นสามัญ	15/05/2566	20,000	5.7	ซื้อ
PG	นาย พิรนาถ โชควัฒนา	หุ้นสามัญ	15/05/2566	5,500	7.69	ซื้อ

Source : WWW.SEC.OR.TH

Calendar



ปฏิทินหุ้น พ.ค. 66 (ต่อ)

SUNDAY MONDAY TUESDAY WEDNESDAY THURSDAY FRIDAY SATURDAY

1 2 3
7 8 9 10
13 14 15 16 17
25 26 27 28 29 30

Monday 15	Tuesday 16	Wednesday 17	Thursday 18	Friday 19
DIF : XD@0.245	AGE : ภูเก็ต 108,772,388 หุ้น จัดสรรชำระหุ้นปันผล 10:1	ACAP : วันซึ่งขายวันสุดท้าย	B : XR จำนวน 20,761,555,194 หุ้น 1 : 6@0.06	CSC : แจ้งใช้สิทธิ์หุ้นบุริมสิทธิ์ 19 - 29 พ.ค. 66 1:1
INETREIT : XD@0.2007	AIE : ภูเก็ต 57,400,593 หุ้น ใช้สิทธิ์ Warrant (AIE-W2) 1 : 0.25@1.00	HEMP : ชื่อย่อหลักทรัพย์เดิม "ไทป์" HEALTH	B-W6 : ปริมาณราคาเดิม 0.602 "ไทป์" 0.172 และอัตราการใช้สิทธิ์เดิม 1 : 1.097 "ไทป์" 1 : 3.829	JASIF : XD@0.23
POPF : XD@0.26	CHO : ภูเก็ต 11,904,760 หุ้น จัดสรร Advance Opportunities Fund 1, Advance Opportunities Fund และ Advance Opportunities	FTREIT : XD@0.187	B-W7 : ปริมาณราคาเดิม 0.99 "ไทป์" 0.284 และอัตราการใช้สิทธิ์เดิม 1 : 1 "ไทป์" 1 : 3.49	SPRIME : XD@0.14
PPF : XD@0.18	EFORL-W5 : แจ้งใช้สิทธิ์ 16 - 30 พ.ค. 66 1:1@1.00	MINT : ภูเก็ต 123,473,584 หุ้น ใช้สิทธิ์ Warrant (MINT-W8) 1:1@28.00	SDC-W1 : แจ้งใช้สิทธิ์ 18 พ.ค.- 1 มิ.ย. 66, 1 : 1@0.50	
SIRIP : XD@0.055	GLOBAL : ภูเก็ต 200,066,131 หุ้น จัดสรรชำระหุ้นปันผล 24:1	STOWER เสิร์บพาร์ตชัน 0.10 "ไทป์" 1.00		
SOLAR : ภูเก็ต 108,824,000 หุ้น จัดสรรให้บุคคลในวงจำกัด 8 ราย@ 0.80	INETREIT : XD@0.2007	STOWER-W3 : (SP 17 พ.ค.- 9 มิ.ย. 66) พันสภาพ 10 มิ.ย. 66		
	SABUY : ภูเก็ต 1,968,506 หุ้น ใช้ สิทธิ์ Warrant (SABUY-W1) 1:1.34719@2.41236	STOWER-W3 : ปริมาณราคาเดิม 0.07 "ไทป์" 0.70 และอัตราการใช้สิทธิ์เดิม 1:1.1454 "ไทป์" 1 : 0.11454		
	VL : ภูเก็ต 105,636,063 หุ้น ใช้สิทธิ์ Warrant (VL-W1) 1 : 1@0.50	STOWER-W4 : ปริมาณราคาเดิม 0.06 "ไทป์" 0.60 และอัตราการใช้สิทธิ์เดิม 1:1 "ไทป์" 1 : 0.10		

Source : MST

Calendar

SUNDAY MONDAY TUESDAY WEDNESDAY THURSDAY FRIDAY SATURDAY

1 2 3
7 8 9 10
13 14 15 16 17
25 26



ปฏิทินหุ้น พ.ค. 66 (ต่อ)

Monday 22	Tuesday 23	Wednesday 24	Thursday 25	Friday 26
DCC : XD@0.015 TSTH : XD@0.03 WHAIR : XD@0.1369	CPNREIT : XD@0.247 KTBSTMR : XD@0.1731 TPRIME : XD@0.1156 TSC : XD@0.40 WHART : XD@0.1915	ADD : XD@0.02 ALLY : XD@0.167 AMATAR : XD@0.16 BRRGIF : XD@0.17517 B-WORK : XD@0.1807 CI-W2 : แจ้งใช้สิทธิ์ 24 - 30 พ.ค. 66 1:1@1.00 COLOR-W2 : แจ้งใช้สิทธิ์ 24 - 30 พ.ค. 66 1:1@1.71 CPANEL-W1 : แจ้งใช้สิทธิ์ 24 - 30 พ.ค. 66 1:1@5.00 DMT : XD@0.35 EFORL-W6 : แจ้งใช้สิทธิ์ 24 - 30 พ.ค. 66 1:1@2.50 FLOYD-W1 : แจ้งใช้สิทธิ์ 24 - 30 พ.ค. 66 1:1.111@1.80 OISHI : XD@0.50 OTO-W1 : แจ้งใช้สิทธิ์ 24 - 30 พ.ค. 66 1:1@3.00 PJW-W1 : แจ้งใช้สิทธิ์ 24 - 30 พ.ค. 66 1:1.05@2.857 TFG-W3 : แจ้งใช้สิทธิ์ 24 - 30 พ.ค. 66 1:1@5.50 TSE : XD@0.09	BKI : XD@3.75 BOFFICE : XD@0.1719 HYDROGEN : XD@0.2230 KAMART : XD@0.08 SCM : XW จำนวน 80,000,000 หุ้น 7.5 : 1(SCM-W2) STOWER-W3 : แจ้งใช้สิทธิ์ 25 พ.ค. - 8 มิ.ย. 66 1:1.1454@0.07 SUPEREIF : XD@0.2376 TCC : XD@0.05	
29	30	31	25	26
BEB : XW จำนวน 13,235,463 หุ้น 20 : 1(BEB-W1) PSL : XD@0.05 PROSPECT : XD@0.132 UAC : XD@0.12	CHAYO-W2 : (SP 30 พ.ค. - 22 มิ.ย. 66) พันขาย 23 มิ.ย. 66	BM-W2 : (SP 31 พ.ค. - 23 มิ.ย. 66) พันขาย 24 มิ.ย. 66	NDR-W2 : แจ้งใช้สิทธิ์ 25 - 31 พ.ค. 66 1:1@3.50	

Source : MST

THAI INSTITUTE OF DIRECTORS ASSOCIATION (IOD) CORPORATE GOVERNANCE REPORT RATING 2023

▲▲▲▲▲						Score Range	Number of Logo	Description
AAV	BGRIM	EA	INTUCH	MOONG	PTT	90-100	▲▲▲▲▲	Excellent
ADVANC	BIZ	EASTW	IP	MSC	PTTEP	80-89	▲▲▲▲	Very Good
AF	BKI	ECF	IRC	MST	PTTGC	70-79	▲▲▲	Good
AH	BOL	ECL	IRPC	MTC	PYLON	60-69	▲▲	Satisfactory
AIRA	BPP	EE	ITEL	MVP	Q-CON	50-59	▲	Pass
AJ	BRR	EGCO	IVL	NCL	QH	Lower than 50	No logo given	N/A
AKP	BTS	EPG	JTS	NEP	QTC			
AKR	BTW	ETC	JWD	NER	RATCH			
ALLA	BWG	ETE	K	NKI	RBF			
ALT	CENTEL	FN	KBANK	NOBLE	RS	SIS	TFMAMA	TSTH
AMA	CFRESH	FNS	KCE	NSI	S	SITHAI	THANA	TTA
AMARIN	CGH	FPI	KEX	NVD	S&J	SMPC	THANI	TTB
AMATA	CHEWA	FPT	KGI	NYT	SAAM	SNC	THCOM	TTCL
AMATAV	CHO	FSMART	KKP	OISHI	SABINA	SONIC	THG	TTW
ANAN	CIMBT	FVC	KSL	OR	SAMART	SORKON	THIP	TU
AOT	CK	GC	KTB	ORI	SAMTEL	SPALI	THRE	TVDH
AP	CKP	GEL	KTC	OSP	SAT	SPI	THREL	TVI
APURE	CM	GFPT	LALIN	OTO	SC	SPRC	TIPCO	TVO
ARIP	CNT	GGC	LANNA	PAP	SCB	SPVI	TISCO	TWPC
ASP	COLOR	GLAND	LHFG	PCSGH	SCC	SSC	TK	U
ASW	COM7	GLOBAL	LIT	PDG	SCCC	SSSC	TKN	UAC
AUCT	COMAN	GPI	LOXLEY	PDJ	SCG	SST	TKS	UBIS
AWC	COTTO	GPSC	LPN	PG	SCGP	STA	TKT	UPOIC
AYUD	CPALL	GRAMMY	LRH	PHOL	SCM	STEC	TMILL	UV
BAFS	CPF	GULF	LST	PLANB	SCN	STGT	TMT	VCOM
BAM	CPI	GUNKUL	MACO	PLANET	SDC	STI	TNDT	VGI
BANPU	CPN	HANA	MAJOR	PLAT	SEAFCO	SUN	TNITY	VIH
BAY	CRC	HARN	MAKRO	PORT	SEA OIL	SUSCO	TOA	WACOAL
BRK	CSS	HENG	MALEE	PPS	SE-ED	SUTHA	TOP	WAVE
BBL	DDD	HMPRO	MBK	PR9	SELIC	SVI	TPBI	WHA
BCP	DELTA	ICC	MC	PREB	SENA	SYMC	TQM	WHAUP
BCPG	DEMCO	ICHI	MCOT	PRG	SENAJ	SYNTEC	TRC	WICE
BDMS	DOHOME	III	METCO	PRM	SGF	TACC	TRUE	WINNER
BEM	DRT	ILINK	MFEC	PSH	SHR	TASCO	TSC	XPG
BEYOND	DTAC	ILM	MINT	PSL	SICT	TCAP	TSR	ZEN
BGC	DUSIT	IND	MONO	PTG	SIRI	TEAMG	TSTE	
▲▲▲▲▲								
ZS	BCH	DCC	INGRS	MFC	PL	SAPPE	STC	TPS
7UP	BE8	DHOUSE	INSET	MGT	PLE	SAWAD	STPI	TQR
ABICO	BEC	DITTO	INSURE	MICRO	PM	SCI	SUC	TRITN
ABM	BH	DMT	IRCP	MILL	PMTA	SCAP	SVOA	TRT
ACE	BIG	DOD	IT	MITSI	PPP	SCP	SVT	TRU
ACG	BJC	DPAINT	ITD	MK	PPPM	SE	SWC	TRV
ADB	BJCHI	DV8	J	MODERN	PRAPAT	SECURE	SYNEX	TSE
ADD	BLA	EASON	JAS	MTI	PRECHA	SFLEX	TAE	TVT
AEONTS	BR	EFORL	JCK	NBC	PRIME	SFP	TAKUNI	TWP
AGE	BRI	ERW	JCKH	NCAP	PRIN	SFT	TCC	UBE
AHC	BROOK	ESSO	JMT	NCH	PRINC	SGP	TCMC	UEC
AIE	BSM	ESTAR	JR	NETBAY	PROEN	SIAM	TFG	UKEM
AIT	BYD	FE	KBS	NEX	PROS	SINGER	TFI	UMI
ALUCON	CBG	FLOYD	KCAR	NINE	PROUD	SKE	TFM	UOBKH
AMANAH	CEN	FORTH	KIAT	NATION	PSG	SKN	TGH	UP
AMR	CHARAN	FSS	KISS	NDR	PSTC	SKR	TIDLOR	UPF
APCO	CHAYO	FTE	KK	NNCL	PT	SKY	TIGER	UTP
APCS	CHG	GBX	KOOL	NOVA	PTC	SLP	TIPH	VIBHA
AQUA	CHOTI	GCAP	KTIS	NPK	QLT	SMART	TITLE	VL
ARIN	CHOW	GENCO	KUMWEL	NRF	RCL	SMD	TM	VPO
ARROW	CI	GJS	KUN	NTV	RICHY	SMIT	TMC	VRANDA
AS	CIG	GTB	KWC	NUSA	RJH	SMT	TMD	WGE
ASAP	CITY	GYT	KWM	NWR	ROJNA	SNNP	TMI	WIJK
ASEFA	CIVIL	HEMP	L&E	OCC	RPC	SNP	TNL	WIN
ASIA	CMC	HPT	LDC	OGC	RT	SO	TNP	WINMED
ASIAN	CPL	HTC	LEO	ONEE	RWI	SPA	TNR	WORK
ASIMAR	CPW	HUMAN	LH	PACO	S11	SPC	TOG	WP
ASK	CRANE	HYDRO	LHK	PATO	SA	SPCG	TPA	XO
ASN	CRD	ICN	M	PB	SABUY	SR	TPAC	YUASA
ATP30	CSC	IFS	MATCH	PICO	SAK	SRICHA	TPCS	ZIGA
B	CSP	IIG	MBAX	PIMO	SALEE	SSF	TPIPL	
BA	CV	IMH	MEGA	PIN	SAMCO	SSP	TPIPP	
BC	CWT	INET	META	PJW	SANKO	STANLY	TPLAS	
▲▲▲								
A	BSBM	EMC	JMART	MORE	RAM	SVH	TTI	
A5	BTNC	EP	JSP	MPIC	ROCK	PTECH	TYCN	
AI	CAZ	EVER	JUBILE	MUD	RP	TC	UMS	
ALL	CCP	F&D	KASET	NC	RPH	TCCC	UNIQU	
ALPHAX	CGD	FMT	KCM	NEWS	RSP	TCJ	UPA	
AMC	CMAN	GIFT	KWI	NFC	SIMAT	TEAM	UREKA	
APP	CMO	GLOCON	KYE	NSL	SISB	THE	VARO	
AQ	CMR	GLORY	LEE	NV	SK	THMUI	W	
AU	CPANEL	GREEN	LPH	PAF	SOLAR	TKC	WFX	
B52	CPT	GSC	MATI	PEACE	SPACK	TNH	WPH	
BEAUTY	CSR	HL	M-CHAI	PF	SPG	TNPC	YGG	
BGT	CTW	HTECH	MCS	PK	SQ	TOPP		
BLAND	D	IHL	MDX	PPM	STARK	TPCH		
BM	DCON	INOX	MENA	PRAKIT	STECH	TPOLY		
BROCK	EKH	JAK	MJD	PTL	SUPER	TRUBB		

Source: Thai Institute of Directors (IOD)

คำชี้แจง : ข้อมูล CG Score ประจำปี 2565 จาก สมาคมส่งเสริมสถาบันกรรมการบริษัทไทย

Anti-Corruption Progress Indicator 2023

ประกาศเจตนาสมัครเข้าร่วม CAC									
AH	CI	ECF	ILM	KEX	NRF	SAK	TKN	VARO	
ALT	CPR	EKH	INOX	KUMWEL	NUSA	SIS	TMD	VCOM	
APCO	CPW	ETC	J	LDC	OR	SSS	TMI	VIBHA	
ASW	DDD	EVER	JMART	MEGA	PIMO	STECH	TQM	W	
B52	DHOUSE	FLOYD	JMT	NCAP	PLE	SUPER	TRT	WIN	
CHG	DOHOME	GLOBAL	JTS	NOVA	RS	SVT	TSI		
ได้รับการรับรอง CAC									
2S	BGC	DIMET	HENG	LHK	PAP	QH	SORKON	TIPCO	UOBKH
7UP	BGRIM	DRT	HMPRO	LPN	PATO	QLT	SPACK	TISCO	UPF
ADVANC	BKI	DUSIT	HTC	LRH	PB	QTC	SPALI	TKS	UV
AF	BLA	EA	ICC	M	PCSGH	RATCH	SPC	TKT	VGI
AI	BPP	EASTW	ICHI	MAJOR	PDG	RML	SPI	TMILL	VIH
AIE	BROOK	EGCO	IFS	MAKRO	PDJ	RW	SPRC	TMT	WACOAL
AIRA	BRR	EP	III	MALEE	PG	S&J	SRICHA	TNITY	WHA
AJ	B5BM	EPG	ILINK	MATCH	PHOL	SAAM	SSF	TNL	WHAUP
AKP	BTS	ERW	INET	MBAX	PK	SABINA	SSP	TNP	WICE
AMA	BWG	ESTAR	INSURE	MBK	PL	SAPPE	SSSC	TNR	WIK
AMANAH	CEN	ETE	INTUCH	MC	PLANB	SAT	SST	TOG	XO
AMATA	CENTEL	FE	IRC	MCOT	PLANET	SC	STA	TOP	YUASA
AMATAV	CFRESH	FNS	IRPC	META	PLAT	SCB	STGT	TOPP	ZEN
AP	CGH	FPI	ITEL	MFC	PM	SCC	STOWER	TPA	ZIGA
APCS	CHEWA	FPT	IVL	MFEC	PPP	SCCC	SUSCO	TPCS	
AS	CHOTI	FSMART	JKN	MILL	PPPM	SCG	SVI	TPP	
ASIAN	CHOW	FSS	JR	MINT	PPS	SCGP	SYM C	TRU	
ASK	CIG	FTE	K	MONO	PR9	SCM	SYNTEC	TSC	
ASP	CIMBT	GBX	KASET	MOONG	PREB	SCN	TAE	TSTE	
AWC	CM	GC	KBANK	MSC	PRG	SEAOL	TAKUNI	TSTH	
AYUD	CMC	GCAP	KBS	MST	PRINC	SE-ED	TASCO	TTA	
B	COM 7	GEL	KCAR	MTC	PRM	SELUC	TCAP	TTB	
BAFS	COTTO	GFPT	KCE	MTI	PROS	SENA	TCMC	TTCL	
BAM	CPALL	GGC	KGI	NBC	PSH	SGP	TFG	TU	
BANPU	CPF	GJS	KKP	NEP	PSL	SINGER	TFI	TVDH	
BAY	CPI	GPI	KSL	NINE	PSTC	SIRI	TFMAMA	TVI	
BBL	CPL	GP5C	KTB	NKI	PT	SITHAI	TGH	TVO	
BCH	CPN	GSTEEL	KTC	NOBLE	PTG	SKR	THANI	TWPC	
BCP	CRC	GULF	KWI	NOK	PTT	SMIT	THCOM	U	
BCPG	CSC	GUNKUL	L&E	NWR	PTTEP	SMK	THIP	UBE	
BE8	DCC	HANA	LANNA	OCC	PTTGC	SMP C	THRE	UBIS	
BEC	DELTA	HARN	LH	OGC	PYLON	SNC	THREL	UEC	
BEYOND	DEMCO	HEMP	LHFG	ORI	Q-CON	SNP	TIDLOR	UKEM	
N/A									
3K-BAT	BH	CSP	HPF	M-CHAI	MACO	ONEE	SABUY	STGT	TPRIME
A	BIG	CSR	HTECH	MCS	MAJOR	OR	SAFARI	STHAI	TQM
AAI	BIOTEC	CSS	HUMAN	MDX	MANRIN	OSP	SAK	STI	TR
AAV	BIZ	CTARAF	HYDROGEN	MEGA	MATI	PACE	SAM	STPI	TRC
ACC	BJC	CTW	IFEC	MENA	MAX	PAF	SAMART	SUC	TRITN
ACE	BJCHI	CV	IHL	METCO	M-CHAI	PCC	SAM CO	SUN	TRUBB
ACG	BKD	CWT	III	MGT	MCS	PEACE	SAM TEL	SUPER	TSE
AEONTS	BKKCP	DCON	ILM	MICRO	MDX	PERM	SAUCE	SUPEREIF	TSI
AFC	BLAND	DDD	IMPACT	MIDA	MEGA	PF	SAVAD	SUTHA	TSR
AGE	BLUSS	DIF	INETREIT	MITSIB	MENA	PIN	SAWANQ	SVOA	TTI
AH	BOFFICE	DMT	INGRS	MJD	METCO	PLE	SCAP	SVT	TTLPF
AHC	BR	DOHOME	INOX	MK	MICRO	PLUS	SCI	SYNEX	TTT
AIMCG	BRI	DREIT	INSET	ML	MIDA	PM TA	SCP	TC	TTW
AIMIRT	BROCK	DTCENT	IT	MODERN	M-I	POLAR	SDC	TCC	TU-PF
AIT	BRRGIF	DTCI	ITC	MORE	MIPF	POLY	SEAFCO	TCCC	TWP
AJA	BTG	EASON	ITD	MPIC	MIT	POM PUI	SFLEX	TCJ	TWZ
AKR	BTNC	EE	J	MUD	MJD	POPF	SFP	TCOAT	TYCN
ALLA	BTSGIF	EGATIF	JAS	MVP	MJLF	PORT	SGC	TEAM	UAC
ALLY	BUI	EKH	JASIF	NC	MK	POST	SHANG	TEAM G	UMI
ALT	B-WORK	EMC	JCK	NCAP	ML	PPF	SHR	TEGH	UNIQ
ALUCON	BYD	ERWPF	JCT	NCH	MNIT	PRAKIT	SHREIT	TEKA	UP
AMARIN	CBG	ESSO	JDF	NDR	MNIT2	PRECHA	SIAM	TFIF	UPOIC
AMATAR	CCET	ETC	JMART	NER	MNRF	PRIME	SIRIP	TFM	URBNPF
AMC	CCP	EVER	JMT	NETBAY	MODERN	PRIN	SIS	TGE	UTP
AMR	CGD	F&D	JTS	NEW	MOSHI	PRO	SISB	TGPRO	UVAN
ANAN	CH	FANCY	JWD	NEWS	M-PAT	PROSPECT	SKE	TH	VARO
AOT	CHARAN	FMT	KAMART	NEX	MPIC	PTL	SKN	THAI	VIBHA
APCO	CHAYO	FN	KBSPIF	NFC	M-STOR	QHHR	SKY	THE	VNG
APEX	CHG	FORTH	KC	NPK	NC	QHOP	SLP	THG	VPO
APURE	CI	FTI	KDH	NSL	NCAP	QHPF	SM	THL	VRANDA
AQ	CITY	FTREIT	KEX	KKC	NCH	RAM	SMT	TIF1	W
ASAP	CIVIL	FUTUREPF	KIAT	KPNPF	NER	RBF	SNP	TIPH	WAVE
ASEFA	CK	GAHREIT	KISS	KTBSTMR	NEW	RCL	SO	TK	WFX
ASIA	CKP	GENCO	KWM	KTIS	NEX	RICHY	SOLAR	TKC	WGE
ASIMAR	CMAN	GIFT	KYE	KWC	NFC	RJH	SPCG	TKN	WHABT
ASW	CMR	GL	LALIN	KYE	NNCL	ROCK	SPG	TLHPP	WHAIR
AURA	CNT	GLAND	LEE	LAUN	NOVA	ROH	SPRIME	TU	WHART
B52	CPH	GLOBAL	LEO	LEE	LEE	NRF	ROJNA	SQ	TMD
BA	CPL	GLOCON	LIT	LHHOTEL	NSL	RPC	SRIPANWA	TNPC	WORK
BAREIT	CPNCG	GRAMMY	LOXLEY	LHPF	NTV	RPH	SSC	TNPF	WORLD
BBGI	CPNREIT	GRAND	LPH	LHSC	NUSA	RS	SSPF	TOA	WP
BCT	CPT	GREEN	LST	LOXLEY	NV	RSP	SSSTR	TPAC	WPH
BDMS	CPTGF	GROREIT	MACO	LPF	NVD	RT	STANLY	TPBI	XPG
BEAUTY	CPW	GVREIT	MANRIN	LPH	NYT	S	STARK	TIPL	
BEC	CRANE	GYT	MATI	LST	OHTL	S11	STEC	TIPIP	
BEM	CRC	HFT	MAX	LUXF	OISHI	SA	STECH	TPOLY	

Source : Thai Institute of Directors

คำชี้แจง ข้อมูลบริษัทที่เข้าร่วมโครงการแนวร่วมปฏิบัติของภาคเอกชนไทยในการต่อต้านทุจริต (Thai CAC) ของสมาคมส่งเสริมสถาบันกรรมการบริษัทไทย ข้อมูล ณ วันที่ 24 ตุลาคม 2565 มี 2 กลุ่ม คือ

- ได้ประกาศเจตนาสมัครเข้าร่วม CAC
- ได้รับการรับรอง CAC