

### น่าจะ REBOUND แต่ยังไม่จบช่วงผันผวน

คาดว่าวันนี้ น่าจะเห็นการ Rebound ขึ้นมาของ SET Index ตาม Sentiment บวกของตลาดหุ้นต่างประเทศ แต่เชื่อว่าความผันผวนยังไม่จบ ประเมินกรอบวันที่ 1540 – 1570 จุด Top Pick เลือกร CRC, MAJOR และ THANI

#### ASPS TOP PICKS

Top Picks (B)	Close (B)	Fair value (B)	Upside (%)	2023F			
				EPS (B)	PER (X)	PBV (X)	Div yield (%)
CRC	44.00	55.00	25.0%	1.54	28.56	3.69	1.4%
MAJOR	15.20	21.80	43.4%	0.95	16.07	1.80	6.3%
THANI	3.58	4.70	31.3%	0.33	10.82	1.53	5.1%

#### ASPS TECHNICAL VIEW

การปรับลงวานี้ มาตามจากจังหวะ Overbought ระยะสั้น แต่ภาพโดยรวมไม่ได้ทำให้เกิดสัญญาณลบเพิ่มเติมหากจากนี้ SET Index ยืนเหนือ 1517 จุดได้ ส่วนสัญญาณแห่งเทียนมองเป็นบวกจาก Hammer จึงคาด SET Index มีโอกาสกลับมารีบาวน์ กรอบการเคลื่อนไหวของวันที่ 1540-1570 จุด

	แนวรับ	แนวต้าน
SET Index	1,540	1,570

	เปิดสถานะ (B)	เป้าทำกำไร (B)	Cut loss (B)
Technical Buy : NSL	21.50	22.70	20.80
Technical Buy : JMT	43.50	47.00	42.25

#### STATISTICS WATCH

- SHORT-SELL
- STOCK & WARRANTS UPDATE
- TOP20 NVDR UPDATE
- TURNOVER LIST & TRADING ALERT
- CYCLICAL WATCH
- CALENDAR

#### ดัชนีตลาดหุ้น

	ล่าสุด	-1D	-1W
ไทย (SET)	1,554.7	-0.7	-3.0
จีน (SHCOMP)	3,226.9	-1.1	-1.5
ฮ่องกง (HSI)	19,203.9	-1.7	-3.6
ญี่ปุ่น (NIKKEI225)	27,010.6	-0.8	-5.6
ฝรั่งเศส (CAC40)	7,025.7	2.0	-4.0
เยอรมัน (DAX)	14,967.1	1.6	-4.3
ดาวโจนส์ (DJI)	32,249.0	1.2	0.0
เอส แอนด์ พี 500 (SPX)	3,892.8	0.0	-0.7

ที่มา: TQ professional

#### ราคาสินค้าโภคภัณฑ์

	ล่าสุด	-1D	-1W
<b>ตลาด Spot</b>			
West Texas (US\$/บาร์เรล)	68.4	1.1	-9.7
Brent (US\$/บาร์เรล)	74.6	0.5	-8.4
น้ำมันดูไบ (US\$/บาร์เรล)	77.3	0.0	-4.9
Baltic Dry Index	1,560.0	-2.7	13.1
ทองคำ (US\$/toz)	1,919.0	-0.1	4.9
ทองคำแท่ง (บาท)	31,250.0	0.8	3.6
LME Zinc (US\$/ตัน)	2,846.0	0.0	-3.6
Palm oil (US\$/mt ton)	905.5	0.3	-1.9
Soybean (US\$/Bushel)	1.7	-0.6	-7.0
Steel-HRC	1,062.0	0.0	0.2
Sugar (US\$/ถุง 50 กก)	580.4	0.0	-2.0

ที่มา: TQ professional

#### ยอดซื้อ-ขายสุทธิของนักลงทุนต่างชาติ

(ล้านบาท)	ล่าสุด	-1D	-1W
นักลงทุนต่างชาติ	-1,810	961	-1,207
สถาบันในประเทศ	-823	1,557	903
นักลงทุนรายย่อย	2,624	-1,979	321
บัญชีบริษัทหลักทรัพย์	9	-539	-17

#### ตลาดเงิน

อัตราดอกเบี้ยอ้างอิง	ดอกเบี้ยเงินฝากและเงินกู้
ดอกเบี้ยเฟด	ออมทรัพย์
อาร์ พี 1 วัน	ประจำ 3 เดือน
	ประจำ 1 ปี

ผลตอบแทนพันธบัตรรัฐบาลไทย	MLR	MOR
6 เดือน	1.66%	5.65%
1 ปี	1.73%	6.25%
3 ปี	1.87%	
5 ปี	2.00%	
10 ปี	2.44%	

ที่มา: thaibma, BBL

### น่าจะ REBOUND แต่ยังไม่จบช่วงผันผวน

การที่ธนาคารกลางต่างๆ เข้ามาอัดฉีดเงินช่วยเหลือสถาบันการเงินที่มีปัญหา ดูเหมือนจะทำให้เกิดบรรยากาศของความผ่อนคลายระดับหนึ่ง ดังจะเห็นได้จากการตอบสนองของตลาดหุ้นที่ Rebound ขึ้นมา แต่อย่างไรก็ตามเราเห็นว่า ยังไม่มีกลไกที่จะเกิดขึ้นมาเพื่อหยุดปัญหาของสถาบันการเงิน ซึ่งต้นตอหลักประการหนึ่งคือการปรับขึ้นดอกเบี้ย ทั้งนี้ล่าสุดการประชุม ECB มีมติให้ปรับขึ้นดอกเบี้ยนโยบายอีก 0.5% มาอยู่ที่ 3.5% และดูเหมือนว่ายังมีการปรับขึ้นได้ต่อเพื่อที่จะกดเงินเพื่อให้อัตราดอกเบี้ยขึ้นสูง ส่วนการประชุม Fed ในสัปดาห์หน้า คาดว่าจะเห็นการปรับขึ้นอัตราดอกเบี้ยขึ้นมา 0.25% มาอยู่ที่ 5% และเชื่อกันว่า น่าจะเห็นการคงอัตราดอกเบี้ยไว้ที่บริเวณดังกล่าว ส่วนในบ้านเรา กนง. จะมีการประชุมวันที่ 29 มี.ค.66 ซึ่งเราคาดหวังว่าจะเห็นการชะลอการปรับขึ้นอัตราดอกเบี้ย

คาดว่าวันนี้ น่าจะเห็นการ Rebound ขึ้นมาของ SET Index ตาม Sentiment บวกของตลาดหุ้นต่างประเทศ แต่เชื่อว่าความผันผวนยังไม่จบ ประเมินกรอบวันนี้ที่ 1540 - 1570 จุด Top Pick เลือกร CRC, MAJOR และ THANI

#### SUPPORT & RESISTANCE

แนวรับ 1,540 จุด

แนวต้าน 1,570 จุด

#### TOP PICKS

CRC FV@B 55.00

MAJOR FV@B 21.80

THANI FV@B 4.70

#### 20 หุ้น ytd ลงลึก Beta สูง

Stock	Return wtd (%)	Rank (High - > Low)	Return ytd (%)	Rank (High - > Low)	Beta	Rank (High - > Low)
JMART	-7.56	14	-46.01	1	1.82	92
JMT	-2.94	97	-36.59	2	1.7	91
SINGER	-3.5	51	-32.87	3	2.18	97
ESSO	-3.87	47	-30.95	4	1.1	53
GUNKUL	-6	23	-28.38	5	1.39	77
NEX	-8.28	11	-27.32	6	1.48	87
ONEE	-5.22	1	-26.42	7	1.34	75
BYD	-5.77	27	-26.32	8	1.61	89
EA	-2.94	62	-23.45	10	1.29	73
BEC	-2.09	3	-20.79	13	1.35	76
TIDLOR	-2.47	66	-19.66	14	1.4	80
KEX	-0.66	85	-17.93	15	1.01	42
EPG	-2.98	61	-17.68	16	1.27	72
ACE	-8.2	12	-17.04	17	1.19	64
TQM	-9.09	6	-16.67	18	1.42	81
MTC	-2.31	68	-16.45	19	1.86	93
IVL	-4.2	45	-15.95	23	1.08	50
BAM	-5.67	29	-15.82	24	1.32	74
BTS	-5.96	25	-15.48	25	1.03	44

ที่มา : SET, ฝ่ายวิจัย ASPS

#### RESEARCH DIVISION

บริษัทหลักทรัพย์ เอเชีย พลัส

เกศศักดิ์ ทวีธีระธรรม

นักวิเคราะห์ปัจจัยพื้นฐานด้านตลาดทุน และทางเทคนิค

เลขทะเบียนนักวิเคราะห์: 004132

กราด เตียรณปราโมทย์

นักวิเคราะห์ปัจจัยพื้นฐานด้านหลักทรัพย์

เลขทะเบียนนักวิเคราะห์: 075365

กวิต ภัทรพงศ์

นักวิเคราะห์ปัจจัยพื้นฐานด้านหลักทรัพย์

เลขทะเบียนนักวิเคราะห์: 117985

สิริลักษณ์ พันธวงศ์

ผู้ช่วยนักวิเคราะห์

### ความกังวลภาคธนาคารผ่อนคลายช่วงสั้น แต่ยังคงติดตามต่อ

วานนี้ตลาดหุ้นต่างประเทศกลับมาเปิดโหมด Risk on อีกครั้ง โดยในฝั่งสหรัฐปิดตัวในแดนบวกบวกราว +1.2% ถึง +2.5% ขณะที่ฝั่งยุโรปปรับตัวขึ้นมากกว่า +0.9% ถึง +2.0% จากระดับความกังวลผ่อนคลายมากขึ้น หลังเห็นความพยายามในการอัดฉีดเม็ดเงินเพื่อแก้ไขปัญหาในเรื่องระบบธนาคารของสหรัฐและยุโรปที่ก่อนหน้านี้เกิดการขาดสภาพคล่องรุนแรงจากการเร่งปรับขึ้นดอกเบี้ยเร็วและแรงของธนาคารกลางตลอดช่วงปีที่ผ่านมา

- **สหรัฐฯ** : ธนาคารขนาดใหญ่หลายแห่งของสหรัฐ อาทิ JP Morgan, Morgan Stanley ฯลฯ เตรียมอัดฉีดเงินราว 30,000 ล้านดอลลาร์ เพื่อเสริมสภาพคล่องของ First Republic Bank (FRB) ซึ่งเป็นธนาคารในระดับภูมิภาคของสหรัฐ ผ่านรูปแบบการเข้าซื้อหุ้นเพิ่มทุนหรือเข้าซื้อกิจการทั้งหมดของ FRB
- **ยุโรป** : ธนาคารกลางยุโรปประกาศพร้อมให้ความช่วยเหลือ Credit Suisse (CS) ให้กู้ยืมเงินราว 50,000 ล้านดอลลาร์ (1.8 ล้านล้านบาท) เพื่อสร้างความเชื่อมั่นต่อภาคธนาคารและสกัดกั้นไม่ให้เกิดปัญหาลูกกลามเกิดความเสียหายต่อระบบการเงิน

#### ผลตอบแทนของสินทรัพย์ต่างๆ

	Last	%Chg	%MTD	%YTD
<b>America</b>				
NASDAQ	11,717.28	2.48%	1.28%	11.95%
S&P	3,960.28	1.76%	-0.25%	1.15%
Russel	1,771.24	1.45%	-5.63%	0.57%
DJIA	32,246.55	1.17%	1.26%	2.72%
<b>Europe</b>				
FTSE 100	7,410.03	0.89%	0.92%	1.56%
DAX	14,967.10	1.57%	0.59%	1.49%
Euro Stoxx 50	4,116.98	2.03%	0.86%	1.52%
CAC 40	7,025.72	2.03%	0.33%	1.53%
<b>ASIA</b>				
Philippines	6,404.91	0.95%	0.31%	2.46%
Indonesia	6,565.73	0.94%	0.06%	1.16%
Australia	6,980.90	0.22%	0.82%	1.82%
Japan	27,010.61	0.80%	1.58%	3.51%
Malaysia	1,391.60	0.88%	1.30%	1.95%
Korea	2,377.91	-0.08%	1.45%	1.33%
China	3,226.89	1.12%	1.61%	1.46%
Hong Kong	19,203.91	1.72%	1.94%	2.92%

	Last	%Chg	%MTD	%YTD
Dollar Index	104.42	-0.22%	-0.43%	0.87%
EURO/USD	1.06	0.06%	0.38%	-0.83%
USD/THB	34.41	0.60%	2.73%	0.57%
Gold Spot	1,921.58	0.11%	5.18%	5.35%
*ค่าลบ หมายถึงค่าเงินอ่อนค่า				
<b>BOND (US)</b>				
2 Year	4.16	6.94%	-13.68%	-6.07%
5 Year	3.74	5.23%	-10.65%	-6.88%
10 Year	3.58	3.54%	-8.75%	-7.69%
<b>BOND (TH)</b>				
1 Year TH	1.74	-0.11%	-0.02%	27.06%
10 Year TH	2.44	0.72%	-5.62%	-7.69%

ที่มา: Bloomberg, ฝ่ายวิจัย ASPS

#### ตลาดหุ้นสหรัฐ Risk-on

Name	2Y Corr	Mkt Cap (USD)	LF P/BV	BF P/E	FY1 P/E	FY2 P/E
JP Morgan Chase & Co		384.84B	1.4x	10.0x	10.1x	9.6x
Current Premium to Comps Mean			79%	30%	29%	19%
Mean (Including JPM US)		119.78B	0.8x	7.7x	7.8x	8.1x
Bank of America Corp	0.88	231.87B	0.9x	8.4x	8.5x	7.9x
Wells Fargo & Co	0.77	148.44B	0.9x	8.0x	8.2x	7.5x
Morgan Stanley	0.77	146.35B	1.6x	11.7x	12.1x	10.6x
HSBC Holdings PLC	0.52	134.93B	0.8x	6.2x	6.2x	6.2x
Goldman Sachs Group Inc/The	0.78	110.29B	1.0x	8.9x	9.2x	7.8x
Citigroup Inc	0.79	88.80B	0.5x	7.6x	7.8x	6.8x
BNP Paribas SA	0.56	69.04B	0.6x	6.1x	6.2x	5.7x
UBS Group AG	0.51	65.65B	1.0x	7.9x	8.2x	7.1x
Barclays PLC	0.57	27.32B	0.4x	4.3x	4.4x	4.0x
Deutsche Bank AG	0.63	21.13B	0.3x	5.0x	5.2x	4.5x
Credit Suisse Group AG	0.41	8.71B	0.2x	--	--	19.1x

ที่มา: Bloomberg, ฝ่ายวิจัย ASPS

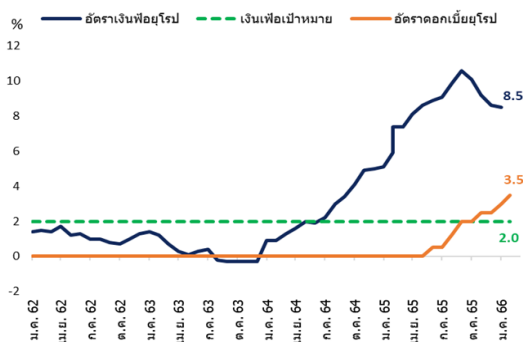
อย่างไรก็ตามแม้จะมีปัจจัยบวกที่เข้ามาช่วยผ่อนคลายระดับความกังวลในภาคธนาคาร แต่ทั้งนี้ฝ่ายวิจัยประเมินว่า การดำเนินการโดยการอัดฉีดเม็ดเงินอาจสามารถแก้ไขปัญหาขาดสภาพคล่องได้ในช่วงสั้นๆ เนื่องจากต้นตอสาเหตุที่แท้จริงกลับยังคงอยู่ โดยหลักๆ มาจากอัตราดอกเบี้ยปัจจุบันอยู่ในระดับสูง รวมถึง Fed และ ECB ต่างมีแนวโน้มเดินหน้าปรับขึ้นดอกเบี้ยต่อไป เพื่อกดดันให้เงินเพื่อเข้าสู่กรอบเป้าหมาย 2% ซึ่งหากยังมีการปรับลดดอกเบี้ย อาจจะทำให้ธนาคารอื่นๆ ต้องเผชิญปัญหาเดียวกันนี้ได้เช่นกัน จึงเป็นความเสี่ยงที่ต้องติดตามอย่างใกล้ชิดถึงระดับความรุนแรงที่จะเกิดขึ้น เพราะอาจส่งผลกระทบต่อเศรษฐกิจถึงขั้นเข้าสู่ภาวะ Recession ได้

สรุป ระดับความกังวลผ่อนคลายมากขึ้นหลังเห็นความพยายามในการอัดฉีดเม็ดเงิน เพื่อแก้ไขปัญหาระบบธนาคารของสหรัฐและยุโรปขาดสภาพคล่อง หนุนให้มีแรงซื้อสินทรัพย์เสี่ยงมากขึ้น ซึ่งคาดว่าจะเป็ Sentiment เชิงบวกต่อตลาดหุ้นบ้านเราด้วยเช่นกัน อย่างไรก็ตามฝ่ายวิจัยประเมินว่า การดำเนินการดังกล่าวอาจสามารถแก้ไขปัญหาได้เพียงช่วงสั้นๆ เป็นเพราะสาเหตุหลักที่มาจากดอกเบี้ยสูงยังไม่ได้รับการแก้ไข จึงเป็นความเสี่ยงที่ต้องติดตามอย่างใกล้ชิดถึงระดับความรุนแรงที่จะเกิดขึ้น

### ช่วงเวลาประชุมธนาคารกลางหลายแห่ง ชี้ชะตาลดหุ้นระยะถัดไป

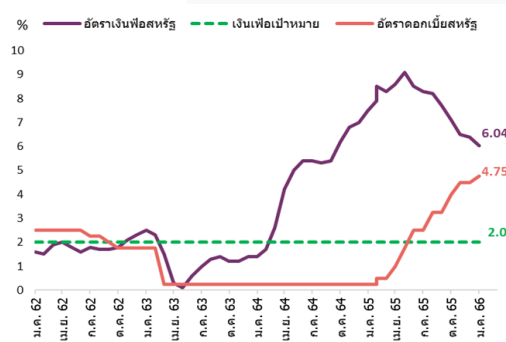
ECB มีมติขึ้นอัตราดอกเบี้ยนโยบายอีก 0.5% เป็น 3.5% ตามคาด ท่ามกลางวิกฤตการณ์ธนาคารและความผันผวนในตลาดการเงิน เนื่องจากเงินเฟ้อยุโรปยังยืนอยู่ในระดับสูงนากว่าคาด และยังห่างไกลจากกรอบเป้าหมายของ ECB ที่ 2%YoY (เงินเฟ้อเดือน ก.พ. +8.5%YoY) ทั้งนี้ ECB คาดว่าเงินเฟ้อยุโรปในปีนี้จะอยู่ที่ +5.3%YoY และทยอยลดลงเรื่อยๆ (ปี 66 +2.9%YoY, ปี 67 +2.1%YoY)

**Real Interest Rate ยุโรป**



Real Interest Rate ยุโรป ปจบ. = -5.0%  
เงินเฟ้อยุโรป ปจบ. - เป้าหมาย = +6.5%

**Real Interest Rate สหรัฐฯ**



Real Interest Rate สหรัฐฯ ปจบ. = -1.29%  
เงินเฟ้อสหรัฐฯ ปจบ. - เป้าหมาย = +4.04%

ที่มา: Bloomberg , ฝ่ายวิจัย ASPS

ที่มา: Bloomberg , ฝ่ายวิจัย ASPS

ขณะที่ในฝั่งสหรัฐฯอาจเห็น Fed ยุติวงจรการขึ้นดอกเบี้ยที่เร็วขึ้น หลังเงินเฟ้อสหรัฐฯชะลอตัวลงต่อเนื่อง บวกกับการขึ้นดอกเบี้ยตลอดช่วงปีที่ผ่านมาเริ่มส่งผลกระทบต่อปัญหาสภาพคล่องในภาคธนาคารนำไปสู่ Asset Quality ที่แยกลง อีกหนึ่งแรงเสริมชะลอการขึ้นดอกเบี้ยของ Fed คือ Initial Jobless Claim ที่ลดลง (โดยล่าสุดอยู่ที่ระดับ 192,000 ต่ำกว่าตลาดระดับ 205,000 ราย และปรับตัวลดลงจากสัปดาห์ก่อนหน้า) บ่งชี้ถึงตลาดแรงงานสหรัฐฯอาจมีแนวโน้มอ่อนแอ

โดยผลการสำรวจ Fed Watch Tool เผยว่า เพดานการขึ้นดอกเบี้ยในปีนี้จะอยู่ที่ระดับ 5% (ซึ่ง 1 เดือนก่อนหน้านั้นเพดานยังอยู่ระดับ 5.75%) ส่วนการประชุม 22 มี.ค.66 ตลาดคาดว่า Fed จะขึ้นดอกเบี้ยแค่ 0.25% (น้อยกว่า ECB) และจะเห็นแนวโน้มการปรับลดลงของดอกเบี้ยในปีนี้ ประเด็นดังกล่าวหนุนให้ Dollar Index อ่อนค่า 0.2% อยู่ระดับ 104.40 จุด, Bond Yield สหรัฐฯ 2ปี -10 ปี ปรับเพิ่มขึ้นราว 3% - 7%

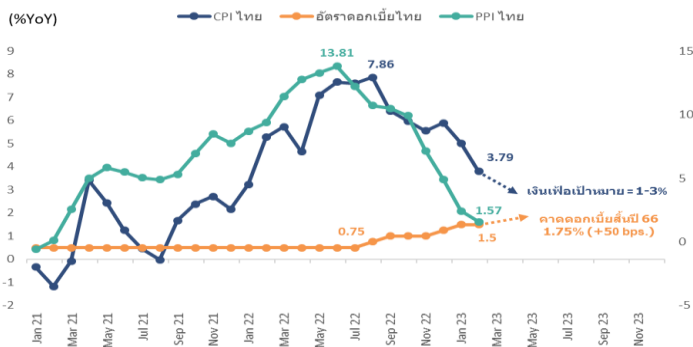
### Fed Watch Tool

MEETING DATE	MEETING PROBABILITIES												
	200-225	225-250	250-275	275-300	300-325	325-350	350-375	375-400	400-425	425-450	450-475	475-500	500-525
3/22/2023						0.0%	0.0%	0.0%	0.0%	0.0%	26.9%	73.1%	0.0%
5/3/2023	0.0%	0.0%	0.0%	0.0%	0.0%	0.0%	0.0%	0.0%	0.0%	0.0%	13.8%	50.5%	35.7%
6/14/2023	0.0%	0.0%	0.0%	0.0%	0.0%	0.0%	0.0%	0.0%	0.8%	15.9%	49.7%	33.7%	0.0%
7/26/2023	0.0%	0.0%	0.0%	0.0%	0.0%	0.0%	0.5%	10.0%	36.5%	39.9%	13.1%	0.0%	0.0%
9/20/2023	0.0%	0.0%	0.0%	0.0%	0.0%	0.4%	7.8%	30.4%	39.1%	19.2%	3.0%	0.0%	0.0%
11/1/2023	0.0%	0.0%	0.0%	0.0%	0.2%	3.5%	17.2%	34.0%	30.9%	12.5%	1.8%	0.0%	0.0%
12/13/2023	0.0%	0.0%	0.0%	0.1%	1.5%	9.2%	24.2%	32.7%	23.2%	8.0%	1.0%	0.0%	0.0%

ที่มา : SET, ฝ่ายวิจัย ASPS

ขณะที่ฝั่งประเทศไทย กนง.มีประชุม 29 มี.ค.66 ฝ่ายวิจัยฯคาดว่ามีโอกาสที่จะคงอัตราดอกเบี้ยไว้ที่ระดับ 1.5% เนื่องจากอัตราเงินเฟ้อไทยเดือนล่าสุดลดลงอยู่ที่ระดับ +3.79%YoY (ต่ำกว่าตลาดที่ +4.18%YoY) ถือเป็นสัญญาณที่ดีและเข้าใกล้กรอบเป้าหมายของ ธปท. มากขึ้นที่ระดับ 1%-3% ประกอบกับเศรษฐกิจไทยในช่วง 4Q65 ขยายตัวได้น้อยกว่าช่วงไตรมาสที่ผ่านมาของปี 2565 หลังได้รับผลกระทบจากเศรษฐกิจโลกชะลอตัว

### คาด กนง. คงดอกเบี้ยไว้ที่ 1.5% ในวันที่ 29 มี.ค.



ที่มา : Bloomberg, ฝ่ายวิจัย ASPS

สรุป เข้าสู่ฤดูกาลของการประชุมธนาคารกลางทั้ง ECB ที่ขึ้นดอกเบี้ย 0.50% FED ตลาดคาดขึ้นดอกเบี้ย 0.25% และ BOT ฝ่ายวิจัยฯคาดหวังว่าจะคงดอกเบี้ยระดับเดิม 1.50% ต้องติดตามรอดูผลลัพธ์ว่าเป็นเช่นไร ตามตลาดคาดหรือไม่ ซึ่งจะเป็นตัวกำหนดทิศทางการลงทุนในระยะถัดไป

### UPSIDE ตลาดหุ้นเปิด...แบ่งเงินสะสมหุ้นเพิ่มเล็กน้อย

ในสัปดาห์ที่ผ่านมาตลาดหุ้นโลกเผชิญกับความกังวล ธ.พ. หลายแห่งล้ม กดดันให้ตลาดหุ้นหลายแห่งปรับฐานลงไปมากกว่า -5% อย่างไรก็ตามเริ่มเห็นตลาดหุ้นหลายแห่งทยอยฟื้นขึ้นจากจุดต่ำสุด รวมถึงความผันผวนของตลาดเริ่มลดน้อยลง สะท้อนได้จาก VIX Index ที่ปรับตัวลดลงมาอยู่ที่ 22.9 จุด ต่ำสุดในรอบสัปดาห์ (เคยสูงกว่า 30 จุดในระหว่างสัปดาห์)

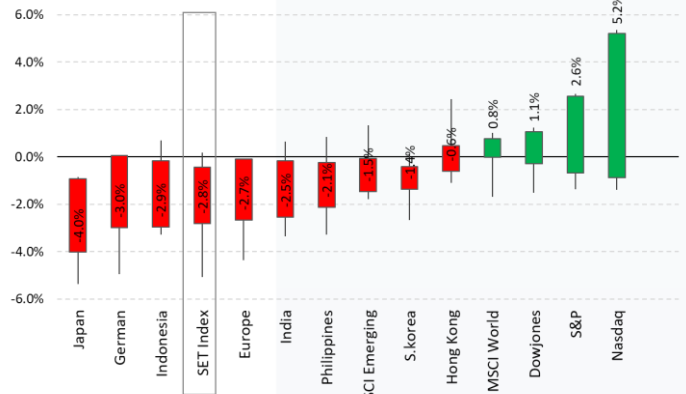
#### VIX ลดลงมาต่ำสุดในระยะ 1 สัปดาห์

CBOE Volatility Index **22.99 -3.15 (-12.05%)**



ที่มา: Investing, ฝ่ายวิจัย ASPS (ณ 17 มี.ค. 66)

#### ผลตอบแทนตลาดหุ้นโลก WTD เริ่มยก Low ขึ้นมาบ้าง



ที่มา: Bloomberg, ฝ่ายวิจัย ASPS (ณ 17 มี.ค. 66)

ความผันผวนตลาดหุ้นโลกที่ลดน้อยลง บวกกับตลาดหุ้นไทยในปีที่ปรับฐานลงมากกว่า -6.8% มาอยู่ที่ 1554.65 จุด จน Upside เริ่มเปิดเมื่อเทียบกับดัชนีเป้าหมายที่ 1610 จุด จึงแนะนำทยอยสะสมหุ้นเพิ่ม

ฝ่ายวิจัยฯ จึงทำการค้นหาหุ้นที่มีโอกาสปรับขึ้นช่วงสั้นๆ โดยการเลือกหุ้นใน SET100 ที่ลงมามาก และมีค่า Beta >1 คาดหวังการฟื้นกลับได้แรงกว่าตลาด ได้ผลลัพธ์ดังตารางทางด้านล่าง ชื่นชอบ JMT, TIDLOR, MTC, IVL, BAM

#### 20 หุ้น ytd ลงลึก Beta สูง

Stock	Return wtd (%)	Rank (High - > Low)	Return ytd (%)	Rank (High - > Low)	Beta	Rank (High - > Low)
JMART	-7.56	14	-46.01	1	1.82	92
JMT	-2.94	97	-36.59	2	1.7	91
SINGER	-3.5	51	-32.87	3	2.18	97
ESSO	-3.87	47	-30.95	4	1.1	53
GUNKUL	-6	23	-28.38	5	1.39	77
NEX	-8.28	11	-27.32	6	1.48	87
ONEE	-5.22	1	-26.42	7	1.34	75
BYD	-5.77	27	-26.32	8	1.61	89
EA	-2.94	62	-23.45	10	1.29	73
BEC	-2.09	3	-20.79	13	1.35	76
TIDLOR	-2.47	66	-19.66	14	1.4	80
KEX	0.66	85	-17.93	15	1.01	42
EPG	-2.98	61	-17.68	16	1.27	72
ACE	-8.2	12	-17.04	17	1.19	64
TQM	-9.09	6	-16.67	18	1.42	81
MTC	-2.31	68	-16.45	19	1.86	93
IVL	-4.2	45	-15.95	23	1.08	50
BAM	-5.67	29	-15.82	24	1.32	74
BTS	-5.96	25	-15.48	25	1.03	44

ที่มา: SET, ฝ่ายวิจัย ASPS

ขณะเดียวกันฝ่ายวิจัยฯ ยังคัดกรองหุ้นได้ Sentiment รับการหาเสียงเลือกตั้ง หลังยุบสภา ซึ่งนโยบายหาเสียงแต่ละพรรค ส่วนใหญ่ยังคงเน้นการช่วยเหลือปากท้องประชาชนเป็นหลัก ดีต่อกลุ่ม COMM, FIN, BANK, MEDIA, FOOD เป็นหลัก และบางพรรคเริ่มมีการเน้นเรื่อง รถ EV, Soft Power, การใช้เทคโนโลยีเข้ามาสนับสนุนในการบริหารทำธุรกิจกับประชาชนมากขึ้น สำหรับหุ้นเด่นการเมือง แนะนำ CRC CPALL BJC MTC SAWAD THANI KBANK BBL BEC PLANB CBG SAPPE OSP

### หุ้นเด่นรับการหาเสียงเลือกตั้ง หลังยุบสภา

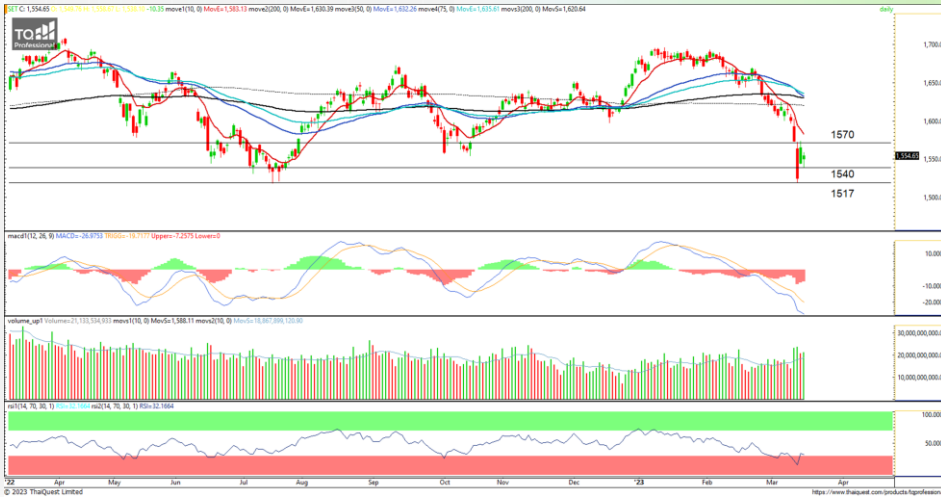
พรรค	Icon	ยกตัวอย่างนโยบาย	Sector ได้ประโยชน์	หุ้นได้ประโยชน์
เพื่อไทย		ค่าแรง 600 บาท / เงินเดือน ป.ศ. 25000 บาท ยกระดับ 30 มหาวิทยาลัยทุกโรค ส่งเสริมพลังงานแสงอาทิตย์ในครัวเรือน ใช้ซอฟต์แวร์ดาวเทียมมากขึ้น		
พลังประชารัฐ		เพิ่มเงินอุดหนุนโครงการของรัฐ 700 บาท ลดค่าแก๊สหุงต้ม / ค่าเดินทาง นโยบายที่ดินประชารัฐ ซื้อหน่วยลงทุนมาทักอาชีพได้	COMM FIN BANK MEDIA FOOD	CRC, CPALL, BJC, MTC, SAWAD, THANI, KBANK, BBL, BEC, PLANB, CBG, SAPPE, OSP
ภูมิใจไทย		พักหนี้ ฟรีโซลาเซลล์ มอเตอร์ไซค์ไฟฟ้าราคาพิเศษ เปิดศูนย์ฟอกไตเทียมทุกอำเภอ เงินช่วยเหลือครัวเรือนละ 30000 บาท		
ประชาธิปัตย์		ขนาดหมู่บ้านและชุมชน 2 ล้านบาท ประกันรายได้สินค้าเกษตร ฟรีนมโรงเรียน	และ กลุ่มอื่นๆ อาทิ EV / Technology, HELTH, AGRI, CONMAT, CONS	และ EA , ADVANC, BDMS, CPF, STA, SCC, SCCC, STEC, CK
ก้าวไกล		ขึ้นค่าแรงทุกปี เริ่มต้น 450 บาท รวมสวัสดิภาพทุกจังหวัด สร้างงาน 1 ล้านตำแหน่ง ยกเลิกระบบแบล็กลิสต์ ใช้ระบบ Credit Scoring		
รวมไทยสร้างชาติ		เพิ่มเงินอุดหนุนผู้สูงอายุ 1000 บาท/เดือน เพิ่มเบี้ยยังชีพผู้สูงอายุ คนละ 1000 บาท/เดือน คนละครั้ง เทียบด้วยกัน ภาค 2 ฟ้าต่อ เพิ่มเงินสนับสนุนเงินลงทุนครัวเรือนละ 2000 บาท		

ที่มา: SET, ฝ่ายวิจัย ASPS

ส่วน SET Index วันนี้คาดว่าจะเคลื่อนไหวในรอบ 1540 – 1570 จุด Toppick เลือกหุ้น CRC และหุ้นพื้นฐานราคาสูง THANI, MAJOR

17 มีนาคม 2566

### SET INDEX DAILY : ขึ้นวันลงวัน (วันนี้มองขึ้นนะ)



#### ประเด็นวิเคราะห์:

SET Index ผันผวนขึ้นลงเป็นรายวันโดยวานนี้พลิกปรับลง 10.35 จุด ปัจจุบันปิดที่ 1554.65 จุด ด้วยมูลค่าการซื้อขาย 6.97 หมื่นล้านบาท

การปรับลงวานนี้มาตามจากจังหวะ Overbought ระยะสั้น แต่อย่างไรก็ตามภาพโดยรวมไม่ได้ทำให้เกิดสัญญาณลบเพิ่มเติมหากระยะถัดไปจากนี้ SET Index ยืนเหนือ 1517 จุดได้ ส่วนสัญญาณแท่งเทียนระยะสั้นกลับมองเป็นบวกจากการปิดเป็นแท่งเทียน Hammer จึงคาด SET Index วันนี้มีโอกาสกลับมารีบาวน์ โดยมองกรอบการเคลื่อนไหวของวันที่ 1540-1570 จุด

แนวรับ 1540

แนวต้าน 1570

#### สรุป

การปรับลงวานนี้มาตามจากจังหวะ Overbought ระยะสั้น แต่ภาพโดยรวมไม่ได้ทำให้เกิดสัญญาณลบเพิ่มเติมหากจากนี้ SET Index ยืนเหนือ 1517 จุดได้ ส่วนสัญญาณแท่งเทียนมองเป็นบวกจาก Hammer จึงคาด SET Index มีโอกาสกลับมารีบาวน์ กรอบการเคลื่อนไหวของวันที่ 1540-1570 จุด

#### RESEARCH DIVISION

บริษัทหลักทรัพย์ เอเชีย พลัส

เกิดศักดิ์ กวีธีระธรรม  
นักวิเคราะห์ปัจจัยพื้นฐานด้านตลาดทุน และทางเทคนิค  
เลขทะเบียนนักวิเคราะห์: 004132

ชาญชัย พันพานานกิจ  
นักวิเคราะห์ปัจจัยพื้นฐานด้านตลาดทุน และทางเทคนิค  
เลขทะเบียนนักวิเคราะห์: 064045



# FORTUNE STICK

กลยุทธ์ลงทุนทางเทคนิค

BY RESEARCH DIVISION

ASIA PLUS  
Securities

17 มีนาคม 2566



## ประเด็นวิเคราะห์

NSL ทิศทางราคา ภาพใหญ่ แนวลักษณะ Sideway Up โดยล่าสุด หลังถูกแรงขายหลุด EMA 75 วัน แนวพื้นฐานจนเห็นรอบรีบาวน์เหนือ EMA 200 วัน

วิเคราะห์จากแท่งเทียน แรงรีบาวน์เกิดแท่งเทียน Bullish Breakout ดิ่งกลับเหนือกรอบล่าง บ่งชี้ Downside ที่จำกัด หากไม่หลุด 21.50 บาท Momentum รอบ Technical Rebound น่าจะยังมีอยู่ เป้าหมายที่ 22.70 บาท

ขณะที่ Slow Stochastic %K ตัด %D ขึ้น สนับสนุน Price Action ทั้งนี้ ประเมินแนวต้านถัดไปไว้ที่ 22.70 บาท (จุดเปิด Gap Down)

## คำแนะนำ

รับบริเวณ 21.50 บาท เป้าทำกำไร 22.70 บาท Cut Loss 20.80 บาท

# NSL

Technical signal: **ซื้อ**  
“หอมกรุ่น”

ราคาล่าสุด	21.90
เปิดสถานะ	21.50
เป้าหมาย	22.70
จุดตัดขาดทุน	20.80

## RESEARCH DIVISION

บริษัทหลักทรัพย์ เอเชีย พลัส

เกิดศักดิ์ กวีธีระธรรม

นักวิเคราะห์ปัจจัยพื้นฐานด้านตลาดทุน และ-ทางเทคนิค  
เลขทะเบียนนักวิเคราะห์: 004132

ชาญชัย พันทการณากิจ

นักวิเคราะห์ปัจจัยพื้นฐานด้านตลาดทุน และ-ทางเทคนิค  
เลขทะเบียนนักวิเคราะห์: 064045

ธนัฐธส เกิดเนตร

ผู้ช่วยนักวิเคราะห์



### ประเด็นวิเคราะห์

JMT แนวโน้มหลัก โดยรวมยังอยู่ในแนวโน้มขาลง แต่เริ่มเห็นแรงซีกกลับ พอร์มฐานได้น่าสนใจแถวๆโซน 40.50 บาท ทดสอบต้านระยะสั้นที่ 43.50 บาท

หากวิเคราะห์จากแท่งเทียน เริ่มยกไฮ บวกกับการ Breakout เส้นกต นับตั้งแต่ช่วง 20 ม.ค 66 มีโอกาสเห็นรอบ Trading ช่วงสั้น เป้าหมายประเมินไว้ที่ 47.00 บาท ขณะที่ RSI และ MACD เกิดสัญญาณ Bullish Divergence สนับสนุน Price Action ทั้งนี้ ประเมินแนวต้านถัดไปไว้ที่ 47.00 บาท (High วันที่ 2 มี.ค 66)

### คำแนะนำ

รับบริเวณ 43.50 บาท เป้าทำกำไร 47.00 บาท Cut Loss 42.25 บาท

# JMT

Technical signal: **ซื้อ**  
“บลูโคด”

ราคาล่าสุด	43.75
เปิดสถานะ	43.50
เป้าหมาย	47.00
จุดตัดขาดทุน	42.25



### ASPS TECHNICAL PORTFOLIO

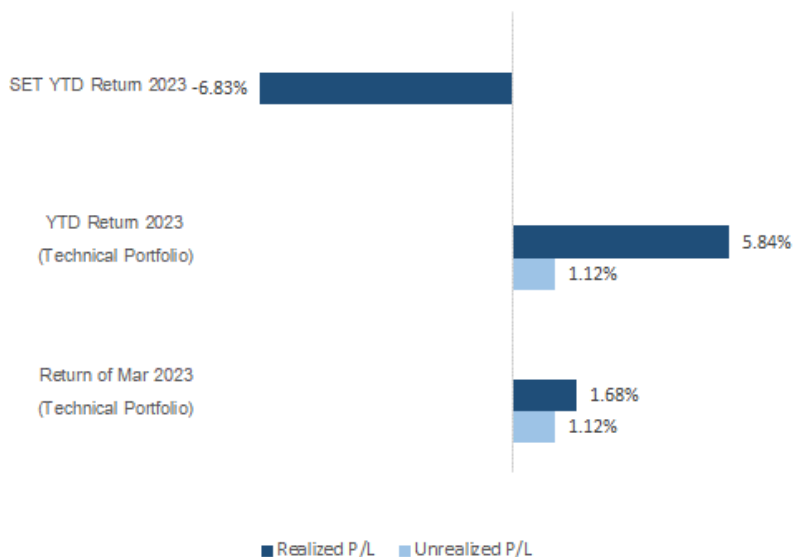
Date	Stock	Target	Cut	Price		Return	Weight	Action
		Price	Loss/	Start	Close	%		
<b>TECHNICAL BUY SIGNAL</b>								
17-Mar-23	NSL	22.70	20.80	N.A.	21.90	N.A.	7.50%	รับบริเวณ 21.50 บาท
17-Mar-23	JMT	47.00	42.25	N.A.	43.75	N.A.	7.50%	รับบริเวณ 43.50 บาท
16-Mar-23	TIPCO	9.85	9.15	N.A.	9.60	N.A.	7.50%	รับบริเวณ 9.45 บาท
16-Mar-23	COM7	32.00	30.00	30.00	30.75	2.50%	7.50%	เปิดสถานะได้ที่ 30.00 บาท
15-Mar-23	AMATA	22.50	20.60	21.30	21.80	2.35%	7.50%	เปิดสถานะได้ที่ 21.30 บาท
15-Mar-23	NYT	3.66	3.38	3.48	3.48	0.00%	7.50%	เปิดสถานะได้ที่ 3.48 บาท
15-Mar-23	ORI	12.30	11.10	11.50	11.80	2.61%	7.50%	เปิดสถานะได้ที่ 11.50 บาท
15-Mar-23	OSP	32.50	29.50	N.A.	31.50	N.A.	7.50%	รับบริเวณ 30.50 บาท
14-Mar-23	PLUS	7.95	7.25	7.45	7.70	3.36%	7.50%	ปิดสถานะ*
14-Mar-23	BGRIM	39.75	36.25	37.50	39.75	6.00%	7.50%	ปิดสถานะ*
<b>TECHNICAL SELL SIGNAL</b>								
16-Mar-23	KTC	50.50	54.25	N.A.	53.50	N.A.	7.50%	Follow Short ที่ 52.75 บาท
16-Mar-23	TOP	48.00	52.25	50.75	48.75	4.10%	7.50%	ตั้ง Stop Profit ที่ 49.00 บาท
14-Mar-23	BA	11.90	12.80	12.40	11.90	4.20%	7.50%	ปิดสถานะ*
14-Mar-23	PTTGC	44.50	47.75	46.50	44.50	4.49%	7.50%	ปิดสถานะ*

\*หมายเหตุ: หากราคาไม่ถึงเป้าหมายที่กำหนดภายใน 3 วัน แนะนำปิดสถานะเพื่อลดความเสี่ยง

\*\*ปรับกลยุทธ์: เปลี่ยนจุดเข้าซื้อหรือจุดขาย

ที่มา: สายงานวิจัย บล. เอเซีย พลัส

### ACCUMULATED RETURN OF TECHNICAL PORTFOLIO



ที่มา: สายงานวิจัย บล. เอเซีย พลัส



### SEXY STOCK FINDER: BUY SIGNAL

Pattern	No	STOCK	Last	TARGET	CUT LOSS
ขาใหญ่ (ราคา Break High 90 วัน)	1 2	ICHI	13.00	13.50	12.80
ถ้วยทอง (หุ้นที่ทำรูปแบบ Saucer หรือมี โอกาสเปลี่ยนแนวโน้ม)	1 2	CK	19.20	20.00	18.80
ไสยศาสตร์ (MACD ตัดเส้น Signal Line หรือตัด 0 ขึ้น)	1 2	ZEN	16.50	17.20	16.20
กระทิงขี้น้ำ (หุ้นที่แสดงแนวโน้มขาขึ้น)	1 2	WHA	4.12	4.28	4.04
กระทิงเป่าเทียน (Bullish Candle Stick Pattern)	1 2	GPSC	66.25	69.00	65.00
หุ้นเด่น SET50	1 2	BGRIM	39.25	40.75	38.50

ที่มา: สายงานวิจัย บล. เอเซีย พลัส

### SEXY STOCK FINDER: SELL SIGNAL

Pattern	No	STOCK	Last	TARGET	CUT LOSS
หมัดตบปาก (หุ้นที่แสดงแนวโน้มขาลง)	1 2	AIE	2.12	2.04	2.16
ไสยศาสตร์ (MACD ตัดเส้น Signal Line หรือตัดแกน 0 ลง)	1 2	ASIAN	11.70	11.00	12.00
โลมาโด้ลม (ราคามีแนวโน้มเปลี่ยนทิศจาก ขาขึ้น)	1 2	TKS	11.20	10.80	11.40
กระทิงดึงเหว (หุ้นที่ปรับลงเปิด Gap)	1 2	BTG	26.75	25.75	27.25
หมี่เล่นเทียน (Bearish Candlestick Pattern)	1 2	PTTEP	136.00	131.00	138.50
หุ้นดับ SET50	1 2	TRUE	8.00	7.70	8.15

ที่มา: สายงานวิจัย บล. เอเซีย พลัส

# TOP20 NVDR UPDATE

BY RESEARCH DIVISION

17 มีนาคม 2566

## Top 20 NVDR Net Buying Value (B m)

Stock	Date					
	16-มี.ค.	15-มี.ค.	14-มี.ค.	13-มี.ค.	10-มี.ค.	9-มี.ค.
AOT	315.9	225.2	43.8	307.2	26.6	-6.4
CPALL	219.1	270.9	-184.2	235.6	86.5	44.5
EA	137.1	-26.6	124.1	67.6	-172.1	-139.4
KTC	79.5	-22.1	-145.1	-38.4	15.5	20.0
WHA	66.6	-10.2	-0.6	-86.3	25.7	325.3
GUNKUL	66.3	85.8	-10.1	53.0	-97.8	-16.3
OSP	65.3	57.8	-66.4	-68.6	-43.1	-10.2
BDMS	63.8	33.9	72.6	-159.0	-72.6	397.6
SCGP	61.3	141.0	-74.5	-5.2	-21.4	31.3
BEM	57.5	256.6	156.0	77.4	-6.1	21.4
GULF	57.4	-9.7	-121.4	-102.3	-232.8	13.6
BBL	56.1	4.5	259.4	-296.1	-148.3	202.1
JMART	54.1	120.4	18.9	176.8	50.2	129.4
TKN	40.7	24.5	-12.1	-4.4	-6.9	-11.9
OR	38.8	54.7	-80.9	-20.7	-50.6	-43.0
CBG	32.5	3.6	100.1	34.4	20.0	-8.1
TISCO	32.1	20.2	-322.7	-138.0	-117.8	-63.3
TIDLOR	31.7	2.3	-4.7	-19.9	-27.8	-28.7
BWG	29.4	7.5	22.9	-4.5	-11.4	-17.4
HANA	28.8	-15.4	-47.6	-12.2	-6.4	101.0

## Top 20 NVDR Net Selling Value (B m)

Stock	Date					
	16-มี.ค.	15-มี.ค.	14-มี.ค.	13-มี.ค.	10-มี.ค.	9-มี.ค.
SCB	-591.2	122.7	-290.8	-615.9	-174.4	91.8
BANPU	-226.9	15.5	-298.4	-51.1	-33.3	-271.1
ADVANC	-157.2	110.7	182.9	60.3	151.1	452.0
KBANK	-156.3	117.5	334.8	-1,253.2	-544.8	-327.7
PTTEP	-149.2	99.2	-121.3	207.1	159.0	356.2
DELTA	-128.5	2.6	-834.9	-564.5	-109.2	-232.3
PTTGC	-124.9	-12.7	-124.1	-49.1	-58.0	-76.4
MINT	-100.8	-143.5	-174.6	-241.0	-42.5	20.2
PTT	-97.2	-88.1	-686.8	-241.1	-144.7	-372.9
BH	-85.5	133.9	-103.4	-41.3	28.4	-20.9
SIRI	-70.7	11.8	-31.6	-106.6	43.7	-244.9
RCL	-67.6	5.6	-43.8	-129.2	20.8	5.8
KTB	-65.4	-97.2	-53.4	-156.8	-91.2	-18.7
STA	-58.5	-4.4	-4.0	-3.9	-1.3	-17.5
BCP	-57.1	-41.1	-55.6	-28.3	2.2	-79.1
BCH	-54.8	-14.7	4.9	-2.6	-21.6	-70.9
INTUCH	-44.8	-4.6	-53.2	-67.4	-40.0	166.3
CPN	-42.2	29.4	-162.9	-339.1	-204.7	-277.2
RATCH	-40.5	-55.1	-90.1	-15.8	25.4	-11.7
SPRC	-39.6	-15.7	-20.0	-2.4	-2.9	-49.5

## Top 20 NVDR Most Active by Value (B m)

Stock	Total	Buy	Sell	Net	% *
PTTEP	1,732.1	791.5	940.7	-149.2	26.2
AOT	1,560.8	938.4	622.4	315.9	36.8
SCB	1,383.2	396.0	987.2	-591.2	23.9
KBANK	1,176.1	509.9	666.2	-156.3	18.3
BBL	1,090.6	573.3	517.3	56.1	25.9
CPALL	955.8	587.5	368.3	219.1	31.7
BANPU	955.6	364.4	591.2	-226.9	21.8
DELTA	952.0	411.7	540.3	-128.5	37.2
ADVANC	911.4	377.1	534.3	-157.2	30.4
BDMS	660.9	362.4	298.6	63.8	19.5
GULF	571.9	314.6	257.2	57.4	31.7
MINT	550.8	225.0	325.8	-100.8	32.2
TOP	512.3	236.6	275.7	-39.1	17.7
EA	488.0	312.5	175.4	137.1	36.0
PTTGC	454.3	164.7	289.6	-124.9	26.5
PTT	451.5	177.2	274.4	-97.2	14.7
JMT	404.4	200.9	203.4	-2.5	32.2
IVL	391.8	182.8	209.0	-26.1	29.2
BEM	383.9	220.7	163.2	57.5	32.7
JMART	382.2	218.2	164.0	54.1	16.0

## Top 20 NVDR Daily Outstanding

Stock	Thai NVDR's	% of Paid Up	
	Investment *	Capital Shares	Capital **
TISCO-P	7,300	9,859	74.04
MORE	2,132,459,620	7,176,748,441	29.71
BBL	445,951,586	1,908,842,894	23.36
LH	2,394,185,271	11,949,713,176	20.04
EMC-W6	828,667,163	4,216,721,892	19.65
MBK-W1	3,550,184	19,666,525	18.05
AP	531,516,768	3,145,899,495	16.90
SPALI	316,140,499	1,953,054,030	16.19
KBANK	378,769,307	2,369,327,593	15.99
BH	125,443,617	794,885,942	15.78
BCP	211,130,584	1,376,923,157	15.33
THIP	13,011,735	89,999,686	14.46
BDMS	2,187,079,163	15,892,001,895	13.76
BANPU	1,154,374,700	8,454,161,388	13.65
GBX	146,495,461	1,089,076,392	13.45
MBK-W4	2,121,113	15,973,248	13.28
AH	46,904,840	354,842,012	13.22
TOP	266,882,071	2,233,835,566	11.95
TISCO	95,459,347	800,645,624	11.92
MINT	625,371,129	5,320,619,664	11.75

\* % of Trading Volume in Underlying Securities

ที่มา: set.or.th

Note: Paid up capital shares of warrants are the number of issued warrants deduct from the total exercised warrants

\* Thai NVDR's investment = จำนวนหุ้นที่ ThaiNVDR ถือครองโดยที่ยังไม่ได้รวมรายการที่รอการชำระราคาและส่งมอบหลักทรัพย์

\*\* ตามเกณฑ์ของธนาคารแห่งประเทศไทย บริษัท ไทยเอ็นวีดีอาร์ สามารถถือครองหุ้นได้ไม่เกิน

- 25% ของทุนจดทะเบียนชำระแล้ว สำหรับ BAY CIMBT KKP KTB LHFG SCB TCAP TISCO TMB และ BFIT
- 35% ของทุนจดทะเบียนชำระแล้ว สำหรับ BBL และ KBANK

## TURNOVER LIST & TRADING ALERT

### หลักทรัพย์ที่เข้าข่ายมาตรการจำกัดการซื้อขาย

สิ้นสุด	หลักทรัพย์	ระดับ 1		ระดับ 2		ระดับ 3	
		วันเริ่มต้น	วันสิ้นสุด	วันเริ่มต้น	วันสิ้นสุด	วันเริ่มต้น	วันสิ้นสุด
10 มี.ค. 66	DELTA06C2304A	13 มี.ค. 66	17 มี.ค. 66				
7 มี.ค. 66	SKY	8 มี.ค. 66	28 มี.ค. 66				
3 มี.ค. 66	BVG	7 มี.ค. 66	24 มี.ค. 66				
3 มี.ค. 66	READY	7 มี.ค. 66	24 มี.ค. 66				
27 ก.พ. 66	MPIC	28 ก.พ. 66	20 มี.ค. 66				

#### หมายเหตุ

เมื่อหุ้นสามัญเข้ามาตรการให้หลักทรัพย์อื่นของบจ. และหลักทรัพย์ที่มีการอ้างอิงหลักทรัพย์ของบจ. เข้ามาตรการจำกัดการซื้อขายด้วย (ยกเว้น DW) โดย

- Cash Balance:** สมาชิกต้องดำเนินการให้ลูกค้าซื้อหลักทรัพย์ด้วยบัญชี Cash Balance เท่านั้น โดยลูกค้าต้องวางเงินสดไว้ล่วงหน้ากับสมาชิกเต็มจำนวนก่อนซื้อหลักทรัพย์
- ห้ามคำนวณวงเงินซื้อขาย:** ห้ามสมาชิกใช้หลักทรัพย์เป็นหลักประกันในการคำนวณเป็นวงเงินซื้อขายหลักทรัพย์ (ในทุกประเภทบัญชี)
- ห้าม Net Settlement:** ห้ามสมาชิกหักกลบราคาซื้อกับราคาขายหลักทรัพย์เดียวกันในวันเดียวกัน (ซื้อและขายหลักทรัพย์เดียวกันในวันเดียวกัน ค่าขายคืนเป็นวงเงินในวันทำการถัดไป)

ทั้งนี้ มาตรการจำกัดการซื้อขาย มีปัจจัยที่ใช้ในการพิจารณา คือ อัตราหมุนเวียนการซื้อขาย (Turnover ratio) มูลค่าการซื้อขาย และราคาซื้อขายที่ไม่สอดคล้องกับปัจจัยพื้นฐาน เช่น P/E Ratio เป็นต้น

ที่มา: set.or.th

รายงานการเปลี่ยนแปลงการถือหลักทรัพย์และสัญญาซื้อขายล่วงหน้าของผู้บริหาร (แบบ 59)  
**ประจำวันที่ 16 มีนาคม 2566**

ชื่อบริษัท	วิธีการได้มา/จำหน่าย	ชื่อผู้บริหาร	ประเภทหลักทรัพย์	วันที่ได้มา/จำหน่าย	จำนวน	ราคา
AAI	ซื้อ	รอยเอก สุทธิรัตน์ หัตถกลางษ์	หุ้นสามัญ	14/03/2566	200,000	6.30
AH	ซื้อ	นาง วชิรา ณ ระนอง	หุ้นสามัญ	14/03/2566	12,000	26.15
BDMS	ซื้อ	นางสาว ปรมารภรณ์ ปราสาททองโอสถ	หุ้นสามัญ	15/03/2566	1,415,000	28.00
BGT	ซื้อ	นางสาว วริษฐา ฐานปสงกุลวงศ์	หุ้นสามัญ	15/03/2566	20,000	1.03
BTG	ซื้อ	นางสาว ปิยาภรณ์ แคดีโพธิ์พงษ์	หุ้นสามัญ	15/03/2566	10,000	28.25
CCET	ซื้อ	นาย เว่ย จ้าว หวัง	หุ้นสามัญ	15/03/2566	10,600	2.22
CHASE	ซื้อ	นาย ประชา ชัยสุวรรณ	หุ้นสามัญ	8/03/2566	8,800	2.82
CHASE	ซื้อ	นาย ประชา ชัยสุวรรณ	หุ้นสามัญ	13/03/2566	1,500,000	2.81
CIG	ซื้อ	นาย วัชรศักดิ์ หวังก่อเกียรติ	หุ้นสามัญ	14/03/2566	2,500,000	0.50
CIG	ซื้อ	นาย วัชรศักดิ์ หวังก่อเกียรติ	หุ้นสามัญ	16/03/2566	240,000	0.50
COMAN	ซื้อ	นาย วสุวรรณ์ ประเสริฐศิลป์	หุ้นสามัญ	15/03/2566	74,900	4.94
CPALL	ซื้อ	นาย วิเศษ วิเศษภูริคุณ	หุ้นสามัญ	14/03/2566	20,000	60.50
CPALL	ซื้อ	นาย วิเศษ วิเศษภูริคุณ	หุ้นสามัญ	14/03/2566	10,000	60.50
CPALL	ซื้อ	นาย วิเศษ วิเศษภูริคุณ	หุ้นสามัญ	15/03/2566	3,000	61.00
CPALL	ซื้อ	นาย วิเศษ วิเศษภูริคุณ	หุ้นสามัญ	15/03/2566	40,000	60.80
CPNREIT	ซื้อ	นางสาว ปัทมาภา พงศ์สุรย์มาส	หน่วยทรัสต์	13/03/2566	3,000	12.80
CPNREIT	ซื้อ	นางสาว ปัทมาภา พงศ์สุรย์มาส	หน่วยทรัสต์	15/03/2566	1,000	12.10
CPNREIT	ซื้อ	นางสาว ปัทมาภา พงศ์สุรย์มาส	หน่วยทรัสต์	15/03/2566	1,000	12.00
EA	ซื้อ	นาย สุธรรม สงศิริ	หุ้นสามัญ	15/03/2566	25,000	73.50
EKH	ซื้อ	นาย กรวิชัย เลิศอัศวรัตน์	หุ้นสามัญ	15/03/2566	10,000	8.00
GULF	ซื้อ	นาย สารชัย รัตนาวะดี	หุ้นสามัญ	14/03/2566	200,000	48.75
HENG	ซื้อ	นาย ระพี พริงลาภ	หุ้นสามัญ	15/03/2566	16,200	2.78
ICN	ซื้อ	นาย มนชัย มณีไพโรจน์	หุ้นสามัญ	14/03/2566	40,000	3.37
KKP	ซื้อ	นาย อภิวัฒน์ เกสียวปฏิภนพันธ์	หุ้นสามัญ	14/03/2566	50,000	63.50
MBAX	ขาย	นาย พิสิทธิ์ เลิศวิไล	ใบสำคัญแสดงสิทธิที่จะซื้อหุ้น	15/03/2566	75,000	1.25
MICRO	ซื้อ	นาย ปรีดา ไอรมนรัตน์	หุ้นสามัญ	15/03/2566	50,000	3.40
MICRO	ซื้อ	นาย ปรีดา ไอรมนรัตน์	หุ้นสามัญ	16/03/2566	50,000	3.34
MJD	ซื้อ	นางสาว เพชรลดา พูลวรลักษณ์	หุ้นสามัญ	14/03/2566	34,400	1.51
PACO	ซื้อ	นาย สมชาย เลิศขจรศักดิ์	หุ้นสามัญ	15/03/2566	119,900	2.40
PACO	ซื้อ	นาย สมชาย เลิศขจรศักดิ์	หุ้นสามัญ	15/03/2566	80,100	2.32
PCC	ซื้อ	นาย อชิตศักดิ์ บรรจงโพธิ์กลาง	หุ้นสามัญ	14/03/2566	100,000	3.06
PEACE	ซื้อ	นาย ชุมพล พรประภา	หุ้นสามัญ	15/03/2566	50,000	4.33
PK	รับโอน	นางสาว นงลักษณ์ ศักดาไกร	หุ้นสามัญ	15/03/2566	4,103,400	-
PPM	ซื้อ	นาง นันธิดา ฤทธิมนตรี	หุ้นสามัญ	15/03/2566	5,000	1.89
PROEN	ซื้อ	นาย นิตยธ ดิอำไพ	หุ้นสามัญ	14/03/2566	20,000	5.30
PSG	ขาย	นาย ชัยยศ จิรวรรกุล	หุ้นสามัญ	13/03/2566	497,300	1.08
PSH	ซื้อ	นางสาว มธุรกร ศัลยพงษ์	หุ้นสามัญ	23/02/2566	3,000	13.62
PSH	ซื้อ	นางสาว มธุรกร ศัลยพงษ์	หุ้นสามัญ	14/03/2566	1,000	12.52
SABUY	ซื้อ	นาย ชูเกียรติ รุ่งนพพรณี	หุ้นสามัญ	14/03/2566	3,225,000	11.39
SABUY	ขาย	นาย ชูเกียรติ รุ่งนพพรณี	ใบสำคัญแสดงสิทธิที่จะซื้อหุ้น	14/03/2566	2,600,000	4.28
SABUY	โอน	นาย ชูเกียรติ รุ่งนพพรณี	หุ้นสามัญ	15/03/2566	5,000,000	-
SABUY	ซื้อ	นาย ชูเกียรติ รุ่งนพพรณี	หุ้นสามัญ	15/03/2566	3,000,000	11.79
SABUY	ขาย	นาย ชูเกียรติ รุ่งนพพรณี	ใบสำคัญแสดงสิทธิที่จะซื้อหุ้น	15/03/2566	12,050,000	4.28
SABUY	รับโอน	นาย ชูเกียรติ รุ่งนพพรณี	หุ้นสามัญ	15/03/2566	5,000,000	-
SANKO	ซื้อ	นาย อนันต์ ตั้งสุนทรธรรม	หุ้นสามัญ	14/03/2566	2,400	1.22
SEAFSCO	ซื้อ	นาย ณรงค์ ทัศนนิพันธ์	หุ้นสามัญ	15/03/2566	40,100	3.48
SIMAT	ซื้อ	นาย มฤต เลี้ยวพรชัย	หุ้นสามัญ	15/03/2566	280,000	2.14
SVT	ขาย	นาย มฤตชัย โชควิวัฒนา	หุ้นสามัญ	16/03/2566	192,500	3.72
TFG	ซื้อ	นาย วิชัย เตียวสมบุรณกิจ	หุ้นสามัญ	13/03/2566	103,200	5.30
TFG	ซื้อ	นาย วิชัย เตียวสมบุรณกิจ	หุ้นสามัญ	14/03/2566	270,000	5.16
TMILL	ซื้อ	นาย ประภาส ชุตินันท์	หุ้นสามัญ	14/03/2566	55,000	3.97
TMILL	ซื้อ	นาย ประภาส ชุตินันท์	หุ้นสามัญ	15/03/2566	2,500	3.92
TNL	ขาย	นาย สุชาติ ลายลักษณ์ศิริ	หุ้นสามัญ	15/03/2566	10,100	33.46
TPLAS	ซื้อ	นาย เดชา พุดขุนทด	หุ้นสามัญ	15/03/2566	35,000	2.24
TSTE	ซื้อ	นาย ประภาส ชุตินันท์	หุ้นสามัญ	14/03/2566	46,000	7.75
TSTE	ซื้อ	นาย ประภาส ชุตินันท์	หุ้นสามัญ	15/03/2566	4,200	7.65
UAC	ซื้อ	นาย กิตติ ชิวะเกตุ	หุ้นสามัญ	15/03/2566	4,700	4.32
UVAN	ซื้อ	นาย พลัญจรี สิริดิษฐชน	หุ้นสามัญ	15/03/2566	10,000	7.60

ที่มา: sec.or.th

รายงานการได้มา/จำหน่ายหลักทรัพย์ของกิจการ (แบบ 246-2)  
**ประจำวันที่ 16 มีนาคม 2566**

หลักทรัพย์	ชื่อได้มา/จำหน่าย	วิธีการ	ประเภทหลักทรัพย์ 1	% ก่อน			วันที่ได้มา/จำหน่าย	% หลัง			หมายเหตุ
				ได้มา/จำหน่าย	ได้มา/จำหน่าย	ได้มา/จำหน่าย		ได้มา/จำหน่าย (ถล.)2	ได้มา/จำหน่าย (ถล.)2	ได้มา/จำหน่าย (ถล.)2	
ADB	บริษัท เจริญสิน ไลน์ดิง จำกัด	ได้มา	หุ้น	12.8240	4.1322	16.9562	15/3/2566	12.8240	4.1322	16.9562	
AQUA	บริษัท อีเทอเนล เอนเนอจี จำกัด (มหาชน)	ได้มา	หุ้น	0.0000	5.2516	5.2516	15/3/2566	0.0000	5.2516	5.2516	
BM	นาย วิศ โพธิ์	จำหน่าย	หุ้น	8.7829	4.0368	4.7461	14/3/2566	8.7829	4.0368	4.7461	
TCAP	บริษัท เอ็ม บี เค จำกัด (มหาชน)	ได้มา	หุ้น	14.2337	0.4496	14.6834	10/3/2566	14.5579	0.4496	15.0076	

- หุ้น หมายถึง หุ้นสามัญหรือหุ้นบริษัทย่อย หรือใบแสดงสิทธิในผลประโยชน์ที่เกิดจากหลักทรัพย์อ้างอิงไทย (DR) หลักทรัพย์แปลงสภาพ หมายถึง ใบสำคัญแสดงสิทธิที่จะซื้อหุ้นสามัญ หุ้นกู้แปลงสภาพ หรือหลักทรัพย์อื่นที่อาจแปลงสภาพได้
- กรณีที่มีการรายงานเป็นกลุ่ม ชื่อได้มา/จำหน่าย จะแสดงข้อมูลของบุคคลในกลุ่มที่มีการเปลี่ยนแปลง ส่วน %การได้มา/จำหน่าย และ %หลังการได้มา/จำหน่าย จะแสดงตัวเลขของทั้งกลุ่ม และบุคคลตามมาตรา 258 (นิยามตามบุคคลมาตรา 258)
- ข้อมูลเบื้องต้น หมายถึง ข้อมูลยังไม่ครบถ้วน และ/หรือ อยู่ระหว่างการสอบทานฉบับแก้ไข หมายถึง ผู้รายงานยื่นเอกสารชุดใหม่ เพื่อแก้ไขชุดเดิม chain principle หมายถึง การได้มาหุ้นโดยทางอ้อม และเป็นการได้มาในจำนวนที่ทำให้ผู้ได้มาต้องทำค่าเสมอของหลักทรัพย์ทั้งหมดของกิจการ

ที่มา: sec.or.th

## ปริมาณหุ้นที่ขายชอร์ต ข้อมูลการขายชอร์ต ณ วันที่ 16 มีนาคม 2566

หลักทรัพย์	ปริมาณหุ้นที่ขายชอร์ต (หุ้น)	มูลค่าการขายชอร์ต (บาท)	% ปริมาณการขายชอร์ต เทียบกับปริมาณการซื้อขายแบบ Auto Matching
ZUP	259,900	176,608.00	2.54%
AAI	287,300	1,685,655.00	2.19%
AAV	3,913,000	10,204,730.00	9.22%
ACC	52,000	66,147.00	1.54%
ACE	1,242,300	2,765,688.00	14.11%
ACE-R	300	672.00	0.00%
ADVANC	634,500	129,953,400.00	9.11%
ADVANC-R	367,100	75,297,100.00	5.27%
AEONTS	500	93,100.00	0.47%
AGE	141,300	433,866.00	2.82%
AGE-R	242,100	739,718.00	4.83%
AH	100,600	2,766,500.00	3.39%
AH-R	16,000	442,125.00	0.54%
AI	49,200	52,270.00	3.76%
AIE	224,300	482,464.00	18.45%
AIT	60,900	353,220.00	2.29%
AJ	7,200	74,570.00	8.64%
AKR	124,200	120,474.00	3.49%
AMATA	573,000	12,391,720.00	4.42%
AMATA-R	348,400	7,560,680.00	2.69%
ANAN	2,594,200	3,198,831.00	12.76%
AOT	1,261,600	88,482,675.00	4.19%
AOT-R	1,116,000	78,426,675.00	3.70%
AP	1,415,500	17,003,800.00	9.48%
AP-R	717,200	8,623,710.00	4.81%
APURE	1,700	8,092.00	0.55%
AS	166,900	2,199,060.00	12.50%
ASIAN	48,000	562,590.00	2.01%
ASK	32,200	856,525.00	4.79%
ASK-R	12,200	324,650.00	1.81%
ASP	611,100	1,712,930.00	23.13%
ASP-R	1,000	2,780.00	0.04%
AU	20,400	218,280.00	0.78%
AU-R	29,800	330,750.00	1.14%
AUCT	14,200	146,260.00	0.69%
AUCT-R	48,800	514,280.00	2.37%
AURA	28,700	528,080.00	0.20%
AURA-R	48,800	894,820.00	0.34%
AWC	5,296,400	27,909,625.00	13.23%
AWC-R	633,200	3,415,690.00	1.58%
BA	55,800	671,660.00	5.53%
BA-R	78,800	948,690.00	2.15%
BAFS	54,800	1,686,300.00	11.45%
BAFS-R	500	15,375.00	0.10%
BAM	1,178,800	15,442,830.00	6.04%
BAM-R	1,413,800	18,684,380.00	7.25%
BANPU	29,542,300	302,375,850.00	13.80%
BANPU-R	6,223,000	63,575,030.00	2.91%
BAY	11,700	330,525.00	1.34%
BAY-R	12,800	360,725.00	1.47%
BBI	123,400	700,560.00	19.55%
BBI-R	6,100	34,565.00	0.97%
BBK	4,200	459,300.00	1.60%
BBK-R	20,600	2,248,350.00	7.87%
BBL	819,600	122,488,850.00	5.83%
BBL-R	600	89,400.00	0.00%
BCH	422,100	8,142,000.00	4.64%
BCH-R	1,990,500	39,050,140.00	21.90%
BCP	1,233,800	36,703,325.00	11.29%
BCP-R	1,041,100	30,886,200.00	9.52%
BCPG	199,300	1,756,800.00	3.59%
BCPG-R	583,800	5,201,375.00	10.52%
BDM	9,065,500	253,028,025.00	14.97%
BDM-R	1,723,700	47,988,075.00	2.85%
BEB	35,600	2,014,100.00	4.34%
BEAUTY	110,500	134,063.00	1.52%
BEAUTY-R	7,500	9,036.00	0.10%
BEC	402,600	3,169,820.00	4.60%
BEC-R	709,700	5,608,685.00	8.11%
BEM	4,289,900	37,654,715.00	6.43%
BEM-R	4,409,100	38,570,190.00	6.61%
BGC	5,500	53,350.00	1.63%
BGRIM	837,400	32,026,875.00	7.31%
BGRIM-R	1,811,800	70,369,075.00	15.81%
BH	185,500	38,693,800.00	9.60%
BH-R	160,300	33,443,600.00	8.30%
BIC	308,300	11,100,525.00	8.67%
BIC-R	496,900	18,053,675.00	13.98%
BLA	202,300	5,826,750.00	9.67%
BLA-R	347,500	10,009,100.00	16.61%
BLAND	1,031,000	982,184.00	9.71%
BLAND-R	219,800	211,008.00	2.07%
BOL	201,500	1,997,960.00	19.22%
BOL-R	400	3,980.00	0.04%
BPP	82,900	1,225,760.00	5.51%
BPP-R	11,500	167,900.00	0.76%
BRI	61,500	731,850.00	0.94%
BR	21,200	126,375.00	2.29%
BTG	321,600	8,579,150.00	6.13%
BTG-R	47,800	1,266,700.00	0.91%
BTS	3,609,000	25,814,255.00	5.94%
BTS-R	5,861,500	41,859,595.00	9.65%
BYD	529,100	5,185,675.00	11.80%
BYD-R	472,700	4,635,220.00	10.55%
CBG	130,200	12,683,650.00	7.99%
CBG-R	197,600	19,242,600.00	11.21%
CENDEL	380,400	20,400,775.00	9.84%
CENDEL-R	444,100	23,844,200.00	11.48%
CHAYO	102,400	820,750.00	3.62%
CHAYO-R	1,800	14,490.00	0.06%
CHG	1,476,700	5,278,490.00	4.02%
CHG-R	3,237,900	11,562,552.00	8.81%
CK	249,400	4,763,150.00	5.83%
CK-R	76,700	1,457,540.00	1.79%
CKP	362,000	1,380,790.00	4.11%
CKP-R	1,008,000	3,843,222.00	11.45%
COM7	829,800	25,346,700.00	6.97%

หลักทรัพย์	ปริมาณหุ้นที่ขายชอร์ต (หุ้น)	มูลค่าการขายชอร์ต (บาท)	% ปริมาณการขายชอร์ต เทียบกับปริมาณการซื้อขายแบบ Auto Matching
COM7-R	80,700	2,469,175.00	0.68%
CPALL	2,659,000	160,514,000.00	10.73%
CPALL-R	1,043,300	62,893,800.00	4.21%
CPF	2,234,200	47,347,890.00	14.55%
CPF-R	2,249,500	47,838,300.00	14.65%
CPN	308,600	20,189,025.00	5.21%
CPN-R	162,600	10,688,200.00	2.74%
CRC	1,138,600	49,251,125.00	7.65%
CRC-R	1,367,300	59,836,100.00	9.18%
CV	7,000	10,990.00	0.36%
DCC	1,082,500	2,421,924.00	12.81%
DCC-R	317,200	710,528.00	3.75%
DDD	8,400	123,200.00	5.79%
DDD-R	2,700	39,690.00	1.86%
DELTA	168,850	163,410,400.00	12.79%
DELTA-R	124,150	119,578,100.00	9.41%
DEMCO	5,600	25,196.00	1.64%
DITTO	8,200	299,300.00	0.45%
DITTO-R	27,900	366,630.00	1.72%
DMT	27,900	366,630.00	1.72%
DOHOME	508,900	7,260,870.00	4.91%
DOHOME-R	860,300	12,267,020.00	8.30%
DRT	6,400	48,960.00	3.17%
DUSIT	4,000	46,500.00	0.82%
EA	237,400	17,541,575.00	2.59%
EA-R	507,700	37,415,300.00	5.54%
EASTW	27,500	132,476.00	2.92%
EGATIF	11,700	76,635.00	1.12%
EGCO	52,900	8,011,700.00	5.85%
EGCO-R	67,100	10,134,800.00	7.42%
EK	57,200	453,475.00	1.42%
EPH	9,100	31,304.00	1.15%
EPG	63,000	511,010.00	11.40%
EPG-R	22,300	181,055.00	4.04%
ERW	641,200	3,092,882.00	6.12%
ESSO	627,800	5,483,870.00	1.59%
ESSO-R	37,000	321,820.00	0.09%
ETC	84,100	330,360.00	1.51%
ETC-R	428,900	1,686,840.00	7.70%
FORTH	277,700	9,034,800.00	7.87%
FORTH-R	83,200	2,656,550.00	2.36%
FPI	33,900	85,214.00	1.36%
FSMART	47,800	492,340.00	1.14%
FSMART-R	61,400	632,420.00	1.47%
GFPT	370,600	4,153,840.00	11.32%
GFPT-R	121,100	1,355,880.00	3.70%
GIS	275,400	79,866.00	3.75%
GLOBAL	824,500	15,979,420.00	9.45%
GLOBAL-R	305,100	5,930,910.00	3.50%
GPSC	292,500	19,230,650.00	4.83%
GPSC-R	346,200	22,891,975.00	5.72%
GULF	2,405,900	120,666,100.00	14.67%
GULF-R	855,800	43,159,025.00	5.22%
GUNKUL	2,254,300	8,303,156.00	2.05%
GUNKUL-R	1,716,100	6,322,612.00	1.56%
HANA	368,800	18,644,500.00	4.59%
HANA-R	609,800	30,787,700.00	7.59%
HENG	266,200	728,472.00	5.10%
HENG-R	3,200	8,584.00	0.06%
HL	4,500	104,980.00	1.43%
HMPRO	2,911,300	40,827,300.00	9.63%
HMPRO-R	1,365,500	19,247,720.00	4.52%
HTC	9,500	295,150.00	3.79%
HUMAN	99,500	1,126,130.00	6.67%
HUMAN-R	45,100	509,630.00	3.02%
ICHI	487,500	6,357,660.00	4.21%
III	64,100	886,390.00	2.50%
III-R	4,800	66,570.00	0.19%
ILM	7,200	147,260.00	0.78%
ILM-R	1,200	24,960.00	0.13%
INTUCH	145,000	10,367,800.00	3.67%
INTUCH-R	335,900	24,047,875.00	8.49%
IP	18,000	215,660.00	0.90%
IRPC	6,870,500	17,739,526.00	5.34%
IRPC-R	20,099,800	51,659,102.00	15.63%
ITD	1,066,200	1,570,181.00	11.55%
ITD-R	214,400	315,655.00	2.32%
ITEL	136,300	437,394.00	1.90%
IVL	1,255,400	42,866,450.00	6.66%
IVL-R	1,729,600	59,021,225.00	9.18%
JAS	928,700	1,739,808.00	2.78%
JAS-R	1,687,800	3,183,353.00	5.06%
JMART	1,201,400	26,269,780.00	2.21%
JMART-R	412,000	9,002,550.00	0.76%
JMT	818,000	34,761,575.00	5.60%
JMT-R	887,100	38,155,375.00	6.07%
JTS-R	266,800	9,252,425.00	28.54%
JUBILE	2,000	50,000.00	2.86%
KAMART	25,300	174,155.00	0.29%
KBANK	2,303,300	295,935,550.00	9.35%
KBANK-R	2,211,400	285,018,200.00	8.98%
KCC	5,000	30,750.00	0.59%
KCE	85,400	3,896,225.00	1.19%
KCE-R	974,900	44,258,125.00	13.54%
KEX	30,100	453,450.00	2.42%
KEX-R	171,500	2,571,730.00	13.78%
KGI	152,400	753,690.00	6.21%
KGI-R	3,000	14,820.00	0.12%
KKP	240,700	15,130,275.00	2.45%
KKP-R	313,100	19,687,125.00	3.18%
KLINIQ	400	16,700.00	0.01%
KLINIQ-R	37,100	1,549,600.00	1.24%
KSL	89,100	292,504.00	1.88%
KTB	7,510,500	122,165,160.00	15.14%
KTB-R	4,422,700	72,011,370.00	8.91%
KTC	796,800	42,568,375.00	19.98%
KTC-R	392,600	21,002,100.00	9.85%
LALIN	8,000	69,200.00	3.33%

- ไม่รวมรายการขายชอร์ตของสมาชิกที่เป็นผู้ร่วมค้ำหน่วยลงทุน หรือผู้ดูแลสภาพคล่องของหน่วยลงทุนของกองทุนรวมอีทีเอฟเพื่อบัญชีบริษัทประเภทเพื่อทำกำไรจากส่วนต่างของราคาหรือเพื่อดูแลสภาพคล่อง แล้วแต่กรณี
- รายการที่ชื่อย่อหลักทรัพย์ต่อด้วย "-R" หมายถึง ข้อมูลธุรกรรมขายชอร์ตในเอ็นวีดีอาร์

ที่มา : set.or.th



## ปริมาณหุ้นที่ขายชอร์ต (ต่อ) ข้อมูลการขายชอร์ต ณ วันที่ 16 มีนาคม 2566

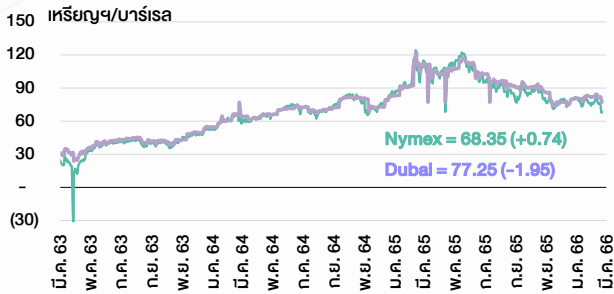
หลักทรัพย์	ปริมาณหุ้นที่ขายชอร์ต (หุ้น)	มูลค่าการขายชอร์ต (บาท)	% ปริมาณการขายชอร์ต เทียบกับปริมาณการซื้อขายแบบ Auto Matching
LANNA	350,800	5,627,670.00	6.73%
LANNA-R	328,200	5,280,040.00	6.30%
LH	4,057,900	38,467,735.00	9.26%
LH-R	1,457,900	13,780,760.00	3.33%
LHFG	446,600	466,678.00	4.01%
LOXLEY	16,400	33,332.00	3.65%
LPN	308,800	1,271,772.00	15.35%
LPN-R	266,200	1,094,640.00	13.23%
M	56,100	2,940,925.00	2.15%
M-R	216,900	11,278,350.00	8.30%
MAJOR	138,800	2,148,090.00	0.83%
MAJOR-R	1,922,400	29,869,810.00	11.56%
MBK	50,200	801,670.00	1.33%
MBK-R	184,900	2,943,610.00	4.88%
MC	24,100	254,490.00	3.45%
MEGA	105,700	4,672,675.00	9.75%
MEGA-R	117,700	5,190,475.00	10.86%
MINT	3,372,600	105,701,725.00	12.32%
MINT-R	475,100	14,901,625.00	1.74%
MONO	1,999,100	2,768,837.00	12.26%
MONO-R	362,300	505,272.00	2.22%
MORE	211,400	50,736.00	2.08%
MTC	1,230,400	38,661,650.00	11.90%
MTC-R	1,245,100	39,461,825.00	12.04%
NER	1,134,800	6,480,600.00	9.02%
NETBAY	10,000	243,470.00	2.27%
NEX	55,100	736,980.00	0.91%
NEX-R	57,600	771,840.00	0.95%
NOBLE	67,700	329,344.00	3.48%
NOBLE-R	74,600	363,980.00	3.84%
NRF	182,000	993,185.00	3.18%
NRF-R	35,100	191,445.00	0.61%
NSL	800	17,360.00	0.18%
NUSA	30,000	27,900.00	0.08%
ONEE	885,600	5,122,385.00	3.23%
ONEE-R	571,000	3,267,755.00	2.09%
OR	2,576,200	41,331,920.00	5.53%
OR-R	2,675,800	53,220,470.00	7.13%
ORI	372,000	4,355,960.00	3.33%
ORI-R	133,800	1,555,860.00	1.20%
OSP	993,700	31,053,250.00	15.04%
OSP-R	33,900	1,059,850.00	0.51%
OTO-R	24,500	412,370.00	6.24%
PC	8,100	24,786.00	0.57%
PLANB	459,700	3,989,830.00	2.21%
PLANB-R	620,900	5,378,365.00	2.99%
PLAT	17,500	68,474.00	0.53%
PLAT-R	1,400	5,480.00	0.04%
PM	14,700	127,765.00	2.28%
PR9	12,200	241,030.00	1.17%
PR9-R	16,900	332,650.00	1.62%
PRM	376,100	2,669,580.00	2.42%
PSH	174,500	2,162,190.00	10.76%
PSH-R	8,400	104,160.00	0.52%
PSL	445,700	6,631,220.00	2.52%
PSL-R	1,095,100	16,037,430.00	6.20%
PTG	4,017,600	52,312,070.00	22.31%
PTG-R	436,800	5,676,570.00	2.43%
PTL	22,800	400,570.00	2.72%
PTL-R	104,800	1,834,590.00	12.52%
PTT	7,712,600	229,444,850.00	14.90%
PTT-R	1,883,300	56,000,400.00	3.64%
PTTEP	795,800	108,605,200.00	3.28%
PTTEP-R	1,724,200	235,772,700.00	7.11%
PTTGC	1,744,300	77,745,050.00	9.00%
PTTGC-R	824,700	36,443,475.00	4.26%
QH	4,150,900	9,596,258.00	13.76%
QHR	576,200	1,327,138.00	1.91%
RABBIT	1,685,000	1,540,355.00	3.85%
RABBIT-R	285,600	259,584.00	0.65%
RAM-R	7,100	379,850.00	7.14%
RATCH	174,800	6,753,175.00	3.58%
RATCH-R	617,600	23,780,450.00	12.65%
RBF	140,000	1,698,760.00	7.96%
RBF-R	323,200	3,909,030.00	18.38%
RCL	765,400	21,107,550.00	7.22%
RCL-R	2,086,300	57,383,600.00	19.67%
RJH	58,000	1,617,200.00	7.63%
ROJNA	154,600	942,135.00	3.88%
RS	145,400	2,180,030.00	2.99%
S	50,200	86,124.00	1.27%
S-R	81,500	141,614.00	2.06%
SABINA	4,200	104,160.00	1.89%
SABUY	1,202,700	13,757,420.00	9.69%
SABUY-R	7,500	85,500.00	0.06%
SAK	9,000	54,960.00	0.76%
SAK-R	900	5,535.00	0.08%
SAMART	12,400	57,592.00	0.35%
SAMART-R	282,800	1,313,338.00	7.93%
SAPPE	14,800	812,225.00	1.87%
SAPPE-R	3,700	204,175.00	0.47%
SAT	30,200	562,260.00	2.80%
SAT-R	158,100	2,954,930.00	14.68%
SAWAD	1,233,000	59,957,225.00	13.81%
SAWAD-R	438,400	21,468,675.00	4.91%
SC	135,300	561,756.00	1.07%
SC-R	210,500	879,292.00	1.67%
SCB	1,092,200	108,215,950.00	3.76%
SCB-R	1,367,700	135,458,550.00	4.71%
SCC	85,800	27,251,200.00	3.17%
SCC-R	127,000	40,265,200.00	4.69%
SCCC	2,900	406,050.00	3.47%
SCCC-R	12,300	1,724,350.00	14.73%
SCGP	1,526,900	73,635,275.00	12.72%
SCGP-R	662,700	32,008,475.00	5.52%
SCN	25,300	47,438.00	4.05%
SENA	38,700	131,194.00	1.03%
SGP	223,700	2,082,385.00	26.31%
SGP-R	132,900	1,234,940.00	15.63%
SHR	228,800	942,562.00	0.87%

หลักทรัพย์	ปริมาณหุ้นที่ขายชอร์ต (หุ้น)	มูลค่าการขายชอร์ต (บาท)	% ปริมาณการขายชอร์ต เทียบกับปริมาณการซื้อขายแบบ Auto Matching
SHR-R	25,300	102,180.00	0.10%
SINGER	203,800	4,019,410.00	1.28%
SINGER-R	29,400	576,430.00	0.18%
SIRI	11,980,400	20,251,645.00	5.21%
SIRI-R	9,473,700	16,013,777.00	4.12%
SIS	1,600	38,090.00	1.09%
SISB	103,700	2,620,850.00	3.97%
SJWD	271,500	5,102,660.00	9.83%
SJWD-R	46,100	864,190.00	1.67%
SKR	9,700	92,150.00	2.62%
SKR-R	100	950.00	0.03%
SKY-R	81,000	2,418,250.00	2.75%
SMPC	64,600	775,200.00	14.65%
SMPC-R	13,300	159,830.00	3.02%
SN	21,300	283,290.00	4.72%
SNNP	125,700	2,830,580.00	2.18%
SNNP-R	22,800	510,720.00	0.40%
SPA	33,100	344,240.00	1.18%
SPALI	545,500	11,842,850.00	7.51%
SPALI-R	434,800	9,429,720.00	5.99%
SPCC	27,500	368,850.00	3.40%
SPCC-R	46,700	625,610.00	5.77%
SPRC	3,117,600	32,193,530.00	18.61%
SPRC-R	2,950,200	30,172,500.00	17.62%
SSP	201,300	1,783,390.00	15.58%
STA	436,700	9,171,480.00	3.04%
STA-R	1,452,400	30,100,610.00	10.11%
STANLY	1,400	246,450.00	7.25%
STEC	395,200	5,004,340.00	4.41%
STEC-R	433,800	5,495,890.00	4.84%
STGT	1,056,400	10,422,125.00	10.38%
STGT-R	143,400	1,413,430.00	1.41%
STPI	62,100	246,684.00	1.74%
SUC	5,100	153,800.00	2.20%
SUPER	7,819,900	4,502,865.00	19.91%
SUPER-R	3,397,600	1,946,409.00	8.65%
SUPEREIF	9,500	83,600.00	2.68%
SUSCO	27,200	98,194.00	0.86%
SUSCO-R	46,000	165,600.00	1.46%
SYNEX	106,300	1,567,880.00	8.38%
SYNEX-R	29,300	432,120.00	2.31%
TASCO	1,913,500	38,379,810.00	11.60%
TCAP	662,200	28,995,275.00	9.61%
TCAP-R	404,300	17,638,675.00	5.87%
TEAMG	45,900	423,130.00	1.25%
TFG	75,000	382,500.00	2.04%
TFG-R	492,800	2,499,540.00	13.42%
THANI	792,300	2,802,844.00	6.88%
THANI-R	1,363,300	4,834,394.00	11.84%
THCOM	200,800	2,664,420.00	1.53%
THCOM-R	46,000	608,650.00	0.35%
THG	71,900	4,973,175.00	4.36%
THG-R	163,100	11,264,225.00	9.88%
TIDLOR	1,377,800	32,601,320.00	7.26%
TIDLOR-R	586,300	13,844,090.00	3.09%
TIPH	424,400	18,078,325.00	25.15%
TIPH-R	148,100	6,280,325.00	8.78%
TISCO	502,900	50,375,675.00	9.76%
TISCO-R	128,800	12,847,800.00	2.50%
TKC	500	11,050.00	0.48%
TKC-R	1,800	39,770.00	1.74%
TKN	249,800	2,474,780.00	2.71%
TKR	81,700	924,230.00	1.45%
TKS-R	8,700	87,910.00	0.15%
TLI	2,466,200	29,993,300.00	12.73%
TLI-R	135,100	1,631,550.00	0.70%
TMT	82,100	595,225.00	19.63%
TOA	14,700	480,500.00	3.91%
TOA-R	60,700	1,980,200.00	16.14%
TOP	1,822,500	90,569,650.00	61.88%
TOP-R	2,629,100	128,359,925.00	8.91%
TPPL	665,300	1,025,114.00	7.63%
TPPP	344,600	1,138,744.00	12.39%
TPPP-R	85,300	281,476.00	3.07%
TQM	40,500	1,326,575.00	7.22%
TQM-R	51,700	1,692,675.00	9.21%
TRUE	3,742,300	28,841,700.00	3.40%
TSE	51,700	112,706.00	0.73%
TSTH	130,900	145,443.00	2.92%
TTA	428,900	3,390,690.00	3.57%
TTA-R	2,168,600	17,057,595.00	18.06%
TTB	72,871,300	94,777,318.00	18.37%
TTB-R	9,000,000	11,700,000.00	2.27%
TTCL	42,700	170,944.00	0.73%
TTW	75,400	646,155.00	3.20%
TTW-R	403,300	3,448,645.00	17.12%
TU	4,422,300	63,239,220.00	11.22%
TU-R	1,986,200	28,581,980.00	5.04%
TVO	242,800	6,616,300.00	23.13%
UBE	188,700	257,550.00	1.53%
UNIQ	3,400	13,732.00	0.96%
UTP	4,400	60,720.00	1.22%
UTP-R	2,900	40,300.00	0.81%
UV	24,000	67,200.00	1.00%
UVAN	59,800	444,840.00	8.70%
UVAN-R	3,400	25,430.00	0.49%
VGI	793,300	3,140,130.00	6.61%
VGI-R	1,010,200	3,992,138.00	8.41%
VIBHA	456,200	1,214,272.00	34.61%
VIBHA-R	177,400	471,884.00	13.46%
VII	23,000	195,185.00	2.06%
WHA	13,711,200	55,584,828.00	6.32%
WHA-R	7,675,000	31,063,252.00	3.54%
WHAUP	12,228,300	87,222.00	12.03%
WHAUP-R	10,400	39,728.00	0.55%
WICE	116,400	1,160,900.00	5.79%
WORK	25,500	418,100.00	10.64%
XO	42,600	507,180.00	9.42%
XPG	300,500	279,465.00	0.94%
YGG	125,200	896,975.00	12.73%

- ไม่รวมรายการขายชอร์ตของสมาชิกที่เป็นผู้ร่วมค้าหน่วยลงทุน หรือผู้ดูแลผลประโยชน์ของหน่วยลงทุนของกองทุนรวมที่มีเอฟเพื่อบัญชีประเภทเพื่อทำกำไรจากส่วนต่างของราคาหรือเพื่อดูแลสภาพคล่องแล้วแต่กรณี
- รายการที่ชื่อย่อหลักทรัพย์ด้วย "-R" หมายถึง ข้อมูลธุรกรรมขายชอร์ตในเอ็นวีดีอาร์

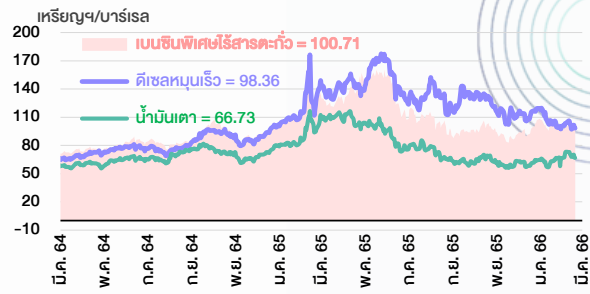
ที่มา : set.or.th

## ราคาน้ำมันดิบ



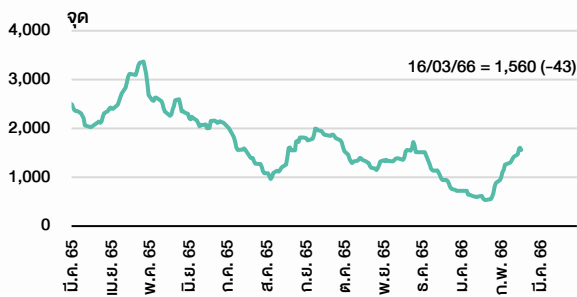
ที่มา : TO professional

## ราคายาปลักน้ำมันสำเร็จรูปตลาดสิงคโปร์



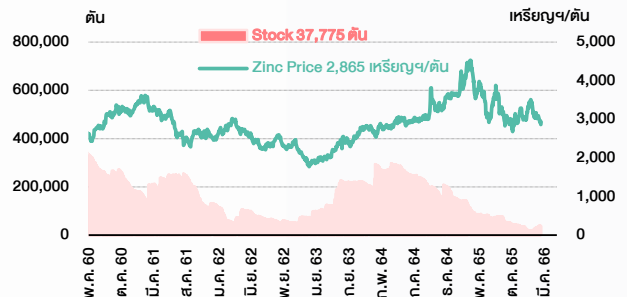
ที่มา : TOP

## ดัชนีค่าระวาง BDI



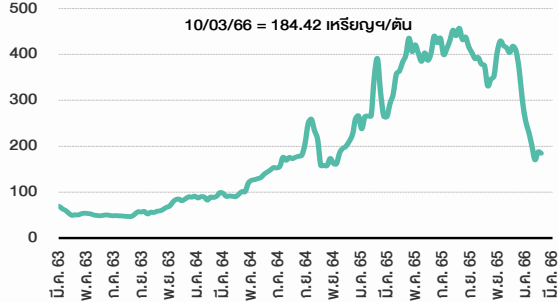
ที่มา : TO professional

## ราคาสังกะสี



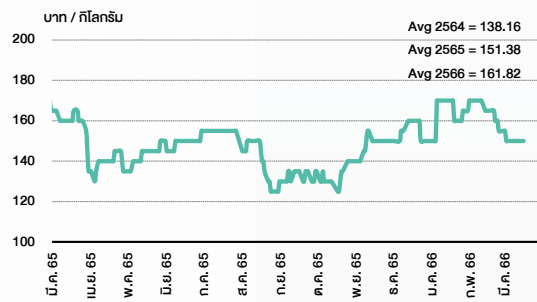
ที่มา : lme.co.uk

## ราคากาฬหิน



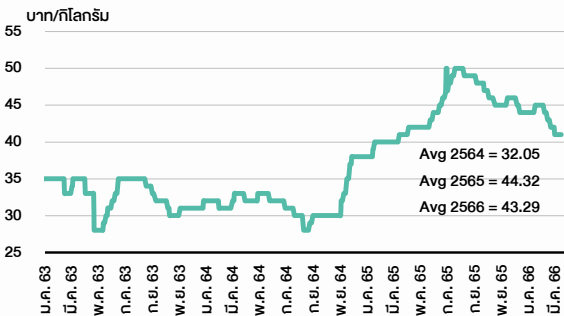
ที่มา : BANPU

## ราคากุ้งขาว 61-70 ตัว/กก.



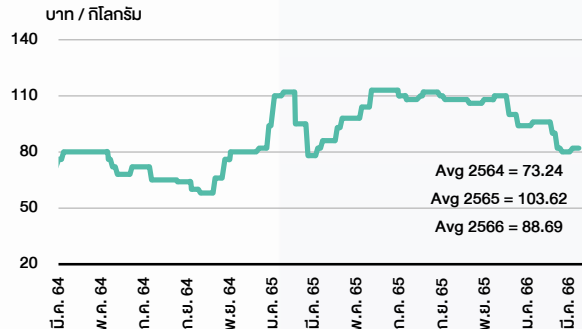
ที่มา : สำนักงานเศรษฐกิจการเกษตร

## ราคาไก่เป็น



ที่มา : สำนักงานเศรษฐกิจการเกษตร

## ราคาหมู



ที่มา : สำนักงานเศรษฐกิจการเกษตร

March 2023				
Monday	Tuesday	Wednesday	Thursday	Friday
<p><b>13</b></p> <p>XD</p> <p>AI @B0.20</p> <p>AIMCG @B0.1400</p> <p>AIMRT @B0.2230</p> <p>BH @B2.35</p> <p>BH-P @B2.35</p> <p>BJCHI @B0.12</p> <p>BM @B0.10</p> <p>CK @B0.10</p> <p>DCON @B0.012</p> <p>DITTO @B0.0111111111111111</p> <p>DITTO 5 existing: 1STD</p> <p>ECF @B0.011</p> <p>ECL @B0.05</p> <p>HANA @B0.50</p> <p>PTC @B0.082</p> <p>RPH @B0.15</p> <p>SAMTEL @B0.15</p> <p>SGP @B0.20</p> <p>SKN @B0.36</p> <p>SNP @B0.70</p> <p>TEAMG @B0.0111111111111111</p> <p>TEAMG 5 existing: 1STD</p> <p>TECH @B0.26</p> <p>TIPH @B0.75</p> <p>TKS @B0.30</p> <p>TMD @B1.60</p> <p>TNR @B0.30</p> <p>TQM @B0.50</p> <p>UOBKH @B0.09</p> <p>WARRIX @B0.19</p> <p>WINNER @B0.07</p> <p>ZEN @B0.16</p> <p>XE</p> <p>ALPHAX-W4 1:1w @B1.00 (final, "SP")</p> <p>XW</p> <p>A5 10 existing: 1A5-W2 @free</p> <p>A5 10 existing: 1A5-W3 @free</p> <p>BM 3 existing: 1BM-W3 @free</p> <p>New shares trading</p> <p>IRCP 4,314,994 shrs (pp)</p> <p>PACE 1,616 shrs (w)</p> <p>TRU 240,480 shrs (w)</p>	<p><b>14</b></p> <p>XD</p> <p>AGE @B0.2256</p> <p>AGE 10 existing: 1STD</p> <p>AH @B0.96</p> <p>AIRA @B0.011</p> <p>AMARIN @B0.29</p> <p>BGRIM @B0.035</p> <p>BIG @B0.02</p> <p>BTG @B1.00</p> <p>DPAINT @B0.162</p> <p>EGCO @B3.25</p> <p>FORTH @B0.37</p> <p>IRCP @B0.025</p> <p>M-CHAI @B8.00</p> <p>PMTA @B0.30</p> <p>SA @B0.05</p> <p>SANKO @B0.021</p> <p>SPCG @B0.60</p> <p>SPG @B0.80</p> <p>STECH @B0.026</p> <p>TGE @B0.0025</p> <p>THE @B0.10</p> <p>TNP @B0.045</p> <p>TPP @B0.50</p> <p>XN</p> <p>CTARAF @B0.1325</p> <p>KPNPF @B0.0238</p> <p>MJLF @B0.10</p> <p>XW</p> <p>BWG 6 existing: 1BWG-W5</p> <p>New shares trading</p> <p>AWC 1,572,600 shrs (w)</p> <p>CIG 869,395,821 shrs (xr)</p> <p>WAVE 304 shrs (w)</p>	<p><b>15</b></p> <p>New list - Professional Services</p> <p>PRTR Group (PRTR) 600m shrs, B0.50 par (IPO 150m shrs @B7.20)</p> <p>XD</p> <p>CWT @B0.0535</p> <p>JCT @B4.00</p> <p>KBS @B0.50</p> <p>KOOL @B0.01</p> <p>LALIN @B0.335</p> <p>MASTER @B0.30</p> <p>PDG @B0.05</p> <p>PEACE @B0.25</p> <p>SEA OIL @B0.0074074075</p> <p>SEA OIL 15 existing: 1STD</p> <p>TVI @B0.29</p> <p>Conversion</p> <p>CEN-W5 1:1w @B2.14</p> <p>IGG-W1 1:1w @B32.00</p> <p>RABBIT-W4 0.012:1w @B5.067 (final)</p> <p>RWI-W3 1:1w @B1.50</p> <p>SDC-W1 1:1w @B0.50</p> <p>WAVE-W2 4.49:1w @B0.156</p>	<p><b>16</b></p> <p>Delist</p> <p>RABBIT-W4</p> <p>XD</p> <p>ASIMAR @B0.04</p> <p>BROOK @B0.0075</p> <p>CAZ @B0.20</p> <p>FSS @B0.07</p> <p>PRIN @B0.097</p> <p>RCL @B3.00</p> <p>SIRI @B0.11</p> <p>SSTRT @B0.20</p> <p>TQR @B0.25</p> <p>VNG @B0.10</p> <p>Conversion</p> <p>MBX-W2 1:1w @B3.00</p> <p>New shares trading</p> <p>BH 200 shrs (prefer)</p> <p>SC 11,250,547 shrs (w)</p>	<p><b>17</b></p> <p>Last trading day</p> <p>ITEL-W3</p> <p>XD</p> <p>CCET @B0.0094</p> <p>CCET 12 existing: 1STD</p> <p>MBK @B0.40</p> <p>MCS @B0.20</p> <p>NTV @B1.13</p> <p>PRG @B0.30</p> <p>PYLON @B0.15</p> <p>RATCH @B0.80</p> <p>TAKUNI @B0.03</p> <p>THG @B0.60</p> <p>UBE @B0.04</p> <p>Conversion</p> <p>SABUY-W2 1:1w @B5.00</p> <p>New shares trading</p> <p>KCE 123,000 shrs (w)</p> <p>NVD 2 shrs (w)</p> <p>PPPM 81,220,366 shrs (pp)</p> <p>SDC 44,444,444 shrs (pp)</p>
<p><b>20</b></p> <p>XD</p> <p>KCAR @B0.30</p> <p>KCE @B0.60</p> <p>LANNA @B1.55</p> <p>PATO @B0.41</p> <p>WINMED @B0.0569</p> <p>XE</p> <p>ITEL-W3 1:1w @B3.30 (final, "SP")</p> <p>Conversion</p> <p>YGG-W1 1:1w @B12.00 (final)</p>	<p><b>21</b></p> <p>Delist</p> <p>YGG-W1</p> <p>XD</p> <p>ADD @B0.06</p> <p>PROSPECT @B0.22</p> <p>TTA @B0.22</p>	<p><b>22</b></p> <p>XD</p> <p>CMAN @B0.04</p> <p>XR</p> <p>JKN 2:1n @B3.00</p>	<p><b>23</b></p> <p>XD</p> <p>CMR @B0.066</p> <p>TMILL @B0.13</p> <p>STEC @B0.30</p> <p>TSTE @B0.14</p>	<p><b>24</b></p> <p>XD</p> <p>LEE @B0.03</p> <p>TVO @B0.85</p>
<p><b>27</b></p> <p>XD</p> <p>SO @B0.11</p> <p>UPF @B2.85</p>	<p><b>28</b></p> <p>Last trading day</p> <p>CGD-W5</p> <p>SINGER-W2</p> <p>SONIC-W1</p> <p>XD</p> <p>AS @B0.23</p> <p>IMH @B0.14</p> <p>SUC @B1.50</p>	<p><b>29</b></p> <p>XE</p> <p>CGD-W5 1:1w @B1.00 (final, "SP")</p> <p>SINGER-W2 1.10157:1w @B12.70919 ("SP")</p> <p>SONIC-W1 1:1w @B1.00 (final, "SP")</p>	<p><b>30</b></p> <p>XD</p> <p>BVG @B0.04</p> <p>CPI @B0.21</p> <p>Conversion</p> <p>ZIGA-W1 1:1w @B1.00 (final)</p>	<p><b>31</b></p> <p>Delist</p> <p>ZIGA-W1</p> <p>XD</p> <p>COTTO @B0.04</p> <p>Q-CON @B0.75</p> <p>Conversion</p> <p>AIT-W2 1:1w @B2.00</p> <p>AJA-W3 1.071:1w @B0.186</p> <p>AJA-W4 1:1w @B0.40</p> <p>APURE-W3 1.00716:1w @B6.95</p> <p>B-W6 1.097:1w @B0.602</p> <p>CHAYO-W2 1.099:1w @B9.317</p> <p>CSC-P 1:1</p> <p>HEMP-W2 1:1w @B15.00</p> <p>INET-W1 1:1w @B2.00</p> <p>IP-W1 1.045:1w @B23.915</p> <p>ITEL-W3 1:1w @B3.30</p> <p>ITEL-W4 1:1w @B11.50</p> <p>J-W2 1:1w @B6.25</p> <p>J-W3 1:1w @B9.00</p> <p>JMART-W4 1.13019:1w @B13.27232</p> <p>JMART-W5 1.12496:1w @B62.2246</p> <p>JMT-W4 1:1w @B90.00</p> <p>JSP-W1 1:1w @B2.50</p> <p>RABBIT-P 1:1</p> <p>SINGER-W2 1.10157:1w @B12.70919</p> <p>SINGER-W3 1.00073:1w @B36.27395</p> <p>SMT-W3 1:1w @B4.00</p> <p>TCC-W4 1.10801:1w @B0.903</p> <p>TFI-W1 1:1w @B0.15</p> <p>XPG-W4 6.621:1w @B0.815</p>

## ANTI-CORRUPTION PROGRESS INDICATOR

### คำอธิบายผลการประเมินแต่ละระดับ

ระดับที่ 1 มีนโยบาย (Committed)

มีคำมั่นหรือมติคณะกรรมการในเรื่องการดำเนินธุรกิจที่จะไม่มีส่วนเกี่ยวข้องกับการทุจริตและการดูแลให้บริษัทปฏิบัติตามกฎหมายที่เกี่ยวข้อง

ระดับที่ 2 ประกาศเจตนารมณ์ (Declared)

มีการประกาศเจตนารมณ์เข้าเป็นแนวร่วมปฏิบัติของภาคเอกชนไทยในการต่อต้านการทุจริต (CAC) หรือโครงการต่อต้านทุจริตที่กำหนดให้องค์กรต้องมีกระบวนการในทำนองเดียวกัน

ระดับที่ 3 มีมาตรการป้องกัน (Established)

มีมาตรการป้องกัน การประเมินความเสี่ยง การสื่อสารและฝึกอบรมแก่พนักงาน รวมทั้งการดูแลให้มีการดำเนินการและการทบทวนความเหมาะสมของมาตรการอย่างสม่ำเสมอ

ระดับที่ 4 ได้รับการรับรอง (Certified)

มีการสอบทานจากคณะกรรมการตรวจสอบหรือผู้สอบบัญชีที่สำนักงาน ก.ล.ต. ให้ความเห็นชอบ และได้รับการรับรองหรือผ่านการตรวจสอบเพื่อให้ความเชื่อมั่นอย่างเป็นอิสระจากหน่วยงานภายนอก (เช่น CAC)

ระดับที่ 5 ขยายผลสู่ผู้ที่เกี่ยวข้อง (Extended)

มีการขยายผลการดำเนินนโยบายต่อต้านการทุจริตสู่ผู้ที่เกี่ยวข้องในห่วงโซ่อุปทาน และการเปิดเผยข้อมูลเกี่ยวกับกรณีทุจริตที่เกิดขึ้น

เปิดเผยบ้างแต่ไม่มีนโยบายที่ชัดเจน

ไม่เปิดเผยหรือไม่มีนโยบาย

## CG SCORE: การจัดอันดับบรรษัทภิบาล

### คำอธิบายผลการประเมินแต่ละระดับ

ระดับคะแนน 5 (90-100) : ดีเลิศ



ระดับคะแนน 4 (80-89) : ดีมาก



ระดับคะแนน 3 (70-79) : ดี



NR. : ไม่ปรากฏชื่อในรายงาน CGR

"Disclaimer: การเปิดเผย (ก) ผลสำรวจในเรื่องการกำกับดูแลกิจการ (Corporate Governance Report) ที่จัดทำโดยสมาคมส่งเสริมสถาบันกรรมการบริษัทไทย (IOD) และ (ข) ผลการประเมินดัชนีชี้วัดความดีความชอบในการป้องกันการมีส่วนเกี่ยวข้องกับการทุจริตคอร์รัปชัน (Anti-Corruption Progress Indicators) ที่จัดทำโดยสถาบันที่เกี่ยวข้อง ซึ่งมีการเปิดเผยโดยสำนักงานคณะกรรมการกำกับหลักทรัพย์และตลาดหลักทรัพย์นี้ เป็นการสำรวจและประเมินโดยสมาคมหรือสถาบันที่เกี่ยวข้องจากข้อมูลที่ได้รับจากบริษัทจดทะเบียนตามที่บริษัทจดทะเบียนได้ระบุใน (ก) แบบแสดงข้อมูลตามหลักเกณฑ์ Corporate Governance Report of Thai Listed Companies (CGR) ประจำปี และ (ข) แบบแสดงข้อมูลเพื่อการประเมิน Anti-Corruption ซึ่งได้อ้างอิงข้อมูลจากแบบแสดงรายการข้อมูลประจำปี (แบบ 56-1) รายงานประจำปี (แบบ 56-2) หรือในเอกสารหรือรายงานอื่นที่เกี่ยวข้องของบริษัทจดทะเบียนนั้น แล้วแต่กรณี โดยเป็นการสำรวจและประเมินจากข้อมูลของบริษัทจดทะเบียนที่มีการเปิดเผยต่อสาธารณะ และเป็นข้อมูลที่ผู้ลงทุนทั่วไปสามารถเข้าถึงได้ และเป็นการดำเนินการตามนโยบายของสำนักงานคณะกรรมการกำกับหลักทรัพย์และตลาดหลักทรัพย์

ทั้งนี้ ผลการสำรวจหรือผลการประเมินดังกล่าวเป็นการนำเสนอในมุมมองของ IOD หรือสถาบันที่เกี่ยวข้องซึ่งเป็นบุคคลภายนอก โดยมีได้เป็นการประเมินการปฏิบัติของบริษัทจดทะเบียนในตลาดหลักทรัพย์แห่งประเทศไทย และมีได้ใช้ข้อมูลภายในเพื่อการประเมินแต่อย่างใด

เนื่องจากผลสำรวจหรือผลการประเมินดังกล่าวเป็นเพียงผลสำรวจหรือผลการประเมิน ณ วันที่ปรากฏในผลสำรวจหรือผลการประเมินเท่านั้น ดังนั้น ผลสำรวจหรือผลการประเมินจึงอาจเปลี่ยนแปลงได้ภายหลังวันดังกล่าว หรือเมื่อข้อมูลที่เกี่ยวข้องมีการเปลี่ยนแปลง ทั้งนี้ บริษัทหลักทรัพย์ [ม] มิได้ยืนยัน ตรวจสอบ หรือรับรองความถูกต้องครบถ้วนของผลสำรวจหรือผลการประเมินดังกล่าวแต่อย่างใด"

CG SCORE: การจัดอันดับบริษัทกษา

AAV	AUCT	BRR	CPF	EPG	HANA	KKP	METCO	NYT	PR9	S	SE-ED	SST	THANI	TQM	U
ADVANC	AWC	BTS	CPI	ETC	HARN	KSL	MFEC	OISHI	PREB	S&J	SELIC	STA	THCOM	TRC	UAC
AF	AYUD	BTW	CPN	FPI	HMPRO	KTB	MINT	OR	PRG	SAAM	SENA	STEC	THG	TRU	UBIS
AH	BAFS	BWG	CRC	FPT	ICC	KTC	MANO	ORI	PRM	SABINA	SENAJ	STI	THIP	TRUE	UV
AIRA	BANPU	CENTEL	CSS	FSMART	ICHI	LALIN	MOONG	OSP	PROUD	SAMART	SHR	SUN	THRE	TSC	VGI
AKP	BAY	CFRESH	DDD	GBX	III	LANNA	MSC	OTO	PSH	SAMTEL	SIRI	SUSCO	THREL	TSR	VIH
AKR	BBL	CHEWA	DELTA	GC	ILINK	LH	MST	PAP	PSL	SAT	SIS	SUTHA	TIPI	TSTE	WACOAL
ALT	BCP	CHO	DEMCO	GCAP	ILM	LHFG	MTC	PCSGH	PTG	SC	SITHAI	SVI	TIPCO	TSTH	WAVE
AMA	BCPG	CIMBT	DRT	GFPT	INTUCH	LIT	MVP	PDG	PTT	SCB	SMK	SYMC	TISCO	TTA	WHA
AMATA	BDMS	CK	DTAC	GGC	IP	LPN	NCL	PDJ	PTTEP	SCC	SMPC	SYNTEC	TK	TTB	WHAUP
AMATAV	BEM	CKP	DUSIT	GLAND	IRPC	MACO	NEP	PG	PTTGC	SCCC	SNC	TACC	TKT	TTCL	WICE
ANAN	BGC	CM	EA	GLOBAL	ITEL	MAJOR	NER	PHOL	PYLON	SCG	SONIC	TASCO	TMT	TTW	WINNER
AOT	BGRIM	CNT	EASTW	GPI	IVL	MAKRO	NKI	PLANB	Q-CON	SCGP	SPALI	TCAP	TNDT	TU	ZEN
AP	BIZ	COM7	ECF	GPSC	JWD	MALEE	NOBLE	PLANET	QH	SCM	SPI	TEAMG	TNITY	TVDH	
ARIP	BKI	COMAN	ECL	GRAMMY	K	MBK	NSI	PLAT	QTC	SDC	SPRC	TFMAMA	TOA	TVI	
ARROW	BOL	COTTO	EE	GULF	KBANK	MC	NVD	PORT	RATCH	SEAFCO	SPVI	TGH	TOP	TVO	
ASP	BPP	CPALL	EGCO	GUNKUL	KCE	MCOT	NWR	PPS	RS	SEAOIL	SSSC	THANA	TPBI	TWPC	

2S	APCS	BEYOND	CMC	ESSO	HTC	JMART	LHK	NBC	PMTA	RT	SGF	SRICHA	TIGER	TRT	WP
7UP	APURE	BFIT	COLOR	ESTAR	HYDRO	JMT	LOXLEY	NCAP	PPP	RWI	SIAM	SSC	TITLE	TSE	XO
ABICO	AQUA	BJC	CPL	ETE	ICN	KBS	LRH	NCH	PPPM	S11	SINGER	SSF	TKN	TVT	XPG
ABM	ASAP	BJCHI	CPW	FE	IFS	KCAR	LST	NETBAY	PRIME	SA	SKE	STANLY	TKS	TWP	YUASA
ACE	ASEFA	BLA	CRD	FLOYD	IMH	KEX	M	NEX	PRIN	SAK	SKN	STGT	TM	UEC	
ACG	ASIA	BR	CSC	FN	IND	KGI	MATCH	NINE	PRINC	SALEE	SKR	STOWER	TMC	UMI	
ADB	ASIAN	BROOK	CSP	FNS	INET	KIAT	MBAX	NRF	PSG	SAMCO	SKY	STPI	TMD	UOBKH	
AEONTS	ASIMAR	CBG	CWT	FORTH	INSET	KISS	MEGA	NTV	PSTC	SANKO	SLP	SUC	TMI	UP	
AGE	ASK	CEN	DCC	FSS	INSURE	KOOL	META	OCC	PT	SAPPE	SMIT	SWC	TMLL	UPF	
AHC	ASN	CGH	DCON	FTE	IRC	KTIS	MFC	OGC	PTECH	SAWAD	SMT	SYNEX	TNL	UPOIC	
AIT	ATP30	CHARAN	DHOUSE	FVC	IRCP	KUMWEL	MGT	PATO	QLT	SCI	SNP	TAE	TNP	UTP	
ALL	B	CHAYO	DOD	GEL	IT	KUN	MICRO	PB	RBF	SCN	SO	TAKUNI	TOG	VCOM	
ALLA	BA	CHG	DOHOME	GENCO	ITD	KWC	MILL	PICO	RCL	SCP	SORKON	TCC	TPA	VL	
ALUCON	BAM	CHOTI	DV8	GJS	J	KWM	MITSIB	PIMO	RICHY	SE	SPA	TCMC	TPAC	VPO	
AMANAH	BC	CHOW	EASON	GYT	JAS	L&E	MK	PJW	RML	SFLEX	SPC	TEAM	TPCS	VRANDA	
AMARIN	BCH	CI	EFORL	HEMP	JCK	LDC	MODERN	PL	ROUNA	SFP	SPCG	TFG	TPS	WGE	
APCO	BEC	CIG	ERW	HPT	JCKH	LEO	MTI	PM	RPC	SFT	SR	TFI	TRTN	WIK	

A	AS	BROCK	CMAN	EP	HUMAN	KASET	M-CHAI	NNCL	PRAKIT	SGP	SQ	TNH	TTI	WIN	
AI	AU	BSBM	CMO	F&D	IHL	KCM	MCS	NOVA	PRAPAT	SICT	SSP	TNR	TYCN	WORK	
AIE	B52	BSM	CMR	FMT	IIG	KK	NDX	PRECHA	SIMAT	STAR	STARK	TOPP	UKEM	WPH	
AJ	BEAUTY	BTNC	CPT	GIFT	INGRS	KKC	MJD	NUSA	PTL	SISB	STC	TPCH	UMS	YGG	
ALPHAX	BGT	BYD	CRANE	GLOCON	INOX	KWI	MORE	PAF	RJH	SK	SUPER	TPJPL	UNIQU	ZIGA	
AMC	BH	CAZ	CSR	GREEN	JAK	KYE	MUD	PF	RP	SMART	SVOA	TPJPP	UPA		
APP	BIG	CCP	D	GSC	JR	LEE	NC	PK	RPH	SOLAR	TC	TPLAS	UREKA		
AO	BLAND	CGD	EKH	GTB	JTS	LPH	NDR	PLE	RSP	SPACK	TCCC	TPOLY	VIBHA		
ARIN	BM	CITY	EMC	HTECH	JUBILE	MATI	NFC	PPM	SABUY	SPG	THMUI	TQR	W		

Anti-corruption Progress Indicator

ได้รับการรับรอง

2S	AYUD	BSBM	CPN	FPI	HENG	KBS	MATCH	NOBLE	PM	QH	SE-ED	SSF	THANI	TPCS	UOBKH
7UP	B	BTS	CRC	FPT	HMPRO	KCAR	MBAX	NOK	PPP	QLT	SELIC	SSP	THCOM	TPP	UPF
ADVANC	BAFS	BWG	CSC	FSMART	HTC	KCE	MBK	NSI	PPPM	QTC	SENA	SSSC	THIP	TRU	UV
AF	BAM	CEN	DCC	FSS	ICC	KGI	MC	NWR	PPS	RATCH	SGP	SST	THRE	TRUE	VGI
AI	BANPU	CENTEL	DELTA	FTE	ICHI	KKP	MCOT	OCC	PR9	RML	SINGER	STA	THREL	TSC	VIH
AIE	BAY	CFRESH	DEMCO	GBX	IFS	KSL	META	OGC	PREB	RWI	SIRI	STGT	TIDLOR	TSTE	WACOAL
AIRA	BBL	CGH	DIMET	GC	III	KTB	MFC	ORI	PRG	S&J	SITHAI	STOWER	TIPCO	TSTH	WHA
AJ	BCH	CHEWA	DRT	GCAP	ILINK	KTC	MFEC	PAP	PRINC	SAAM	SKR	SUSCO	TISCO	TTA	WHAUP
AKP	BCP	CHOTI	DTAC	GEL	INET	KWI	MILL	PATO	PRM	SABINA	SMIT	SVI	TKS	TTB	WICE
AMA	BCPG	CHOW	DUSIT	GFPT	INSURE	L&E	MINT	PB	PROS	SAPPE	SMK	SYMC	TKT	TTCL	WIK
AMANAH	BE8	CIG	EA	GGC	INTUCH	LANNA	MONO	PCSGH	PSH	SAT	SMPC	SYNTEC	TMILL	TU	XO
AMATA	BEC	CIMBT	EASTW	GJS	IRC	LH	MOONG	PDG	PSL	SC	SNC	TAE	TMT	TVDH	YUASA
AMATAV	BEYOND	CM	EGCO	GPI	IRPC	LHFG	MSC	PDJ	PSTC	SCB	SNP	TAKUNI	TNITY	TVI	ZEN
AP	BGC	CMC	EP	GPSC	ITEL	LHK	MST	PG	PT	SCC	SORKON	TASCO	TNL	TVO	ZIGA
APCS	BGRIM	COM7	EPG	GSTEEL	IVL	MTC	PHOL	PTG	SCCC	SPACK	SPACK	TCAP	TNP	TWPC	
AS	BKI	COTTO	ERW	GULF	JKN	LRH	MTI	PK	PTT	SCG	SPALI	TCMC	TNR	U	
ASIAN	BLA	CPALL	ESTAR	GUNKUL	JR	M	NBC	PL	PTTEP	SCGP	SPC	TFG	TOG	UBE	
ASK	BPP	CPF	ETE	HANA	K	MAJOR	NEP	PLANB	PTTGC	SCM	SPI	TFI	TOP	UBIS	
ASP	BROOK	CPI	FE	HARN	KASET	MAKRO	NINE	PLANET	PYLON	SCN	SPRC	TFMAMA	TOPP	UEC	
AWC	BRR	CPL	FNS	HEMP	KBANK	MALEE	NKI	PLAT	Q-CON	SEAOIL	SRICHA	TGH	TPA	UKEM	

ประกาศเจตนา

AH	B52	CPW	ECF	FLOYD	J	KEX	NCAP	OR	SAK	SUPER	TMI	VARO			
ALT	CH	DDD	EKH	GLOBAL	JMART	KUMWEL	NOVA	PIMO	SIS	SVT	TQM	VIBHA			
APCO	CI	DHOUSE	ETC	ILM	JMT	LDC	NRF	PLE	SSS	TKN	TRT	W			
ASW	CPR	DOHOME	EVER	INOX	JTS	MEGA	NUSA	RS	STECH	TMD	TSI	WIN			