

Today Selections >> **BH, PLANB, SFLEX**


Stock	S	R	Comment
BH	208.00	213.00	4Q65 กำไรโตดี +153% YoY
PLANB	8.85	9.20	ยอดโฆษณาทะลัก เจาะอีสปอร์ตขยายพอร์ต
SFLEX	3.16	3.40	คาดกำไร 4Q65 พื้นตัวเด่น ต้นทุนลด กำไรเพิ่ม

DELTA implication / SET multiple in jeopardy

- **SET:** คาด SET Index เปิดตลาดวันนี้ปรับตัวรีบาวด์ขึ้นได้บ้างตามตลาดหุ้นทั่วโลก อย่างไรก็ตาม การปรับตัวขึ้นได้อย่างจริงจังในช่วงถัดไป ยังคงต้องอาศัยแรงขับเคลื่อนของ Fund flow ซึ่งยังต้องขึ้นอยู่กับกระบวนการ Price in ของนักลงทุนในตลาดต่อคาดการณ์ดอกเบี้ยของ Fed ต่อไปด้วยเช่นกัน ด้วยสภาพการลงทุนในช่วงนี้น่าจะยังอยู่ในช่วงอืดอาด **ในเชิงกลยุทธ์** เรายังคงแนะนำ Wait & See และรอการเข้าซื้อใหม่ในจุดที่ได้เปรียบทาง Valuation นั่นก็คือที่ระดับดัชนีต่ำกว่า 1634 จุดในกรณีฐานของเรา อย่างไรก็ตาม **ระดับการเข้าซื้อที่ดูเหมือนจะมีความเสี่ยงมากขึ้นที่เราอาจจะต้องปรับลดลงในช่วงถัดไป** (รายละเอียดด้านล่าง)
- **DELTA:** บอร์ดบริษัทมีมติแตกพาร์จากเดิมหุ้นละ 1.0 บาทเป็นหุ้นละ 0.1 บาท โดยจะเสนอต่อที่ประชุมผู้ถือหุ้นในวันที่ 7 เมษายน มองปัจจัยดังกล่าวหากเกิดขึ้น จะทำให้สภาพคล่องการซื้อขายของหุ้น DELTA ปรับสูงขึ้น ซึ่งในทางทฤษฎีแล้ว มักนำมาสู่การปรับตัวของราคาหุ้นที่เข้าสู่ราคาที่เหมาะสมผลมากขึ้น ทั้งนี้ หากอ้างอิงจากราคาเป้าหมายของ Consensus ณ ขณะนี้ที่ 595 บาท **ต้องบอกว่าโอกาสที่ราคาหุ้น DELTA จะปรับตัวลงหลังแตกพาร์น่าจะมีมากกว่าปรับตัวขึ้น ปัจจัยนี้มองมองข้ามได้** เนื่องจากด้วยขนาด **Market cap** ของบริษัทที่ใหญ่มากเป็นอันดับ 1 ของตลาด ณ ปัจจุบัน จะกลายมาเป็นปัจจัยลบทางอ้อมต่อ SET ที่รออยู่ในช่วงไตรมาสที่ 2 นี้ได้
- **BoT:** คุณเมธี สุภาพงษ์ รองผู้ว่าฯปท. ได้ให้สัมภาษณ์เมื่อวานนี้ว่า "แม้อัตราเงินเฟ้อปีนี้จะเริ่มชะลอตัวลง แต่ก็ยังไม่เข้าเป้าหมายรอบเงินเฟ้อที่ตั้งไว้ที่ 1-3% ส่วนแนวโน้มอัตราดอกเบี้ยในปัจจุบัน ยอมรับว่าอัตราดอกเบี้ยยังไม่ได้อยู่ในระดับปกติ และยังคงอยู่ในขั้นตอนของการทยอยปรับขึ้นดอกเบี้ยเพื่อเข้าสู่ระดับปกติ ทั้งนี้ การขึ้นดอกเบี้ยจะช่วยสร้าง Policy space ไว้ช่วยเหลือ ยามที่เศรษฐกิจเกิด Shock ในอนาคต"
- **Our take:** คำพูดดังกล่าวส่งสัญญาณ **Hawkish** อย่างชัดเจน ซึ่งหากได้รับการตอบรับจากมติ กนง. ส่วนใหญ่ มีโอกาสทำให้ กนง. ปรับขึ้นดอกเบี้ยค่อนข้างสูงในการประชุมครั้งถัดไป เนื่องจากดูแล้วเงินเฟ้อทั่วไปของไทยคงจะยังไม่ชะลอลงสู่กรอบเป้าหมายในช่วงนี้ค่อนข้างแน่ ทั้งนี้จากการตรวจสอบของเราล่าสุดไปยังคาดการณ์ของนักลงทุนในตลาดพบว่า ณ ขณะนี้ อัตรา Swap rate มีการ Price in การขึ้นดอกเบี้ยนโยบายของไทยในการประชุมวันที่ 29 มีนาคมไม่ถึง 50% ดังนั้นหากเราหวางนี้ **ความเชื่อในเรื่องของการขึ้นดอกเบี้ยมีมากขึ้นเรื่อยๆ อาจเห็นเม็ดเงินต่างชาติประเภท Hot money เข้ามาเก็งกำไรค่าเงินบาทผ่านการซื้อสุทธิในตราสารหนี้ระยะสั้นได้เช่นกัน แต่ในระยะกลางถึงยาวแล้ว มีโอกาสที่นักลงทุนต่างชาติจะมองภาพเชิงลบต่อตลาดหุ้นไทยมากขึ้น เหมือนกับภาพที่เคยเกิดขึ้นกับประเทศต่างๆที่มีการขึ้นดอกเบี้ยนโยบายต่อเนื่องมาก่อนหน้านี้**

(อ่านรายละเอียดต่อหน้าหลัง)

แนวรับ 1,634 แนวต้าน 1,663

บทวิเคราะห์วันนี้

- **OR** (ซื้อ ราคาเป้าหมาย 33.50 บาท) 4Q22 รายงานขาดทุน 741 ล้านบาท ขาดทุนต่ออัยค่าเงินลงทุน แนวโน้ม 1Q23 พื้นเด่น ค่าการรตลาดกลับไประดับปกติ
- **JMT** (ซื้อ ราคาเป้าหมาย 66 บาท) ปรับประมาณกำไรปี 66-67 ลง
- **ITC** (ซื้อ ราคาเป้าหมาย 38 บาท) เพิ่มกำลังการผลิต หนุนการเติบโต เพิ่ม Market share
- **SFLEX** (ซื้อ ราคาเป้าหมาย 5.25 บาท) คาด 4Q65 กำไร +545% QoQ Margin ปรับดีขึ้น และแนวโน้ม 1H66 ยังดีต่อ ต้นทุนอยู่ในระดับต่ำ

Market Summary

	Closed	+/-	%Chg
SET	1,647.39	- 5.37	- 0.32
SET50	986.19	+ 0.11	+ 0.01
SET100	2,215.65	- 3.83	- 0.17
Mai	571.65	- 19.45	- 3.29
Dow Jones	34,128.05	+38.78	+0.11
Nasdaq	12,070.59	+110.44	+0.92
Nikkei	27,501.86	- 100.91	- 0.37
Hang Seng	20,812.17	- 301.59	- 1.43
SET Mkt. Cap (Btmn)	20,183.68		
SET Turnover (Btmn)	114,226.12		
PER(x)	18.30		

Stock Top Active

PQS	JMT	KBANK	PTTEP	DELTA
-----	-----	-------	-------	-------

Sector Top Active

ICT	FOOD	ENERG
-----	------	-------

Investors Data – SET (Btmn)

15 Feb.23	Buy	Sell	Net
Institution	4,315	3,997	318
Proprietary	4,570	5,368	-797
Foreign	43,892	38,273	5,619
Local	61,449	66,589	-5,140
1-15 Feb.23	Buy	Sell	Net
Institution	48,276	45,178	3,098
Proprietary	51,604	50,122	1,482
Foreign	334,364	350,360	-15,996
Local	280,317	268,901	11,416

Commodities

	15 Feb.23	14 Feb.23	Chg	%Chg
Bt/US\$	34.25	33.88	+0.37	+1.09
US\$/Yuan	6.852	6.826	+0.03	+0.38
US Bond Yield 10y(%)	3.805	3.761	+0.04	+1.17
Brent Oil (US\$/bbl)	85.35	85.58	-0.23	-0.27
Nymex Oil (US\$/bbl)	78.87	79.06	-0.19	-0.24
Gold Spot (US\$/oz)	1,833.50	1,854.60	-21.10	-1.14
Baltic Dry Index	541.00	563.00	-22.00	-3.91
Dollar Index (DXYO)	103.81	103.27	+0.54	+0.52

Today's Event

- **FTREIT XD** 0.187 บาท
- **TNL XR** 2.3:1 @ 33.06 บาท


 นุตชาติ เมษปาสิต
 CFA, FRM (ID: 31379)
 E-mail: nuttachat@trinitythai.com

บริษัทหลักทรัพย์ ทรินิตี้ จำกัด, 179 อาคารบางกอก ซิตี้ ทาวเวอร์ ชั้น 25-26, 29 ถนนสาทรใต้ เขตสาทร กรุงเทพฯ 10120 โทรศัพท์ 0-2088-9100 โทรสาร 0-2088-9399

รายงานฉบับนี้จัดทำขึ้นโดยข้อมูลเท่าที่ปรากฏและเชื่อว่าเป็นที่น่าเชื่อถือได้แต่ไม่เป็นการยืนยันถึงความถูกต้องและความสมบูรณ์ของข้อมูลนั้นๆ โดยบริษัทหลักทรัพย์ ทรินิตี้ จำกัด ผู้จัดทำขอสงวนสิทธิ์ในการเปลี่ยนแปลงความเห็นหรือประมาณการต่างๆ ที่ปรากฏในรายงานฉบับนี้โดยไม่ต้องแจ้งล่วงหน้า รายงานฉบับนี้มีวัตถุประสงค์เพื่อใช้ประกอบการตัดสินใจของนักลงทุน โดยไม่ได้เป็นการชี้แนะหรือชักชวนให้ นักลงทุนทำการซื้อหรือขายหลักทรัพย์ หรือตราสารทางการเงินใดๆ ที่ปรากฏในรายงาน

Strategy

- PE contraction:** ส่วนทางด้านตลาดหุ้นนั้น มองเช่นเดิมว่าการหากมีการขึ้นดอกเบี้ยนโยบายอีกครั้งไปสู่ระดับ 1.75% จะก่อให้เกิดปรากฏการณ์ PE Contraction อย่างหลีกเลี่ยงมิได้ จนส่งผลให้ระดับ Fair multiple ในตลาดปรับตัวลดลง โดยตัวคูณแต่ละกรณีของเราใน PE Model จะถูกปรับลดจาก 13x / 14x / 15x เป็น 12.6x / 13.6x / 14.6x ส่งผลให้ระดับดัชนี SET ที่เหมาะสมในกรณี แยกสุด / ฐาน / ดีสุด ของปีนี้ จะอยู่ที่ **1470 / 1590 / 1700** จุดตามลำดับ
- BANK:** ส่วนปัจจัยนี้ คาดว่าอาจส่งผลบวกด้าน Sentiment ได้บ้างต่อกลุ่มธนาคารที่น่าจะได้รับประโยชน์จากปรากฏการณ์ NIM expansion ต่อไป

ณัฐชาติ เมฆมาดิน, CFA, FRM
 เลขทะเบียนนักวิเคราะห์: 031379
 nuttachart@trinitythai.com

Fund Flow

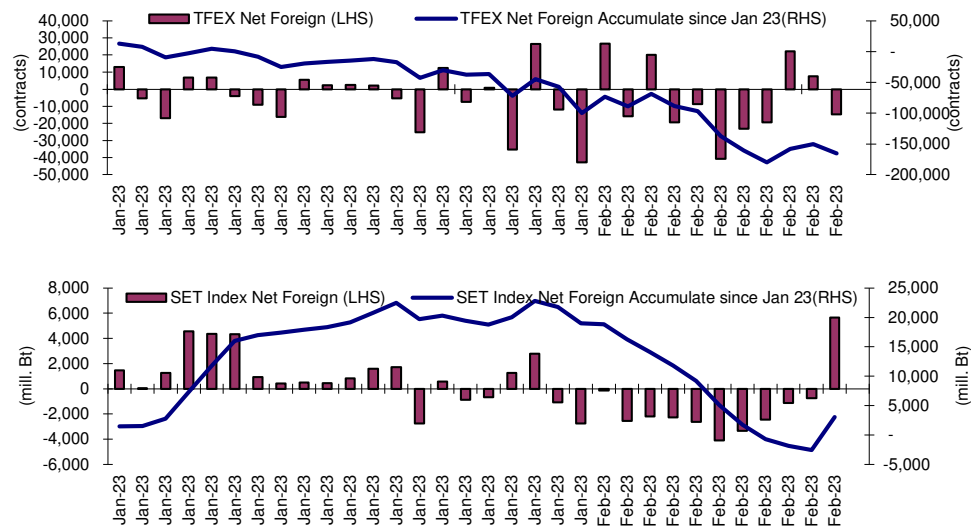
Foreign Portfolio Investment in Equities (Asia ex. Japan)

Unit : US\$ mn

	As at	Day	WTD Net	MTD Net	YTD Net
India	14-Feb	198.6	379.6	-19.1	-3,678.7
Indonesia	15-Feb	-25.4	-34.8	259.9	55.8
Malaysia	15-Feb	23.5	10.1	-92.2	-173.9
Philippines	15-Feb	2.6	-12.6	-23.3	98.8
South Korea	16-Feb	-43.7	-20.0	1,894.9	7,134.7
Sri Lanka	15-Feb	0.4	1.5	10.3	11.5
Taiwan	15-Feb	-312.6	-185.4	1,558.6	8,799.4
Thailand	15-Feb	163.2	110.5	-481.7	63.3
Vietnam	15-Feb	-15.7	-15.9	60.9	176.0

Source: Bloomberg

Net Foreign



Indicators to watch

	Last	Previous	% chg	1W Prior	1M Prior	Remark
VIX Index	19.08	19.20	-0.6%	-6.2%	-11.9%	+
Ted Spread	0.16	0.17	-5.9%	-7.0%	-46.3%	+
TTF (Thai Trust Fund)	11.27	11.25	0.2%	0.4%	6.1%	+
U.S.Dollar Index	103.81	103.27	0.5%	0.5%	1.5%	-
U.S.Bond Yield	3.82	3.74	2.1%	4.7%	8.6%	+
US Coal Index	7.5	6.87	9.2%	39.9%	58.2%	+
Emerging Asia Index (MXMS)	562.81	562.19	0.1%	1.0%	9.1%	+

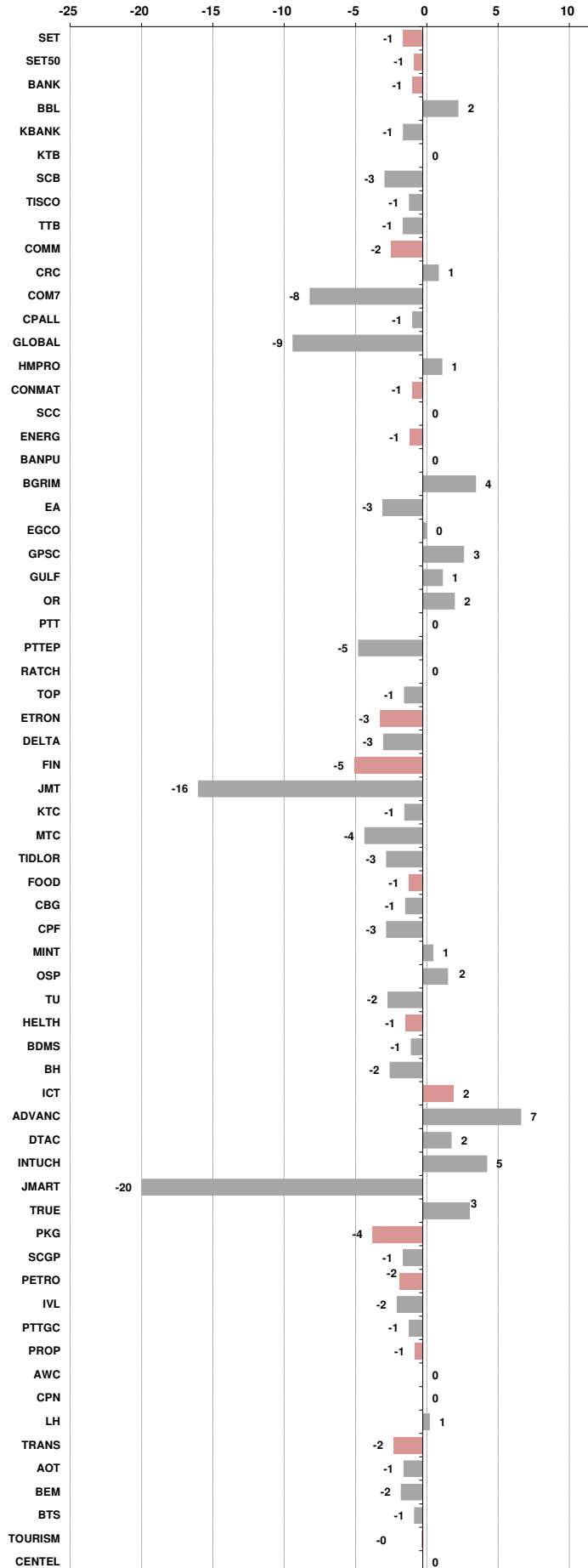
Source: Bloomberg, Aspen

Price performance of Stock in SET50
(for weekly: 8 - 15 Feb 2023)



1 Week Performance

Stock	15-Feb-23	%YTD	%-1W	%-1M	%-3M	%-6M	%-12M
SET	1,647.39	-1	-1	-2	1	1	-3
SET50	986.19	0	-1	-2	-1	0	-4
BANK	382.79	-8	-1	-5	0	2	-16
BBL	164.00	35	2	5	14	21	13
KBANK	141.50	0	-1	-9	-2	-7	-17
KTB	17.10	30	0	-3	-2	4	19
SCB	99.75	-21	-3	-11	-6	-6	-26
TISCO	101.50	6	-1	-2	5	12	2
TTB	1.39	-5	-1	-1	2	16	-1
COMM	38,028.37	2	-2	-4	6	8	-2
CRC	44.75	40	1	1	8	15	15
COM7	29.00	-31	-8	-14	-10	-12	-24
CPALL	66.25	12	-1	-3	8	11	3
GLOBAL	18.90	-6	-9	-9	-6	1	-10
HMPRO	14.80	2	1	-4	1	7	-1
CONMAT	9,138.65	-10	-1	-4	-1	-3	-10
SCC	338.00	-12	0	-5	-3	-7	-13
ENERG	23,985.97	-3	-1	-3	-4	-4	-6
BANPU	11.00	4	0	-12	-12	-18	-4
BGRIM	41.75	3	4	1	12	6	24
EA	86.50	-10	-3	-3	-12	1	-9
EGCO	172.00	-2	0	-1	-1	-7	-3
GPSC	71.00	-20	3	-4	5	-1	-6
GULF	54.25	19	1	0	4	9	5
OR	22.70	-16	2	-4	-7	-17	-11
PTT	32.75	-14	0	-3	-2	-11	-18
PTTEP	157.50	33	-5	-6	-15	2	18
RATCH	42.75	-5	0	-3	2	6	7
TOP	56.50	14	-1	3	4	4	7
ETRON	11,196.59	70	-3	7	36	52	82
DELTA	904.00	119	-3	9	43	64	116
FIN	4,339.58	-22	-5	-9	-4	-13	-22
JMT	42.75	-38	-16	-38	-35	-46	-33
KTC	57.25	-3	-1	-3	-3	-3	-14
MTC	35.00	-40	-4	-15	-5	-24	-36
TIDLOR	28.25	-23	-3	-7	4	-7	-19
FOOD	12,573.96	-6	-1	-2	0	-5	-5
CBG	99.25	-17	-1	-4	3	-11	-1
CPF	22.70	-11	-3	-6	-7	-14	-11
MINT	33.75	17	1	-1	9	-1	5
OSP	28.75	-16	2	-4	2	-9	-14
TU	15.70	-19	-2	-4	-7	-9	-25
HEALTH	7,244.78	26	-1	-3	-5	3	27
BDMS	29.25	27	-1	-3	-6	5	27
BH	209.00	48	-2	-3	-9	11	35
ICT	170.34	-12	2	1	4	-4	-16
ADVANC	209.00	-9	7	3	11	4	-12
DTAC	50.50	10	2	7	15	10	10
INTUCH	75.25	-6	5	2	4	0	-4
JMART	28.50	-51	-20	-33	-40	-44	-45
TRUE	5.00	5	3	5	2	1	0
PKG	5,067.03	-22	-4	-7	-9	-11	-17
SCGP	52.00	-25	-1	-6	-9	-11	-17
PETRO	1,014.63	-9	-2	-2	-1	0	-15
IVL	40.00	-8	-2	-4	-8	-8	-22
PTTGC	49.50	-16	-1	-1	4	5	-12
PROP	268.93	12	-1	0	3	9	8
AWC	5.75	24	0	-7	-5	7	16
CPN	73.50	30	0	6	5	12	30
LH	9.80	11	1	0	5	11	1
TRANS	365.37	9	-2	-2	-3	0	7
AOT	73.00	20	-1	-1	-4	1	13
BEM	9.50	12	-2	-1	-1	6	9
BTS	8.15	-13	-1	-6	-2	-6	-13
TOURISM	695.84	47	0	6	11	21	40
CENDEL	55.25	77	0	8	12	28	55





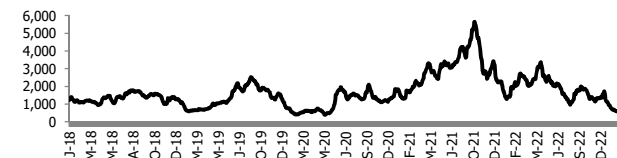
อัตราแลกเปลี่ยนวันนี้* 34.25 Change 0.37

*เปรียบเทียบ Transaction ล่าสุดกับก่อนหน้า (โดยไม่แยกว่าเป็นของ off-shore หรือ on-shore)

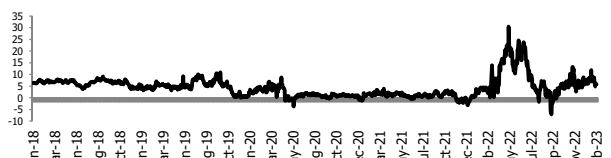
สินค้า	หน่วยราคา	ปิดล่าสุด	ก่อนหน้า	ราคาปิดล่าสุด	ก่อนหน้า	เปลี่ยนแปลง +/-	%	หลักทรัพย์ที่เกี่ยวข้อง	
เรือ <i>ปรับปรุง</i>	Baltic Dry Index (spot)	15-Feb-23	14-Feb-23	541	563	-22.00	-3.9%	PSL, TTA	
	BHSI (Handy Size)	15-Feb-23	14-Feb-23	432	435	-3.00	-0.7%		
ยาง	(US Cents/kg)	15-Feb-23	14-Feb-23	155.40	159.00	-3.60	-2.3%	STA, TRUBB	
น้ำตาล	(Cent/Pound)	15-Feb-23	14-Feb-23	19.72	20.00	-0.28	-1.4%	KSL	
ถั่วเหลือง	(Cent\$/Bushel)	15-Feb-23	14-Feb-23	1,519.50	1,530.00	-10.50	-0.7%	TVO	
น้ำมันปาล์ม	(US\$/ton)	15-Feb-23	14-Feb-23	3,924.00	3,954.00	-30.00	-0.8%	CPI, LST, UPOIC, UVAN	
สังกะสี	(US\$/ton)	15-Feb-23	14-Feb-23	3,115.00	3,021.50	+93.50	3.1%	PDI	
ทองคำ	(US\$/oz)	15-Feb-23	14-Feb-23	1,834.20	1,854.00	-19.80	-1.1%	THL (Source:Aspen)	
SPDR Gold Trust	(ton)	15-Feb-23	14-Feb-23	921.08	920.79	+0.29	0.0%		
น้ำมันดิบ <i>ทุกวัน</i>	WTI (US\$/barrel)	15-Feb-23	14-Feb-23	78.87	78.83	+0.04	0.1%	PTT, PTTEP, TOP, PTTGC, BCP	
	Brent (US\$/barrel)	15-Feb-23	14-Feb-23	85.35	85.24	+0.11	0.1%	(Source:Aspen)	
ค่าการกลั่น <i>ทุกวัน</i>	GRM (US\$/barrel)	15-Feb-23	14-Feb-23	-0.54	1.37	-1.91	0.0%	BCP, IRPC, PTTGC and TOP (Bloomberg)	
น้ำมันทำความร้อน <i>ทุกวัน</i>	Heating Oil (cent/gallon)	15-Feb-23	14-Feb-23	251.94	263.01	-11.07	-4.2%	BCP, IRPC, PTTGC and TOP (Bloomberg)	
	Natural Gas(\$/MMBtu)	15-Feb-23	14-Feb-23	2.45	2.57	-0.12	-4.5%	PTTEP, PTT, BANPU (Bloomberg)	
ปิโตรเคมี	Naphtha (US\$/MT)	15-Feb-23	14-Feb-23	723.63	731.38	-7.75	-1.1%	PTTGC, SCC (เป็นต้นทุน)	
	Ethylene (US\$/MT)	10-Feb-23	3-Feb-23	880	865	+15.00	1.7%	PTTGC, SCC, IRPC (Bloomberg)	
	Propylene (US\$/MT)	10-Feb-23	3-Feb-23	970	950	+20.00	2.1%	PTTGC, SCC, IRPC	
เหล็ก	HRC (US\$/ton) ริดร้อน	15-Feb-23	14-Feb-23	802.0	804.0	-2.00	-0.2%	(Source:Bloomberg)	
ถ่านหิน	NEX (US\$/ton)	10-Feb-23	3-Feb-23	231.79	256.60	-24.81	-9.7%	BANPU, LANNA, UMS	
อาหาร	ไก่ (บาท/กก.)	31-Jan-23	30-Dec-22	43.00	43.00	+0.00	0.0%	CPF, GFPT (Source: CPF)	
	ทุเรียน <i>ทุกเดือน</i>	กึ่งVannamei(บาท/กก.)	31-Jan-23	30-Dec-22	173	162	+11.00	6.8%	CPF, CFRESH, SSF, ASIAN, TU
	ทุเรียน <i>ทุกเดือน</i>	สุกร (บาท/กก.)	31-Jan-23	30-Dec-22	98	98	+0.00	0.0%	CPF

กราฟแสดงแนวโน้มราคา

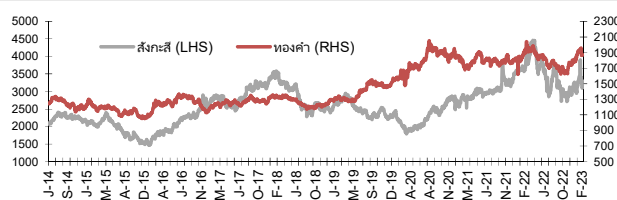
ค่าระวางเรือ (Baltic dry Index)



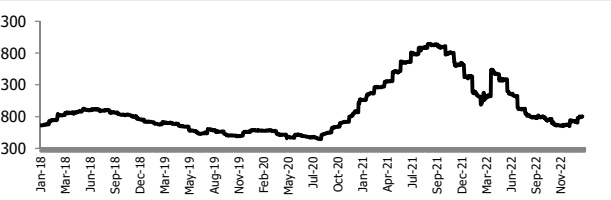
ค่าการกลั่น GRM (US\$/barrel)



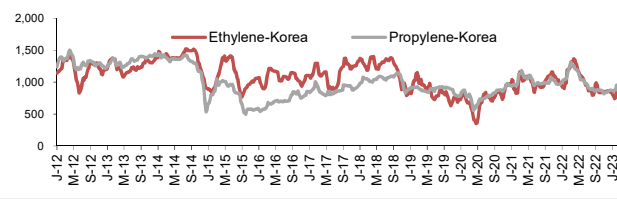
สังกะสี ทองคำ : PDI



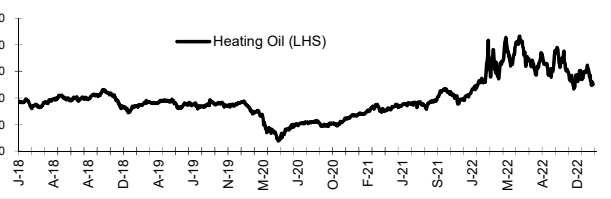
เหล็กริดร้อน



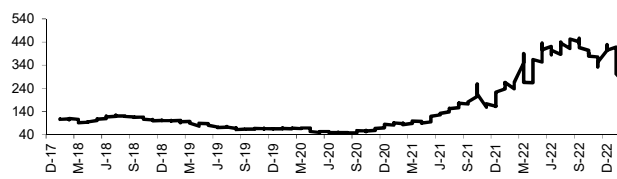
Ethylene-Korea vs Propylene-Korea (US\$/MT)



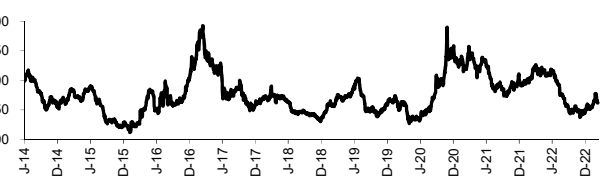
Bunker /Heating Oil Price (USD/ton)



ถ่านหิน (Nexcastle Export Index US\$/ton)



ราคายาง (US Cents/kg)



ที่มา: CPF, BANPU, Bloomberg and Aspen



NVDR Trading Data by Stock : 16 Feb 2023

Total NVDR Trading (Bt m)	Date	15 Feb 23	Net (Bt M)
		28,422.47	Institutions +317.86
% of SET :		12.44%	Proprietary -797.38
Total SET Trading Value :		+114,246.35	Foreign +5,619.19
			Local Investor -5,139.68

Net Buy ซื้อสุทธิ						
Value (Btm) : มูลค่า (ล้านบาท)						
STOCK	15 Feb	14 Feb	13 Feb	10 Feb	9 Feb	Total 5 Days
1 PTTEP	479.0	-118.8	-387.7	195.9	150.9	319.3
2 DELTA	428.3	-570.4	-10.6	-379.9	-273.3	-806.0
3 JMART	197.1	225.5	49.3	-1.8	166.3	636.5
4 SINGER	171.1	14.2	2.2	-6.0	-15.0	166.5
5 CPALL	138.0	2.6	15.1	-20.7	-126.6	8.5
6 BDMS	129.8	108.7	100.7	-37.5	-360.9	-59.2
7 TRUE	115.9	192.0	66.0	28.0	-13.6	388.3
8 DTAC	115.6	25.5	71.0	6.6	11.7	230.4
9 BBL	99.3	21.5	-1.2	-33.9	79.8	165.5
10 CRC	92.0	93.5	-32.8	-69.5	-108.0	-24.9
11 SAWAD	90.9	-25.8	-21.3	19.3	-1.7	61.4
12 ADVANC	88.4	279.5	317.3	584.8	-77.2	1,192.8
13 PTG	83.2	10.9	0.0	7.0	12.1	113.1
14 CENTEL	66.7	73.9	-21.4	30.4	-46.0	103.6
15 BANPU	62.1	290.0	160.5	82.7	112.6	707.9
16 STARK	61.5	10.5	4.1	-16.7	39.1	98.5
17 INTUCH	61.0	149.6	15.4	79.7	-40.0	265.8
18 CPF	60.3	100.3	13.6	-22.1	6.9	158.9
19 TIDLOR	56.3	31.5	-15.3	-32.7	-46.7	-7.1
20 SGC	51.7	5.5	-1.0	-5.3	4.5	55.3
21 MAKRO	46.3	57.2	75.7	46.5	-11.8	213.9
22 EGCO	30.9	10.6	12.7	3.4	-28.4	29.2
23 SIRI	30.5	3.7	-27.0	10.2	74.9	92.2
24 BJC	30.2	43.8	-14.2	-7.1	-9.5	43.2
25 JMT	28.6	18.4	269.9	40.0	100.9	457.7
26 WHA	28.4	-11.8	99.4	26.8	11.0	153.7
27 SKY	25.9	-25.6	-48.6	25.4	-4.5	-27.3
28 FORTH	23.5	-0.1	-3.2	-48.8	-9.2	-37.8
29 IVL	23.4	69.2	-68.5	63.6	21.3	109.0
30 TEAM	20.8	12.7	1.6	-10.4	-4.6	20.1

Net Sell ขายสุทธิ						
Value (Btm) : มูลค่า (ล้านบาท)						
STOCK	15 Feb	14 Feb	13 Feb	10 Feb	9 Feb	Total 5 Days
KTC	-178.3	-30.9	-50.3	22.4	-24.3	-261.4
AOT	-139.7	45.4	-556.0	-383.4	-228.9	-1,262.6
MTC	-137.6	-16.7	-63.5	-13.1	29.2	-201.8
BAM	-117.3	-40.9	1.4	-20.5	-53.9	-231.3
PTTGC	-91.4	542.1	-74.4	-94.6	-142.1	139.6
SCB	-85.9	-13.8	-36.0	-160.7	-5.5	-301.9
EA	-72.4	-47.5	127.2	-46.1	-0.5	-39.2
KBANK	-64.8	74.1	91.8	-221.9	-331.9	-452.7
KTB	-63.5	-7.6	7.4	166.2	-28.7	73.8
PTT	-58.3	-45.5	-59.4	-31.8	-372.4	-567.3
KKP	-56.7	-96.9	-97.0	-135.1	77.3	-308.3
BLA	-55.7	-25.3	-16.8	-12.5	-48.0	-158.4
BGRIM	-54.2	0.3	-72.6	-0.4	44.3	-82.7
IRPC	-53.7	-19.8	2.6	-72.9	-106.4	-250.3
TU	-52.3	-75.0	-12.8	6.0	-93.9	-227.9
GUNKUL	-50.8	-142.6	-28.5	-0.5	-10.5	-232.9
BCP	-44.8	-35.5	-12.5	-20.4	-37.0	-150.2
SCC	-36.7	131.5	-4.2	-56.7	-34.8	-1.0
PTL	-35.3	15.7	1.0	-1.0	-3.8	-23.3
OR	-34.3	-45.8	-8.1	-4.5	-219.1	-311.8
TOP	-32.8	26.5	80.9	19.7	50.1	144.4
COM7	-32.4	52.3	-112.5	-29.9	24.3	-98.2
AAV	-30.8	-29.5	-5.6	-5.8	-8.9	-80.6
TISCO	-29.9	-6.7	16.3	-1.6	-6.6	-28.4
LH	-29.7	-15.1	7.0	-35.5	-20.0	-93.3
GLOBAL	-26.3	-212.8	-205.7	22.2	-3.5	-426.2
BBIK	-23.0	-25.1	-4.2	-11.4	7.0	-56.6
BEC	-22.5	-27.5	-4.4	-3.6	-58.4	-116.5
BTS	-22.4	-32.3	-4.5	9.7	-19.8	-69.3
BH	-22.2	23.2	-52.7	-40.3	-118.6	-210.7

MONTH TO DATE (Bt m) ยอดซื้อขายสุทธิเดือน กุมภาพันธ์ 66		
1 - 15 Feb 23		
STOCK	TOTAL NET BUY	TOTAL NET SELL
ADVANC	910.8	AOT -2,065.2
MINT	660.4	KBANK -1,613.1
JMART	637.6	EA -1,460.8
SCC	590.9	PTTEP -1,140.5
CPALL	498.0	DELTA -791.2
TRUE	477.3	SCB -790.9
HANA	437.7	PTT -765.4
JMT	286.0	KKP -632.6
ITC	233.3	KTC -549.3
INTUCH	215.2	BH -542.2
SAWAD	214.4	TIDLOR -538.7
MAKRO	203.1	OR -489.1
BBL	197.1	IRPC -457.8
MEGA	185.4	KTB -426.7
DTAC	173.9	GLOBAL -408.9
TASCO	159.3	THG -315.0
SKY	141.5	TU -286.5
BDMS	141.0	BAM -282.8
THCOM	138.7	CPF -270.7
AMATA	120.9	TISCO -269.8
SIRI	120.1	CRC -247.3
SINGER	115.1	GUNKUL -241.4
RS	104.2	BLA -228.5
TQM	98.9	GULF -216.6
ETC	94.4	KCE -198.3
PRM	88.1	HMPRO -197.8
OTO	85.4	ESSO -188.6
STARK	84.7	BCP -186.2
SNNP	84.2	MTC -180.6
GPSC	79.2	SCGP -172.8

YEAR TO DATE Y2023 (Bt m) ยอดซื้อขายสุทธิปี 2566		
3 Jan 23 - 15 Feb 23		
STOCK	TOTAL NET BUY	TOTAL NET SELL
1 CPALL	4,253.9	KBANK -5,376.3
2 MAKRO	2,721.8	KKP -1,698.9
3 BDMS	2,335.9	BH -1,569.7
4 SCC	2,215.9	EA -1,486.0
5 BBL	2,143.9	PTTEP -1,437.6
6 ADVANC	1,668.2	BANPU -1,079.8
7 MINT	1,664.7	ESSO -713.0
8 TRUE	1,594.8	OR -613.5
9 SCB	1,117.5	CPF -586.4
10 JMART	932.9	IRPC -575.7
11 PTTGC	862.1	KTC -574.2
12 BGRIM	818.3	BEM -556.9
13 TTB	797.4	BAM -487.2
14 HMPRO	733.9	KCE -474.1
15 CENTEL	707.4	BLA -443.1
16 SNNP	676.8	TIDLOR -404.6
17 INTUCH	647.5	GLOBAL -350.9
18 IVL	646.5	GUNKUL -349.0
19 PTT	646.3	FORTH -329.4
20 CPN	617.6	TOA -304.0
21 HANA	572.6	TU -225.4
22 AOT	540.9	KTB -224.7
23 GPSC	508.1	SVI -222.5
24 CBG	472.2	GFPT -198.3
25 WHA	471.8	PTG -192.5
26 ITC	457.2	TIPH -191.6
27 SKY	411.2	AH -167.7
28 LH	396.9	THG -151.7
29 JMT	381.3	THANI -143.7
30 TOP	362.4	BJC -129.0

Total Net BUY/SELL Y2022 ยอดซื้อขายสุทธิปี 2565		
Value (Btm) : มูลค่า (ล้านบาท)		
STOCK	TOTAL NET BUY	TOTAL NET SELL
1 PTTEP	24,291	PTT -4,542
2 BDMS	21,045	PTTGC -3,390
3 AOT	17,316	SCC -2,224
4 BH	14,290	DTAC -1,701
5 EA	13,423	SABUY -1,578
6 KBANK	11,914	TU -1,164
7 CPALL	11,493	NEX -1,106
8 BANPU	9,175	KCE -1,104
9 TRUE	7,682	WICE -1,099
10 TOP	7,607	JMART -1,052
11 IVL	7,432	BAM -702
12 ADVANC	7,122	JAS -688
13 MAKRO	7,078	BYD -687
14 CRC	7,059	IRPC -682
15 CPN	6,619	RBF -623
16 CPF	5,700	III -574
17 DELTA	5,694	DITTO -513
18 KTB	5,693	ASK -511
19 BCP	5,315	TCAP -509
20 HMPRO	5,088	GUNKUL -503
21 MORE	4,994	BEC -474
22 AWC	4,789	NINE -439
23 OSP	4,166	AS -436
24 SPALI	4,128	JTS -419
25 BEM	3,789	WORK -365
26 MTC	3,689	SAT -351
27 MINT	3,574	HUMAN -345
28 INTUCH	3,497	MACO -342
29 LH	3,391	LEO -300
30 OR	3,371	BTG -296

แบบรายงานการเปลี่ยนแปลงการถือหลักทรัพย์และสัญญาซื้อขายล่วงหน้าของผู้บริหาร (แบบ 59)

	ชื่อผู้บริหาร	วิธีการได้มา/ จำหน่าย	จำนวน (หุ้น)	ราคา (บาท)	มูลค่า (บาท)	ประเภท หลักทรัพย์	วันที่ได้มา/ จำหน่าย
DOD	นาย ต่อลาภ ไชยเชาวน์	ซื้อ	100,000.00	4.99	499,000.00	หุ้นสามัญ	19/1/2566
สัญญาซื้อขายล่วงหน้าอ้างอิงราคาหรือผลตอบแทนในหุ้นของ							
GUNKUL	นาย กัลกุล คำรงปีย์วุฒิ	ขาย	40,000.00	4.26	170,400.00	บริษัทจดทะเบียน (Single Stock Future) ที่มีการซื้อขายใน TFEX	14/2/2566
สัญญาซื้อขายล่วงหน้าอ้างอิงราคาหรือผลตอบแทนในหุ้นของ							
GUNKUL	นาย กัลกุล คำรงปีย์วุฒิ	ซื้อ	40,000.00	4.19	167,600.00	บริษัทจดทะเบียน (Single Stock Future) ที่มีการซื้อขายใน TFEX	14/2/2566
GUNKUL	นาย กัลกุล คำรงปีย์วุฒิ	ซื้อ	74,000,000.00	4.25	314,500,000.00	หุ้นสามัญ	14/2/2566
INSET	นาย วิเชียร เจียกเจิม	ขาย	200,000.00	3.74	748,000.00	หุ้นสามัญ	15/2/2566
INSET	นาย วิเชียร เจียกเจิม	ซื้อ	160,000.00	1.47	235,200.00	ใบสำคัญแสดงสิทธิที่จะซื้อหุ้น	15/2/2566
INSET	นาย วิเชียร เจียกเจิม	ขาย	60,000.00	1.48	88,800.00	ใบสำคัญแสดงสิทธิที่จะซื้อหุ้น	15/2/2566

ที่มา : ศูนย์สารสนเทศตลาดทุน สำนักงานคณะกรรมการ ก.ล.ด.

แบบรายงานการได้มาหรือจำหน่ายหลักทรัพย์ของกิจการ (246-2)

ชื่อบริษัท	ชื่อผู้ได้มา/ จำหน่าย	Sell/Buy	ประเภท หลักทรัพย์	%ได้มา/ จำหน่าย	%หลังได้มา/ จำหน่าย	วันที่ได้มา/ จำหน่าย	หมายเหตุ
ACAP	ECHELON CAPITAL HOLDING LIMITED	ได้มา	หุ้น	5.6639	14.9487	15/2/2566	

ที่มา : ศูนย์สารสนเทศตลาดทุน สำนักงานคณะกรรมการ ก.ล.ด.

หลักทรัพย์ที่ต้องซื้อขายด้วยบัญชี Cash Balance

Stock	March 2023																			
	15	16	17	20	21	22	23	24	27	28	1	2	3	7	8	9	10	13	14	15
LEVEL 1 : Cash Balance																				
BWG																	Exit: 17 Feb			
MASTER																		Exit: 24 Feb		
SDC																			Exit: 27 Feb	
SDC-W1																				Exit: 27 Feb
TRC																				
SKY																Exit: 7 Mar				

LEVEL 2: Prohibit Net settlement, Excluded from Credit limit and Cash Balance

-

LEVEL 3: A One-day Suspension of Trading, followed by Prohibit Net Settlement, Excluded from Credit limit and Cash Balance

-

Source: SET

Short Sales

Stock	% Short Sale Volume Comparing with Main Board	Average Price (Bt)	Volume (shares)	Value (Mil. B)
KBANK	10.04	142.00	1,557,600	221,186,100
PTTEP-R	10.35	158.73	1,220,700	193,758,900
AOT	12.84	72.49	2,329,600	168,873,100
BBL	15.48	163.92	1,000,700	164,034,650
DELTA-R	8.93	901.87	173,600	156,565,400
KBANK-R	6.79	141.55	1,056,100	149,494,500
BANPU	12.47	11.02	13,538,000	149,232,460
PTTEP	6.89	158.89	811,900	129,005,450
JMT-R	3.54	47.66	2,560,000	122,020,000
SCB	7.82	99.52	1,176,200	117,052,675
PTT	21.20	32.68	3,337,100	109,069,550
GUNKUL-R	8.24	4.19	24,355,100	102,145,816
EA-R	21.57	86.74	1,175,400	101,957,825
GULF	12.88	53.54	1,803,100	96,535,250
ADVANC	7.95	207.56	447,200	92,822,200
CPALL	6.34	66.23	1,388,900	91,981,850
OR	5.77	22.47	4,061,400	91,252,420
PTTGC-R	9.78	49.89	1,753,900	87,503,750
SCB-R	5.74	99.32	864,900	85,904,725
OR-R	4.98	22.55	3,495,800	78,821,810
GPSC-R	20.22	71.13	1,103,000	78,453,975
SAWAD-R	9.14	54.35	1,427,100	77,567,900
TTB	28.61	1.39	50,292,900	70,099,677
SCGP-R	15.26	51.85	1,248,000	64,711,375
PTTGC	6.99	50.02	1,251,100	62,580,950
BGRIM-R	11.96	41.33	1,465,300	60,560,325
CPALL-R	4.13	66.19	906,200	59,977,800
MTC-R	7.39	35.90	1,643,400	59,002,150
JMT	1.66	46.80	1,222,300	57,198,675
BTS	17.81	8.17	6,938,000	56,684,150
SAWAD	6.40	53.58	1,013,000	54,276,650
TU-R	14.95	15.78	3,415,100	53,888,330
GPSC	13.76	71.17	750,100	53,388,325
IVL-R	14.39	39.99	1,317,700	52,690,075
ADVANC-R	4.44	208.07	249,100	51,829,500
AOT-R	3.93	72.54	712,900	51,714,100
KTB	10.62	17.10	2,936,300	50,210,730
CPN-R	10.94	73.60	650,300	47,863,125
GULF-R	6.38	53.83	888,400	47,823,500
KCE-R	6.49	47.27	989,000	46,752,800
SABUY	7.86	12.36	3,755,900	46,431,920
CPF	6.50	22.83	2,015,300	46,017,700
BAM-R	17.10	15.60	2,907,700	45,357,340
VGI-R	18.15	4.63	9,659,100	44,710,802
BGRIM	8.82	40.91	1,091,900	44,672,925
KTC	9.87	57.34	763,300	43,764,225
HANA	7.76	60.29	723,700	43,632,150
IRPC-R	16.39	3.08	14,105,000	43,426,990
SCGP	10.21	51.97	833,000	43,287,875
TU	11.99	15.76	2,742,000	43,226,960
HANA-R	7.33	60.04	686,800	41,238,175
IVL	11.23	40.14	1,023,700	41,095,525
PTG-R	3.95	14.05	2,921,300	41,033,260
OSP-R	22.10	28.44	1,411,000	40,125,375
MTC	5.02	35.71	1,122,700	40,092,825
KTC-R	8.98	57.46	692,600	39,798,050
JMART-R	3.44	29.88	1,329,100	39,711,425
BAM	14.71	15.60	2,502,100	39,039,530
CRC	7.79	44.84	829,900	37,208,925
TOP	9.78	56.97	648,300	36,936,175

Source: SET

February 2023

Monday	Tuesday	Wednesday	Thursday	Friday
6	7	8	9	10
<ul style="list-style-type: none"> ▪ NATION ลูกหุ้นเข้า 8,135,940,724 หุ้น ▪ SIRI ลูกหุ้นเข้า 34,460,000 หุ้น 	<ul style="list-style-type: none"> ▪ CHO ลูกหุ้นเข้า 15,432,098 หุ้น 	<ul style="list-style-type: none"> ▪ IRC XD 0.291 บาท ▪ METCO XD 18.00 บาท ▪ TPIPP XD 0.09 บาท ▪ PPPM ลูกหุ้นเข้า 67,231,636 หุ้น ▪ SDC ลูกหุ้นเข้า 79,365,075 หุ้น ▪ SVR เข้าซื้อขายเป็นวันแรก (510mn sh @ Bt2.20) ตลาด MAI 	<ul style="list-style-type: none"> ▪ RAM XD 0.30 บาท ▪ SCAP XD 0.80 บาท ▪ AJA ลูกหุ้นเข้า 44,515,668 หุ้น ▪ PROS ลูกหุ้นเข้า 8,712,000 หุ้น ▪ NTSC เข้าซื้อขายเป็นวันแรก (100mn sh @ Bt26.25) ตลาด MAI 	<ul style="list-style-type: none"> ▪ DIF XD 0.2535 บาท ▪ POPF XD 0.275 บาท ▪ PPF XD 0.1885 บาท ▪ SIRIP XD 0.05 บาท ▪ BC ลูกหุ้นเข้า 154,933 หุ้น ▪ CHO ลูกหุ้นเข้า 31,746,028 หุ้น ▪ PIMO ลูกหุ้นเข้า 27,022,285 หุ้น ▪ SENA ลูกหุ้นเข้า 32,500 หุ้น ▪ SDC ลูกหุ้นเข้า 132,716,048 หุ้น ▪ TSR ลูกหุ้นเข้า 5,900 หุ้น
13	14	15	16	17
<ul style="list-style-type: none"> ▪ CPNCG XD 0.24 บาท ▪ DTAC XD 1.22 บาท ▪ SC ลูกหุ้นเข้า 17,235,048 หุ้น 	<ul style="list-style-type: none"> ▪ PTTEP XD 5.00 บาท ▪ BWG ลูกหุ้นเข้า 400,000,000 หุ้น ▪ SAAM ลูกหุ้นเข้า 5,465 หุ้น ▪ MEB เข้าซื้อขายเป็นวันแรก (300mn sh @ Bt28.50) ตลาด MAI 	<ul style="list-style-type: none"> ▪ TAPAC XD 0.02 บาท ▪ ACAP ลูกหุ้นเข้า 40,000,000 หุ้น ▪ CHO ลูกหุ้นเข้า 43,784,092 หุ้น ▪ PPPM ลูกหุ้นเข้า 50,847,456 หุ้น ▪ SCN ลูกหุ้นเข้า 331 หุ้น ▪ PQS เข้าซื้อขายเป็นวันแรก (670mn sh @ Bt6.00) หมวดยานและเครื่องตี 	<ul style="list-style-type: none"> ▪ FTREIT XD 0.187 บาท ▪ TNL XR 2.3:1 @ 33.06 บาท 	
20	21	22	23	24
<ul style="list-style-type: none"> ▪ WHABT XD 0.173 บาท 	<ul style="list-style-type: none"> ▪ IRPC XD 0.03 บาท 	<ul style="list-style-type: none"> ▪ ADVANC XD 4.24 บาท ▪ IMPACT XD 0.21 บาท ▪ MC XD 0.45 บาท ▪ TRITN XW 1:6,000 	<ul style="list-style-type: none"> ▪ GGC XD 0.25 บาท ▪ INOX XD 0.0243 บาท ▪ INTUCH XD 1.56 บาท ▪ SCCC XD 9.00 บาท ▪ TOP XD 1.70 บาท 	<ul style="list-style-type: none"> ▪ GLOBAL XD 0.2546296296 บาท ▪ GLOBAL XD 24:1 ▪ GPSC XD 0.30 บาท ▪ INETREIT XD 0.2007 บาท
27	28			
<ul style="list-style-type: none"> ▪ AMATAR XD 0.033 บาท ▪ BOL XD 0.165 บาท ▪ GVREIT XD 0.198 บาท ▪ PTTGC XD 0.25 บาท 	<ul style="list-style-type: none"> ▪ ITC XD 0.20 บาท ▪ VGI XD 0.04 บาท 			



March 2023

Monday	Tuesday	Wednesday	Thursday	Friday
		1	2	3
			<ul style="list-style-type: none"> ▪ INSET XD 0.05 ហាត ▪ KSL XD 0.07 ហាត ▪ MBAX XD 0.38 ហាត ▪ PM XD 0.28 ហាត 	
6	7	8	9	10
វັນអាសប្បិច្ឆា			<ul style="list-style-type: none"> ▪ ALLY XD 0.173 ហាត 	
13	14	15	16	17
20	21	22	23	24
	<ul style="list-style-type: none"> ▪ PROSPECT XD 0.22 ហាត 	<ul style="list-style-type: none"> ▪ JKN XR 2:1 @ 3.00 ហាត 		
27	28	29	30	31
				<ul style="list-style-type: none"> ▪ COTTON XD 0.04 ហាត ▪ Q-CON XD 0.75 ហាត