

# Strategy

ณัฐชาติ เมฆมาดลิน, CFA, FRM  
เลขทะเบียนนักวิเคราะห์:  
031379  
nuttachart@trinitythai.com

**รูปที่ 1: ดัชนีค่าระวางเรือ BDI ล่าสุด**



Source: Bloomberg

## Fund Flow

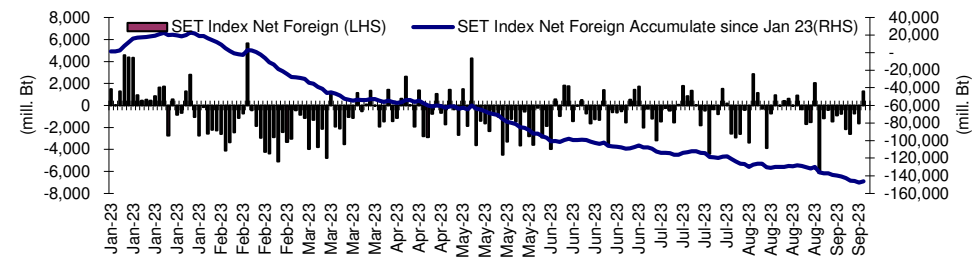
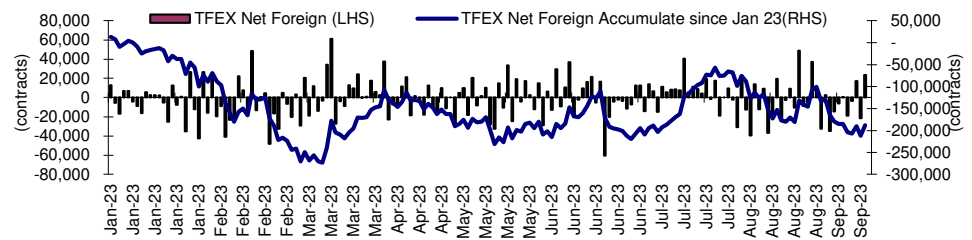
### Foreign Portfolio Investment in Equities (Asia ex. Japan)

Unit: US\$ mn

	As at	Day	WTD Net	MTD Net	YTD Net
<b>India</b>	13-Sep	-276.4	-139.3	-808.6	16,223.2
<b>Indonesia</b>	14-Sep	62.8	-30.4	-102.1	-149.0
<b>Malaysia</b>	13-Sep	15.0	-2.9	-17.6	-602.5
<b>Philippines</b>	14-Sep	-0.2	-33.8	-197.3	-462.1
<b>South Korea</b>	15-Sep	-76.0	-723.4	-589.1	7,413.2
<b>Sri Lanka</b>	14-Sep	-0.1	-0.2	-4.2	10.4
<b>Taiwan</b>	14-Sep	667.8	354.4	-1,230.8	2,474.3
<b>Thailand</b>	14-Sep	34.9	-102.3	-293.1	-4,204.2
<b>Vietnam</b>	14-Sep	-6.7	-88.0	-121.2	-242.6

Source: Bloomberg

## Net Foreign



## Indicators to watch

	Last	Previous	% chg	1W Prior	1M Prior	Remark
VIX Index	12.82	13.48	-4.9%	-11.0%	-28.3%	+
Ted Spread	0.21	0.22	-5.5%	-8.6%	-9.7%	+
TTF (Thai Trust Fund)	11.27	11.25	0.2%	0.4%	6.1%	+
U.S.Dollar Index	105.35	104.76	0.6%	0.5%	2.1%	-
U.S.Bond Yield	4.28	4.24	1.1%	-0.3%	1.7%	+
US Coal Index	7.5	6.87	9.2%	39.9%	58.2%	+
Emerging Asia Index (MXMS)	526.25	521.94	0.8%	0.6%	1.1%	+

Source: Bloomberg, Aspen

# Turnover List

สรุปหลักทรัพย์ที่เข้าข่ายอาจต้องซื้อด้วยบัญชี Cash Balance ในรอบวันที่ 8 – 14 ก.ย. 66

หลักทรัพย์	%1W-Turnover	P/E Ratio / %Premium	มูลค่าการซื้อขายเฉลี่ยต่อ วัน (ล้านบาท)
<b>ไม่มีหุ้นที่เข้าข่ายการซื้อขายด้วยบัญชี Cash Balance</b>			

ทั้งนี้หลักทรัพย์ดังกล่าวมีการซื้อขายผิดไปจากสภาพปกติของตลาด ดังนั้นผู้ลงทุนควรศึกษาข้อมูลก่อนการตัดสินใจลงทุน ข้อมูลเป็นเพียงการคาดการณ์เท่านั้น รายชื่อหุ้นที่เข้าข่ายอาจมีการเปลี่ยนแปลงได้ ทั้งนี้ผู้ลงทุนควรตรวจสอบรายชื่อหุ้นที่เข้าข่ายจากตลาดหลักทรัพย์ฯ

เกณฑ์ที่เราใช้คำนวณ

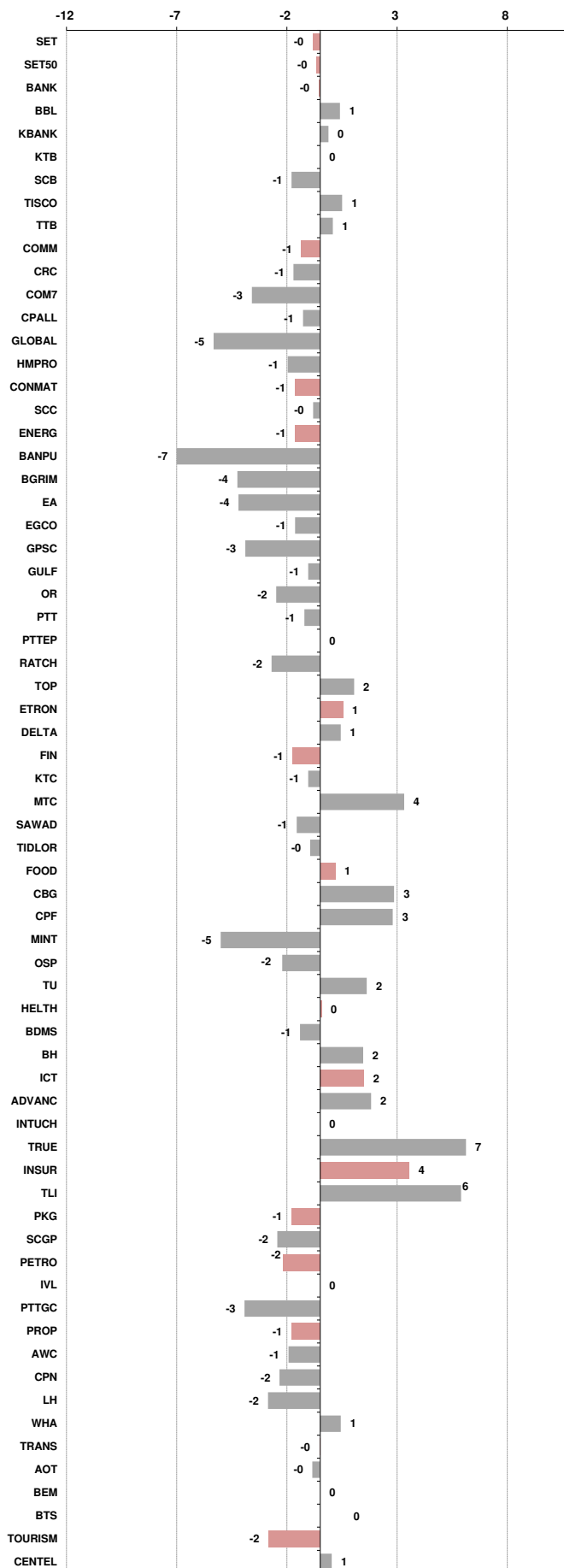
- มูลค่าการซื้อขายเฉลี่ยต่อวันในรอบสัปดาห์มากกว่าหรือเท่ากับ 100 ล้านบาท (SET) หรือ มูลค่าการซื้อขายเฉลี่ยต่อวันในรอบสัปดาห์มากกว่าหรือเท่ากับ 80 ล้านบาท ( MAI)
- %1W Turnover ratio มากกว่าหรือเท่ากับ 40%
- ค่า P/E มากกว่าหรือเท่ากับ 40 เท่า หรือ มีผลการดำเนินงานขาดทุน
- สำหรับ ใบสำคัญแสดงสิทธิ (warrant)
  - มูลค่าการซื้อขายเฉลี่ยต่อวันในรอบสัปดาห์มากกว่าหรือเท่ากับ 100 ล้านบาท
  - %1W Turnover ratio มากกว่าหรือเท่ากับ 100%
  - ค่า Premium มากกว่าหรือเท่ากับ 20%

**Price performance of Stock in SET50**  
(for weekly: 7 - 14 Sep 2023)



**1 Week Performance**

Stock	14-Sep-23	%YTD	%-1W	%-1M	%-3M	%-6M	%-12M
SET	1,545.14	-7	0	1	-1	1	-7
SET50	947.35	-6	0	0	0	4	-5
BANK	404.62	4	0	0	2	13	6
BBL	168.50	14	1	-3	3	13	25
KBANK	131.00	-11	0	2	-1	4	-13
KTB	19.30	9	0	-4	-1	20	15
SCB	114.50	7	-1	1	6	17	4
TISCO	100.50	1	1	1	4	2	7
TTB	1.73	23	1	-1	6	33	35
COMM	35,523.95	-9	-1	4	-2	0	-1
CRC	41.00	-11	-1	4	2	-1	2
COM7	31.25	-8	-3	9	11	2	-6
CPALL	64.00	-6	-1	4	0	7	7
GLOBAL	17.70	-21	-5	7	1	-8	-14
HMPRO	13.40	-14	-1	-2	-4	-2	-5
CONMAT	8,073.30	-13	-1	-2	-8	-6	-13
SCC	310.00	-9	0	-2	-7	-2	-10
ENERG	21,714.09	-14	-1	-3	1	1	-16
BANPU	7.90	-42	-7	-16	-11	-24	-44
BGRIM	32.00	-19	-4	-13	-15	-12	-15
EA	58.50	-40	-4	0	-7	-18	-35
EGCO	130.50	-24	-1	-4	-9	-14	-26
GPSC	49.75	-32	-3	-5	-17	-22	-28
GULF	46.50	-16	-1	-4	0	-5	-16
OR	19.70	-17	-2	-4	-5	-1	-27
PTT	34.75	5	-1	-3	10	18	-5
PTTEP	167.00	-5	0	1	10	18	2
RATCH	33.25	-22	-2	-6	-11	-11	-23
TOP	49.25	-12	2	-9	6	-3	-12
ETRON	13,023.88	26	1	3	7	15	61
DELTA	108.00	-87	1	2	6	-88	-83
FIN	3,765.66	-19	-1	4	-8	-3	-25
KTC	46.25	-22	-1	-2	-10	-12	-24
MTC	40.75	7	4	7	-2	31	-6
SAWAD	46.50	-5	-1	-4	-15	-4	-9
TIDLOR	22.20	-25	0	2	-18	-5	-26
FOOD	11,714.11	-8	1	4	-2	-1	-10
CBG	84.50	-13	3	13	19	-12	-15
CPF	21.90	-12	3	10	3	6	-14
MINT	31.75	-2	-5	-4	-7	2	7
OSP	28.50	1	-2	-3	-6	-9	-7
TU	14.50	-14	2	7	5	2	-15
HELTH	7,087.07	-2	0	1	0	3	-5
BDMS	27.25	-6	-1	-5	-4	-1	-8
BH	261.00	23	2	7	12	27	16
ICT	161.06	-3	2	2	1	2	-8
ADVANC	221.00	13	2	0	1	10	13
INTUCH	73.00	-6	0	-3	0	3	-1
TRUE	7.25	N/A	7	9	6	-1	N/A
INSUR	11,316.15	-10	4	12	-1	2	-22
TLI	13.30	-11	6	23	3	10	-18
PKG	3,873.53	-30	-1	-1	-5	-19	-30
SCGP	38.00	-33	-2	-3	-6	-23	-32
PETRO	737.19	-26	-2	-12	-15	-18	-26
IVL	27.75	-32	0	-16	-21	-18	-34
PTTGC	35.25	-25	-3	-11	-10	-22	-23
PROP	243.96	-10	-1	3	-4	-1	-4
AWC	4.12	-35	-1	5	-22	-22	-31
CPN	66.75	-6	-2	1	-3	5	-2
LH	8.25	-17	-2	-2	-4	-11	-7
WHA	5.35	31	1	10	15	36	51
TRANS	346.22	-8	0	0	-1	4	-6
AOT	71.50	-5	0	0	0	8	-2
BEM	8.60	-12	0	-4	2	0	-5
BTS	7.15	-15	0	-1	-7	7	-19
TOURISM	616.39	-4	-2	-1	-5	-8	2
CENDEL	47.75	-5	1	-2	-5	-9	3





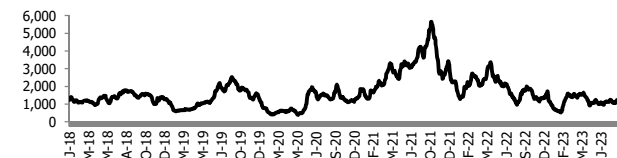
อัตราแลกเปลี่ยนวันนี้\* 35.63 Change -0.04

\*เปรียบเทียบ Transaction ล่าสุดกับก่อนหน้า (โดยไม่แยกว่าเป็นของ off-shore หรือ on-shore)

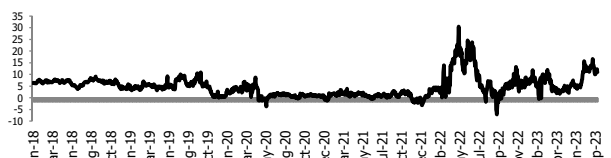
สินค้า	หน่วยราคา	ปิดล่าสุด	ก่อนหน้า	ราคาปิดล่าสุด	ก่อนหน้า	เปลี่ยน +/-	%	หลักทรัพย์ที่เกี่ยวข้อง
เรือ <i>ปรับปรุง</i>	Baltic Dry Index (spot)	14-Sep-23	13-Sep-23	1,340	1,290	+50.00	3.9%	PSL, TTA
	BHSI (Handy Size)	14-Sep-23	13-Sep-23	602	585	+17.00	2.9%	
ยาง	(US Cents/kg)	14-Sep-23	13-Sep-23	154.90	154.40	+0.50	0.3%	STA, TRUBB
น้ำตาล	(Cent/Pound)	14-Sep-23	13-Sep-23	27.22	26.81	+0.41	1.5%	KSL, KBS, KTIS, BRR
ถั่วเหลือง	(Cent\$/Bushel)	14-Sep-23	13-Sep-23	1,363.00	1,352.75	+10.25	0.8%	TVO
น้ำมันปาล์ม	(US\$/ton)	14-Sep-23	13-Sep-23	3,791.00	3,727.00	+64.00	1.7%	CPI, LST, UPOIC, UVAN
สังกะสี	(US\$/ton)	14-Sep-23	13-Sep-23	2,482.00	2,499.00	-17.00	-0.7%	PDI
ทองคำ	(US\$/oz)	14-Sep-23	13-Sep-23	1,910.00	1,909.10	+0.90	0.0%	THL (Source:Aspen)
SPDR Gold Trust	(ton)	14-Sep-23	13-Sep-23	882.00	884.89	-2.89	-0.3%	
น้ำมันดิบ <i>ทุกวัน</i>	WTI (US\$/barrel)	14-Sep-23	13-Sep-23	90.16	88.52	+1.64	1.9%	PTT, PTTEP, TOP, PTTGC, BCP
	Brent (US\$/barrel)	14-Sep-23	13-Sep-23	93.70	91.88	+1.82	2.0%	(Source:Aspen)
ค่าการกลั่น <i>ทุกวัน</i>	GRM (US\$/barrel)	14-Sep-23	13-Sep-23	15.02	14.11	+0.91	0.0%	BCP, IRPC, PTTGC and TOP (Bloomberg)
น้ำมันทำความร้อน <i>ทุกวัน</i>	Heating Oil (cent/gallon)	14-Sep-23	13-Sep-23	320.65	316.04	+4.61	1.5%	BCP, IRPC, PTTGC and TOP (Bloomberg)
	Natural Gas(\$/MMBtu)	14-Sep-23	13-Sep-23	2.70	2.73	-0.02	-0.8%	PTTEP, PTT, BANPU (Bloomberg)
ปิโตรเคมี	Naphtha (US\$/MT)	14-Sep-23	13-Sep-23	715.25	715.75	-0.50	-0.1%	PTTGC, SCC (เป็นต้นทุน)
	Ethylene (US\$/MT)	8-Sep-23	1-Sep-23	815	815	+0.00	0.0%	PTTGC, SCC, IRPC (Bloomberg)
	Propylene (US\$/MT)	8-Sep-23	1-Sep-23	800	795	+5.00	0.6%	PTTGC, SCC, IRPC
เหล็ก	HRC (US\$/ton) รีดร้อน	14-Sep-23	13-Sep-23	706.0	707.0	-1.00	-0.1%	(Source:Bloomberg)
ถ่านหิน	NEX (US\$/ton)	8-Sep-23	1-Sep-23	160.54	3.00	+157.54	5251.3%	BANPU, LANNA, UMS
อาหาร	ไก่ (บาท/กก.)	31-Aug-23	31-Jul-23	40.00	43.00	-3.00	-7.0%	CPF, GFPT (Source: CPF)
	ทุ้งVannamei(บาท/กก.)	31-Aug-23	31-Jul-23	115	120	-5.00	-4.2%	CPF, CFRESH, SSF, ASIAN, TU
	สุกร (บาท/กก.)	31-Aug-23	31-Jul-23	68.00	68.50	-0.50	-0.7%	CPF

กราฟแสดงแนวโน้มราคา

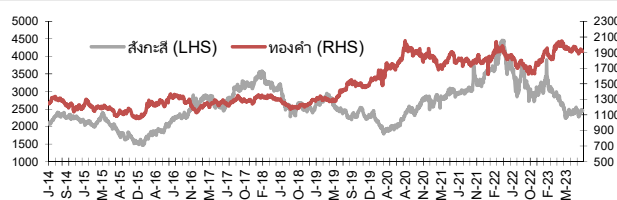
ค่าระวางเรือ (Baltic dry Index)



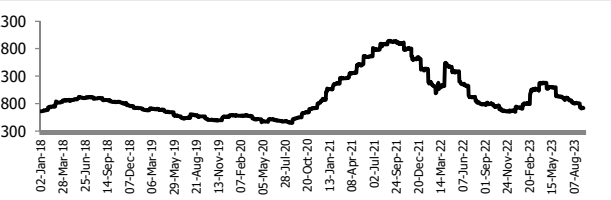
ค่าการกลั่น GRM (US\$/barrel)



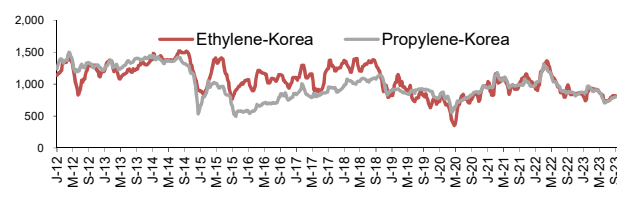
สังกะสี ทองคำ : PDI



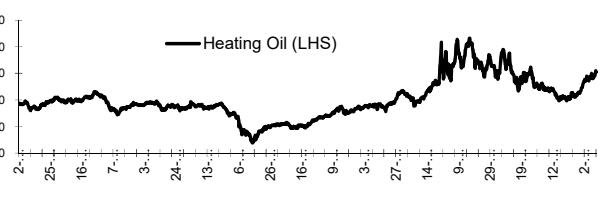
เหล็กรีดร้อน



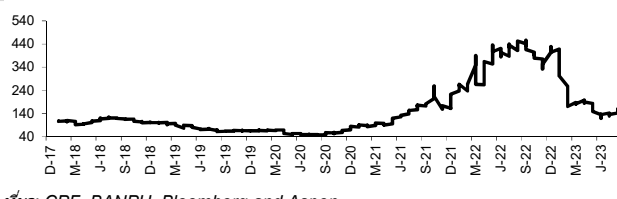
Ethylene-Korea vs Propylene-Korea (US\$/MT)



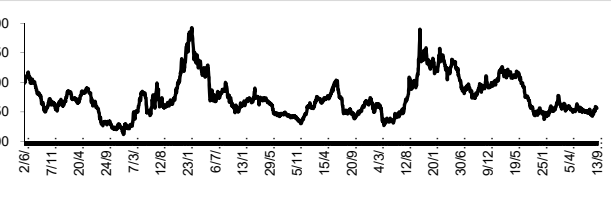
Bunker /Heating Oil Price (USD/ton)



ถ่านหิน (Nexcastle Export Index US\$/ton)



ราคายาง (US Cents/kg)



ที่มา: CPF, BANPU, Bloomberg and Aspen



## NVDR Trading Data by Stock : 15 Sep 2023

Total NVDR Trading (Bt m)	Date	14 Sep 23	Net (Bt M)
		17,625.97	Institutions -415.26
% of SET :	21.72%		Proprietary +428.11
Total SET Trading Value :	+40,574.21		Foreign +1,246.10
			Local Investor -1,258.95

STOCK	Net Buy ซื้อสุทธิ					
	14 Sep	13 Sep	12 Sep	11 Sep	8 Sep	Total 5 Days
	Value (Btm) : มูลค่า (ล้านบาท)					
1 PTTEP	805.0	490.2	246.2	107.8	201.0	1,850.2
2 DELTA	294.0	-200.2	68.8	-33.8	-96.8	31.9
3 KBANK	270.0	120.7	-83.4	-98.7	-332.2	-123.5
4 HANA	165.9	-171.4	20.7	-32.8	34.1	16.5
5 TRUE	128.2	44.4	33.0	21.1	-15.4	211.3
6 TIDLOR	90.2	-36.6	1.5	-3.4	14.3	66.0
7 BDMS	76.6	9.2	76.0	244.3	-26.2	379.9
8 TOP	75.8	-86.1	-61.7	-155.4	-170.6	-397.9
9 GPSC	68.8	-43.6	50.5	-42.7	14.2	47.2
10 WHA	63.9	-33.5	93.6	15.5	-56.9	82.6
11 BCP	57.8	104.7	7.0	8.5	-6.0	172.1
12 BH	55.4	219.5	189.3	-41.8	-142.3	280.2
13 JMART	55.4	41.1	-41.2	81.4	-15.5	121.1
14 TU	55.3	-158.4	183.7	-16.1	-11.6	52.9
15 JMT	54.4	-10.9	-5.1	-46.6	44.4	36.1
16 GLOBAL	54.4	19.0	-18.5	-12.0	-32.7	10.2
17 KTB	47.8	133.9	71.3	42.6	23.2	318.8
18 BYD	47.3	13.5	1.0	-3.4	9.1	67.5
19 STA	41.4	13.9	-4.5	20.7	-12.7	58.8
20 SINGER	38.2	3.6	3.1	1.3	-9.1	37.1
21 LH	37.7	20.9	-125.7	-1.4	-2.0	-70.5
22 CPN	36.1	9.8	32.2	113.7	-0.1	191.8
23 CENTEL	33.1	8.9	4.7	6.0	-38.1	14.6
24 TTB	32.2	14.9	16.9	-15.9	-43.5	4.5
25 BCH	31.7	-54.4	-30.5	-59.1	8.5	-103.8
26 SABINA	25.2	-3.3	-5.2	-0.9	-0.8	14.9
27 TLI	24.2	-24.9	60.7	0.5	-15.3	45.1
28 THCOM	23.9	5.0	-6.4	-14.7	-2.9	4.8
29 RS	22.1	0.0	4.6	-2.3	-4.2	20.2
30 INTUCH	22.0	15.5	5.8	13.6	-11.0	45.8

STOCK	Net Sell ขายสุทธิ					
	14 Sep	13 Sep	12 Sep	11 Sep	8 Sep	Total 5 Days
	Value (Btm) : มูลค่า (ล้านบาท)					
SCB	-180.3	367.8	-186.8	169.8	76.9	247.5
AOT	-149.6	-371.0	-74.0	-234.6	-269.2	-1,098.5
BBL	-97.9	264.2	69.9	-13.1	-59.4	163.7
SABUY	-89.7	-75.0	176.0	-18.7	3.5	-4.0
PTTGC	-72.3	-55.3	-74.1	-204.8	-37.5	-444.0
EA	-71.3	-153.5	-132.2	-21.9	-72.8	-451.8
RATCH	-70.1	-71.8	-25.7	-99.6	-20.7	-287.9
SPRC	-63.0	-69.0	-20.4	-47.1	-12.6	-212.1
SCC	-56.9	-190.3	-20.4	-45.0	-142.6	-455.3
CRC	-52.7	-156.6	-3.7	-21.1	-15.5	-249.6
PTT	-48.0	-307.0	-178.1	-181.4	-130.0	-844.4
HMPRO	-45.1	-62.8	-36.4	-8.6	-22.7	-175.6
EGCO	-44.4	-39.0	-7.0	-109.9	-92.5	-292.8
TCAP	-35.0	-12.4	-51.2	-52.6	-61.5	-212.7
PTG	-34.6	-30.7	11.2	-4.6	-4.5	-63.3
BANPU	-30.3	-70.2	68.3	-188.8	-292.9	-513.9
CPAXT	-28.9	-62.6	17.0	-7.3	-57.4	-139.3
GULF	-27.5	-102.9	-136.9	-54.3	-24.1	-345.7
IRPC	-26.6	-2.2	-25.7	-50.8	-4.2	-109.4
OR	-26.4	-80.6	-52.2	-99.1	-56.4	-314.7
MINT	-22.0	-89.8	-7.8	102.6	29.9	12.9
BEM	-21.7	-40.3	-2.3	-13.0	1.0	-76.4
SCGP	-19.8	-69.2	-19.5	-112.4	-20.0	-241.0
MEGA	-19.3	2.1	-34.8	-18.5	-2.4	-72.9
PLANB	-16.1	-15.7	20.0	19.9	-1.0	7.1
SC	-11.9	-3.4	-1.8	1.7	0.4	-15.0
ERW	-11.7	0.0	-4.5	-11.0	-2.2	-29.5
MC	-11.3	-7.3	-2.0	-18.5	6.5	-32.5
AAV	-10.1	4.2	13.4	-0.9	0.9	7.4
SJWD	-9.5	-8.0	1.3	-18.1	-2.6	-36.9

STOCK	MONTH TO DATE (Bt m) ยอดซื้อขายสุทธิเดือน กันยายน 66	
	1 - 14 Sep 23	TOTAL NET BUY / TOTAL NET SELL
PTTEP	3,971.6	AOT -1,566.2
KBANK	840.5	PTT -1,006.3
BDMS	494.6	BANPU -850.9
CPALL	440.1	SCC -849.7
MINT	376.2	SCGP -816.4
KTB	328.5	EA -746.5
JMT	263.7	SAWAD -625.2
SCB	239.3	GULF -565.5
HANA	234.5	PTTGC -540.7
TLI	230.4	CRC -535.0
BH	215.8	RATCH -447.8
WHA	212.7	OR -430.5
TRUE	174.3	EGCO -403.0
BCP	149.9	TCAP -298.1
BA	149.0	TOP -297.8
KCE	137.7	CPAXT -282.3
ROJNA	137.2	HMPRO -249.0
CPF	136.2	BEM -228.5
COM7	135.7	GPSC -216.6
STEC	134.4	TISCO -212.7
KTC	112.6	MTC -197.6
SKY	109.9	MEGA -183.6
MOSHI	99.2	BBL -183.3
AMATA	94.6	BJC -179.9
AH	92.5	CBG -175.3
BGRIM	90.6	LH -172.6
SPA	70.5	SAPPE -166.8
XO	66.3	SPRC -154.3
PRM	65.9	IRPC -154.0
BYD	63.0	TASCO -92.6

STOCK	YEAR TO DATE Y2023 (Bt m) ยอดซื้อขายสุทธิปี 2566	
	3 Jan 23 - 14 Sep 23	TOTAL NET BUY / TOTAL NET SELL
1 CPALL	11,203.2	KBANK -11,165.7
2 BBL	6,486.4	AOT -9,293.8
3 TTB	5,398.3	BANPU -5,505.2
4 MAKRO	4,118.8	LH -4,120.1
5 HANA	3,076.6	KKP -3,955.6
6 SCB	2,970.5	CRC -3,954.6
7 TIDLOR	2,942.7	PTTGC -3,603.5
8 SCC	2,877.5	PTT -3,029.4
9 KTB	2,533.6	GULF -3,010.2
10 WHA	2,177.6	CPF -2,719.4
11 TASCO	1,516.9	EA -2,319.4
12 ICHI	1,397.2	IVL -2,257.2
13 AMATA	1,053.3	HMPRO -2,174.2
14 PSG	1,014.2	RATCH -1,921.8
15 BDMS	965.7	TU -1,854.0
16 CBG	947.7	OR -1,823.1
17 MINT	876.8	BEM -1,806.2
18 COM7	827.1	CPN -1,717.2
19 GUNKUL	810.9	DELTA -1,361.9
20 TLI	760.9	AWC -1,303.9
21 SAWAD	716.2	SPALI -1,219.7
22 MTC	605.5	ESSO -1,178.5
23 TCAP	572.6	TISCO -1,073.8
24 CK	564.6	BLA -1,017.1
25 TRUE	547.4	GLOBAL -969.2
26 ITC	537.4	BAM -923.9
27 SKY	513.6	BJC -870.2
28 XO	465.2	THG -845.4
29 BTG	461.0	MEGA -740.2
30 PTTEP	460.9	IRPC -730.4

STOCK	Total Net BUY/SELL Y2022 ยอดซื้อขายสุทธิปี 2565	
	Value (Btm) : มูลค่า (ล้านบาท)	TOTAL NET BUY / TOTAL NET SELL
1 PTTEP	24,291	PTT -4,542
2 BDMS	21,045	PTTGC -3,390
3 AOT	17,316	SCC -2,224
4 BH	14,290	DTAC -1,701
5 EA	13,423	SABUY -1,578
6 KBANK	11,914	TU -1,164
7 CPALL	11,493	NEX -1,106
8 BANPU	9,175	KOE -1,104
9 TRUE	7,682	WICE -1,099
10 TOP	7,607	JMART -1,052
11 IVL	7,432	BAM -702
12 ADVANC	7,122	JAS -688
13 MAKRO	7,078	BYD -687
14 CRC	7,059	IRPC -682
15 CPN	6,619	RBF -623
16 CPF	5,700	III -574
17 DELTA	5,694	DITTO -513
18 KTB	5,693	ASK -511
19 BCP	5,315	TCAP -509
20 HMPRO	5,088	GUNKUL -503
21 MORE	4,994	BEC -474
22 AWC	4,789	NINE -439
23 OSP	4,166	AS -436
24 SPALI	4,128	JTS -419
25 BEM	3,789	WORK -365
26 MTC	3,689	SAT -351
27 MINT	3,574	HUMAN -345
28 INTUCH	3,497	MACO -342
29 LH	3,391	LEO -300
30 OR	3,371	BTG -296

## แบบรายงานการเปลี่ยนแปลงการถือหลักทรัพย์และสัญญาซื้อขายล่วงหน้าของผู้บริหาร (แบบ 59)

	ชื่อผู้บริหาร	วิธีการได้มา/ จำหน่าย	จำนวน (หุ้น)	ราคา (บาท)	มูลค่า (บาท)	ประเภท หลักทรัพย์	วันที่ได้มา/ จำหน่าย
CH	นาย สรกฤษ รอดทิม	ขาย	7,000.00	2.69	18,830.00	หุ้นสามัญ	12/9/2566
CPT	นาย นพดล วิเชียรเกื้อ	ขาย	117,300.00	0.71	83,283.00	หุ้นสามัญ	12/9/2566
MICRO	นาย ปรีดา ไอรณณิรัตน์	ขาย	100,000.00	3.02	302,000.00	หุ้นสามัญ	11/9/2566
MICRO	นาย ปรีดา ไอรณณิรัตน์	ขาย	100,000.00	3.08	308,000.00	หุ้นสามัญ	12/9/2566
MICRO	นาย ปรีดา ไอรณณิรัตน์	ขาย	50,000.00	3.00	150,000.00	หุ้นสามัญ	13/9/2566
NOBLE	นาย แฟรงค์ ฟง คีน เหลียง	ขาย	13,694,135.00	4.00	54,776,540.00	หุ้นสามัญ*	12/9/2566
NOBLE	นาย แฟรงค์ ฟง คีน เหลียง	ขาย	13,694,135.00	4.00	54,776,540.00	หุ้นสามัญ	12/9/2566
Revoked by Reporter							
SKR	นาย เสมีย์ กระจ่างศรี	ขาย	10,000.00	11.46	114,600.00	หุ้นสามัญ	12/9/2566
SONIC	นาย ปฏิภาณ เปล่งจวี	ขาย	500,000.00	2.20	1,100,000.00	หุ้นสามัญ	11/9/2566
BOFFICE	นาง ประไพร์ บุรี	ซื้อ	10,000.00	5.60	56,000.00	หน่วยทรัสต์	13/9/2566
BOFFICE	นาง ประไพร์ บุรี	ซื้อ	10,000.00	5.60	56,000.00	หน่วยทรัสต์	13/9/2566
KCG	นาย ทรงธรรม เพียรพัฒนานาวิทย์	ซื้อ	10,000.00	10.95	109,500.00	หุ้นสามัญ	13/9/2566
PSG	นาย นพดล อินทรลิม	ซื้อ	500,000.00	0.83	415,000.00	หุ้นสามัญ	13/9/2566
QLT	นาย สุเมธ เดชาชัยนิรันดร์	ซื้อ	10,000.00	4.68	46,800.00	หุ้นสามัญ	13/9/2566
SSP	นาย ธนวรรณ ไกรพิสิทธิ์กุล	ซื้อ	15,000.00	7.05	105,750.00	หุ้นสามัญ	12/9/2566
SSP	นาย ธนวรรณ ไกรพิสิทธิ์กุล	ซื้อ	80,000.00	7.15	572,000.00	หุ้นสามัญ	12/9/2566
SSP	นาย ธนวรรณ ไกรพิสิทธิ์กุล	ซื้อ	5,000.00	7.00	35,000.00	หุ้นสามัญ	12/9/2566
SSP	นาย ธนวรรณ ไกรพิสิทธิ์กุล	ซื้อ	40,400.00	6.95	280,780.00	หุ้นสามัญ	13/9/2566
STANLY	นาง พิมพ์ใจ ลีอิสสระนุกุล	ซื้อ	10,000.00	186.00	1,860,000.00	หุ้นสามัญ	13/9/2566
SYNEX	นางสาว สุธิดา มงคลสุธี	ซื้อ	30,000.00	13.20	396,000.00	หุ้นสามัญ	28/8/2566
SYNEX	นางสาว สุธิดา มงคลสุธี	ซื้อ	10,000.00	12.20	122,000.00	หุ้นสามัญ	13/9/2566
SYNEX	นางสาว สุธิดา มงคลสุธี	ซื้อ	30,000.00	12.50	375,000.00	หุ้นสามัญ	13/9/2566
SYNEX	นางสาว สุธิดา มงคลสุธี	ซื้อ	40,000.00	12.60	504,000.00	หุ้นสามัญ	13/9/2566
SYNEX	นางสาว สุธิดา มงคลสุธี	ซื้อ	30,000.00	12.70	381,000.00	หุ้นสามัญ	13/9/2566
SYNEX	นางสาว สุธิดา มงคลสุธี	ซื้อ	50,000.00	12.80	640,000.00	หุ้นสามัญ	13/9/2566
SYNEX	นางสาว สุธิดา มงคลสุธี	ซื้อ	30,000.00	12.90	387,000.00	หุ้นสามัญ	13/9/2566
SYNEX	นางสาว สุธิดา มงคลสุธี	ซื้อ	10,000.00	12.10	121,000.00	หุ้นสามัญ	13/9/2566
TCMC	นาย พิมล ศรีวิกรม์	ซื้อ	86,700.00	1.71	148,257.00	หุ้นสามัญ	13/9/2566
TEAM	นาง มาลีภา มานัสสถิตย์	ซื้อ	50,000.00	5.40	270,000.00	หุ้นสามัญ	13/9/2566
TK	นาย รักสนิท พรประภา	ซื้อ	10,000.00	6.60	66,000.00	หุ้นสามัญ	14/9/2566
TSTE	นาย ประภาส ขุดิมวารพันธ์	ซื้อ	6,000.00	9.79	58,740.00	หุ้นสามัญ	13/9/2566
UTP	นาย มงคล มังกรภน	ซื้อ	20,000.00	12.00	240,000.00	หุ้นสามัญ	13/9/2566
UVAN	นาย พลภัฏฐ์ ลีดิษฐ์นัน	ซื้อ	10,000.00	8.25	82,500.00	หุ้นสามัญ	13/9/2566
NV	นาง ยุพิน จันทร์จุฑามาศ	รับโอน	43,749,900.00	0.50	21,874,950.00	หุ้นสามัญ	13/9/2566
NV	นาย นวพล จันทร์จุฑามาศ	รับโอน	43,749,900.00	0.50	21,874,950.00	หุ้นสามัญ	13/9/2566
NV	นาย นวพล จันทร์จุฑามาศ	โอน	43,749,900.00	0.50	21,874,950.00	หุ้นสามัญ	13/9/2566

ที่มา : ศูนย์สารสนเทศตลาดทุน สำนักงานคณะกรรมการ ก.ล.ด.

**แบบรายงานการได้มาหรือจำหน่ายหลักทรัพย์ของกิจการ (246-2)**

ชื่อบริษัท	ชื่อผู้ได้มา/ จำหน่าย	Sell/Buy	ประเภท หลักทรัพย์	%ได้มา/ จำหน่าย	%หลังได้มา/วันที่ได้มา/ จำหน่าย	หมายเหตุ
NOBLE	NCROWNE PTE. LTD.	จำหน่าย	หุ้น	20.0541	19.0541	12/9/2566
FSS	ธนาคารไอซีบีซี (ไทย) จำกัด (มหาชน)	จำหน่าย	หุ้น	10	0	16/8/2566

ที่มา : ศูนย์สารสนเทศตลาดหุ้น สำนักงานคณะกรรมการ ก.ล.ด.

**หลักทรัพย์ที่ต้องซื้อขายด้วยบัญชี Cash Balance**

Stock	September 2023																					
	11	12	13	14	15	18	19	20	21	22	25	26	27	28	29	2	3	4	5	6	9	10

**LEVEL 1 : ผู้ซื้อต้องใช้บัญชี Cash Balance และห้ามนำหลักทรัพย์ที่กำหนดมาคำนวณวงเงินซื้อขาย**

KGEM	
KGEM-W2	15 Sep 23
CMO	29 Sep 23

**LEVEL 2: ผู้ซื้อต้องใช้บัญชี Cash Balance, ห้ามคำนวณวงเงินซื้อขาย และห้าม Net Settlement**

-

**LEVEL 3: ห้ามซื้อขาย (SP) 1 วันทำการวันแรก และผู้ซื้อต้องใช้บัญชี Cash Balance, ห้ามคำนวณวงเงินซื้อขาย และห้าม Net Settlement**

-

Source: SET



## Short Sales

Stock	% Short Sale Volume Comparing with Main Board	Average Price (Bt)	Volume (shares)	Value (Mil. B)
EA-R	11.92	58.11	2,633,600	153,035,750
SCB-R	12.88	114.47	1,059,500	121,282,000
BANPU-R	9.42	7.91	13,272,100	104,932,955
PTTGC-R	19.54	34.57	2,902,300	100,344,500
AOT-R	14.72	71.23	1,406,400	100,178,400
PTTEP	5.66	166.40	601,900	100,156,250
DELTA-R	8.32	108.10	878,500	94,970,100
BANPU	8.09	7.91	11,382,300	90,040,760
SCB	8.51	114.52	700,000	80,163,700
KBANK	5.12	130.31	610,900	79,606,350
WHA	31.89	5.30	14,816,400	78,558,115
AOT	10.77	71.15	1,029,800	73,271,300
CRC	15.13	40.94	1,611,900	65,985,450
CPALL	12.63	64.00	990,000	63,360,000
GULF-R	17.35	46.39	1,331,500	61,774,075
TRUE	7.62	7.15	8,580,000	61,383,700
CRC-R	13.61	40.96	1,448,700	59,336,650
PTT	7.20	34.75	1,636,300	56,861,425
EA	4.41	58.15	975,100	56,702,475
RATCH-R	33.45	32.93	1,721,800	56,690,375
GPSC	8.69	48.64	1,093,100	53,164,825
CPALL-R	10.20	64.00	799,700	51,180,800
IVL	8.34	27.22	1,797,900	48,936,350
GPSC-R	7.21	48.73	905,600	44,132,450
ADVANC-R	6.69	219.63	200,600	44,057,900
HMPRO	23.44	13.42	3,246,200	43,560,660
SPPC-R	21.10	9.04	4,771,300	43,120,475
KCE-R	8.98	51.70	745,300	38,532,550
CPN-R	9.06	66.65	560,200	37,336,575
COM7	9.28	31.08	1,194,200	37,116,025
TOP	4.57	48.90	753,300	36,835,000
CPF-R	7.41	21.67	1,688,000	36,582,280
CPAXT	14.33	35.34	1,026,800	36,286,000
CPN	8.62	66.66	533,000	35,528,400
KBANK-R	2.18	130.38	259,700	33,858,800
KTC	24.21	46.06	731,500	33,691,100
BBL	4.43	168.76	189,500	31,980,850
CENTEL-R	12.50	47.65	666,900	31,779,350
PTTGC	6.17	34.67	913,200	31,661,825
TTB	15.01	1.73	18,134,100	31,371,993
MINT	11.77	31.76	965,400	30,659,700
DELTA	2.63	108.18	277,200	29,988,400
MTC-R	15.11	40.58	738,100	29,954,000
BGRIM	11.10	31.78	907,100	28,827,325
IRPC-R	28.94	2.18	13,158,200	28,674,380
TLI	7.95	12.91	2,194,800	28,340,080
ADVANC	4.15	219.02	124,600	27,289,400
GULF	7.50	46.23	577,700	26,705,550
TIDLOR	7.26	21.71	1,145,900	24,874,950
CENTEL	9.55	47.72	508,700	24,276,100
OR-R	9.34	19.53	1,230,600	24,030,860
IVL-R	3.96	27.00	860,500	23,237,225
OR	8.75	19.58	1,150,200	22,520,130
CPF	4.19	21.71	953,700	20,708,010
MTC	10.35	40.33	508,400	20,505,400
GLOBAL	11.79	17.75	1,092,400	19,389,400
SAWAD-R	7.44	46.40	395,600	18,354,650
LH	5.10	8.28	2,178,400	18,031,970
TU	9.26	14.37	1,228,200	17,649,240

Source: SET

**September 2023**

Monday	Tuesday	Wednesday	Thursday	Friday
<b>4</b>	<b>5</b>	<b>6</b>	<b>7</b>	<b>8</b>
<ul style="list-style-type: none"> <li>▪ BCPG XD 0.10 บาท</li> <li>▪ DRT XD 0.26 บาท</li> <li>▪ HPF XD 0.11 บาท</li> <li>▪ LANNA XD 1.10 บาท</li> <li>▪ M-II XD 0.155 บาท</li> <li>▪ MNIT XD 0.025 บาท</li> <li>▪ MNIT2 XD 0.17 บาท</li> <li>▪ MNRF XD 0.10 บาท</li> <li>▪ M-STOR XD 0.10 บาท</li> <li>▪ PB XD 0.86 บาท</li> <li>▪ TEAMG ลูกหุ้นเข้า 22,400 หุ้น</li> </ul>	<ul style="list-style-type: none"> <li>▪ GVHREIT XD 0.30 บาท</li> <li>▪ GROREIT XD 0.29 บาท</li> <li>▪ MJLF XD 0.127 บาท</li> <li>▪ MST XD 0.37 บาท</li> <li>▪ TTW XD 0.30 บาท</li> </ul>	<ul style="list-style-type: none"> <li>▪ BAY XD 0.40 บาท</li> <li>▪ BBL XD 2.00 บาท</li> <li>▪ BCP XD 0.50 บาท</li> <li>▪ GPSC XD 0.30 บาท</li> <li>▪ KKP XD 1.25 บาท</li> <li>▪ OR XD 0.25 บาท</li> <li>▪ TISCO XD 2.00 บาท</li> <li>▪ TISCO-P XD 2.00 บาท</li> <li>▪ SDC ลูกหุ้นเข้า 44,444,444 หุ้น</li> <li>▪ SIRI ลูกหุ้นเข้า 10,000,000 หุ้น</li> </ul>	<ul style="list-style-type: none"> <li>▪ TOP XD 0.65 บาท</li> <li>▪ META ลูกหุ้นเข้า 907 หุ้น</li> </ul>	<ul style="list-style-type: none"> <li>▪ BPP XD 0.40 บาท</li> <li>▪ SSPF XD 0.1169 บาท</li> </ul>
<b>11</b>	<b>12</b>	<b>13</b>	<b>14</b>	<b>15</b>
<ul style="list-style-type: none"> <li>▪ SUSCO XD 0.20 บาท</li> <li>▪ ALL ลูกหุ้นเข้า 86,117,764 หุ้น</li> <li>▪ CMR ลูกหุ้นเข้า 48,000,000 หุ้น</li> <li>▪ SDC ลูกหุ้นเข้า 63,492,062 หุ้น</li> </ul>	<ul style="list-style-type: none"> <li>▪ BANPU XD 0.25 บาท</li> <li>▪ BDMS XD 0.35 บาท</li> <li>▪ HMPRO XD 0.18 บาท</li> <li>▪ AKS ลูกหุ้นเข้า 12 หุ้น</li> <li>▪ W ลูกหุ้นเข้า 156,200,000 หุ้น</li> </ul>	<ul style="list-style-type: none"> <li>▪ EASTW XD 0.05 บาท</li> <li>▪ KBANK XD 0.50 บาท</li> <li>▪ SCB XD 2.50 บาท</li> <li>▪ TIPH XD 0.50 บาท</li> <li>▪ TPIPL XD 0.03 บาท</li> <li>▪ TPIPP XD 0.12 บาท</li> <li>▪ SC ลูกหุ้นเข้า 1,015,000 หุ้น</li> <li>▪ GFC เข้าซื้อขายเป็นวันแรก (220mn sh @ Bt7.00) ตลาด MAI</li> </ul>	<ul style="list-style-type: none"> <li>▪ EGCO XD 3.25 บาท</li> <li>▪ ALPHAX ลูกหุ้นเข้า 650,000,000 หุ้น</li> <li>▪ BC ลูกหุ้นเข้า 81 หุ้น</li> <li>▪ GCAP ลูกหุ้นเข้า 3,875,968 หุ้น</li> <li>▪ MACO ลูกหุ้นเข้า 4,056 หุ้น</li> <li>▪ COCOCO เข้าซื้อขายเป็นวันแรก (1,470mn sh @ Bt5.50) หมวดยาอาหารและเครื่องดื่ม</li> </ul>	<ul style="list-style-type: none"> <li>▪ TRU ลูกหุ้นเข้า 1,223,220 หุ้น</li> </ul>
<b>18</b>	<b>19</b>	<b>20</b>	<b>21</b>	<b>22</b>
		<ul style="list-style-type: none"> <li>▪ MBK XD 0.40 บาท</li> <li>▪ SRIPANWA XD 0.1792 บาท</li> </ul>		<ul style="list-style-type: none"> <li>▪ PRG XD 0.30 บาท</li> </ul>
<b>25</b>	<b>26</b>	<b>27</b>	<b>28</b>	<b>29</b>
		<ul style="list-style-type: none"> <li>▪ ENGY XD 0.05 บาท</li> </ul>		



**October 2023**

Monday	Tuesday	Wednesday	Thursday	Friday
<b>2</b>	<b>3</b>	<b>4</b>	<b>5</b>	<b>6</b>
<b>9</b>	<b>10</b>	<b>11</b>	<b>12</b>	<b>13</b>
<ul style="list-style-type: none"> <li>CHAYO XD 0.001111112 บาท</li> <li>CHAYO XD 50:1</li> </ul>	<ul style="list-style-type: none"> <li>CCET XR 1:0.7863 @ - บาท</li> </ul>			วันคล้ายวันสวรรคต พระบาทสมเด็จพระบรมชนกาธิเบศร มหาภูมิพลอดุลยเดชมหาราช บรมนาถบพิตร
<b>16</b>	<b>17</b>	<b>18</b>	<b>19</b>	<b>20</b>
				<ul style="list-style-type: none"> <li>CV XR 1:2 @ 1.00 บาท</li> <li>CV XW 2:1</li> </ul>
<b>23</b>	<b>24</b>	<b>25</b>	<b>26</b>	<b>27</b>
วันปิยมหาราช				
<b>30</b>	<b>31</b>			
<ul style="list-style-type: none"> <li>ALPHAX XR 1:1 @ 0.25 บาท</li> <li>B XW 3:1</li> </ul>				