

Today Selections >> SABINA, SPALI, THCOM


Stock	S	R	Comment
SABINA	26.00	27.00	ร่วม Partner ลุยขยายตลาด CLMV คาดแล้วเสร็จ 2Q66
SPALI	24.00	25.50	ลุยเปิด 4 โครงการใหม่โดยยึดต่างจังหวัด
THCOM	16.00	17.00	ทุ่ม 1.5 หมื่นล้าน ยิงดาวเทียมใหม่ 3 ดวง! พันรายได้ปีละ 1.8 หมื่นล้าน

Market Summary

	Closed	+/-	%Chg
SET	1,664.57	- 4.60	- 0.28
SET50	989.10	- 2.41	- 0.24
SET100	2,230.55	- 5.34	- 0.24
Mai	606.55	- 2.91	- 0.48
Dow Jones	33,869.27	+169.39	+0.50
Nasdaq	11,718.12	-71.46	-0.61
Nikkei	27,670.98	+ 86.63	+ 0.31
Hang Seng	21,190.42	- 433.94	- 2.01
SET Mkt. Cap (Btmn)	20,391.79		
SET Turnover (Btmn)	58,917.38		
PER(x)	18.25		

Stock Top Active

BANPU	ADVANC	SCB	BBL	KBANK
-------	--------	-----	-----	-------

Sector Top Active

ENERG	BANK	ICT
-------	------	-----

Investors Data – SET (Btmn)

10 Feb.23	Buy	Sell	Net
Institution	5,146	5,022	123
Proprietary	4,442	4,359	84
Foreign	28,750	31,191	-2,441
Local	20,579	18,345	2,234
1-10 Feb.23	Buy	Sell	Net
Institution	34,884	30,301	4,583
Proprietary	37,522	36,009	1,514
Foreign	229,322	249,149	-19,827
Local	175,228	161,496	13,731

Commodities

	10 Feb.23	9 Feb.23	Chg	%Chg
Bt/US\$	33.64	33.53	+0.11	+0.33
US\$/Yuan	6.808	6.780	+0.03	+0.42
US Bond Yield 10y(%)	3.738	3.692	+0.05	+1.24
Brent Oil (US\$/bbl)	86.39	84.50	+1.89	+2.24
Nymex Oil (US\$/bbl)	79.72	78.06	+1.66	+2.13
Gold Spot (US\$/oz)	1,865.14	1,861.40	+3.74	+0.20
Baltic Dry Index	602.00	592.00	+10.00	+1.69
Dollar Index (DXYO)	103.61	103.19	+0.42	+0.41

Today's Event

- **CPNGC XD** 0.24 บาท
- **DTAC XD** 1.22 บาท
- **SC** ลุกหุ้นเข้า 17,235,048 หุ้น

All eyes on CPI

- **SET:** คาด SET Index แกว่งตัว Sideways ถึง Sideways down ต่อไป โดยมีปัจจัยกดดันที่เกิดขึ้น ได้แก่
 - 1) Risk sentiment ทั่วโลกยังไม่ค่อยสู้ดี จาก USD และ UST yield ที่ทรงตัวสูง
 - 2) Fund flow ที่ไหลออกต่อเนื่อง โดยหากนับในช่วงสัปดาห์ที่ผ่านมา ไทยถือเป็นอันดับสองรองจากอินเดียที่เห็นการขายสุทธิของนักลงทุนต่างชาติมากที่สุด
- **ในเชิงกลยุทธ์** แนะนำเพียง Wait & See และถือครองหุ้นในส่วนที่เหลื่อมมองในช่วงนี้ไม่จำเป็นต้องรีบร้อนเข้าซื้อหุ้นแต่อย่างใด
- **Factors:** สำหรับปัจจัยที่น่าติดตามในสัปดาห์นี้ ได้แก่
 - 1) รายงานตัวเลขเงินเฟ้อ (CPI) ของสหรัฐฯประจำเดือนม.ค. ในวันที่ 14 ก.พ. ซึ่งล่าสุดตลาดคาดการณ์ Headline CPI ขยายตัวที่ 6.2% YoY / 0.5% MoM และ Core CPI ขยายตัวที่ 5.5% YoY / 0.4% MoM หากตัวเลขออกมาสูงกว่าคาดอย่างมีนัยยะ คาดว่านักลงทุนจะเดินนายกระดืบคาดการณ์ Fed Funds futures อย่างต่อเนื่อง (ล่าสุดอยู่ที่ 78.5% สำหรับเดือนพ.ค.) จนส่งผลให้เงิน USD และ UST yield ขยับขึ้นต่อ ในทางกลับกัน หากตัวเลขจริงออกมาต่ำกว่าคาด อาจช่วยลดความกังวลใจของนักลงทุนลงมาได้บ้าง จนอาจนำมาสู่การชะลอการขายของนักลงทุนต่างชาติในระยะสั้นได้ ทั้งนี้ หากตัวเลขจริงออกมาใกล้เคียงตลาดคาด มองว่าจำเป็นต้องติดตามอีกหนึ่งประเด็นถัดมา นั่นก็คือ ...
 - 2) การออกมาแสดงความเห็นของกรรมการ Fed ท่านต่างๆ ซึ่งในสัปดาห์นี้มีบุคคลสำคัญที่มีสิทธิ์โหวตในปีนี้ได้แก่ Michelle Bowman (13 ก.พ.), Lorie Logan, (14 ก.พ.) และ Patrick Harker (14 ก.พ.)
 - 3) รายงานตัวเลข GDP ไตรมาส 4/65 ของไทยในวันที่ 17 ก.พ. ล่าสุดตลาดคาดการณ์ขยายตัวที่ระดับ 3.6% YoY และ 0.6% QoQ
 - 4) การซื้อขายวันสุดท้ายของหุ้น **DTAC** และ **TRUE** ในวันที่ 17 ก.พ. ซึ่งหลังจากนี้จะเข้าสู่กระบวนการแลกหุ้นเหลือหุ้นใหม่เพียง 1 บริษัท (ทร คอร์ปอเรชั่น) หลังจากนั้น จะเกิดการปรับเปลี่ยนรายชื่อสมาชิกดัชนี SET50/SET100 รอบใหม่ขึ้นมาทดแทนตำแหน่งที่ว่างลง 1 ตำแหน่ง โดยหากอ้างอิงจากขนาด Market cap ล่าสุด หุ้นที่มีโอกาสขึ้นมาทดแทนในดัชนี SET50 จะได้แก่ **SAWAD** และหุ้นที่มีโอกาสขึ้นมาทดแทนในดัชนี SET100 จะได้แก่ **SIRI** ทั้งนี้ จะต้องติดตามขนาด Market cap ที่อัปเดตอีกครั้งในช่วงใกล้วันซื้อขายหุ้นใหม่ นั่นก็คือวันที่ 3 มีนาคม

แนวรับ 1,655 แนวต้าน 1,673
บทวิเคราะห์วันนี้

- **TOP (ชื่อ ราคาเป้าหมาย 62 บาท)** TOP ค่าไร 4Q22 ขึ้น แม้จะมี Stock loss กดดันแนวโน้ม 1Q23 คาด GRMเพิ่มขึ้น ต้นทุน Crude Premium ลดลง
- **GPSC (ชื่อ ราคาเป้าหมาย 75 บาท)** บริษัทประกาศขาดทุนใน 4Q65 ที่ 436 ล้านบาทใกล้เคียงกับที่เราคาด มองปี 2566 ขึ้นตัว



ณัฐชาต เมฆาสิณ
CFA, FRM (ID: 31379)
E-mail: nuttachart@trinitythai.com

บริษัทหลักทรัพย์ ทรินิตี้ จำกัด, 179 อาคารบางกอก ซิตี้ ทาวเวอร์ ชั้น 25-26, 29 ถนนสาทรใต้ เขตสาทร กรุงเทพฯ 10120 โทรศัพท์ 0-2088-9100 โทรสาร 0-2088-9399

รายงานฉบับนี้จัดทำขึ้นโดยข้อมูลเท่าที่ปรากฏและเชื่อว่าเป็นที่น่าเชื่อถือได้แต่ไม่เป็นการยืนยันความถูกต้องและความสมบูรณ์ของข้อมูลนั้นๆ โดยบริษัทหลักทรัพย์ ทรินิตี้ จำกัด ผู้จัดทำขอสงวนสิทธิ์ในการเปลี่ยนแปลงความเห็นหรือประมาณการต่างๆ ที่ปรากฏในรายงานฉบับนี้โดยไม่ต้องแจ้งล่วงหน้า รายงานฉบับนี้มีวัตถุประสงค์เพื่อใช้ประกอบการตัดสินใจของนักลงทุน โดยไม่ได้เป็นการชี้แนะหรือชักชวนให้ นักลงทุนทำการซื้อหรือขายหลักทรัพย์ หรือตราสารทางการเงินใดๆ ที่ปรากฏในรายงาน

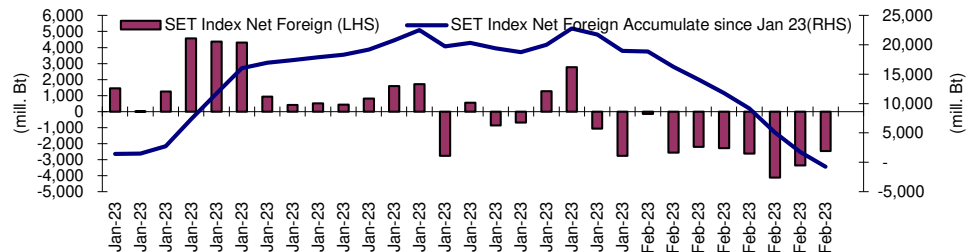
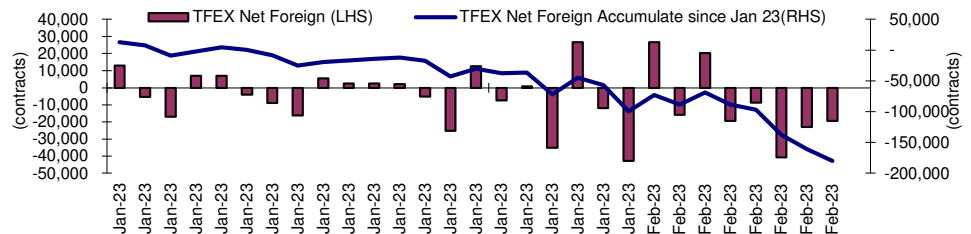
Fund Flow

Foreign Portfolio Investment in Equities (Asia ex. Japan)

	As at	Day	WTD Net	MTD Net	YTD Net
					Unit : US\$ mn
India	9-Feb	4.0	-444.1	-607.7	-4,267.3
Indonesia	10-Feb	49.7	215.9	294.7	90.6
Malaysia	10-Feb	-21.1	-73.7	-81.2	-162.9
Philippines	10-Feb	-0.4	-33.0	-10.7	111.4
South Korea	11-Feb	-12.1	-12.1	1,902.9	7,142.7
Sri Lanka	9-Feb	0.8	4.7	8.3	9.5
Taiwan	10-Feb	-93.7	8.4	1,744.0	8,984.7
Thailand	10-Feb	-72.4	-439.3	-592.2	-47.2
Vietnam	10-Feb	1.1	34.3	76.8	191.9

Source: Bloomberg

Net Foreign



Indicators to watch

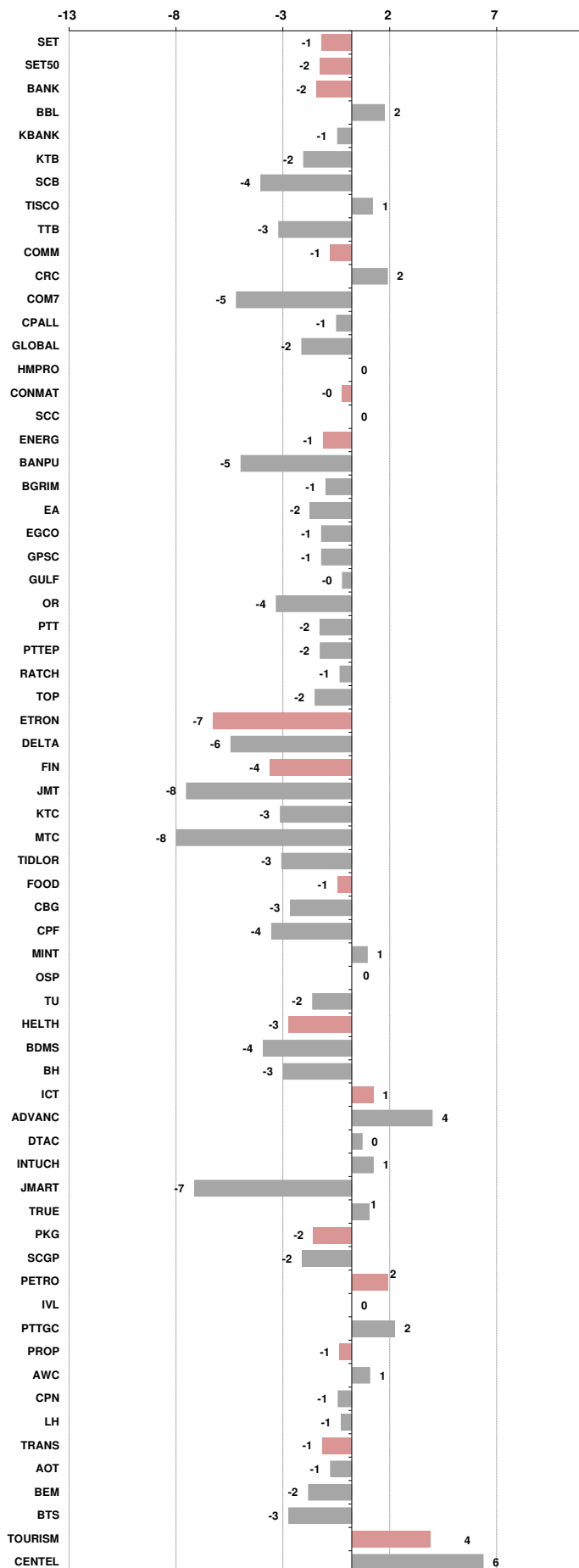
	Last	Previous	% chg	1W Prior	1M Prior	Remark
VIX Index	19.08	19.20	-0.6%	-6.2%	-11.9%	+
Ted Spread	0.16	0.17	-5.9%	-7.0%	-46.3%	+
TTF (Thai Trust Fund)	11.27	11.25	0.2%	0.4%	6.1%	+
U.S.Dollar Index	103.61	103.19	0.4%	1.9%	0.4%	-
U.S.Bond Yield	3.74	3.67	1.7%	10.3%	5.2%	+
US Coal Index	7.5	6.87	9.2%	39.9%	58.2%	+
Emerging Asia Index (MXMS)	562.81	562.19	0.1%	1.0%	9.1%	+

Source: Bloomberg, Aspen

Price performance of Stock in SET50 (for weekly: 3 - 10 Feb 2023)

Stock	10-Feb-23	%YTD	%-1W	%-1M	%-3M	%-6M	%-12M
SET	1,664.57	0	-1	-2	3	3	-2
SET50	989.10	0	-2	-3	0	1	-4
BANK	386.12	-7	-2	-5	0	4	-16
BBL	164.00	35	2	3	13	21	11
KBANK	143.00	1	-1	-8	-3	-4	-14
KTB	17.20	30	-2	-5	-3	8	19
SCB	100.50	-21	-4	-11	-5	-4	-26
TISCO	102.50	7	1	1	5	14	4
TTB	1.40	-5	-3	-4	3	18	0
COMM	38,838.99	5	-1	-3	10	9	1
CRC	45.50	42	2	2	12	17	19
COM7	30.50	-27	-5	-13	3	-6	-21
CPALL	67.00	14	-1	-6	10	9	4
GLOBAL	20.60	3	-2	-2	3	10	1
HMPRO	14.90	3	0	-6	3	9	1
CONMAT	9,194.60	-9	0	-4	1	-3	-10
SCC	338.00	-12	0	-6	0	-7	-14
ENERG	24,039.87	-2	-1	-3	-4	-4	-5
BANPU	10.90	3	-5	-13	-14	-17	-4
BGRIM	40.00	-1	-1	-4	15	1	19
EA	87.75	-9	-2	-4	-10	4	-5
EGCO	171.00	-3	-1	-3	-1	-10	-3
GPSC	68.50	-23	-1	-8	5	-4	-9
GULF	53.75	17	0	-2	6	8	6
OR	21.70	-20	-4	-10	-11	-20	-15
PTT	32.50	-14	-2	-2	-5	-12	-20
PTTEP	163.50	39	-2	-3	-14	4	24
RATCH	42.75	-5	-1	-4	3	6	-7
TOP	56.25	14	-2	1	3	8	5
ETRON	11,128.23	69	-7	6	42	52	81
DELTA	896.00	117	-6	8	48	65	114
FIN	4,549.45	-18	-4	-4	3	-9	-20
JMT	50.50	-27	-8	-27	-23	-36	-17
KTC	57.25	-3	-3	-3	-2	-3	-15
MTC	36.25	-38	-8	-12	5	-24	-38
TIDLOR	29.25	-20	-3	-6	16	-2	-20
FOOD	12,698.60	-5	-1	-1	1	-3	-5
CBG	100.50	-16	-3	-2	5	-11	-2
CPF	22.90	-10	-4	-5	-8	-13	-11
MINT	34.00	18	1	1	14	0	5
OSP	28.50	-17	0	-5	8	-10	-16
TU	15.80	-19	-2	-4	-9	-8	-25
HEALTH	7,222.15	26	-3	-4	-6	6	26
BDMS	28.75	25	-4	-7	-8	6	24
BH	210.00	49	-3	-7	-10	15	38
ICT	171.09	-11	1	1	5	-3	-14
ADVANC	206.00	-10	4	1	10	2	-10
DTAC	50.25	10	0	8	16	9	6
INTUCH	74.50	-7	1	-2	5	1	-3
JMART	34.50	-41	-7	-18	-26	-32	-34
TRUE	4.92	3	1	1	0	-2	0
PKG	5,204.11	-20	-2	-7	-5	-6	-14
SCGP	52.25	-25	-2	-10	-6	-8	-17
PETRO	1,034.69	-8	2	1	2	1	-14
IVL	40.50	-6	0	-2	-5	-8	-21
PTTGC	50.50	-14	2	0	9	8	-13
PROP	272.89	14	-1	1	5	12	8
AWC	5.85	26	1	-5	-3	13	20
CPN	74.25	31	-1	6	6	13	28
LH	9.90	13	-1	1	5	13	1
TRANS	368.89	10	-1	-2	-1	1	6
AOT	73.00	20	-1	-3	-2	1	11
BEM	9.55	13	-2	-1	2	6	9
BTS	8.15	-13	-3	-5	-2	-6	-13
TOURISM	705.77	49	4	8	11	26	42
CENTEL	56.00	79	6	11	12	34	59

1 Week Performance





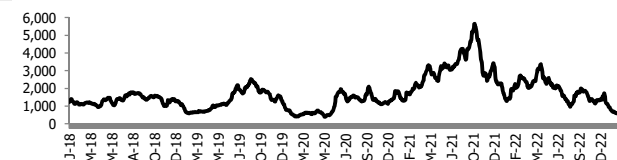
อัตราแลกเปลี่ยนวันนี้* 33.64 Change 0.11

*เปรียบเทียบ Transaction ล่าสุดกับก่อนหน้า (โดยไม่แยกว่าเป็นของ off-shore หรือ on-shore)

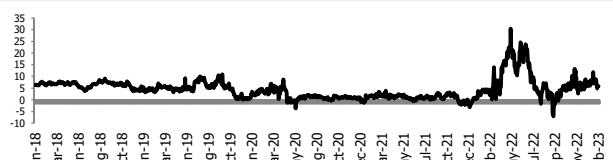
สินค้า	หน่วยราคา	ปิดล่าสุด	ก่อนหน้า	ราคาปิดล่าสุด	ก่อนหน้า	เปลี่ยน +/-	%	หลักทรัพย์ที่เกี่ยวข้อง	
เรือ <i>ปรับปรุง</i>	Baltic Dry Index (spot)	12-Feb-23	9-Feb-23	602	592	+10.00	1.7%	PSL, TTA	
	BHSI (Handy Size)	12-Feb-23	9-Feb-23	438	437	+1.00	0.2%		
ยาง	(US Cents/kg)	12-Feb-23	9-Feb-23	161.60	161.90	-0.30	-0.2%	STA, TRUBB	
น้ำตาล	(Cent/Pound)	12-Feb-23	9-Feb-23	20.04	20.01	+0.03	0.1%	KSL	
ถั่วเหลือง	(Cent\$/Bushel)	12-Feb-23	9-Feb-23	1,542.50	1,519.25	+23.25	1.5%	TVO	
น้ำมันปาล์ม	(US\$/ton)	12-Feb-23	9-Feb-23	3,931.00	3,963.00	-32.00	-0.8%	CPI, LST, UPOIC, UVAN	
สังกะสี	(US\$/ton)	12-Feb-23	9-Feb-23	3,094.00	3,157.50	-63.50	-2.0%	PDI	
ทองคำ	(US\$/oz)	12-Feb-23	9-Feb-23	1,862.80	1,866.20	-3.40	-0.2%	THL (Source:Aspen)	
SPDR Gold Trust	(ton)	12-Feb-23	9-Feb-23	920.79	921.10	-0.31	0.0%		
น้ำมันดิบ <i>ทุกวัน</i>	WTI (US\$/barrel)	12-Feb-23	9-Feb-23	79.72	78.06	+1.66	2.1%	PTT, PTTEP, TOP, PTTGC, BCP	
	Brent (US\$/barrel)	12-Feb-23	9-Feb-23	86.39	84.50	+1.89	2.2%	(Source:Aspen)	
ค่าการกลั่น <i>ทุกวัน</i>	GRM (US\$/barrel)	12-Feb-23	9-Feb-23	5.29	5.78	-0.49	0.0%	BCP, IRPC, PTTGC and TOP (Bloomberg)	
น้ำมันทำความร้อน	Heating Oil (cent/gallon)	12-Feb-23	9-Feb-23	255.96	251.04	+4.92	2.0%	BCP, IRPC, PTTGC and TOP (Bloomberg)	
	Natural Gas(\$/MMBtu)	12-Feb-23	9-Feb-23	2.58	2.47	+0.11	4.6%	PTTEP, PTT, BANPU (Bloomberg)	
ปิโตรเคมี	Naphtha (US\$/MT)	12-Feb-23	9-Feb-23	740.00	723.75	+16.25	2.2%	PTTGC, SCC (เป็นต้นทุน)	
	Ethylene (US\$/MT)	3-Feb-23	27-Jan-23	865	755	+110.00	14.6%	PTTGC, SCC, IRPC (Bloomberg)	
	Propylene (US\$/MT)	3-Feb-23	27-Jan-23	950	875	+75.00	8.6%	PTTGC, SCC, IRPC	
เหล็ก	HRC (US\$/ton) รีดร้อน	12-Feb-23	9-Feb-23	803.0	800.0	+3.00	0.4%	(Source:Bloomberg)	
ถ่านหิน	NEX (US\$/ton)	10-Feb-23	3-Feb-23	231.79	256.60	-24.81	-9.7%	BANPU, LANNA, UMS	
อาหาร	ไก่ (บาท/กก.)	31-Jan-23	30-Dec-22	43.00	43.00	+0.00	0.0%	CPF, GFPT (Source: CPF)	
	ทุเรียน <i>ทุกเดือน</i>	กุ่มVannamei(บาท/กก.)	31-Jan-23	30-Dec-22	173	162	+11.00	6.8%	CPF, CFRESH, SSF, ASIAN, TU
	ทุเรียน <i>ทุกเดือน</i>	สุกร (บาท/กก.)	31-Jan-23	30-Dec-22	98	98	+0.00	0.0%	CPF

กราฟแสดงแนวโน้มราคา

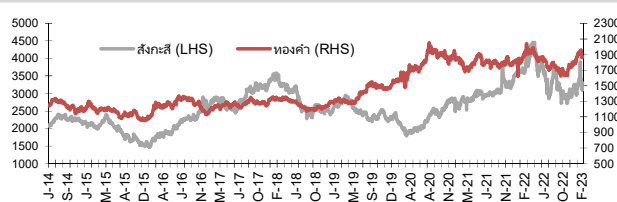
ค่าระวางเรือ (Baltic dry Index)



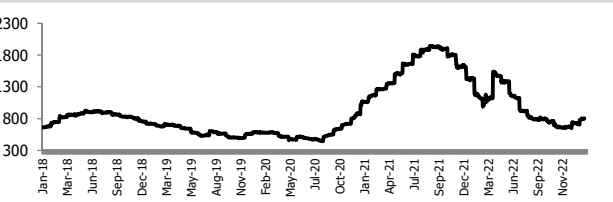
ค่าการกลั่น GRM (US\$/barrel)



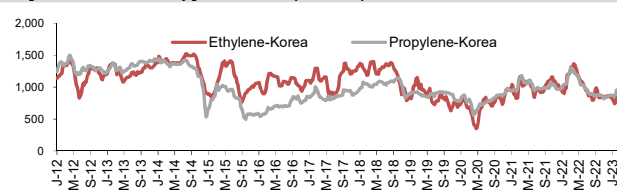
สังกะสี ทองคำ : PDI



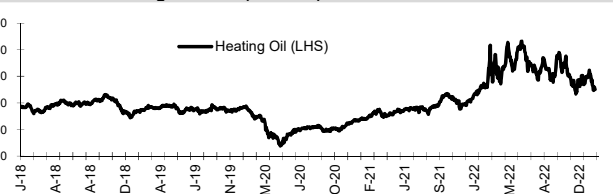
เหล็กรีดร้อน



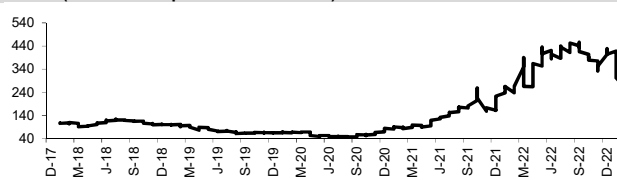
Ethylene-Korea vs Propylene-Korea (US\$/MT)



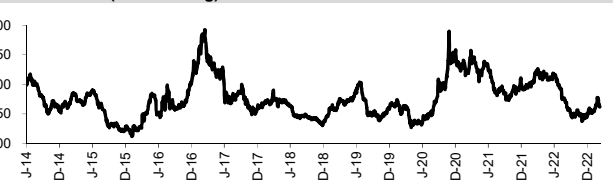
Bunker /Heating Oil Price (USD/ton)



ถ่านหิน (Nexcastle Export Index US\$/ton)



ราคายาง (US Cents/kg)



ที่มา: CPF, BANPU, Bloomberg and Aspen



NVDR Trading Data by Stock : 13 Feb 2023

Total NVDR Trading (Bt m)	Date	10 Feb 23	Net (Bt M)
		25,456.13	Institutions +123.48
% of SET :		21.60%	Proprietary +83.59
Total SET Trading Value :		+58,927.56	Foreign -2,441.29
			Local Investor +2,234.22

Net Buy ซื้อสุทธิ						
Value (Btm) : มูลค่า (ล้านบาท)						
STOCK	10 Feb	9 Feb	8 Feb	7 Feb	6 Feb	Total 5 Days
1 ADVANC	584.8	-77.2	-90.7	-13.8	-105.3	297.9
2 PTTEP	195.9	150.9	107.4	0.3	101.3	555.8
3 KTB	166.2	-28.7	-58.9	-57.5	-141.8	-120.7
4 BANPU	82.7	112.6	-161.3	-96.5	-71.6	-134.1
5 INTUCH	79.7	-40.0	-6.8	-27.3	-11.0	-5.3
6 IVL	63.6	21.3	31.0	-68.6	-20.1	27.3
7 MINT	59.2	59.6	11.5	152.6	9.1	292.0
8 AURA	50.0	-1.5	-0.8	-4.9	-3.1	39.7
9 MAKRO	46.5	-11.8	-43.1	-76.2	5.6	-78.9
10 GPSC	45.2	111.0	12.9	2.4	-73.8	97.7
11 JMT	40.0	100.9	-26.0	102.3	-73.2	144.0
12 SCGP	36.5	35.2	-183.2	12.5	-91.0	-190.1
13 SPALI	34.4	-38.3	-0.9	-22.7	-38.0	-65.4
14 CENTEL	30.4	-46.0	-2.9	-12.7	-8.6	-39.8
15 AMATA	30.2	-22.2	3.3	-0.9	34.2	44.6
16 TRUE	28.0	-13.6	24.0	11.8	19.8	70.0
17 WHA	26.8	11.0	30.2	-42.6	29.6	55.0
18 BTG	26.3	-0.7	-9.0	-5.2	-7.2	4.2
19 SKY	25.4	-4.5	33.1	18.6	45.0	117.6
20 TKC	24.6	1.2	-0.3	0.8	4.6	30.9
21 STEC	22.5	12.1	-4.2	-2.5	-9.5	18.4
22 KTC	22.4	-24.3	-8.7	-52.8	-9.3	-72.7
23 THCOM	22.3	6.9	8.4	15.8	14.5	67.8
24 GLOBAL	22.2	-3.5	-11.6	74.9	2.0	84.0
25 TOP	19.7	50.1	120.0	-27.6	-48.6	113.7
26 SAWAD	19.3	-1.7	12.8	79.6	14.2	124.3
27 ONEE	19.3	0.4	-9.0	0.3	-1.4	9.6
28 SNNP	17.8	6.0	-11.5	23.2	0.3	35.9
29 BRI	17.1	-2.0	-0.8	-0.4	0.4	14.3
30 ITC	16.6	18.2	19.6	29.8	100.4	184.6

Net Sell ขายสุทธิ						
Value (Btm) : มูลค่า (ล้านบาท)						
STOCK	10 Feb	9 Feb	8 Feb	7 Feb	6 Feb	Total 5 Days
AOT	-383.4	-228.9	-138.1	-243.1	-151.1	-1,144.6
DELTA	-379.9	-273.3	-1,016.4	-21.4	-66.6	-1,757.7
KBANK	-221.9	-331.9	-310.5	-42.1	-277.9	-1,184.2
SCB	-160.7	-5.5	-139.2	-4.1	-136.8	-446.3
KKP	-135.1	77.3	-15.1	-146.5	-49.1	-268.5
GULF	-110.0	35.8	-80.3	17.0	-23.7	-161.3
PTTGC	-94.6	-142.1	20.3	9.9	-12.3	-218.9
KCE	-91.0	-38.9	-67.8	79.4	48.3	-70.0
AH	-79.7	-5.6	-9.2	0.7	3.9	-89.9
IRPC	-72.9	-106.4	-87.0	-0.7	-8.7	-275.8
CRC	-69.5	-108.0	-93.0	-76.3	-56.5	-403.2
SCC	-56.7	-34.8	97.2	185.2	-43.6	147.3
PLANB	-49.5	6.3	-11.9	39.4	-20.6	-36.4
FORTH	-48.8	-9.2	6.1	7.4	-14.3	-58.8
EA	-46.1	-0.5	-262.1	-236.3	-328.3	-873.2
BH	-40.3	-118.6	-109.7	-133.0	-41.3	-443.0
TRC	-39.2	2.3	0.3	3.1	12.3	-21.2
BDMS	-37.5	-360.9	34.4	-89.2	-8.5	-461.7
LH	-35.5	-20.0	-1.5	-0.3	12.9	-44.3
BBL	-33.9	79.8	179.3	9.4	-114.1	120.5
TIDLOR	-32.7	-46.7	-45.3	-141.0	-70.2	-336.1
PTT	-31.8	-372.4	141.5	12.0	-40.9	-291.6
COM7	-29.9	24.3	-54.3	12.6	9.8	-37.5
BEAUTY	-26.3	-7.9	1.6	14.3	4.6	-13.6
HMPRO	-26.2	-37.1	-34.5	9.7	-7.7	-95.8
BCH	-25.5	-7.7	0.5	4.6	18.1	-10.0
BEM	-24.0	50.3	-52.0	16.4	-34.0	-43.3
CPF	-22.1	6.9	-93.1	-51.8	-40.3	-200.3
CPALL	-20.7	-126.6	46.4	-48.9	-5.9	-155.7
BAM	-20.5	-53.9	-63.0	-62.1	-11.4	-211.0

MONTH TO DATE (Bt m) ยอดซื้อขายสุทธิเดือน กุมภาพันธ์ 66		
1 - 10 Feb 23		
STOCK	TOTAL NET BUY	TOTAL NET SELL
MINT	601.8	KBANK -1,714.2
SCC	500.3	EA -1,468.1
CPALL	342.2	AOT -1,414.9
HANA	340.2	PTTEP -1,113.0
ITC	267.4	SCB -655.2
ADVANC	225.7	DELTA -638.5
SKY	189.7	TIDLOR -611.1
BGRIM	187.5	PTT -602.2
MEGA	174.0	BH -490.4
SAWAD	170.6	CPF -444.8
JMART	165.7	BANPU -441.0
AMATA	119.8	OR -400.9
RS	117.9	CRC -399.9
SIRI	113.0	IRPC -386.8
AP	109.3	KKP -382.1
TRUE	103.4	KTB -363.0
AAV	82.9	PTTGC -347.5
ETC	81.5	THG -329.4
TASCO	78.1	KTC -289.8
BBL	77.4	TISCO -249.5
OTO	76.3	GULF -228.1
TQM	73.8	SCGP -215.9
PRM	71.5	KCE -211.5
MOSHI	70.5	BDMS -198.3
BTS	68.5	ESSO -154.8
THCOM	67.1	TU -146.5
CBG	64.7	GFPT -138.4
AURA	64.4	HMPRO -130.8
ERW	59.6	BLA -130.6
SNNP	52.8	BAM -125.9

YEAR TO DATE Y2023 (Bt m) ยอดซื้อขายสุทธิปี 2566		
3 Jan 23 - 10 Feb 23		
STOCK	TOTAL NET BUY	TOTAL NET SELL
1 CPALL	4,098.1	KBANK -5,477.4
2 MAKRO	2,542.7	BANPU -1,592.5
3 SCC	2,125.3	BH -1,518.0
4 BBL	2,024.3	EA -1,493.3
5 BDMS	1,996.7	KKP -1,448.4
6 MINT	1,606.0	PTTEP -1,410.1
7 SCB	1,253.2	CPF -760.5
8 TRUE	1,220.9	ESSO -679.2
9 AOT	1,191.2	OR -525.3
10 ADVANC	983.0	IRPC -504.8
11 BGRIM	944.9	KCE -487.4
12 PTT	809.4	TIDLOR -477.0
13 HMPRO	800.9	BEM -435.1
14 TTB	769.2	FORTH -349.6
15 SNNP	645.4	BLA -345.3
16 IVL	622.4	BAM -330.4
17 CENTEL	588.3	KTC -314.8
18 CPN	545.4	TOA -309.6
19 CBG	512.6	PTG -286.5
20 ITC	491.3	SINGER -220.0
21 PTTGC	485.9	SVI -206.5
22 HANA	475.1	BJC -188.8
23 JMART	460.9	GFPT -187.8
24 SKY	459.5	TIPH -175.5
25 LH	434.8	THG -166.1
26 INTUCH	421.5	KTB -161.0
27 BTS	396.2	AH -149.0
28 GPSC	395.7	THANI -136.8
29 CHG	365.7	GUNKUL -127.1
30 WHA	355.9	TU -85.4

Total Net BUY/SELL Y2022 ยอดซื้อขายสุทธิปี 2565		
Value (Btm) : มูลค่า (ล้านบาท)		
STOCK	TOTAL NET BUY	TOTAL NET SELL
1 PTTEP	24,291	PTT -4,542
2 BDMS	21,045	PTTGC -3,390
3 AOT	17,316	SCC -2,224
4 BH	14,290	DTAC -1,701
5 EA	13,423	SABUY -1,578
6 KBANK	11,914	TU -1,164
7 CPALL	11,493	NEX -1,106
8 BANPU	9,175	KCE -1,104
9 TRUE	7,682	WICE -1,099
10 TOP	7,607	JMART -1,052
11 IVL	7,432	BAM -702
12 ADVANC	7,122	JAS -688
13 MAKRO	7,078	BYD -687
14 CRC	7,059	IRPC -682
15 CPN	6,619	RBF -623
16 CPF	5,700	III -574
17 DELTA	5,694	DITTO -513
18 KTB	5,693	ASK -511
19 BCP	5,315	TCAP -509
20 HMPRO	5,088	GUNKUL -503
21 MORE	4,994	BEC -474
22 AWC	4,789	NINE -439
23 OSP	4,166	AS -436
24 SPALI	4,128	JTS -419
25 BEM	3,789	WORK -365
26 MTC	3,689	SAT -351
27 MINT	3,574	HUMAN -345
28 INTUCH	3,497	MACO -342
29 LH	3,391	LEO -300
30 OR	3,371	BTG -296

แบบรายงานการเปลี่ยนแปลงการถือหลักทรัพย์และสัญญาซื้อขายล่วงหน้าของผู้บริหาร (แบบ 59)

ชื่อผู้บริหาร	วิธีการได้มา/ จำหน่าย	จำนวน (หุ้น)	ราคา (บาท)	มูลค่า (บาท)	ประเภท หลักทรัพย์	วันที่ได้มา/ จำหน่าย
A นาย วิวัฒน์ เลหาทพูนรังษี	ซื้อ	7,794,000.00	5.00	38,970,000.00	หุ้นสามัญ	9/2/2566
ITC นาย นคร นิรัตติยานนท์	ซื้อ	700.00	27.96	19,572.00	หุ้นสามัญ	20/1/2566
ITC นาย นคร นิรัตติยานนท์	ซื้อ	400.00	29.50	11,800.00	หุ้นสามัญ	8/2/2566
SVR นาง พรนิภา เจริญรัฐ	ขาย	100,000.00	3.26	326,000.00	หุ้นสามัญ	8/2/2566
TRU นางสาว แก้วใจ เสนอญไชย	โอน	3,000,000.00	-	3,000,000.00	หุ้นสามัญ	9/2/2566

ที่มา : ศูนย์สารสนเทศตลาดทุน สำนักงานคณะกรรมการ ก.ล.ด.

แบบรายงานการได้มาหรือจำหน่ายหลักทรัพย์ของกิจการ (246-2)

ชื่อบริษัท	ชื่อผู้ได้มา/ จำหน่าย	Sell/Buy	ประเภท หลักทรัพย์	%ได้มา/ จำหน่าย	%หลังได้มา/ จำหน่าย	วันที่ได้มา/ จำหน่าย	หมายเหตุ
NATION	CHIT LOMLIMITED	ได้มา	หุ้น	10.0035	18.2726	31/1/2566	
NTSC	นาย พงศ์ศักดิ์ อรรณธัชชาวี	ได้มา	หุ้น	4.9	7.4267	9/2/2566	
SKY	นาย พงศ์ศักดิ์ อรรณธัชชาวี	ได้มา	หุ้น	4.9556	5.018	7/2/2566	
THREL	นาย ชูเกียรติ รุจนพรพิ	ได้มา	หุ้น	4.8356	6.0176	9/2/2566	

ที่มา : ศูนย์สารสนเทศตลาดทุน สำนักงานคณะกรรมการ ก.ล.ด.

หลักทรัพย์ที่ต้องซื้อขายด้วยบัญชี Cash Balance

Stock	February 2023																		
	7	8	9	10	13	14	15	16	17	20	21	22	23	24	27	28	1	2	3
LEVEL 1 : Cash Balance																			
SKY															Exit: 14 Feb				
BWG															Exit: 17 Feb				
MASTER															Exit: 24 Feb				
SDC																			
SDC-W1															Exit: 27 Feb				
TRC																			

LEVEL 2: Prohibit Net settlement, Excluded from Credit limit and Cash Balance

-

LEVEL 3: A One-day Suspension of Trading, followed by Prohibit Net Settlement, Excluded from Credit limit and Cash Balance

-

Source: SET

Short Sales

Stock	% Short Sale Volume Comparing with Main Board	Average Price (Bt)	Volume (shares)	Value (Mil. B)
BBL	14.49	162.76	2,556,200	416,055,700
BANPU	9.01	11.22	33,877,200	379,993,840
DELTA-R	12.78	903.91	319,000	288,347,700
KBANK	8.33	143.97	1,467,600	211,291,800
BANPU-R	4.83	11.10	18,331,200	203,496,690
AOT-R	16.38	73.19	2,395,600	175,338,925
PTT	17.47	32.50	5,229,700	169,965,250
PTTEP-R	6.26	162.41	863,400	140,228,350
AOT	12.70	73.25	1,856,100	135,959,325
CPALL	15.12	66.80	1,973,800	131,845,000
KBANK-R	5.15	143.80	909,500	130,788,950
KCE-R	5.59	47.89	2,426,600	116,201,800
CPF	17.56	22.97	4,969,400	114,150,900
JMT-R	18.61	51.04	2,137,500	109,089,450
SCB	3.53	101.84	1,029,700	104,863,050
EA-R	13.68	87.85	1,070,600	94,049,025
PTTEP	3.88	162.50	534,800	86,904,300
GULF	14.81	53.42	1,532,100	81,839,400
PTTGC	18.75	50.29	1,622,300	81,586,900
TTB	20.38	1.40	51,148,200	71,607,480
ADVANC-R	1.96	203.71	315,200	64,210,000
ADVANC	1.93	202.92	311,900	63,292,200
HANA-R	11.09	60.14	1,038,500	62,453,875
CRC	16.25	45.19	1,326,900	59,963,075
SAWAD-R	16.35	55.40	1,053,700	58,377,125
SAWAD	14.62	55.44	941,600	52,200,600
KTB	9.33	17.19	3,014,100	51,817,520
DELTA	2.18	906.83	54,150	49,104,900
KCE	2.27	48.05	983,500	47,256,250
IRPC-R	15.32	3.10	15,111,200	46,896,040
CRC-R	12.68	45.25	1,034,200	46,794,100
TOP	10.48	56.23	819,700	46,088,550
SCB-R	1.53	101.96	447,100	45,584,200
PTTGC-R	10.42	50.24	902,600	45,345,425
AP	5.86	12.03	3,594,400	43,241,410
KKP-R	9.20	67.97	626,800	42,603,925
JMT	7.06	51.04	811,600	41,420,200
BH	18.86	210.50	194,900	41,025,800
BTS-R	9.84	8.16	4,957,500	40,461,590
MTC	11.65	36.08	1,118,200	40,344,700
GULF-R	7.29	53.33	755,600	40,295,450
HANA	7.15	60.20	668,600	40,249,825
PTT-R	4.08	32.46	1,223,500	39,709,150
OR	13.75	21.82	1,794,300	39,154,400
MTC-R	11.09	36.20	1,060,900	38,400,750
SCGP	9.92	52.32	727,400	38,057,475
CENTEL-R	10.08	55.85	660,600	36,893,750
SPALI	15.13	24.27	1,457,900	35,386,910
SCC-R	5.36	338.75	102,400	34,688,200
AWC	10.79	5.76	5,995,300	34,550,795
TOP-R	7.81	56.33	609,700	34,347,050
LH-R	19.51	9.85	3,485,100	34,325,995
CPALL-R	3.80	66.78	496,000	33,120,750
IRPC	10.51	3.12	10,300,100	32,180,854
MINT	12.35	33.72	931,300	31,404,475
GPSC	10.21	68.03	449,800	30,601,450
HIMPRO	12.03	14.67	2,032,900	29,812,480
CPN-R	7.46	73.88	403,100	29,782,875
SPRC-R	18.29	11.29	2,636,000	29,766,610
CPF-R	4.40	22.95	1,247,100	28,619,000

Source: SET

February 2023

Monday	Tuesday	Wednesday	Thursday	Friday
		1	2	3
			<ul style="list-style-type: none"> ▪ TSC XD 0.60 บาท ▪ SDC ลูกหุ้นเข้า 47,619,046 หุ้น 	<ul style="list-style-type: none"> ▪ 1DIV XD 0.25 บาท ▪ TDEX XD 0.30 บาท ▪ UPA ลูกหุ้นเข้า 172,884 หุ้น
6	7	8	9	10
<ul style="list-style-type: none"> ▪ NATION ลูกหุ้นเข้า 8,135,940,724 หุ้น ▪ SIRI ลูกหุ้นเข้า 34,460,000 หุ้น 	<ul style="list-style-type: none"> ▪ CHO ลูกหุ้นเข้า 15,432,098 หุ้น 	<ul style="list-style-type: none"> ▪ IRC XD 0.291 บาท ▪ METCO XD 18.00 บาท ▪ TPIPP XD 0.09 บาท ▪ PPPM ลูกหุ้นเข้า 67,231,636 หุ้น ▪ SDC ลูกหุ้นเข้า 79,365,075 หุ้น ▪ SVR เข้าซื้อขายเป็นวันแรก (510mn sh @ Bt2.20) ตลาด MAI 	<ul style="list-style-type: none"> ▪ RAM XD 0.30 บาท ▪ SCAP XD 0.80 บาท ▪ AJA ลูกหุ้นเข้า 44,515,668 หุ้น ▪ PROS ลูกหุ้นเข้า 8,712,000 หุ้น ▪ NTSC เข้าซื้อขายเป็นวันแรก (100mn sh @ Bt26.25) ตลาด MAI 	<ul style="list-style-type: none"> ▪ DIF XD 0.2535 บาท ▪ POPF XD 0.275 บาท ▪ PPF XD 0.1885 บาท ▪ SIRIP XD 0.05 บาท ▪ BC ลูกหุ้นเข้า 154,933 หุ้น ▪ CHO ลูกหุ้นเข้า 31,746,028 หุ้น ▪ PIMO ลูกหุ้นเข้า 27,022,285 หุ้น ▪ SENA ลูกหุ้นเข้า 32,500 หุ้น ▪ SDC ลูกหุ้นเข้า 132,716,048 หุ้น ▪ TSR ลูกหุ้นเข้า 5,900 หุ้น
13	14	15	16	17
<ul style="list-style-type: none"> ▪ CPNCG XD 0.24 บาท ▪ DTAC XD 1.22 บาท ▪ SC ลูกหุ้นเข้า 17,235,048 หุ้น 	<ul style="list-style-type: none"> ▪ PTTEP XD 5.00 บาท ▪ BWG ลูกหุ้นเข้า 400,000,000 หุ้น ▪ SAAM ลูกหุ้นเข้า 5,465 หุ้น ▪ MEB เข้าซื้อขายเป็นวันแรก (300mn sh @ Bt28.50) ตลาด MAI 	<ul style="list-style-type: none"> ▪ TAPAC XD 0.02 บาท 	<ul style="list-style-type: none"> ▪ FTREIT XD 0.187 บาท ▪ TNL XR 2.3:1 @ 33.06 บาท 	
20	21	22	23	24
<ul style="list-style-type: none"> ▪ WHABT XD 0.173 บาท 	<ul style="list-style-type: none"> ▪ IRPC XD 0.03 บาท 	<ul style="list-style-type: none"> ▪ TRITN XW 1:6,000 		
27	28			

March 2023

Monday	Tuesday	Wednesday	Thursday	Friday
		1	2	3
			<ul style="list-style-type: none"> ▪ KSL XD 0.07 ٲٲٲ 	
6	7	8	9	10
ٲٲٲ				
13	14	15	16	17
20	21	22	23	24
		<ul style="list-style-type: none"> ▪ JKN XR 2:1 @ 3.00 ٲٲٲ 		
27	28	29	30	31
				<ul style="list-style-type: none"> ▪ COTTON XD 0.04 ٲٲٲ