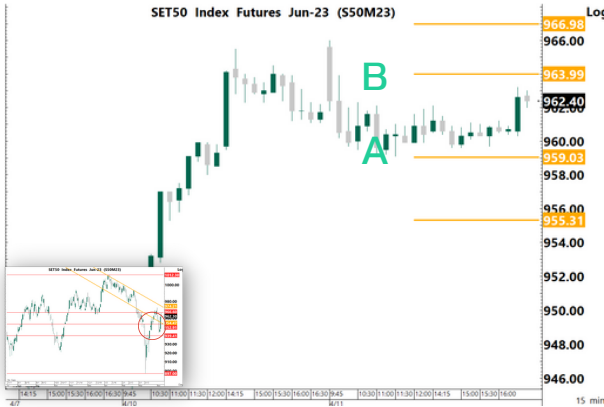


SET50 FUTURE

12 April 2023



Volume			
11-Apr-23	Institution	Foreign	Retail
Long	25,054	61,816	62,921
Short	19,994	80,174	49,623
Net	5,060	-18,358	13,298
Accumulated Net 1W	-608	-2,190	2,798
Accumulated Net 1M	2,586	141,411	-143,997

Product S50M23

Support A 959.00
955.30

Resistance 967.00
B 964.00

Basis -3.2

Technical view

แนวโน้ม ย่อพักตัวในขาขึ้น

คำแนะนำ Action

- กรณีมองขึ้น ถ้ามี Position ให้ Let's Profit Run / ถ้าหากยังไม่มี Position รอราคาย่อพักตัว แล้วเปิด Long เมื่อมีสัญญาณกลับตัวขึ้น ใช้ low ของแท่งกลับตัวเป็น จุด Stop Loss (ให้นำหนักใน Action นี้) / แนวรับ A เป็นจุดเปิด Long แล้วใช้ จุดดิ่ง กล่าวเป็นจุด Stop Loss / Long เมื่อ ราคา Breakout แนวต้าน B แล้วใช้จุด A หรือ B เป็นจุด Stop Loss
- กรณีมองลง แนะนำให้หาจังหวะเปิด Short เมื่อมีสัญญาณกลับตัวลง แล้วใช้ราคา High เป็นจุดอ้างอิง Stop Loss / รอราคา Breakout แนวรับ A โดยใช้จุด A เป็นจุด Stop Loss

Note *, ** (อ่านเพิ่มเติมการ Take Profit ใน Appendix TFEX)

Fundamental view

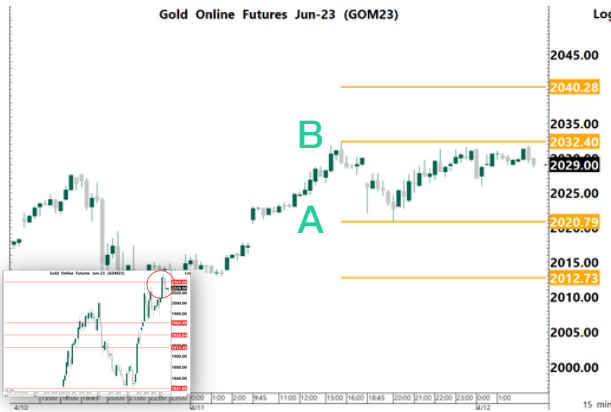
วันนี้คาด SET50 Sideway เนื่องจากประเทศไทยมีการหยุดเทศกาล ติดตามคืนนี้ เงินเพื่อสหรัฐฯประจำเดือน มี.ค. Bloomberg คาดการณ์ไว้ที่ 5.1%YoY 0.2%MoM ส่วนเงินเพื่อพื้นฐานคาดการณ์ไว้ที่ 5.6%YoY 0.4%MoM จากตัวเลขเศรษฐกิจในสัปดาห์ที่ผ่านมา ตัวเลข Non farm ยังมีการจ้างงานในส่วนของภาคบริการอยู่ ทำให้ภาคการจ้างงานในสหรัฐยังคงแข็งแกร่งในระยะสั้น เนื่องจากตัวเลข Job Opening ปรับตัวลง ทำให้ในอนาคตัวเลข Unemployment จะปรับตัวสูงขึ้น อีกทั้งน้ำมันในเดือนที่ผ่านมาผันผวน คาดว่าเงินเพื่อสหรัฐฯ จะปรับตัวลงเร็วกว่าคาด แต่ในส่วนของเงินเพื่อพื้นฐานยังคงแข็งแกร่งอยู่จากภาคการจ้างงานส่วนต่างชาติ ส่วนสถิติย้อนหลัง SET 2 สัปดาห์สุดท้ายหลังสงกรานต์มักเป็นบวกบนสมมติฐานว่าครึ่งเดือนแรกติดลบ (ครึ่งเดือนแรก เม.ย. -1%) ด้วยความน่าจะเป็น 75% ส่วนปัจจัยพื้นฐานเชื่อว่าจะมีแรงเก็งกำไรประกอบการตามมาจากนี้ เมื่อวานที่ผ่านมา เปิด Short TFEX 18,000 สัญญา และ OI ลดลง 3,000 สัญญา

	OI				OI change (contract)			Expire
	11-Apr-23	1D	1W	1M	1D	1W	1M	
S50J23	215	199	177	173	16	38	42	27-Apr-23
S50K23	239	239	172	178	0	67	61	30-May-23
S50M23	400,553	406,184	389,991	113,688	-5,631	10,562	286,865	29-Jun-23
S50U23	42,864	40,718	38,115	34,634	2,146	4,749	8,230	28-Sep-23
S50Z23	20,899	20,924	20,607	16,917	-25	292	3,982	28-Dec-23
S50H24	2,475	2,446	1,413	0	29	1,062	2,475	28-Mar-24

* การลงทุนมีความเสี่ยง ผู้ลงทุนควรศึกษาข้อมูลให้รอบคอบก่อนตัดสินใจลงทุน

GOLD FUTURE

12 April 2023



Volume			
11-Apr-23	Institution	Foreign	Retail
Long	2,008	19,839	20,252
Short	1,994	21,132	18,973
Net	14	-1,293	1,279
Accumulated Net 1W	-75	949	-874
Accumulated Net 1M	-224	3,507	-3,283

Product	GOM23	Support	A 2,020.80 2,012.70	Resistance	2,040.30 B 2,032.40	Basis	23.6
----------------	-------	----------------	------------------------	-------------------	------------------------	--------------	------

Technical view

แนวโน้ม ย่อพักตัวในขาขึ้น

คำแนะนำ Action

- กรณียกขึ้น ถ้ามี Position ให้ Let's Profit Run (ให้นำหนักใน Action นี้) / ถ้าหากยังไม่มี Position รอราคาย่อพักตัวแล้วเปิด Long เมื่อมีสัญญาณกลับตัวขึ้น ใช้ low ของแท่งกลับตัวเป็น จุด Stop Loss / แวรับ A เป็นจุดเปิด Long แล้วใช้จุดตั้ง กล่าวเป็นจุด Stop Loss / Long เมื่อ ราคา Breakout แนวต้าน B แล้วใช้จุด A หรือ B เป็นจุด Stop Loss
- กรณียกลง แนะนำให้หาจังหวะเปิด Short เมื่อมีสัญญาณกลับตัวลง แล้วใช้ราคา High เป็นจุดอ้างอิง Stop Loss / รอราคา Breakout แนวรับ A โดยใช้จุด A เป็นจุด Stop Loss

Note *, ** (อ่านเพิ่มเติมการ Take Profit ใน Appendix TFEX)

Fundamental view

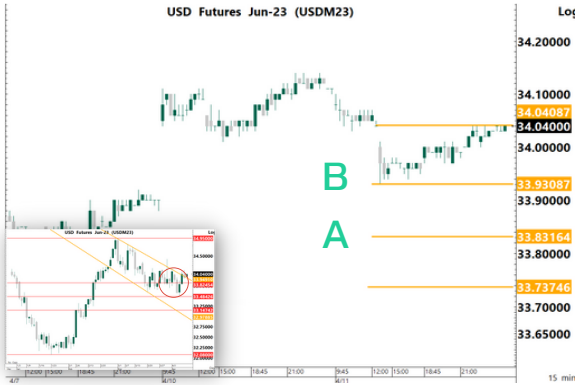
วันนี้คาด ทองคำ Sideway Up ติดตาม คืบนี้เงินเฟ้อสหรัฐฯประจำเดือน มี.ค. Bloomberg คาดการณ์ไว้ที่ 5.1%YoY 0.2%MoM ส่วนเงินเฟ้อพื้นฐานคาดการณ์ไว้ที่ 5.6%YoY 0.4%MoM จากตัวเลขเศรษฐกิจในสัปดาห์ที่ผ่านมา ตัวเลข Non farm ยังมีภาระจ้างงานในส่วนของการบริการอยู่ ทำให้ภาคการจ้างงานในสหรัฐยังคงแข็งแกร่งในระยะสั้น เนื่องจากตัวเลข Job Opening ปรับตัวลง ทำให้ในอนาคตตัวเลข Unemployment จะปรับตัวสูงขึ้น อีกทั้งน้ำมันในเดือนที่ผ่านมาผันผวน คาดว่าเงินเฟ้อสหรัฐฯ จะปรับตัวลงเร็วกว่าคาด แต่ในส่วนของเงินเฟ้อพื้นฐานยังคงแข็งแกร่งอยู่จากภาคการจ้างงานส่วนต่างชาติ กดดัน Dollar Index หุนราคาทองคำ ปัจจัยพื้นฐานในสัปดาห์ที่ผ่านมา มีแรงซื้อจาก ETF และ Hedge Fund พร้อมกับ OI ที่ปรับตัวขึ้น แม้ว่า Dollar Index และ Bond Yield จะปรับตัวขึ้น กดดันราคาทองคำ

	OI				OI change (contract)			Expire
	11-Apr-23	1D	1W	1M	1D	1W	1M	
GF10J23	4,233	4,477	5,830	9,076	-244	-1,597	-4,843	27-Apr-23
GF10M23	5,950	5,954	6,215	8,094	-4	-265	-2,144	29-Jun-23
GF10Q23	2,319	2,380	2,224	1,920	-61	95	399	30-Aug-23
GFJ23	239	233	208	192	6	31	47	27-Apr-23
GFM23	239	228	223	150	11	16	89	29-Jun-23
GFQ23	87	86	116	29	1	-29	58	30-Aug-23
GOM23	19,773	19,967	17,641	7,428	-194	2,132	12,345	29-Jun-23
GOU23	4,457	4,120	2,094	0	337	2,363	4,457	28-Sep-23
SVFM23	917	900	975	745	17	-58	172	29-Jun-23
SVFU23	92	93	63	0	-1	29	92	28-Sep-23

* การลงทุนมีความเสี่ยง ผู้ลงทุนควรศึกษาข้อมูลให้รอบคอบก่อนตัดสินใจลงทุน

USDTHB FUTURE

12 April 2023



Volume			
11-Apr-23	Institution	Foreign	Retail
Long	10,542	194	22,577
Short	10,359	300	22,654
Net	183	-106	-77
Accumulated Net 1W	13,067	-575	-12,492
Accumulated Net 1M	30,128	-3,001	-27,127

Product USDM23

Support A 33.83
33.74

Resistance 34.04
B 33.93

Basis -0.21

Technical view

แนวโน้ม **ริบาวด์ในขาลง**

คำแนะนำ

- กรณีมองขึ้น รอราคา Breakout แนวต้าน B ใช้เป็นจุด เปิด Long และใช้จุด B เป็น Stop Loss / รอราคาย่อพักตัว แล้วเปิด Long เมื่อมีสัญญาณกลับตัวขึ้น แล้วใช้ราคา Low เป็นจุดอ้างอิง Stop Loss
- กรณีมองลง ถ้ามี Position ให้ Let's Profit Run (ให้นำหนักใน Action นี้) / ถ้าไม่มี Position แนะนำให้รอราคา Breakout แนวรับ A โดยใช้จุด A หรือ B เป็นจุด Stop Loss / เปิด Short เมื่อมีสัญญาณกลับตัวลง แล้วใช้ราคา High เป็นจุดอ้างอิง stop Loss

Note *, ** (อ่านเพิ่มเติมการ Take Profit ใน Appendix TFEX)

Fundamental view

วันนี้ค่า USDTHB Sideway Down ติดตาม คินนี่เงินเฟ้อสหรัฐฯประจำเดือน มี.ค. Bloomberg คาดการณ์ไว้ที่ 5.1%YoY 0.2%MoM ส่วนเงินเฟ้อพื้นฐานคาดการณ์ไว้ที่ 5.6%YoY 0.4%MoM จากตัวเลขเศรษฐกิจในสัปดาห์ที่ผ่านมา ตัวเลข Non farm ยังมีการจ้างงานในส่วนของภาคบริการอยู่ ทำให้ภาคการจ้างงานในสหรัฐยังคงแข็งแกร่งในระยะสั้น เนื่องจากตัวเลข Job Opening ปรับตัวลง ทำให้ในอนาคตัวเลข Unemployment จะปรับตัวสูงขึ้น อีกทั้งน้ำมันในเดือนที่ผ่านมาผันผวน คาดว่าเงินเฟ้อสหรัฐ จะปรับตัวลงเร็วกว่าคาด แต่ในส่วนของเงินเฟ้อพื้นฐานยังคงแข็งแกร่งอยู่จากภาคการจ้างงานส่วนต่างชาติ กดดัน Dollar Index หนุนค่าเงินบาทให้แข็งค่า เมื่อวานมหาวิทยาลัยหอการค้าไทย รายงานความเชื่อมั่นผู้บริโภคไทยประจำเดือน มี.ค. ที่ 53.8 ปรับเพิ่มขึ้นจากเดือน ก.พ. ที่ 52.6 เป็นการปรับตัวดีขึ้นต่อเนื่องเป็นเดือนที่ 10 และสูงสุดในรอบ 37 เดือน เนื่องจากผู้บริโภครู้สึกว่าการเศรษฐกิจเริ่มปรับตัวดีขึ้นหลังจากที่การท่องเที่ยวฟื้นตัวขึ้นอย่างชัดเจนทั้งคนไทยและนักท่องเที่ยวต่างชาติ เป็นปัจจัยหนุน GDP เพิ่มขึ้นของประเทศไทยในอนาคต

	OI				OI change (contract)			Expire
	11-Apr-23	1D	1W	1M	1D	1W	1M	
USDJ23	18,787	22,144	21,817	6,794	-3,357	-3,030	11,993	27-Apr-23
USDK23	506	431	572	1,180	75	-66	-674	30-May-23
USDM23	87,970	87,764	80,340	42,841	206	7,630	45,129	29-Jun-23
USDU23	8,223	8,136	5,733	0	87	2,490	8,223	28-Sep-23

* การลงทุนมีความเสี่ยง ผู้ลงทุนควรศึกษาข้อมูลให้รอบคอบก่อนตัดสินใจลงทุน

Date	Time	Currency	Impact	Detail	Actual	Forecast	Previous
Mon							
Apr 10							
Tue	3:31pm	CNY		New Loans	3890B	3300B	1810B
Apr 11	8:30am	CNY		CPI y/y	0.7%	1.0%	1.0%
		CNY		PPI y/y	-2.5%	-2.5%	-1.4%
Wed							
Apr 12							
	5:00am	USD		FOMC Member Harker Speaks			
	7:30pm	USD		CPI m/m		0.2%	0.4%
		USD		CPI y/y		5.1%	6.0%
		USD		Core CPI m/m		0.4%	0.5%
	8:00pm	GBP		BOE Gov Bailey Speaks			
Thu	12:01am	USD		10-y Bond Auction			3.99 2.4
Apr 13	1:00am	USD		FOMC Meeting Minutes			
	2:15am	GBP		BOE Gov Bailey Speaks			
	1:00pm	GBP		GDP m/m		0.1%	0.3%
	7:30pm	USD		Core PPI m/m		0.3%	0.0%
		USD		PPI m/m		0.0%	-0.1%
		USD		Unemployment Claims		216K	228K
Fri	12:01am	USD		30-y Bond Auction			3.88 2.4
Apr 14	7:30pm	USD		Core Retail Sales m/m		-0.4%	-0.1%
		USD		Retail Sales m/m		-0.5%	-0.4%
	9:00pm	USD		Prelim UoM Consumer Sentiment		61.80	62.00
		USD		Prelim UoM Inflation Expectations			3.6%

the most important

very important

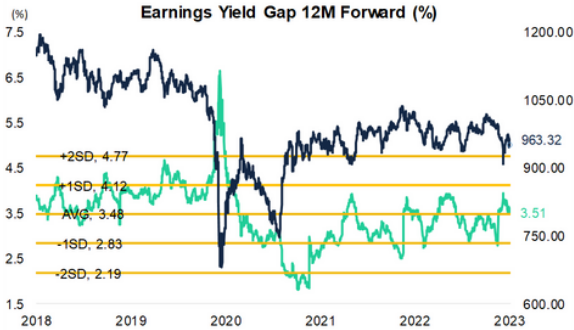
Source: www.forexfactory.com, Bloomberg

* = หากไม่ Take Profit เมื่อถึงบริเวณแนวรับต้านถัดไป แนะนำให้ใช้ Trailing Stop กำกับการบริหารจัดการความเสี่ยง เช่น ขยับจุด Stop Loss หลังจากที่ราคาวิ่งขึ้นไปจนได้กำไร 2-3 เท่าของความเสี่ยง (2R-3R)

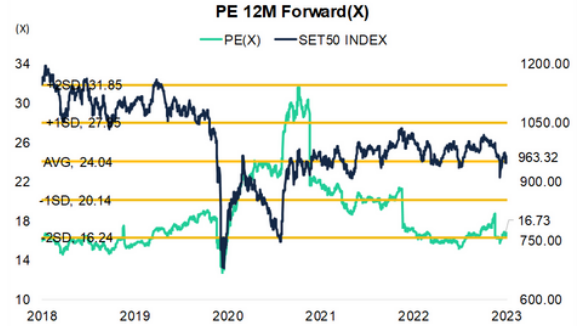
** = Trend Following ระยะสั้น แนะนำ EMA10 ที่ Timeframe 60, EMA40 ที่ Timeframe 15

Appendix SET50

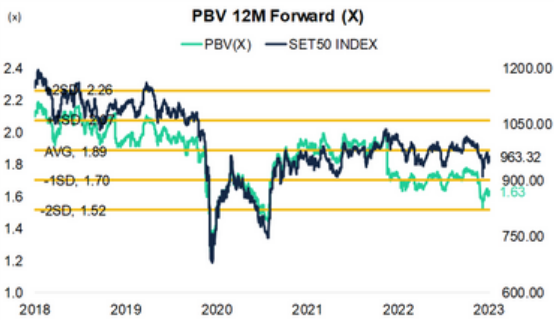
12 April 2023



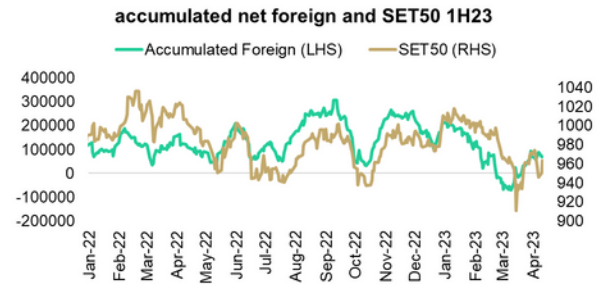
Source: Bloomberg



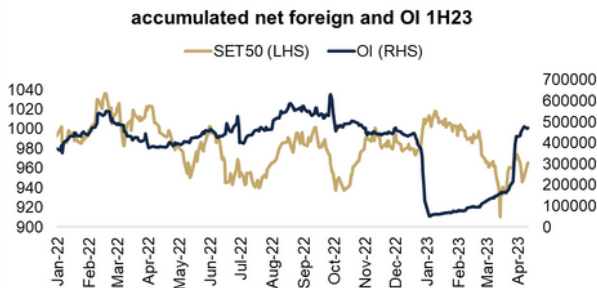
Source: Bloomberg



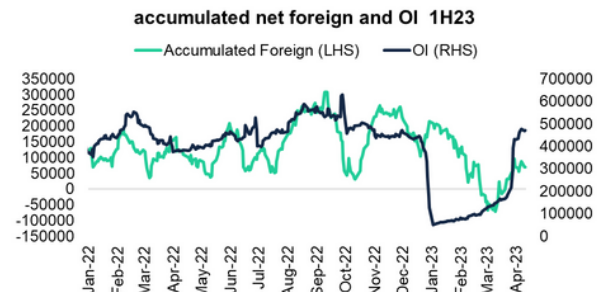
Source: Bloomberg



Source: Aspen



Source: Aspen

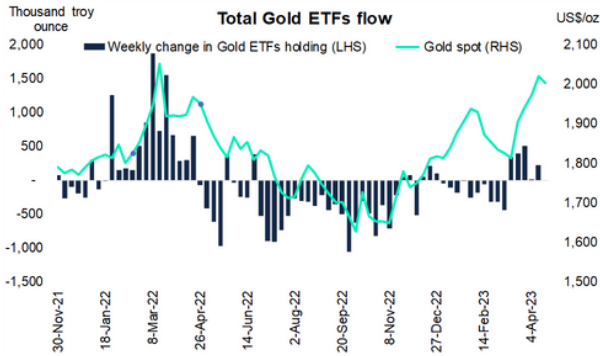


Source: Aspen

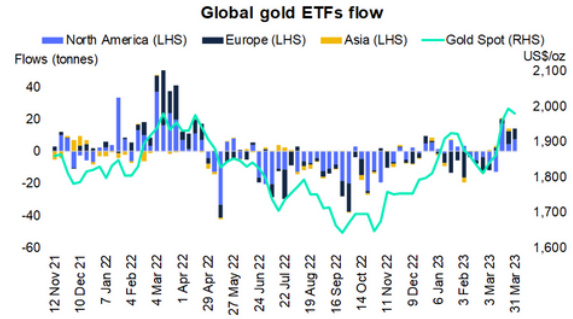
* การลงทุนมีความเสี่ยง ผู้ลงทุนควรศึกษาข้อมูลให้รอบคอบก่อนตัดสินใจลงทุน

Appendix Gold

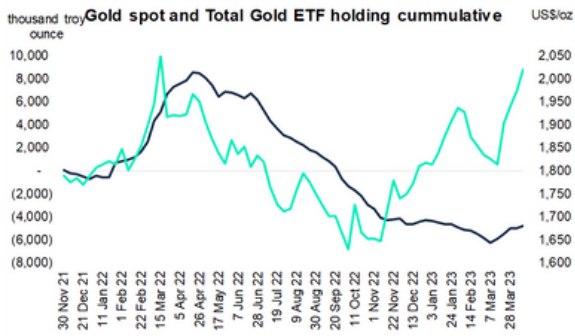
12 April 2023



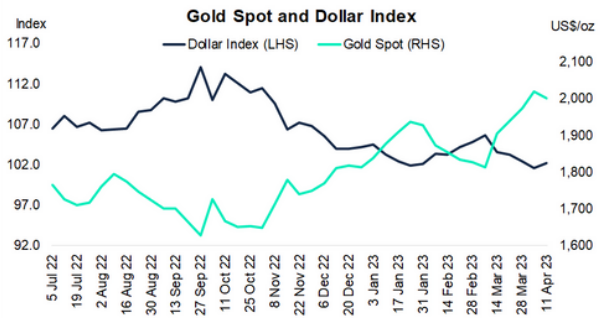
Source: Bloomberg



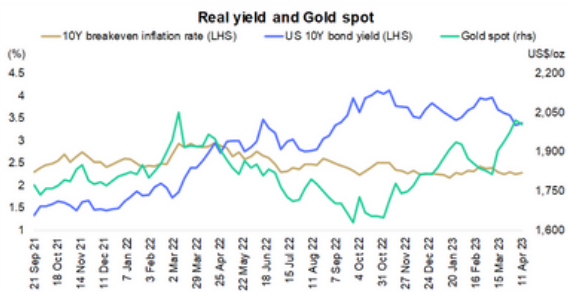
Source: World Gold Council



Source: Bloomberg



Source: Bloomberg



Source: Bloomberg

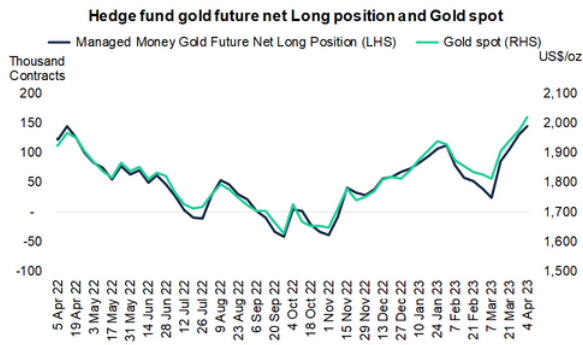


Source: Bloomberg

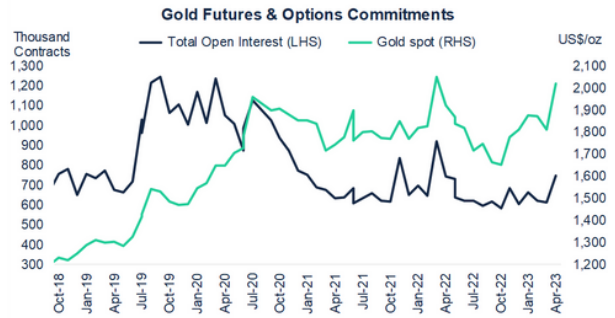
* การลงทุนมีความเสี่ยง ผู้ลงทุนควรศึกษาข้อมูลให้รอบคอบก่อนตัดสินใจลงทุน

Appendix Gold

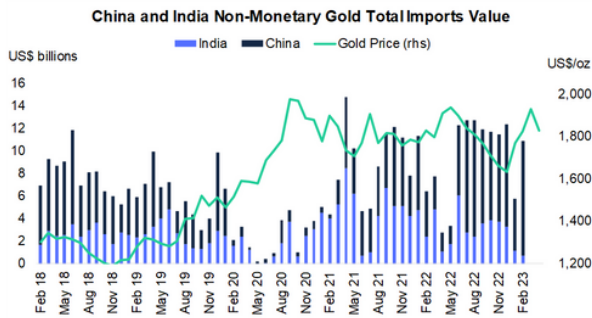
12 April 2023



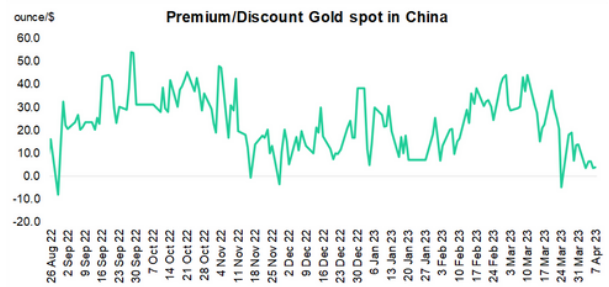
Source: Bloomberg



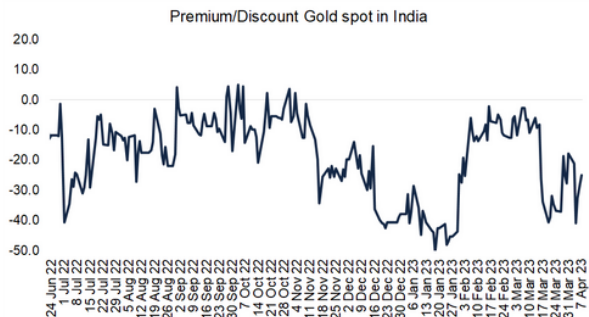
Source: Bloomberg



Source: Bloomberg



Source: World Gold Council



Source: World Gold Council

* การลงทุนมีความเสี่ยง ผู้ลงทุนควรศึกษาข้อมูลให้รอบคอบก่อนตัดสินใจลงทุน