

10 เมษายน 2566

SET50 FUTURES:

ตัวเลขภาคแรงงานสหรัฐฯชะลอลงลดแรงกดดันเงินเฟ้อทำให้ วงจรดอกเบี้ยขาขึ้นสหรัฐฯใกล้จบ แต่มูลค่าการซื้อขายที่เบาบางตามช่วงหยุดยาวและความผันผวนต่อ DELTA ยังคงอยู่ทำให้ SET50 Index ผันผวนตามกรอบ 940-950 จุด

SET50 OPTION:

แนะนำรอ Long S50M23P975 ที่ 30 จุด (set50=960) เป้าทำกำไร 45 จุด (set50=945) และ Cut Loss 3 จุด คาด SET50 ผันผวน

SINGLE STOCK FUTURES:

เปิดสถานะ Long ADVANCM23 ได้ที่ทุนเฉลี่ย 209 บาท แนะนำถือต่อเป้าทำกำไร 216 บาท และ Cut Loss 2 บาทจากทุน

แนะนำถือ Long CKM23 ทุน 20.30 บาท เป้าทำกำไร 21.10 บาท และเลื่อน Stop Profit ที่ 20.50 บาท เพื่อ Lock กำไร 20%

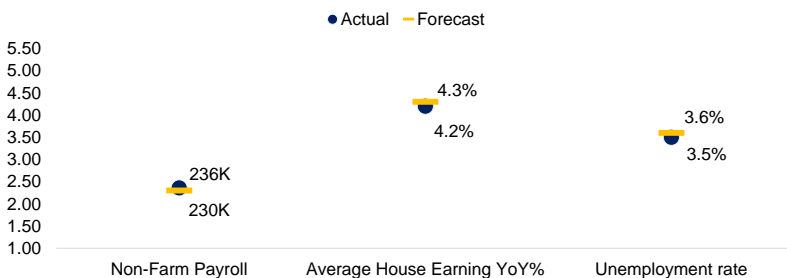
GOLD FUTURES:

GF10 Futures : แนะนำ Trading GF10J23 กรอบ 32400-32890 บาท และ cut loss 100 บาทจากทุน

Gold Online: แนะนำ Trading GOM23 ที่ \$2020-2050 และ Cut loss \$3

ตัวเลขภาคแรงงานสหรัฐฯชะลอความร้อนแรง

US Labor Market (Mar23)



ที่มา : Investing

SET50 Index Futures / Option	P.3
Single Stock Futures	P.6
Gold Futures	P.8

*ภายใต้สภาวะที่ตลาดเผชิญกับความผันผวนสูง ทำให้การปรับกลยุทธ์ใน Derivative Talk ต้องดำเนินการได้อย่างรวดเร็วขึ้น ฝ่ายวิจัย จึงเพิ่มช่องทางติดตามคำแนะนำกลยุทธ์การซื้อขายระหว่างวันทำการผ่าน 2 ช่องทาง เพื่อให้นักลงทุนสามารถปรับเปลี่ยนกลยุทธ์ ได้มีประสิทธิภาพมากยิ่งขึ้น คือ

* แอปพลิเคชัน “ASP Smart”



* Telegram “Asia plus group”

Follow now



RESEARCH DIVISION

บริษัทหลักทรัพย์ เอเชีย พลัส

เกิดศักดิ์ ทวีธีระ-sss

นักวิเคราะห์ปัจจัยพื้นฐานด้านตลาดทุน และทางเทคนิค
เลขทะเบียนนักวิเคราะห์: 004132

ประสิทธิ์ รัตนกิจกมล, CISA, CFA

นักวิเคราะห์ปัจจัยพื้นฐานด้านตลาดทุน และด้านเทคนิค
เลขทะเบียนนักวิเคราะห์: 025917

นวลพรรณ น้อยรัชชกร

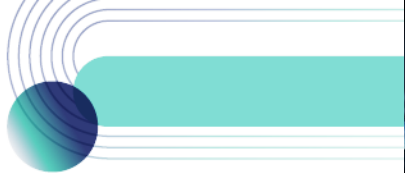
นักวิเคราะห์ปัจจัยพื้นฐานด้านตลาดทุน และด้านเทคนิค
เลขทะเบียนนักวิเคราะห์: 019994

ชาญชัย พันการนาถิก

นักวิเคราะห์ปัจจัยพื้นฐานด้านตลาดทุน และทางเทคนิค
เลขทะเบียนนักวิเคราะห์: 064045

ธนัฐธร เกิดเนตร

ผู้ช่วยนักวิเคราะห์



สถานะของนักลงทุน

	All Futures Long(Short) Position : Contract			Accumulated Long(Short)		
	Long	Short	Net	2 Days	1 Weeks	1 Months
Institution	87,515	82,388	5,127	18,522	40,109	455,390
Foreign	98,145	70,933	27,212	17,455	14,347	269,279
Retail	128,567	160,906	-32,339	-35,977	-54,456	-724,669

	SET50 Futures Long(Short) Position : Contract			Accumulated Long(Short)		
	Long	Short	Net	2 Days	1 Weeks	1 Months
Institution	26,339	29,038	-2,699	1,277	5,686	16,422
Foreign	54,091	42,704	11,387	2,119	9,880	121,719
Retail	55,605	64,293	-8,688	-3,396	-15,566	-138,141

	Single Stock Futures Long(Short) Position : Contract			Accumulated Long(Short)		
	Long	Short	Net	2 Days	1 Weeks	1 Months
Institution	50,538	47,066	3,472	11,131	34,436	421,540
Foreign	22,155	3,081	19,074	12,699	-7,304	121,540
Retail	32,850	55,396	-22,546	-23,830	-27,132	-543,080

	Metal Futures Long(Short) Position : Contract			Accumulated Long(Short)		
	Long	Short	Net	2 Days	1 Weeks	1 Months
Institution	2,913	2,168	745	-35	-2,087	1,951
Foreign	21,488	24,699	-3,211	2,930	12,023	21,016
Retail	20,715	18,249	2,466	-2,895	-9,936	-22,967

	Call Option Long(Short) Position : Contract			Accumulated Long(Short)		
	Long	Short	Net	2 Days	1 Weeks	1 Months
Institution	66	190	-124	-422	-1,166	-8,380
Foreign	63	70	-7	143	274	1,480
Retail	2,185	2,054	131	279	892	6,900

	Put Option Long(Short) Position : Contract			Accumulated Long(Short)		
	Long	Short	Net	2 Days	1 Weeks	1 Months
Institution	29	25	4	-16	429	-6,378
Foreign	198	90	108	18	85	-4,006
Retail	2,143	2,255	-112	-2	-514	10,384



SET50 OVERVIEW

การรายงานตัวเลขการจ้างงานนอกภาคเกษตรสหรัฐฯเดือน มี.ค.เพิ่มขึ้น 2.36 แสน ตำแหน่งลดลงจากเดือนก่อน 3.26 แสนตำแหน่ง อัตราค่าแรงราย ชม.เพิ่มขึ้น 4.2% ลดลง จากเดือนก่อน 4.6%yoy ด้านอัตราการว่างงานอยู่ที่ 3.5% ใกล้เคียงเดือนก่อนที่ 3.6% ประเมินการชะลอความร้อนแรงของภาคแรงงานสหรัฐฯลดความเสี่ยงเงินเฟ้อ ส่งผลให้การ ปรับขึ้นดอกเบี้ยของ FED เข้าใกล้ช่วงท้ายเต็มที่ สะท้อนจาก FED Watchtool ที่คาด FED จะปรับขึ้นดอกเบี้ยในการประชุมเดือน พ.ค. เป็นครั้งสุดท้ายอีก 0.25% มาที่ 5.25% ส่วนปัจจัยในประเทศให้ความสนใจไปที่นโยบายการกระตุ้นเศรษฐกิจของพรรคการเมือง ต่างๆ ซึ่งอาจสร้าง Sentiment บวกต่อหุ้นในกลุ่ม Domestic Consumption แต่อย่างไร ก็ตามมูลค่าการซื้อขายที่เบาบางรวมถึงการเคลื่อนไหวของ DELTA ที่ยังคงมีอิทธิพลต่อ SET50 Index ค่อนข้างมาก จึงทำให้ทิศทางระยะสั้นยังผันผวนตามกรอบ 945 – 955 จุด

SET50 INDEX FUTURES

Direction Trading : ตัวเลขภาคแรงงานสหรัฐฯที่ชะลอลงลดแรงกดดันเงินเฟ้อทำให้ วัจจรดอกเบี้ยขาขึ้นสหรัฐฯใกล้จบ แต่มูลค่าการซื้อขายที่เบาบางตามช่วงหยุดยาวและความผันผวนต่อ DELTA ยังคงอยู่ทำให้ SET50 Index ผันผวนตามกรอบ 940-950 จุด

Spread Trading: คาดการณ์ Spread ระหว่าง S50U23 ลบด้วย S50M23 ณ วันที่ 29 มิ.ย. 2566 จะเท่ากับ -4.91 จุด ปัจจุบันอยู่ที่ -3.50 ยังไม่กว้างมากพอให้เปิดสถานะใดๆ

SET50 Option: แนะนำรอ Long S50M23P975 ที่ 30 จุด (set50=960) เป้าทำกำไร 45 จุด (set50=945)และ Cut Loss 3 จุด คาด SET50 ผันผวน

S50M23 (30 MIN CHART)



ที่มา: สายงานวิจัย บล. เอเชีย พลัส

	แนวรับ	แนวต้าน
SET50	945	955
S50M23	940	950

* ภายใต้สภาวะที่ตลาดเผชิญกับความผันผวนสูง ฝ่ายวิจัยจึงเพิ่มช่องทางติดตามคำแนะนำกลยุทธ์การซื้อขายระหว่างวันผ่าน 2 ช่องทาง คือ

- * แอปพลิเคชัน “ASP Smart”
- * Telegram “Asia plus group”

Follow now

TECHNICAL COMMENT

S50M23 อยู่ในช่วงพักตัวหาฐานตามกรอบ 940-950 จุด



SET50 Index	Last	1Yr Hist. Volatility	2Week Hist. Volatility
	950.93	11.38	12.5187

Call Option

	Premium	Chg	Break Even	Intrinsic Value	Time Value	All-in-Premium	Theory Price	Volume	Open Interest	Implied Volatility	Delta	Effective Gearing	Time Decay
S50M23C1025	2.70	-0.10	> 1027.7	0.00	2.70	8.07%	2.19	236	5485	12.79	0.10	35.43	8.1%
S50M23C1000	5.80	0.00	> 1005.8	0.00	5.80	5.77%	5.14	440	7037	12.67	0.19	30.92	5.8%
S50M23C975	12.00	0.00	> 987	0.00	12.00	3.79%	10.76	587	7263	12.89	0.32	25.67	3.8%
S50M23C950	22.00	0.80	> 972	0.93	21.07	2.22%	20.17	620	5514	13.15	0.49	21.01	2.2%
S50M23C925	36.90	1.10	> 961.9	25.93	10.97	1.15%	34.03	105	868	13.89	0.64	16.58	1.2%

Put Option

	Premium	Chg	Break Even	Intrinsic Value	Time Value	All-in-Premium	Theory Price	Volume	Open Interest	Implied Volatility	Delta	Effective Gearing	Time Decay
S50M23P1025	81.10	-1.90	< 943.9	74.07	7.03	-0.74%	80.08	0	183	13.27	-0.88	-10.34	-0.7%
S50M23P1000	60.60	-0.40	< 939.4	49.07	11.53	-1.21%	58.12	0	854	14.00	-0.78	-12.21	-1.2%
S50M23P975	40.50	-1.90	< 934.5	24.07	16.43	-1.73%	38.85	128	1388	13.06	-0.67	-15.62	-1.7%
S50M23P950	25.10	-1.90	< 924.9	0.00	25.10	-2.74%	23.36	389	3839	13.03	-0.51	-19.16	-2.7%
S50M23P925	15.20	-2.00	< 909.8	0.00	15.20	-4.33%	12.31	478	5325	13.83	-0.35	-21.73	-4.3%

ที่มา: สายงานวิจัย บล. เอเชีย พลัส

ภาพรวมการซื้อขาย SET50 INDEX

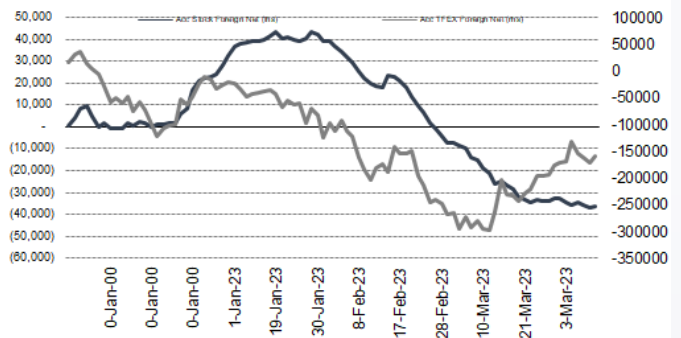
UNDERLYING	Close	Chg	%Chg	สรุปการซื้อขาย
SET50	950.93	4.81	0.51%	7/4/23

Symbol	Settle	Chg	%Chg	Vol.	OI	OI Chg
S50J23	947.40	3.0	0.3%	40	182	0
S50K23	948.00	2.8	0.3%	21	220	9
S50M23	946.70	2.6	0.3%	120,116	402,484	-9,858
S50U23	943.40	2.5	0.3%	12,703	41,394	551
S50Z23	943.30	2.2	0.2%	2,177	21,012	-81
S50H24	941.20	2.1	0.2%	978	2,240	138

SET50 Futures Long(Short) : สัญญา	สถานะ Long(Short)					
	Long	Short	Net	2 วัน	2 สัปดาห์	1 เดือน
สถานะ	26,339	29,038	-2,699	1,277	-419	16,422
ต่างชนิด	54,091	42,704	11,387	2,119	36,119	12,179
รายย่อย	55,605	64,293	-8,688	-3,396	-35,700	-138,141

ที่มา: สายงานวิจัย บล. เอเชีย พลัส

ความสัมพันธ์สถานะของนิกลงทุนต่างประเทศ ในตราสารทุน และ SET50 FUTURES



ที่มา: สายงานวิจัย บล. เอเชีย พลัส

คาดการณ์ SPREAD ณ สิ้นเดือนจาก ASPS MODEL

	เป้าหมาย Spread ซีรียโกล - ซีรียโกล					
	S50F23	S50G23	S50H23	S50J23	S50K23	S50M23
	ณ 30 ม.ค.66	ณ 27 ก.พ.66	ณ 30 มี.ค.66	ณ 27 เม.ย.66	ณ 30 พ.ค.66	ณ 29 มิ.ย.66
S50F23						
S50G23	-3.33					
S50H23	-5.93	-2.60				
S50J23	-9.70	-6.37	-3.37			
S50K23	-9.81	-6.47	-3.06	0.31		
S50M23	-8.80	-5.45	-1.64	1.73	1.42	

*สมมติฐานอัตราดอกเบี้ยนโยบายระหว่าง เม.ย. - มิ.ย. 66 เท่ากับ 1.75%

ที่มา: สายงานวิจัย บล. เอเชีย พลัส

SET50 ที่ระดับค่า PER ต่างๆ

SET 50 Sensitivity	ม.ค. 66E	มี.ค. 66E	เม.ย. 66E	พ.ค. 66E	มิ.ย. 66E	ก.ย. 66E	ธ.ค. 66E
(ค่า)							
PER 15.5	888	902	908	915	922	942	963
PER 16	917	931	938	945	952	973	994
PER 16.5	945	960	967	974	981	1,003	1,025
PER 17	974	989	996	1,004	1,011	1,033	1,056
PER 17.5	1,003	1,018	1,026	1,033	1,041	1,064	1,087
PER 18	1,031	1,047	1,055	1,063	1,071	1,094	1,118
PER 18.5	1,060	1,076	1,084	1,092	1,100	1,125	1,149
PER 19	1,088	1,105	1,113	1,122	1,130	1,155	1,180

ที่มา: สายงานวิจัย บล. เอเชีย พลัส



SINGLE STOCK FUTURES

Long ADVANCM23

คาดการณ์การฟื้นตัวของกำไรปี 2566 เพราะคาดการณ์รายได้จะเติบโตได้ดีขึ้น ค่าบริการที่มีแนวโน้มจะเพิ่มขึ้น หลังบริษัทหันไปเน้นการกระตุ้นลูกค้าที่ใช้งานแพคเกจที่มีราคาสูงขึ้น ตั้งแต่ปลายปี 2565 แทนการตัดราคา ส่วนบริการมือถือและบรอดแบนด์ และ ยอดขายเครื่องมือถือ มีแนวโน้มดีขึ้น ตามกำลังซื้อที่กลับเข้ามา Fair Value เท่ากับ 243 บาท

ราคาหุ้นรายวัน Higher Low และ Higher High ยืนเหนือ EMA 200 วัน ใช้จังหวะย่อมา โซน EMA 10 วัน เป็นจุดเข้าสะสม เพื่อคาดการณ์รอบการขยับขึ้นต่อ เป้าหมายที่ 216 บาท

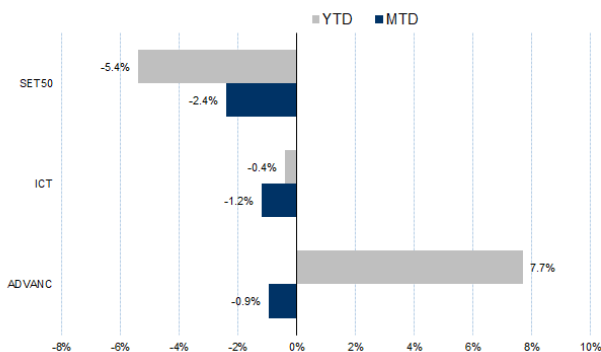
กลยุทธ์การลงทุน

แนะนำถือสถานะ Long ADVANCM23 ทุน 209 บาท เป้าทำกำไร 216 บาท และ Cut Loss 2 บาทจากทุน

Future							Underlying	
Future	Settle Price	Basis	Vol	OI	OI Change	Leverage	Upside	PER 66F
ADVANCM23	210.10	0.10	230	3316	-21	13.97	25.79%	21.02

ที่มา: สายงานวิจัย บล. เอเชีย พลัส

HISTORICAL PRICE



ที่มา: สายงานวิจัย บล. เอเชีย พลัส

TECHNICAL CHART



ที่มา: สายงานวิจัย บล. เอเชีย พลัส



Long CKM23

รายได้จากธุรกิจรับเหมาก่อสร้างเติบโตก้าวกระโดดตั้งแต่ช่วง 2Q66 เป็นต้นไป จากการเริ่มรับรู้งานก่อสร้างหลายโครงการใหญ่พร้อมกัน ทั้งงานก่อสร้างโรงไฟฟ้าหลวงพระบาง ใน สปป.ลาว ,งานก่อสร้างอุโมงค์ระบายน้ำ บางมด-สำโรง และรถไฟฟ้าสายสีม่วงใต้ ที่จะเริ่มลงหัวเจาะอุโมงค์ ขณะที่คาดส่วนแบ่งกำไร บริษัทลูกจาก BEM และ CKP ที่ดีขึ้น รับอานิสงค์เปิดเมือง ประเมิน Fair Value ปี 2566 เท่ากับ 27 บาท

ราคาหุ้นอยู่ในลักษณะผันตัวจากแนวโน้มขาลง โมเมนตัมระยะสั้นเริ่มกลับมาดีขึ้น หลังจากยืนเส้น EMA 10 วันได้ มีโอกาสเปิด Upside โดยมีเป้าหมายช่วงสั้นที่ 21.10 บาท

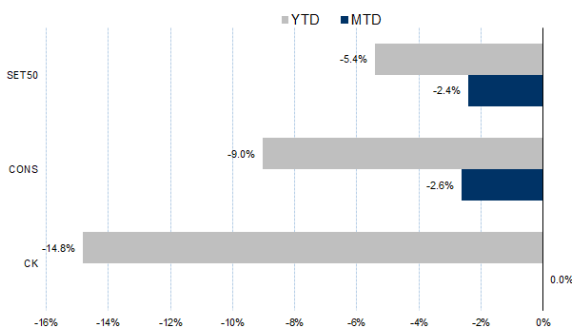
กลยุทธ์การลงทุน

แนะนำถือ Long CKM23 ทุน 20.30 บาท เป้าทำกำไร 21.10 บาท และเลื่อน Stop Profit ที่ 20.50 บาท เพื่อ Lock กำไร 20%

Future							Underlying	
Future	Settle Price	Basis	Vol	OI	OI Change	Leverage	Upside	PER 66F
CKM23	20.79	0.09	103	1138	101	10.75	13.92%	26.23

ที่มา: สายงานวิจัย บล. เอเชีย พลัส

HISTORICAL PRICE



ที่มา: สายงานวิจัย บล. เอเชีย พลัส

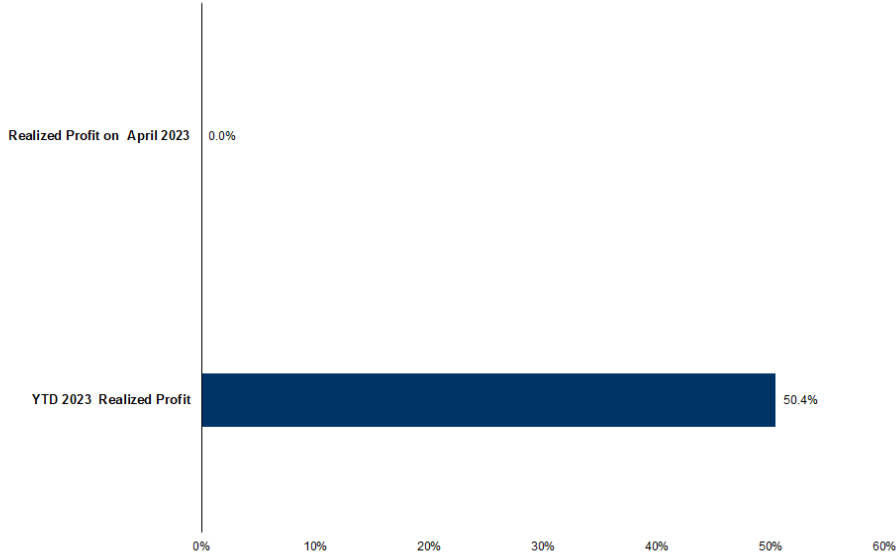
TECHNICAL CHART



ที่มา: สายงานวิจัย บล. เอเชีย พลัส



TRACKING PERFORMANCE



หมายเหตุ การคำนวณผลตอบแทนจะใช้ราคาเปิดในวันแนะนำเป็นต้นทุน เทียบกับราคาปิดล่าสุด เป็นผลตอบแทนสะสมจนกว่าจะถึงวันที่ฝ่ายวิจัยแนะนำให้ปิดสถานะทำกำไร/ตัดขาดทุน

ที่มา: สายงานวิจัย บล. เอเชีย พลัส

TOP 20 MOST ACTIVE VOLUME

	Future	Settle Price	Basis	Vol	OI	OI Change	Leverage	Resistance	Support	
1	BANPUM23	10.1	10.9	16,518	63,407	12,039	16.03	10.49	10.05	
2	TTBM23	1.38	1.44	12,791	15,132	-	10,867	1.42	1.37	
3	GUNKULM23	4.03	4.04	11,326	122,793	1,112	19.36	4.16	4.03	
4	SIRIM23	1.74	1.74	4,184	23,399	-	2,873	15.44	1.79	1.72
5	CPFM23	21.01	20.9	3,086	23,792	2,636	7.99	21.20	21.03	
6	PLANBM23	8.1	8.3	2,013	19,526	-	1,497	7.02	8.10	8.21
7	IRPCM23	2.62	2.6	1,685	31,871	-	333	8.54	2.63	2.51
8	BEMM23	8.96	8.95	1,582	11,864	-	1,300	13.30	9.15	8.90
9	TUM23	13.4	13.2	1,529	20,552	1,512	9.10	13.51	13.57	
10	JMTM23	42.85	42.75	1,159	5,157	51		43.64	40.88	
11	BTSM23	7.4	7.4	1,054	13,311	-	502	7.88	7.49	7.40
12	CHGM23	3.56	3.58	1,009	6,796	1,005	13.31	3.59	3.49	
13	BPPM23	15.1	15.2	1,000	1,700	-		15.10	14.62	
14	COM7M23	27.88	27.5	711	8,081	352	4.94	28.05	28.18	
15	JASM23	2.05	2.02	590	72,868	-	489	4.61	2.21	1.99
16	DELTAM23	912.5	914	572	1,268	-	212	27.00	930.00	870.88
17	GULFM23	52.55	52.75	540	14,739	78	2.72	54.49	52.55	
18	AAVM23	2.75	2.76	519	69,689	-	486	8.48	2.90	2.76
19	ORIM23	11.25	11.9	510	4,626	-	494	10.92	11.53	10.99
20	PSLM23	13.45	13.7	504	2,852	-	98	14.76	13.47	13.11

ที่มา: สายงานวิจัย บล. เอเชีย พลัส



GOLD FUTURES

ตลาดทองคำสหรัฐเมื่อคืนวันศุกร์ปิดทำการเนื่องในวัน Good Friday ทำให้ราคาตลาด spot เคลื่อนไหวในกรอบแคบ ปรับลดลง 0.75 เหรียญฯ ปิดอยู่ที่ 2,007 เหรียญฯ หลังสหรัฐเปิดเผยตัวเลขจ้างงานนอกภาคเกษตร เดือน มี.ค. ปรับเพิ่มขึ้น และอัตราว่างงานดีกว่าคาดเล็กน้อย หนุนค่าเงินดอลลาร์แข็งค่า และ Dollar Index ชัยบขึ้น 0.17% ปิดบริเวณ 102.1 จุด ถือเป็นปัจจัยกดดันต่อการเคลื่อนไหวของราคาทองคำ โดยประเด็นที่ต้องติดตามในสัปดาห์นี้ คงเป็นการรายงานข้อมูลเศรษฐกิจสำคัญของหลายประเทศให้น้ำหนักไปที่ฝั่งสหรัฐจะเปิดเผยตัวเลขเงินเฟ้อ (CPI&PPI) และรายงานการประชุมธนาคารกลางสหรัฐ (เฟด) เมื่อวันที่ 21-22 มี.ค. ที่ผ่านมา

กลยุทธ์การลงทุน

ราคาทองคำ GF10J23 เมื่อคืนวันศุกร์ที่ผ่านมา ลดลง 10 บาท ปิดที่ 32,670 บาท เทียบเท่า 2,006 เหรียญฯ สูงกว่าราคาทองคำตลาด spot ล่าสุดที่เคลื่อนไหวบริเวณ 1,998-2,000 เหรียญฯ คาดราคา GF10J23 วันนี้จะอยู่ในกรอบ 32,450-32,800 บาท ทิศทางราคาทองคำยังแกว่งตัวในกรอบที่ประเมินไว้ 1990-2,020 เหรียญฯ กอปรกับตลาดทองคำไทยใกล้ปิดทำการในเทศกาลวันหยุดยาวสงกรานต์ ทำให้ฝ่ายวิจัยคงแนะนำ Trading GF10J23 บริเวณ 32,400-32,890 บาท และ กำหนดจุด cut loss 100 บาทจากทุน เพื่อป้องกันความเสี่ยง หากราคาทองคำเคลื่อนไหวผิดจากคาด

GOLD SPOT



ที่มา: สายงานวิจัย บล. เอเชีย พลัส

Gold Online Futures

	Last	Chg	%Chg	Vol	OI	OI Chg
GOM23	2,037	-10	-0.49	41,609	18,133	2850
GOU23	2,064	-11	-0.52	2,810	2,207	876

Mini Gold Futures

	Last	Chg	%Chg	Vol	OI	OI Chg
GF10J23	32,670	-70	-0.21	3,186	5,166	223
GF10M23	32,750	-70	-0.21	2,976	6,205	143
GF10Q23	32,830	-60	-0.18	998	2,227	-98

ที่มา: สายงานวิจัย บล.เอเชีย พลัส

หมายเหตุ : ราคาปิดของ Gold Futures (Night Session) Settle ณ เวลา 22.00 น. และปริมาณการซื้อขายเกิดขึ้นในช่วงเวลา 19.30-22.30 น.



GOLD ONLINE FUTURES (GOM23)

ทิศทางราคาทองคำ ทำฐานได้แกร่งเหนือ EMA 10 วัน พร้อมจังหวะ Higher Low ด้วย Bullish Breakout ประเมินแนวโน้มโดยรวมยังเป็นขาขึ้น คาดกรอบ \$2020-\$2050
Gold Online: แนะนำ Trading GOM23 ที่ \$2020-2050 และ Cut loss \$3

GOM23



ที่มา: สายงานวิจัย บล. เอเชีย พลัส

BASIS ระหว่าง GOM23-GOLD SPOT



ที่มา: สายงานวิจัย บล. เอเชีย พลัส

การแปลงราคาทองคำให้เป็นบาท

	FX (บาท/ USD)				
	33.50	33.75	34.00	34.25	34.50
1,900	30,255	30,480	30,706	30,932	31,158
1,930	30,732	30,962	31,191	31,420	31,650
1,960	31,210	31,443	31,676	31,909	32,142
1,990	31,688	31,924	32,161	32,397	32,634
2,020	32,165	32,406	32,646	32,886	33,126
2,050	32,643	32,887	33,130	33,374	33,618
2,080	33,121	33,368	33,615	33,862	34,110
2,110	33,599	33,849	34,100	34,351	34,602
2,140	34,076	34,331	34,585	34,839	35,094

ที่มา: สายงานวิจัย บล. เอเชีย พลัส

คำนวณกำไรขาดทุนของ MINI GOLD FUTURES

มีสกุลเงินรายย่อย
(ค่าธรรมเนียม 98.10 บาท/สัญญา/ข้าง)

ราคาปิด future	เปลี่ยนแปลง	กำไร (ขาดทุน)	ค่าธรรมเนียม+ VAT (บาท)	กำไร (ขาดทุน)สุทธิ
32,920.00	250.0	2,500	(210)	2,290
32,870.00	200.0	2,000	(210)	1,790
32,820.00	150.0	1,500	(210)	1,290
32,770.00	100.0	1,000	(210)	790
32,720.00	50.0	500	(210)	290
32,670.00	0.0	-	(210)	(210)
32,620.00	-50.0	(500)	(210)	(710)
32,570.00	-100.0	(1,000)	(210)	(1,210)
32,520.00	-150.0	(1,500)	(210)	(1,710)
32,470.00	-200.0	(2,000)	(210)	(2,210)
32,420.00	-250.0	(2,500)	(210)	(2,710)

ที่มา: สายงานวิจัย บล. เอเชีย พลัส