

Investment Strategy

- **สรุปภาพรวมตลาด:**
- ในคืนที่ผ่านมา ดัชนีหุ้นสหรัฐ S&P500 ปิดตลาดที่ระดับ 4,378.38 จุด (+0.28%) หลังบอนด์ยีลด์ปรับตัวลดลงต่อเนื่อง แรงหนุนหลักมาจากหุ้นขนาดใหญ่ และกลุ่มสินค้าฟุ่มเฟือยที่ปิด +1.08% และ +1.19% ตามลำดับ จัปตาถ้อยแถลงของคณะกรรมการเฟดวันนี้ / STOXX 600 ปรับตัวลงเล็กน้อย 0.16% จากกลุ่มพลังงาน
- ราคาน้ำมันดิบ WTI ส่งมอบเดือนธ.ค. ปิดที่ 77.37 ดอลลาร์/บาร์เรล ลดลง 3.45 ดอลลาร์ (-4.3%) หลังมีรายงานว่ากลุ่มโอเปกประสงค์ออกน้ำมันดิบเพิ่มขึ้นประมาณ 1 ล้านบาร์เรล/วัน เนื่องจากอุปสงค์ภายในประเทศของกลุ่มตะวันออกกลางชะลอตัวลง รวมถึงตัวเลขส่งออกของจีนเดือน ต.ค. ลดลง 6.4% ต่ำกว่าที่ตลาดคาดว่าจะลดลงเพียง 3.3% นอกจากนี้การแข็งค่าของดอลลาร์ยังส่งผลกระทบต่อตลาดน้ำมันด้วย
- คาตกรอบ 1405-1435 โดยตลาดกลับมาโฟกัสปัจจัยในประเทศเป็นสำคัญ ทั้งผลประกอบการของ บจ. ใน 3Q23 และ การประชุมนักวิเคราะห์ (Analyst meeting) รวมไปถึง การแถลงเงินดิจิทัลในวันที่ 10 พ.ย. รวมถึงประเด็นค่าแรงขั้นต่ำจากกระทรวงแรงงาน โดยตัวเลขการค้างของเงินเมื่อวานอ่อนแอ โดยการส่งออกของจีนลดลงเกินคาดในเดือนตุลาคม (-6.4% yoy) ท่ามกลางอุปสงค์ในต่างประเทศที่ย่ำแย่ลง ในขณะที่การนำเข้าเพิ่มขึ้นส่งผลให้ดุลการค้าของจีนหดตัวลงสู่ระดับต่ำสุดในรอบ 17 เดือน กดดันกลุ่ม China plays (PTTGC SCGP PSL IVL)

หุ้นแนะนำ

TU : งบ 3Q23 แข็งแกร่งหนุนจาก GPM และ ทุนที่ลดลง และ การประชุมนักวิเคราะห์โชนเป็นกลาง โดย TU ยังเชื่อว่า 4Q23 คือ ไตรมาสที่ดีที่สุดของปีนี้ และมีมุมมองบวกอย่างระมัดระวังต่อภาพรวมปี 2024 จากต้นทุนที่ลดลง และ อุปสงค์ที่แข็งแกร่งโดยเฉพาะอาหารสัตว์เลี้ยง

LH : ราคาต่ำกว่าไรสุทธิ 3Q23F ของ LH ลดลง 14.4% qoq และ 44.8% yoy เป็น 1.24 พันล้านบาท น่าจะเป็นจุดต่ำสุดของปีนี้จากยอดโอนที่ลดลงสอดคล้องกับการคาดการณ์ของเรา เนื่องจากยอดก่อสร้าง และ ยอดขาย/ยอดโอนมีระยะเวลาห่างกัน 1-2 ไตรมาส

KKP : ราคาหุ้นรับรู้ผลขาดทุนถดถอยและการตั้งสำรองใน 3Q23 ไปพอสมควร / Trading volume ที่ดีขึ้นและยอดขาดทุนถดถอยที่ดีขึ้นจะเป็นตัวหนุนราคาหุ้น

Fundamental Stock :

TIDLOR : กำไรสุทธิ 1,007 ล้านบาท (+12% yoy, +9% qoq) ใน 3Q23 หรือสูงกว่าประมาณการของเราและ Bloomberg consensus 5% โดยเราเชื่อว่ากำไรที่ดีกว่าคาดเป็นผลมาจาก 1) อัตราการสำรองหนี้สูญต่ำกว่าคาดที่ 3.04% (vs. เราประมาณการที่ 3.27%) และ 2) ส่วนต่างอัตราดอกเบี้ย (NIM) ที่เพิ่มขึ้น 12bp qoq เป็น 15.71% (vs. เราคาดจะทรงตัว qoq) เพราะอัตราผลตอบแทนจากสินเชื่อ (loan yield) เพิ่มขึ้นแข็งแกร่ง ขณะที่เรามองว่า TIDLOR ยังมีคุณภาพสินทรัพย์โดยรวมดี เห็นได้จากอัตราส่วน NPL ที่เพียง 1.51% และอัตราการเกิด NPL ใหม่ 280bp (สอดคล้องกับประมาณการของเรา) คงแนะนำ "ซื้อ" ที่ราคาเป้าหมาย 34.25 บาท

AP : รายงานผลประกอบการ 3Q23 มีกำไรสุทธิ 1,696 ล้านบาท (+9.8% qoq, +19.6% yoy) มากกว่าประมาณการของเราและ Bloomberg consensus 2% เนื่องจากรายได้สูงกว่าคาด และ ดอกเบี้ยจ่ายต่ำกว่าคาด เราคงประมาณการยอด Presales 5.2 หมื่นล้านบาท และรายได้จากการขายอสังหาริมทรัพย์ 3.93 หมื่นล้านบาท ในปี 2023 คงแนะนำ "ซื้อ" และปรับขึ้นราคาเป้าหมายเป็น 14.30 บาท

DOHOME : รายงานผลประกอบการ 3Q23 มีกำไรสุทธิ 91 ล้านบาท (+80% yoy, +130% qoq) มากกว่าประมาณการของ Bloomberg consensus และของเรา 12%/35% เนื่องจากรายได้อื่นมากกว่าคาด และค่าใช้จ่ายในการขายและบริหาร (SG&A) ต่ำกว่าคาด เราคิดว่ากำไรจะเติบโตแข็งแกร่งทั้ง yoy และ qoq ใน 4Q23 โดยมีแรงหนุนจาก SSSG, GPM เพิ่มขึ้น และสัดส่วน SG&A/Sales ลดลง เราคงแนะนำ "ซื้อ" และปรับขึ้นราคาเป้าหมายเป็น 15.40 บาท

CGS-CIMB : ตัวเลขทางเศรษฐกิจที่ควรติดตาม

- 08 พ.ย. จีนรายงานตัวเลข CPI เดือน ต.ค.
- 08 พ.ย. จีนรายงานตัวเลข PPI เดือน ต.ค.
- 09 พ.ย. สหรัฐรายงานจำนวนผู้ขอรับสวัสดิการว่างงานรายสัปดาห์

Market Summary

Market Data	Close	Chg	Chg (%)
SET Index	1,408.30	-8.91	-0.63%
High	1,420.03	2.82	0.20%
Low	1,406.72	-10.49	-0.74%
SET 50 Index	871.54	-4.80	-0.55%
SET 100 Index	1,930.94	-11.29	-0.58%
MAI Index	401.96	-1.81	-0.45%
Volume (m share)	11,480.67		
Value (Btmn)	39,372.29		
P/E (x)	19.45		
DOW JONES	34,152.60	56.74	0.17%
NASDAQ	13,639.86	121.08	0.90%
FTSE100	7,410.04	-7.72	-0.10%
JAPAN	32,271.82	-436.66	-1.34%
HONG KONG	17,670.16	-296.43	-1.65%
KOREA	2,443.96	-58.41	-2.33%
SINGAPORE	3,173.81	-6.72	-0.21%
MALAYSIA	1,463.37	-1.30	-0.09%
CHINA	3,057.27	-1.14	-0.04%
PHILIPPINES	6,131.32	53.29	0.88%
VIETNAM	1,080.29	-9.37	-0.86%
INDONESIA	6,843.79	-35.05	-0.51%
INDIA	64,942.40	-16.29	-0.03%

SET Daily Trading (THB m)	Buy	Sell	Net
Local Institutions	2,928.61	2,537.13	391.48
Proprietary Trading	2,932.03	2,780.78	151.25
Foreign Investors	22,412.86	23,849.99	-1,437.13
Local Individuals	11,098.79	10,204.39	894.40

Bond Trading - Net (THB m)	Short-term (TM<1Y)	Long-term (TM>1Y)	Total
Asset Mgmt. Companies	51,914.31	812.23	52,726.54
Domestic Companies	1,044.55	34.22	1,078.78
Foreign Companies	-35.49	2,943.76	2,908.27
Total Trading Value	91,832.28	16,905.01	108,737.29

Fixed Income	Close	Chg	Chg (%)
U.S. Bond Yield - 10Y (%)	4.57	-0.05	-1.17%

Commodities			
WTI Crude (Nymex) (US\$/bbl)	77.37	-3.45	-4.27%
Brent Crude (US\$/bbl)	81.61	-3.57	-4.19%
Singapore GRM (US\$/bbl)	4.31	0.01	0.23%
Newcastle Coal (US\$/ton)	120.10	1.10	0.92%
Gold (Comex) (US\$/oz)	1973.50	-15.10	-0.76%
Baltic Dry Index	1559.00	36.00	2.36%

CURRENCY			
USD/THB	35.53	0.09	0.24%
USD/JPY	150.35	0.33	0.22%
EUR/USD	1.07	-0.00	-0.19%

Source : Aspen, Bloomberg, ThaiBMA, Refinitiv

Technical Pick

กลยุทธ์ : SET Index ปรับตัวลดลงเกิดสัญญาณขายทางเทคนิคหลุดแนวรับที่ 1414 ลงไป ทำให้แนวโน้มในระยะสั้นยังมีความเสี่ยงในการปรับตัวลดลงไปทดสอบแนวรับที่ 1400 แต่แนวโน้มหลักยังมีโอกาสปรับตัวเพิ่มขึ้นไปทดสอบแนวต้านที่ 1455-1460 เป็นเป้าหมายในการฟื้นตัว

GLOBAL

แนวรับ : 16.40 และ 16.00
แนวต้าน : 16.90 และ 17.60
STOP LOSS ถ้าราคาหุ้นปิดต่ำกว่า 15.70

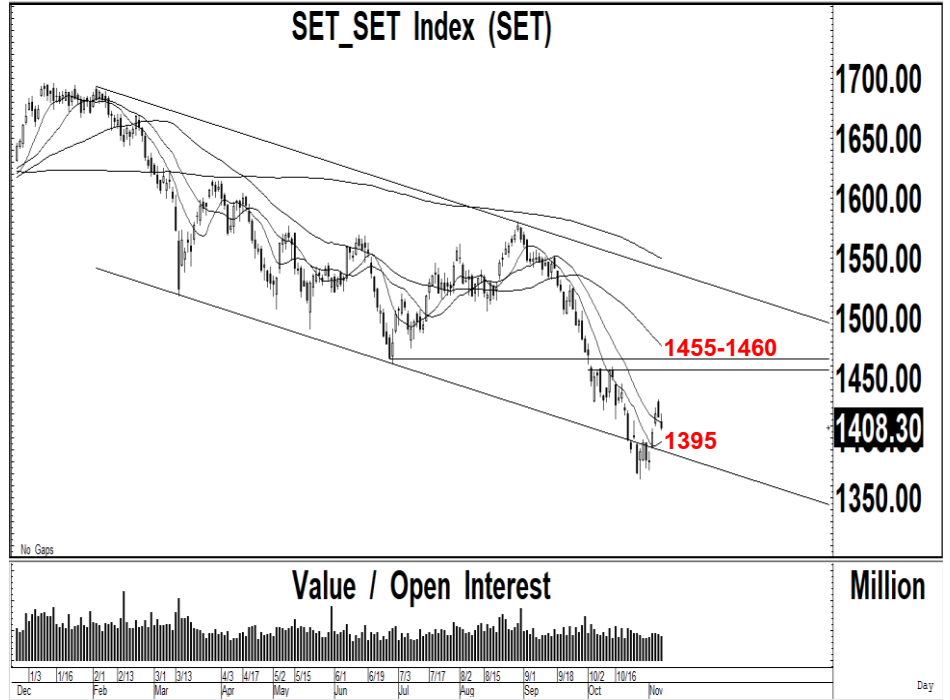
MALEE

แนวรับ : 8.40 และ 8.25
แนวต้าน : 9.40 และ 10.00
STOP LOSS ถ้าราคาหุ้นปิดต่ำกว่า 7.85

Technical highlights

SET Index : แนวโน้มขึ้นทดสอบ 1455-1460

ทิศทางตลาด : SET Index ปิดที่ 1,408.30 จุด ลดลง 8.91 จุด มูลค่าการซื้อขาย 39,372 ล้านบาท ตลาดหุ้นไทยเมื่อวานปรับตัวลดลงเกิดสัญญาณขายทางเทคนิคหลุดแนวรับที่ 1414 หลังจากปรับตัวเพิ่มขึ้นไปทดสอบแนวต้านที่ 1430 โดยมีแนวรับสำคัญที่ 1395-1400



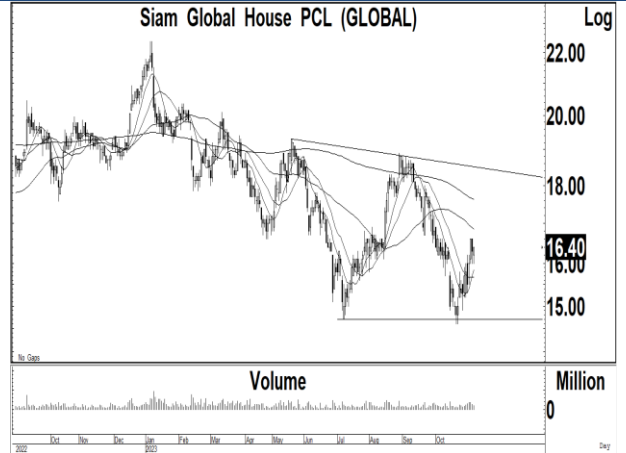
Daily: ปรับตัวลดลงเกิดสัญญาณขายทางเทคนิคต่อเนื่องหลุดแนวรับที่ 1414 ลงไป หลังจากปรับตัวเพิ่มขึ้นไปทดสอบแนวต้านที่ 1430 ก่อนที่จะปรับตัวลดลงจากแรงขายทำกำไรในระยะสั้นหลุดแนวรับที่ 1420 และ 1414 ลงไป ทำให้แนวโน้มในระยะสั้นยังมีความเสี่ยงในการปรับตัวลดลงไปทดสอบแนวรับที่ 1400 แต่แนวโน้มหลักยังมีโอกาสปรับตัวเพิ่มขึ้นต่อเนื่องไปทดสอบแนวต้านถัดไปที่ 1455-1460 แต่ถ้าปรับตัวลดลงต่ำกว่า 1395 ลงไป จะมีโอกาสปรับตัวลดลงต่อเนื่องไปทดสอบแนวรับที่ 1370 และ 1350

กลยุทธ์ : SET Index ปรับตัวลดลงเกิดสัญญาณขายทางเทคนิคหลุดแนวรับที่ 1414 ลงไป ทำให้แนวโน้มในระยะสั้นยังมีความเสี่ยงในการปรับตัวลดลงไปทดสอบแนวรับที่ 1400 แต่แนวโน้มหลักยังมีโอกาสปรับตัวเพิ่มขึ้นไปทดสอบแนวต้านที่ 1455-1460 เป็นเป้าหมายในการฟันตัว

Most Active Value:		แนวรับ	แนวต้าน
PTTEP	แนวโน้มลงทดสอบ 160 และ 158 แนวต้าน 165	160 / 158	165 / 166
ADVANC	แนวต้าน 222-224 แนวรับ 216	218 / 216	222 / 224
KBANK	แนวต้านสำคัญ 133 ถ้าทะลุผ่านขึ้นไปได้ แนวต้านถัดไป 136-137 แนวรับ 130	131 / 130	133 / 136
SCB	แนวรับ 98.00 แนวต้าน 102	98.00 / 97.00	101 / 102
TIDLOR	แนวรับ 21.00 และ 20.60 แนวต้าน 21.50 และ 22.00	21.00 / 20.60	21.50 / 22.00
GPSC	แนวรับ 41.00 แนวต้าน 44.00	41.00 / 40.50	43.00 / 44.00
CPALL	แนวรับ 55.50 แนวต้าน 57.50-58.00	55.50 / 50.00	57.50 / 58.00
PTT	ซื้อที่แนวรับ 33.00 แนวโน้มขึ้นทดสอบ 34.50-35.00	33.25 / 33.00	34.50 / 35.00
BH	แนวโน้มลงทดสอบ 245 และ 240 แนวต้าน 252	245 / 240	252 / 254
AOT	แนวรับ 68.00 แนวต้าน 70.00	68.00 / 67.50	70.00 / 71.00

Siam Global House (GLOBAL TB; THB 16.40) – ชื้อ

- แนวรับ : 16.40 และ 16.00
- แนวต้าน : 16.90 และ 17.60
- ราคาหุ้นปรับตัวเพิ่มขึ้นเกิดสัญญาณฟื้นตัวทางเทคนิค พร้อมปริมาณการซื้อขายที่เพิ่มขึ้นต่อเนื่อง หลังจากปรับตัวลดลงไปทดสอบจุดต่ำสุดเดิม ทำให้แนวโน้มหลักยังมีโอกาสปรับตัวเพิ่มขึ้นต่อเนื่อง
- MACD ปรับตัวเพิ่มขึ้นเหนือเส้นค่าเฉลี่ยในแดนลบ เครื่องมือทางเทคนิคชี้วัดแนวโน้มปรับตัวเพิ่มขึ้นเหนือแนวโน้มลง RSI ปรับตัวเพิ่มขึ้นเหนือระดับ 50
- แนะนำซื้อ GLOBAL โดยมีแนวรับที่ 16.40 และ 16.00 เพื่อคาดหวังการปรับตัวเพิ่มขึ้นไปทดสอบแนวต้านที่ 16.60 และ 17.60 เป็นจุดขายทำกำไร
- STOP LOSS ถ้าราคาหุ้นปิดต่ำกว่า 15.70



Malee Group (MALEE TB; THB 8.40) – ชื้อ

- แนวรับ : 8.40 และ 8.25
- แนวต้าน : 9.40 และ 10.00
- ราคาหุ้นปรับตัวเพิ่มขึ้นเกิดสัญญาณซื้อทางเทคนิค พร้อมด้วยปริมาณการซื้อขายที่เพิ่มขึ้นค่อนข้างแข็งแกร่ง หลังจากปรับตัวลดลงไปทดสอบแนวรับของเส้นค่าเฉลี่ย 200 วัน ทำให้แนวโน้มหลักยังมีโอกาสปรับตัวเพิ่มขึ้นต่อเนื่อง
- MACD ปรับตัวเพิ่มขึ้นเหนือเส้นค่าเฉลี่ยในแดนบวก เครื่องมือทางเทคนิคชี้วัดแนวโน้มขึ้นเคลื่อนไหวเหนือแนวโน้มลง RSI ปรับตัวเพิ่มขึ้นเหนือระดับ 60
- แนะนำซื้อ MALEE โดยมีแนวรับที่ 8.40 และ 8.25 เพื่อคาดหวังการปรับตัวเพิ่มขึ้นไปทดสอบแนวต้านที่ 9.40 และ 10.00 เป็นจุดขายทำกำไร
- STOP LOSS ถ้าราคาหุ้นปิดต่ำกว่า 7.85



Trading Pick Follow up:

		แนวรับ	แนวต้าน
KLINIQ	แนวโน้มขึ้นทดสอบ 40.00 และ 41.00 แนวรับสำคัญ 36.75	38.50 / 38.00	40.00 / 41.00
NEX	แนวโน้มขึ้นทดสอบ 10.70 และ 11.20 แนวรับสำคัญ 9.50	10.20 / 10.00	10.70 / 11.20
SC	แนวโน้มขึ้นทดสอบ 3.60 และ 3.68 แนวรับสำคัญ 3.34	3.42 / 3.34	3.60 / 3.68
XPG	แนวโน้มขึ้นทดสอบ 1.14 และ 1.20 แนวรับสำคัญ 0.98	0.98 / 0.95	1.14 / 1.20
SCC	แนวโน้มขึ้นทดสอบ 297 และ 300 แนวรับสำคัญ 287	293 / 292	297 / 300
SPALI	STOP LOSS ถ้าปิดต่ำกว่า 18.40 ลงไป แนวรับถัดไป 18.00 แนวต้าน 19.00	18.40 / 18.00	19.00 / 19.50
BGRIM	STOP LOSS หลังปิดต่ำกว่า 23.00 ลงไป แนวรับถัดไป 22.00	22.50 / 22.00	23.50 / 24.50
SJWD	STOP LOSS ถ้าปิดต่ำกว่า 11.60 ลงไป แนวรับถัดไป 11.20 แนวต้าน 10.80	11.60 / 11.20	12.00 / 12.30

Thailand Derivative Market

SET50 Index Futures

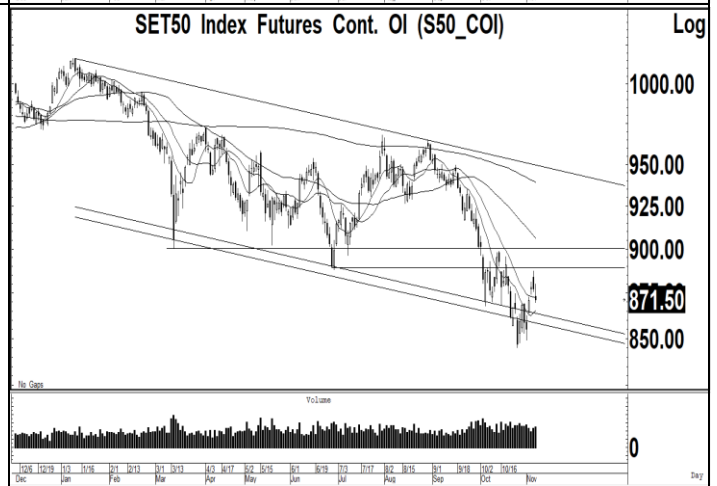
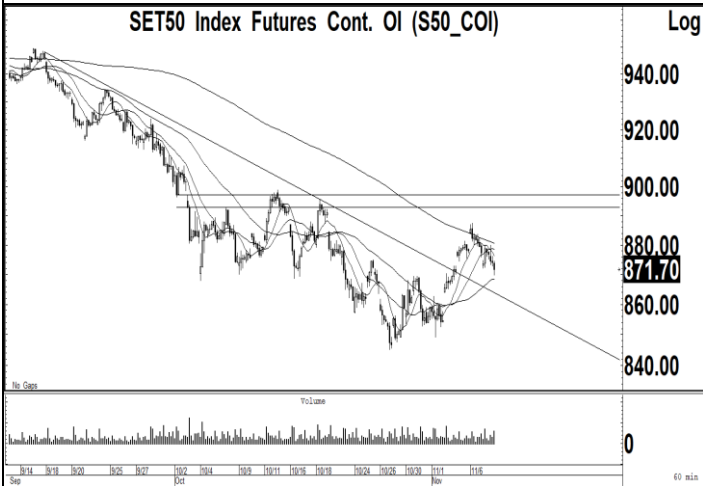
S50Z23:871.50 ปรับตัวลดลงไปทดสอบแนวรับที่ 870 หลังจากปรับตัวเพิ่มขึ้นไปทดสอบแนวต้านของเส้นค่าเฉลี่ย 200 ชั่วโมงที่ 884 แต่ไม่สามารถทะลุผ่านขึ้นไปได้ แต่เราคาดว่า แนวโน้มหลักยังมีโอกาสปรับตัวเพิ่มขึ้นไปทดสอบแนวต้านถัดไปที่ 895-900 เป็นเป้าหมายในการฟื้นตัว โดยมีแนวรับสำคัญที่ 864 ถ้าหลุดจะเป็นสัญญาณขาย

แนวรับ : 870 และ 864

แนวต้าน : 880 และ 890

คำแนะนำ: เราแนะนำให้ Open Long ใน S50Z23 ที่แนวรับ 870 เพื่อคาดหวังการปรับตัวเพิ่มขึ้นไปทดสอบแนวต้านที่ 880 และ 895-900

STOP LOSS สถานะ Long ถ้า S50Z23 ปรับตัวลดลงต่ำกว่า 864



Thailand Derivative Market

Gold Spot:1968 ราคาทองคำปรับตัวลดลงเกิดสัญญาณขายทางเทคนิคลงไปทดสอบแนวรับที่ 1860 หลังจากเคลื่อนไหวในกรอบแคบที่บริเวณแนวต้าน 1985-1990 ซึ่งเราคาดว่า แนวโน้มในระยะสั้นยังมีความเสี่ยงในการปรับตัวลดลงไปทดสอบแนวรับถัดไปที่ 1940 บริเวณเส้นค่าเฉลี่ย 200 วัน ในขณะที่ค่าเงินบาทปรับตัวลดลงหลุดแนวรับที่ 35.50 แนวรับถัดไป 35.20 และ 35.00 โดยมีแนวต้านที่ 35.70

แนวรับ : 1970 และ 1950

แนวต้าน : 2000 และ 2010

คำแนะนำ: เราแนะนำให้ Open Short ใน GOZ23 ที่แนวต้าน 2000 เพื่อคาดหวังการปรับตัวลดลงไปทดสอบแนวรับที่ 1970 และ 1950

STOP LOSS สถานะ Short ถ้า GOZ23 ปรับตัวเพิ่มขึ้นเหนือ 2010

GF10Z23 แนวรับ 33000 และมีแนวต้าน 33500

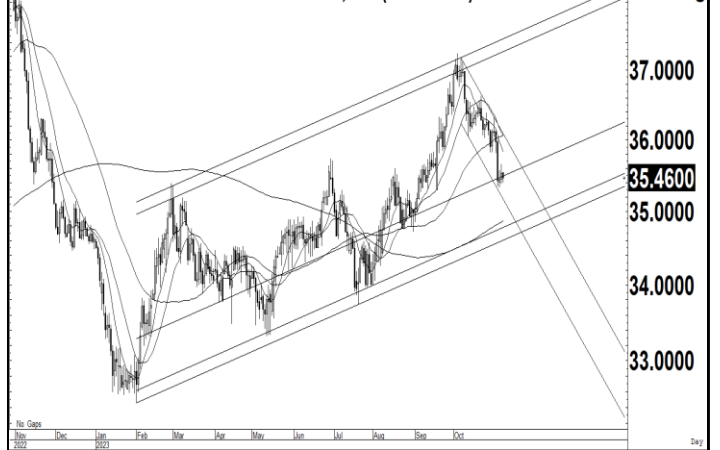
10 Baht Gold Futures Cont. OI (GF10_COI)



Gold Online Futures Cont. OI (GO_COI)



US Dollar/Thai Baht,RT (IQXUSTB)



Thailand Derivative Market

<p>BANPUZ23</p> <p>ราคาหุ้นปรับตัวลดลงหลุดแนวรับที่ 7.65 ลงไป หลังจากปรับตัวเพิ่มขึ้นไปทดสอบแนวต้านสำคัญที่ 7.80 ทำให้แนวโน้มในระยะสั้นยังมีโอกาสปรับตัวลดลงไปทดสอบแนวรับที่ 7.45 และ 7.30 โดยมีแนวต้านที่ 7.75 ถ้าทะลุผ่านขึ้นไปได้ จะมีโอกาสปรับตัวเพิ่มขึ้นไปทดสอบแนวต้านที่ 8.05 และ 8.15</p> <p style="text-align: center;">แนวรับ : 7.45 และ 7.30</p> <p style="text-align: center;">แนวต้าน : 7.75 และ 8.00</p> <p>คำแนะนำ: เราแนะนำให้ Open Long ใน BANPUZ23 ที่แนวรับ 7.45 เพื่อคาดหวังการปรับตัวเพิ่มขึ้นไปทดสอบแนวต้านที่ 7.75 และ 8.00</p> <p>STOP LOSS สถานะ Long ถ้า BANPUZ23 ปรับตัวลดลงต่ำกว่า 7.25</p>	<div style="text-align: right;">Banpu PCL (BANPU)</div> <div style="text-align: right;"> Log 12.00 10.00 8.00 7.55 7.00 </div> <div style="text-align: right;"> Million Day </div>
<p>CBGZ23</p> <p>ราคาหุ้นปรับตัวลดลงจากแรงขายที่แนวต้านสำคัญของเส้นแนวโน้มขาลงที่ 75.00 หลังจากปรับตัวลดลงไปทดสอบแนวรับที่ 65.00 ทำให้แนวโน้มในระยะสั้นยังมีความเสี่ยงในการปรับตัวลดลงไปทดสอบแนวรับที่ 72.00 และ 70.00 แต่มีแนวต้านสำคัญที่ 76.00 ถ้าทะลุผ่านขึ้นไปได้ จะมแนวต้านถัดไปที่ 80.00-81.00</p> <p style="text-align: center;">แนวรับ : 72.00 และ 70.00</p> <p style="text-align: center;">แนวต้าน : 74.00 และ 75.00</p> <p>คำแนะนำ: เราแนะนำให้ Open Short ใน CBGZ23 ที่แนวต้าน 74.00 และ 75.00 เพื่อคาดหวังการปรับตัวลดลงไปทดสอบแนวรับที่ 72.00 และ 70.00</p> <p>STOP LOSS สถานะ Short ถ้า CBGZ23 ปรับตัวเพิ่มขึ้นเหนือ 76.00</p>	<div style="text-align: right;">Carabao Group PCL (CBG)</div> <div style="text-align: right;"> 110.00 100.00 90.00 80.00 73.25 60.00 </div> <div style="text-align: right;"> 0 Day </div>
<p>CPALLZ23</p> <p>ราคาหุ้นปรับตัวลดลงต่อเนื่อง หลังจากปรับตัวเพิ่มขึ้นเกิดสัญญาณฟื้นตัวทางเทคนิคไปทดสอบแนวต้านที่ 57.50 ก่อนที่จะปรับตัวลดลงไป ทำให้แนวโน้มในระยะสั้นยังมีโอกาสปรับตัวเพิ่มขึ้นต่อเนื่องไปทดสอบแนวต้านที่ 59.00 และ 61.00 แต่มีแนวรับสำคัญที่ 55.00 ถ้าหลุดจะมีแนวรับถัดไปที่ 54.00</p> <p style="text-align: center;">แนวรับ : 55.50 และ 55.00</p> <p style="text-align: center;">แนวต้าน : 59.00 และ 61.00</p> <p>คำแนะนำ: เราแนะนำให้ Open Long ใน CPALLZ23 ที่แนวรับ 56.00 เพื่อคาดหวังการปรับตัวเพิ่มขึ้นไปทดสอบแนวต้านที่ 59.00 และ 61.00</p> <p>STOP LOSS สถานะ Long ถ้า CPALLZ23 ปรับตัวลดลงต่ำกว่า 55.00</p>	<div style="text-align: right;">CP All PCL (CPALL)</div> <div style="text-align: right;"> Log 70.00 65.00 60.00 55.75 </div> <div style="text-align: right;"> 0 Million Day </div>

ข่าวเด่นรอบวัน

MGC	<p>MGC แคมเปญกระตุ้น รอส่งรถหรู 900 คัน</p> <p>MGC ซื้ตลาดรถหรูโตดี รอส่งมอบรถกว่า 900 คัน แยมไตรมาส 4/2566 ยอดขายเติบโตดี งาน MOTOR EXPO 2023 ช่วยกระตุ้นยอด พร้อมเดินทางอัดแคมเปญกระตุ้น ล่าสุดเปิดตัว "MGC-MOBILITY" ร่วมมือพันธมิตรชั้นนำกว่า 100 แบรินต์ สร้างความประทับใจให้ลูกค้า ขณะที่ศูนย์ซ่อม TESLA อนาคตดี –ทันสมัย</p>
BDMS	<p>BDMS เร่งโกยต่างชาติ ไฮซีซั่นผู้ให้บริการฟุ้ง</p> <p>BDMS เดินทางกวาดต่างชาติ หลัง ครม.ไฟเขียวฟรีวีซ่าหลายประเทศ ล่าสุดอินเดียและไต้หวันจะเริ่ม 10 พฤศจิกายนนี้ ชูลูกค้าต่างชาติสัดส่วน 20% ย้ำรับอานิสงส์ไฮซีซั่นต้นรายได้ พร้อมลดต้นทุน จับตาประกาศผลงานไตรมาส 3 และ 3.6 พันล้านบาท ขึ้นนิวไฮต่อเนื่อง –ทันสมัย</p>
CKP	<p>CKP ฝนตก-แดดแรง ต้นกำลังผลิตไฟฟ้า</p> <p>CKP รับอานิสงส์มรสุมท้ายฤดูฝน หนุนปริมาณน้ำเหนือโรงไฟฟ้าพลังงานน้ำใน สปป.ลาว ทั้ง 2 แห่งทรงตัวสูง หนุนศักยภาพการผลิตกระแสไฟฟ้าต่อเนื่องถึงไตรมาส 4/2566 ต่อเนื่องช่วงครึ่งแรกของปี 2567 ทั้งยังมีค่าความเข้มของแดดหนุนความสามารถในการผลิตกระแสไฟฟ้าของโรงไฟฟ้าพลังงานแสงอาทิตย์ และต้นทุนพลังงานที่ลดลง –ทันสมัย</p>
PTG	<p>PTG ลดราคาเบนซิน เดิมน้ำมัน Q4 ทะยาน</p> <p>PTG รับอานิสงส์ลดราคาเบนซิน หนุนปริมาณเติมน้ำมัน Q4/2566 เพิ่มต่อเนื่อง ลุ้นผลงานนิวไฮ ขณะที่ผู้บริหาร "รังสรรค์ พวงปราง" วอนภาครัฐดูแลผู้ค้าน้ำมัน ค่าการตลาดให้เหมาะสม ด้านธุรกิจ Non-Oil ยังโตต่อเนื่อง –ทันสมัย</p>
TU	<p>TU แว่วไตรมาส 4 พื้นแรง ต้นทุนลดบาทอ่อนหนุน</p> <p>TU ลั่น Q4/2566 ผลงานพีคสุด อานิสงส์ราคาวัตถุดิบลดลง-ธุรกิจทุกไลน์ฟื้นเด่น แถมวางหมากปี 2567 ยอดขายโตต่อจากปีนี้ หลังธุรกิจเข้าสู่ภาวะปกติ วางแผนเดินทางลงทุนต่อ 5.5 พันล้านบาท หนุนการเติบโตระยะยาว –ทันสมัย</p>
CHOW	<p>CHOW คัดหน้าโรงพร้อมบวก รีเทลแห่ติดโซลาร์รูฟฟรี</p> <p>CHOW เคลียร์หนี้ตัวเบา ดอกเบี้ยลดฮวบมากกว่า 50% จากปีละ 100 ล้านบาท ซึ้ผ่านจุดต่ำสุดแล้ว พร้อมเทิร์นอะราวด์เต็มตัว มองธุรกิจพลังงาน 3 ปีเป็นบวก แยมโซลาร์รูฟยอด ลูกค้ารีเทลฟรี พร้อมปักเป้าต้นกำลังการผลิตไฟฟ้าโตแตะ 300 เมกะวัตต์ ในปี 2567 จากปีนี้ 150 เมกะวัตต์ –ทันสมัย</p>
YGG	<p>YGG จ้องโกยรายได้ใหม่ โตทุกทางตามเทรนด์โลก</p> <p>YGG เตรียมเปิดกระเป๋ารับทรัพย์สินรายได้ใหม่ ธุรกิจภาพยนตร์ พร้อมฉายทั่วโลกครึ่งปีแรก 2567 เดินทางเปิดตัวเกมใหม่ 2-3 เกม ฟากผู้บริหารลั่นทุกธุรกิจโตต่อเนื่องตามเทรนด์ตลาดโลก จ้องรุกสู่น้ำมากขึ้น โขว์แบ็กถือ 100 ล้านบาท –ทันสมัย</p>

ข่าวเด่นรอบวัน

CMO	CMO แยม Q4 เติบโต อีเวนต์ใหญ่พร้อม สบช่องรุ่งงานรัฐ CMO ส่งซิกผลงานไตรมาส 4/2566 พิค รั้งปัจจัยหนุนปริมาณงานอีเวนต์จ่อคิวจัดเพียบ พร้อมต่อยอดพันธมิตรภาครัฐลุยงานใหญ่ ล่าสุดคว้าโปรเจกต์ยักษ์ร่วมกับกระทรวงวัฒนธรรม มูลค่า 143 ล้านบาท ด้านธุรกิจให้เช่าอุปกรณ์นิทรรศการและคอนเสิร์ตเติบโตสูง –ทันหุ้น
I2	I2 โค้งสุดท้ายจบพิค แบ็กล็อกแน่น 2 พันล. I2 จับตาไตรมาส 4/2566 ผลงานพิคสุด หลังรับรัฐรายได้จากโปรเจกต์ BESS ที่เกาะสมุย หนุนผลงานปี 2566 โตแกร่งไม่น้อยกว่า 15% ตามเป้า พร้อมเดินหน้าลุยงานใหม่ทั้งภาครัฐ-เอกชน เต็มพอร์ต อวดแบ็กล็อกในมือ 2 พันล้านบาท รั้งในช่องทางที่เหลือปีนี้ราว 40% –ทันหุ้น
GLOBAL	GLOBAL ลุยขยายสาขา ล้นปี 67 ผลงานกลับมาโต GLOBAL ล้นปี 2567 กลับมาเติบโตได้ 3-4% มาร์จิ้นได้เหนือระดับ 26% พร้อมวางแผนเดินหน้าขยายสาขาใหม่อย่างต่อเนื่องทั้งในและต่างประเทศ ด้านภาพรวมไตรมาส 4/2566 ยอดขายมีทิศทางที่ดีขึ้น แต่ SSSG ยังติดลบตัวเลขหลักเดียว ขณะที่ยอมรับยอดขายปี 2566 หดตัว ตามปัจจัยเศรษฐกิจที่ฟื้นตัวช้า ความผันผวนอัตราแลกเปลี่ยน และต้นทุนที่สูง –ทันหุ้น
RML	RML ต่างชาติแห่ซื้อแน่น ชูคอนโดหรูยอดพุ่ง 97% RML ปลื้มโครงการ "เทตต์ สาทร ทเวลฟ์" คอนโดลักซ์วีพร้อมอยู่ ใจกลางสาทร มูลค่า 4.4 พันล้านบาท กวาดยอดขายทะลุ 97% และยอดโอนใกล้เป้า มั่นใจปีนี้โอนโครงการได้ตามเป้าที่ 2.6 พันล้านบาท แน่นนอน –ทันหุ้น
GEL	GEL ปรับโครงสร้างมูลค่ารวม 880 ล้าน ดันอนาคตโตโต GEL ปรับโครงสร้างทางธุรกิจ มูลค่ารวม 880 ล้านบาท ส่งบริษัทย่อย "อินโน พรีคาสท์" (Inno Precast) ลุยขยายธุรกิจพรีคาสต์ตามแผน ฟากผู้บริหาร "ธิติพงษ์ ตั้งพูนผลวิวัฒน์" มั่นใจภายใน 2-3 ปีต้นผลงานเติบโตก้าวกระโดด –ทันหุ้น
HUMAN	HUMAN เล็งตลาดต่างแดนบูม เป้ารายได้โต 40%-ลุยดีล M&A HUMAN ตลาด HR ยังโตต่อเนื่อง เร่งขยายตลาดต่างประเทศ ทั้งสิงคโปร์ มาเลเซีย ฟิลิปปินส์ รวมไปถึงเวียดนาม โอกาสต้นผลงาน เผยไตรมาส 4/2566 ผลงานเติบโตดี บริการ HR "Workplaze" ลุยขยายตลาด พร้อมบริษัท Data On ผลงานแข็งแกร่ง ส่วนปีนี้มั่นใจรายได้โต 30-40% ปี 67 โตไม่ต่ำกว่า 15% จากฐานสูง พร้อมเปิดบริการใหม่รองรับ AI เข้ามาช่วย เน้นสร้างมาร์จิ้น เติบโต แยมมีดีล M&A –ทันหุ้น
SJWD	SJWD โลจิสติกส์อ็อปเกรด ลุ้นโค้งท้ายผลงานนิวไฮ SJWD มั่นใจผลการดำเนินงานงวดไตรมาส 4/2566 เติบโตได้ หนุนจากกลุ่มธุรกิจคลังสินค้า, ลานพักรถสินค้ายานยนต์, และไม่มีบันทึกค่าใช้จ่ายควมรวม –ทันหุ้น

NVDR Trading

ประจำวันที่ 7 พฤศจิกายน 2566

NVDR TOP Value			
Top 25 NVDR Net Buy		Top 25 NVDR Net Sell	
1. PTTEP	214,273,417	1. PTT	-105,790,194
2. KBANK	185,730,000	2. BDMS	-101,256,084
3. BH	156,220,158	3. LH	-80,035,346
4. COM7	69,595,285	4. GPSC	-72,562,943
5. BBL	65,915,713	5. IVL	-71,453,125
6. TIDLOR	59,293,857	6. OSP	-71,321,840
7. ADVANC	56,295,000	7. PSL	-58,245,495
8. BANPU	52,906,115	8. CBG	-57,343,743
9. SCC	50,205,988	9. CPAXT	-48,466,425
10. TASCO	45,289,510	10. MINT	-47,045,313
11. CPN	42,800,977	11. GULF	-47,007,600
12. TISCO	41,888,025	12. KCE	-42,697,786
13. SAWAD	39,248,075	13. EA	-40,176,063
14. JMT	37,684,949	14. KTB	-39,195,689
15. BCP	25,161,650	15. TTB	-38,068,866
16. BCH	22,476,230	16. BGRIM	-34,523,618
17. COCOCO	20,050,540	17. SCB	-33,688,545
18. HANA	19,727,500	18. SPALI	-32,264,949
19. CENTEL	17,929,000	19. MTC	-29,181,036
20. JMART	16,476,097	20. TKN	-26,566,540
21. BJC	14,100,600	21. AWC	-26,230,008
22. PTTGC	13,063,658	22. HMPRO	-24,943,390
23. MAJOR	11,795,810	23. TLI	-22,164,228
24. JTS	11,361,275	24. PSP	-19,979,918
25. TRUE	10,628,602	25. SIRI	-19,975,817

NVDR TOP Volume			
Top 25 NVDR Net Buy		Top 25 NVDR Net Sell	
1. ANAN	7,229,600	1. TTB	-23,714,496
2. BANPU	6,930,200	2. SIRI	-12,254,886
3. PRIME	4,344,001	3. LH	-10,458,457
4. CHG	2,967,200	4. XPG	-8,986,609
5. PSG	2,789,099	5. AWC	-7,343,700
6. COM7	2,639,077	6. PSL	-7,108,700
7. TIDLOR	2,591,472	7. PSP	-4,714,220
8. TASCO	2,348,800	8. BDMS	-3,817,805
9. COCOCO	2,227,600	9. PTT	-3,192,361
10. IRPC	1,980,700	10. OSP	-2,951,600
11. TRUE	1,753,606	11. NER	-2,931,796
12. 7UP	1,559,200	12. IVL	-2,797,100
13. KBANK	1,404,700	13. SABUY	-2,779,000
14. TWZ	1,300,200	14. GUNKUL	-2,435,000
15. PTTEP	1,296,885	15. SC	-2,361,000
16. SFLEX	1,285,900	16. TKN	-2,353,600
17. CCET	1,263,400	17. TLI	-2,097,125
18. JMT	1,133,000	18. HMPRO	-2,085,800
19. BCH	1,114,200	19. KTB	-2,077,799
20. ORN	1,019,200	20. CV	-2,076,500
21. MGC	938,800	21. BTS	-1,997,200
22. JMART	870,953	22. BAM	-1,982,798
23. SAWAD	848,400	23. AAV	-1,961,454
24. BLAND	773,900	24. ALPHAX	-1,842,400
25. MAJOR	740,250	25. MTW	-1,757,801

ยอดสะสม 5 วันย้อนหลัง 1 พฤศจิกายน - 7 พฤศจิกายน 2566

NVDR TOP Value			
Top 25 NVDR Net Buy		Top 25 NVDR Net Sell	
1. KBANK	400,124,599	1. BDMS	-774,076,810
2. BANPU	390,952,549	2. CPALL	-740,925,306
3. SCB	349,517,627	3. LH	-506,645,867
4. SCC	335,627,512	4. KTB	-412,327,686
5. SAWAD	295,055,981	5. GPSC	-375,406,606
6. AAV	280,779,853	6. PTTGC	-286,360,180
7. DELTA	270,371,166	7. BH	-266,926,976
8. WHA	258,212,142	8. GLOBAL	-208,684,010
9. BCP	241,769,483	9. AOT	-200,242,525
10. COM7	183,550,198	10. MINT	-167,946,380
11. IVL	154,431,130	11. BA	-155,175,209
12. ADVANC	128,348,943	12. BGRIM	-152,478,168
13. TIDLOR	128,301,432	13. CBG	-140,878,461
14. TASCO	121,577,967	14. JMT	-121,894,644
15. KTC	105,237,820	15. HANA	-113,769,163
16. PTTEP	103,320,776	16. HMPRO	-109,806,598
17. OR	90,125,197	17. SCGP	-99,000,236
18. CPN	89,018,702	18. AP	-97,704,015
19. JTS	80,715,294	19. SKY	-97,158,925
20. BJC	79,484,060	20. OSP	-91,231,805
21. EA	79,323,782	21. SPALI	-87,014,071
22. KCE	76,285,866	22. XO	-84,102,611
23. TU	71,810,370	23. GULF	-80,689,013
24. IRPC	66,757,106	24. MEGA	-70,783,595
25. MAJOR	57,850,106	25. BTS	-70,509,501

NVDR TOP Volume			
Top 25 NVDR Net Buy		Top 25 NVDR Net Sell	
1. AAV	154,456,320	1. LH	-66,574,189
2. WHA	52,599,957	2. AKS	-33,228,100
3. BANPU	51,069,698	3. BDMS	-29,167,115
4. IRPC	33,258,344	4. GUNKUL	-24,618,383
5. SC	16,579,201	5. KTB	-21,825,419
6. TWZ	14,029,199	6. CPALL	-13,149,066
7. PSG	13,730,300	7. GLOBAL	-12,940,171
8. VGI	12,502,601	8. SIRI	-11,827,388
9. JAS	10,712,902	9. BA	-11,166,693
10. CIG	9,076,100	10. BTS	-9,749,219
11. ANAN	8,568,900	11. HMPRO	-9,224,892
12. RABBIT	7,674,905	12. AP	-9,039,799
13. TRUE	7,548,193	13. ERW	-8,838,381
14. PRIME	7,469,501	14. GPSC	-8,790,994
15. SUSCO	6,977,348	15. BEM	-8,393,689
16. COM7	6,871,133	16. PTTGC	-7,953,742
17. SAWAD	6,396,161	17. BGRIM	-6,141,877
18. TASCO	6,360,435	18. TKN	-5,904,699
19. TIDLOR	6,190,801	19. MINT	-5,818,972
20. IVL	6,174,685	20. XPG	-4,860,100
21. BCP	5,985,454	21. SPALI	-4,698,923
22. CCET	5,944,483	22. TLI	-4,507,633
23. ORI	5,533,426	23. ICHI	-4,371,189
24. BAM	5,512,516	24. OSP	-3,729,301
25. TU	5,308,001	25. PSL	-3,614,700

Source : SETSMART

ข้อมูลแบบรายงานการเปลี่ยนแปลงการถือหลักทรัพย์ของผู้บริหาร (แบบ 59) Change by Management

Date of report		07 November, 2023			Source : กลต. (SEC)		
ชื่อบริษัท	ชื่อผู้บริหาร	วิธีการได้มา/จำหน่าย	ประเภทหลักทรัพย์	วันที่ได้มา/จำหน่าย	จำนวน	ราคา	
EP	นาย ยุทธ ชินสุภคกุล	ซื้อ	หุ้นสามัญ	06/11/2566	25,500	2.80	
IRCP	นาย แดน เหนระกุล	ซื้อ	หุ้นสามัญ	06/11/2566	693,000	0.68	
PRIN	นาย ปริญญา โกวินจินดาชัย	ซื้อ	หุ้นสามัญ	06/11/2566	100,000	2.90	
SUPER	นาย จอมทรัพย์ โลจายะ	ซื้อ	หุ้นสามัญ	03/11/2566	400,000	0.44	
TRITN	นางสาว หลุยส์ เดชชอุบล	ซื้อ	หุ้นสามัญ	06/11/2566	1,900,000	0.14	
RAM	นาย เอื้อชาติ กาญจนพิทักษ์	โอน	หุ้นสามัญ	03/11/2566	800,000	-	
RAM	นาย เอื้อชาติ กาญจนพิทักษ์	โอน	หุ้นสามัญ	03/11/2566	200,000	-	

Revoked by Reporter

ข้อมูลการขายชอร์ต

7-Nov-2023

หลักทรัพย์	ปริมาณหุ้นที่ขายชอร์ต (หุ้น)	มูลค่าการขายชอร์ต (บาท)	%ปริมาณการขายชอร์ต	%มูลค่าการขายชอร์ต
1 DMT	353100	4,263,040.00	43.91	44.05
2 SCCC-R	39500	5,193,500.00	41.58	41.52
3 EKH	135300	1,035,045.00	38.29	38.27
4 BGC	6600	58,740.00	34.38	34.41
5 IRPC-R	14642800	29,681,054.00	31.81	31.69
6 AI	29900	128,570.00	31.61	31.54
7 WICE	126600	807,730.00	31.51	31.43
8 QH	1898300	4,252,192.00	29.28	29.35
9 BLA-R	844000	18,264,330.00	28.93	28.87
10 STANLY	4100	729,900.00	28.08	28.08
11 HL	36600	384,300.00	27.13	27
12 TPIPL-R	450800	631,990.00	21.83	21.87
13 TTB	69147600	112,679,182.00	20.81	20.89
14 TPIPL	422200	591,080.00	20.44	20.45
15 RCL	306900	5,889,770.00	20.35	20.32
16 ORI-R	352600	3,153,980.00	18.7	18.71
17 STA-R	393700	5,823,580.00	18.64	18.65
18 SJWD	751900	8,768,880.00	18.66	18.61
19 VGI	3103800	6,688,214.00	18.24	18.14
20 KGI	43000	191,780.00	18.03	18.06
21 KTB-R	6325400	119,646,420.00	17.93	17.91
22 AOT-R	2058100	141,164,275.00	17.67	17.65
23 BAY	58000	1,724,975.00	17.24	17.25
24 KBANK-R	2091600	275,392,150.00	17.29	17.25
25 SCB-R	2629600	259,499,050.00	17.08	17.07
26 EGCO-R	177700	22,643,050.00	17.09	17.07
27 TTCL	32700	127,530.00	16.58	16.56
28 CK	262600	5,765,760.00	16.51	16.51
29 CBG-R	754100	55,525,925.00	15.72	15.7
30 AMATA-R	274000	6,662,490.00	15.51	15.51
31 CKP-R	290200	906,122.00	15.38	15.4
32 AOT	1723800	118,571,250.00	14.8	14.82
33 BTS	2831000	20,979,070.00	14.53	14.53
34 MBK-R	161500	2,646,090.00	14.53	14.5
35 GULF-R	1119600	49,824,375.00	14.53	14.49
36 ONEE	165100	671,760.00	14.09	14.16
37 BEC-R	343500	1,979,575.00	14.08	14.14
38 SAWAD	2283100	105,217,050.00	14	14.09
39 KSL-R	372900	1,035,798.00	14.07	14.08
40 PTTEP-R	1771400	289,652,700.00	13.88	13.86
41 BAM-R	2332200	19,948,975.00	13.69	13.7
42 TIPH	63300	2,074,300.00	13.7	13.7
43 SPALI	696500	12,990,040.00	13.51	13.56
44 TISCO-R	312600	30,266,450.00	13.57	13.54
45 IVL-R	1877100	47,968,775.00	13.58	13.52

หลักทรัพย์	ปริมาณหุ้นที่ขายชอร์ต (หุ้น)	มูลค่าการขายชอร์ต (บาท)	%ปริมาณการขายชอร์ต	%มูลค่าการขายชอร์ต
46 SPC	1000	61,250.00	13.33	13.31
47 SPRC-R	875800	6,922,675.00	13.23	13.17
48 TU-R	3345700	46,873,840.00	13.18	13.16
49 CRC-R	1733500	64,229,250.00	13.18	13.14
50 PRM	192600	1,155,600.00	13.1	13.13
51 WHAUP	73900	276,720.00	13.14	13.1
52 BCP	370000	14,989,875.00	12.87	12.83
53 IRPC	5815400	11,841,932.00	12.63	12.65
54 ORI	237100	2,120,385.00	12.57	12.58
55 SAWAD-R	2042800	93,159,475.00	12.53	12.47
56 AP	864100	9,604,220.00	12.29	12.3
57 GULF	947500	42,213,525.00	12.29	12.28
58 RAM-R	2700	111,100.00	12.22	12.24
59 BBL-R	510200	81,209,950.00	12.09	12.08
60 TTB-R	40310100	65,086,908.00	12.13	12.07
61 ADVANC	975700	218,647,200.00	11.69	11.74
62 BPP-R	67600	984,000.00	11.52	11.53
63 PSL-R	2627300	21,689,790.00	11.45	11.5
64 SPCG	36800	467,360.00	11.45	11.41
65 MINT	1469500	42,192,675.00	10.89	10.97
66 ROJNA	159700	937,135.00	10.95	10.95
67 TLI-R	1194800	12,651,720.00	10.93	10.94
68 KTC	378100	17,470,125.00	10.94	10.92
69 THCOM	361100	4,549,920.00	10.74	10.8
70 RATCH	577900	18,652,625.00	10.75	10.76
71 SCCC	10200	1,341,300.00	10.74	10.72
72 SIS	19100	359,460.00	10.63	10.66
73 BBL	449700	71,662,050.00	10.66	10.66
74 CKP	200400	625,726.00	10.62	10.64
75 BAM	1806700	15,483,610.00	10.61	10.63
76 TTW	303900	2,720,640.00	10.62	10.62
77 BANPU	6865400	52,177,040.00	10.6	10.62
78 BEC	253200	1,467,665.00	10.38	10.48
79 BLAND	608700	432,177.00	10.38	10.48
80 MC	113700	1,368,680.00	10.47	10.47
81 BEM	1486700	11,957,650.00	10.42	10.45
82 PSH	40500	502,630.00	10.42	10.4
83 SIRI	5946400	9,691,793.00	10.33	10.35
84 MEGA-R	103400	4,226,450.00	10.19	10.18
85 LH	4237500	32,435,000.00	10.13	10.13
86 AAV	2381900	4,677,108.00	9.99	9.99
87 BPP	58400	849,270.00	9.95	9.95
88 CK-R	155900	3,428,030.00	9.8	9.82
89 HMPRO-R	1694900	20,315,380.00	9.74	9.78
90 TCAP	100200	4,935,575.00	9.73	9.73

หมายเหตุ :- %ปริมาณและมูลค่าการขายชอร์ต เปรียบเทียบกับปริมาณและมูลค่าการซื้อขายแบบ AOM

- " -R " ข้อมูลธุรกรรมขายชอร์ตในเอ็นวีดีอาร์

Source:SETSMART

Equity Index Futures - Trading Volume

7 November 2023

Volume, OI: Contracts

	Foreign Investor		Local Institutions		Local Investor		Total	
	Volume	%	Volume	%	Volume	%	Volume	OI
Long	124,910	43.55%	35,466	12.37%	126,446	44.09%		
Short	120,586	42.04%	32,421	11.30%	133,815	46.65%		
Net	4,324	-	3,045	-	-7,369	-	286,822	713,452

9 October 2023 - 7 November 2023 (1 Month)

Volume, OI: Contracts

	Foreign Investor		Local Institutions		Local Investor		Total	
	Volume	%	Volume	%	Volume	%	Volume	OI
Long	2,295,108	40.23%	753,184	13.20%	2,657,184	46.57%		
Short	2,241,359	39.28%	752,161	13.18%	2,711,956	47.53%		
Net	53,749	-	1,023	-	-54,772	-	5,705,476	713,452

3 January 2023 - 7 November 2023 (YTD)

	Foreign Investor		Local Institutions		Local Investor		Total	
	Volume	%	Volume	%	Volume	%	Volume	OI
Long	21,359,500	40.01%	7,980,584	14.95%	24,040,422	45.04%		
Short	21,626,456	40.51%	7,921,144	14.84%	23,832,906	44.65%		
Net	-266,956	-	59,440	-	207,516	-	53,380,506	713,452

Source: SETSMART

Rights & Benefits

November

November									
Monday	Tuesday	Wednesday		Thursday		Friday			
		01-Nov		02-Nov		03-Nov			
		INET-W2-XE 1:1@4.5	LPF-XD@0.2112	COCOCO-XD@0.2	MC-XD@0.36	NOVA-XD@1.11	PCC-XD@0.06		
06-Nov	07-Nov	08-Nov		09-Nov		10-Nov			
	DOD-W2-XE 1:1.0069@17.8774 TVDH-XW 3:1	ICN-W1-XE 1:1@1	BAREIT-XD@0.2	TMILL-XD@0.08	CHAYO-XW 10:1	COTTO-XB@4450000	APL80X-XD@0	LHSC-XD@0.16	
13-Nov	14-Nov	15-Nov		16-Nov		17-Nov			
UMS-XR 8:1@1.4	DIF-XD@0.2264 POPF-XD@0.1803 PPF-XD@0.1909 SIRIP-XD@0.065	META-XR 85:1@0.24 POPF-XN@0.0897 RAM-XD@0.2 WHART-XR 0:0@0	MSFT80X-XD@0	CPNCG-XD@0.2403	CPNCG-XN@0.0217	FTREIT-XD@0.187	SPRIME-XD@0.15		
20-Nov	21-Nov	22-Nov		23-Nov		24-Nov			
DCC-XD@0.017	PTL-XD@0.05	ANAN-W1-XE 1:1@1.65 BOFFICE-XN@0.0149	BOFFICE-XD@0.1458						
27-Nov	28-Nov	29-Nov		30-Nov					
	NCAP-W1-XE 1:1@7 W-XR 5:1@1	SCM-W1-XE 1:1.0761@8.36 W-XW 1:1	FTREIT-XR 0:0@0						

Remark *ND - No Dividend, XD - Cash Dividend, XD(ST) - Stock Dividend, XR - Rights for Common, XW - Rights for Warrant, XT - Rights for Transferable Subscription Right, XN - Capital Return, XB - Pre-emptive = Pre-emptive Rights

SOURCES: Stock Exchange of Thailand (SET)

Share Listing

November-2023

Monday	Tuesday	Wednesday	Thursday	Friday
		01-Nov New Listing ETL - 620 M Shares SET / Trans&Logisitic, IPO Pr. (Bt): 1.68 SCL - 250 M Shares MAI / Industrial, IPO Pr. (Bt) : 1.54 Share Listing AAV - 171.428 M Shares KAMART - 220.001 M Shares TEAMG - 41,800 Shares	02-Nov New Listing SAFE - 303.947 M Shares SET / Health Care, IPO Pr. (Bt): 21.00 Share Listing EMC - 269,291 Shares	03-Nov Share Listing META - 396.495 M Shares
06-Nov Share Listing SIRI - 800,000 Shares	07-Nov Share Listing GCAP - 1.984 M Shares JCKH - 2,963.475 M Shares WAVE - 562.751 M Shares	08-Nov Share Listing AAV - 171.428 M Shares	09-Nov	10-Nov
13-Nov	14-Nov	15-Nov	16-Nov	17-Nov
20-Nov	21-Nov	22-Nov	23-Nov	24-Nov
27-Nov	28-Nov	29-Nov	30-Nov	

3Q23F Results Announcement

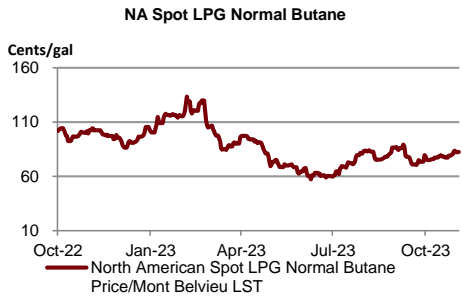
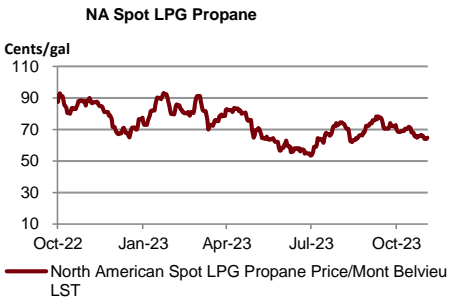
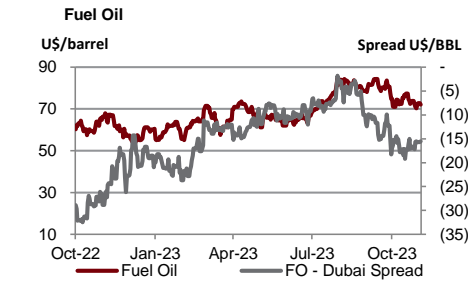
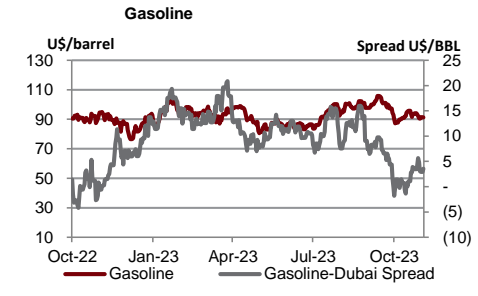
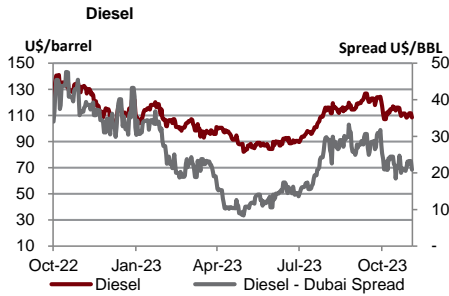
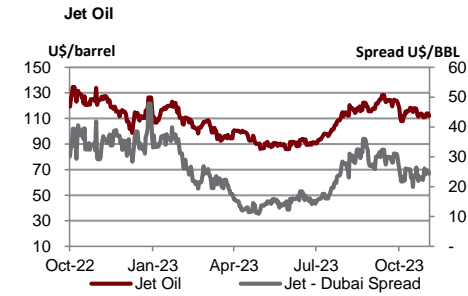
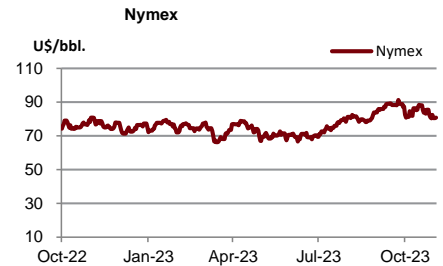
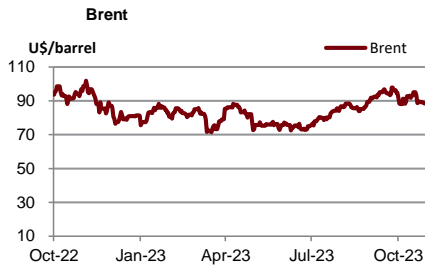
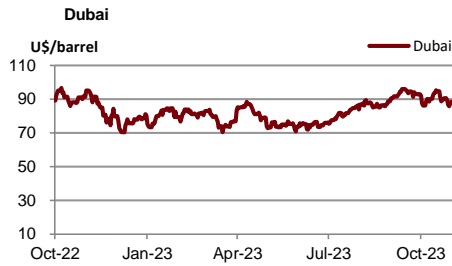
November-2023

Monday	Tuesday	Wednesday	Thursday	Friday
		01-Nov	02-Nov LPN SMT TFM	03-Nov BOFFICE FTREIT GGC PSL PTC ROH SCCC THCOM
06-Nov APP BSBM COTTO CSC ESSO GPSC HFT KEX NER PTL RJH RPH SPRIME SSF TIDLOR TPBI TU	07-Nov AIT AMARIN AP BBGI BCPG CPANEL DCC DOHOME GRAND INSETITEL J JASIF JTS KCE L&E LUXF* MGT MOONG MTC NKI PIMO PM QH SAF SAMCO SGP SPVI TAE THREL TITLE TPLAS UMI	08-Nov BCP BJC CPAXT ICHI IRPC OSP PTTGC SPRC STA STGT TOP	09-Nov BH BCH GFPT GULF JMART JMT LH M MINT OR SATSHR SINGER TTW WHA	10-Nov BAM BANPU BPP CBG CPALL CPNREIT EPG PSH RBF SC SPA TPIPP TVO
13-Nov AAV ANAN BDMS BEM BGRIM CENTEL CPF CPN CRC HANA MEGA PR9 SIRI PTG PTT TPIPL	14-Nov AMATA BTS ERW IVL ORI RATCH SAPPE SPALI TLI TTA	15-Nov CHG CK ITD RAM SAWAD STEC	16-Nov	17-Nov
20-Nov AOT	21-Nov	22-Nov	23-Nov	24-Nov
27-Nov	28-Nov	29-Nov	30-Nov	

* LUXF : 1Q24

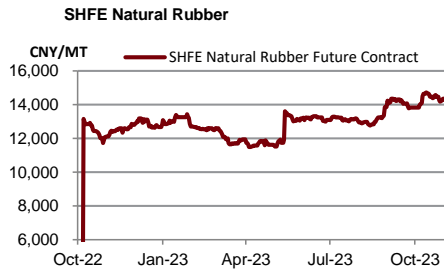
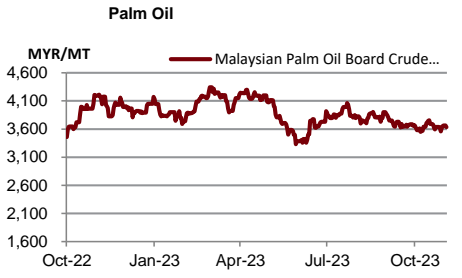
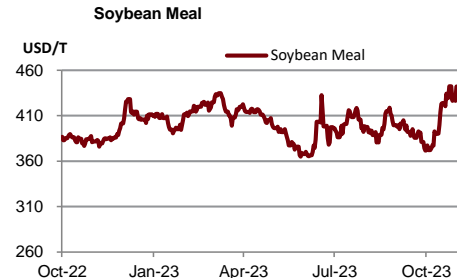
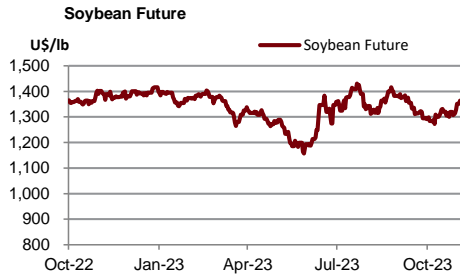
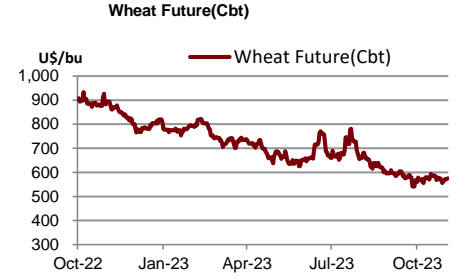
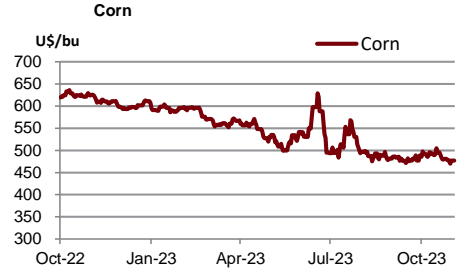
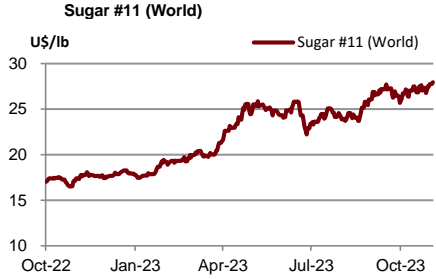
Source : CGS-CIMB Research Estimates, Company Reports

	Units	7-Nov-23	(%)	WTD	(%)	MTD	(%)	QTD	(%)	YTD	(%)
Refinery & Oil											
Dubai	USD/barrel	85.08	-2.9%	86.35	-1.3%	86.87	-4.1%	89.93	3.7%	82.33	-15.1%
Brent	USD/barrel	84.71	-3.8%	88.53	-1.6%	87.58	-3.8%	90.42	4.3%	83.12	-17.9%
Nymex	USD/barrel	77.37	-4.3%	78.43	-3.6%	79.78	-5.6%	83.50	3.2%	76.69	-2.7%
Jet Oil	USD/barrel	111.05	-0.8%	111.93	-1.6%	112.04	-2.5%	114.38	1.6%	105.24	-16.4%
Jet - Dubai Spread	USD/barrel	25.97	6.8%	25.58	-2.3%	25.17	3.6%	24.45	-5.5%	22.91	-20.6%
Diesel	USD/barrel	106.06	-2.3%	109.69	-2.1%	109.00	-4.1%	112.80	1.1%	103.77	-20.7%
Diesel - Dubai Spread	USD/barrel	20.98	0.3%	23.34	-4.7%	22.13	-4.0%	22.87	-7.9%	21.44	-36.6%
Gasoline	USD/barrel	88.81	-2.6%	89.99	-1.8%	90.50	-1.6%	91.72	-5.5%	93.14	-15.1%
Gasoline-Dubai Spread	USD/barrel	3.73	4.5%	3.64	-11.7%	3.63	163.0%	1.79	-82.7%	10.81	-14.9%
Fuel Oil	USD/barrel	69.43	-3.7%	71.56	-2.7%	71.24	-3.8%	73.51	-6.5%	69.82	-12.3%
FO - Dubai Spread	USD/barrel	(15.65)	0.7%	(14.79)	6.0%	(15.63)	-5.8%	(16.42)	103.4%	(12.51)	-28.4%
Natural Gas	USD/MMBtu	3.14	-3.8%	3.19	-8.3%	3.34	-3.3%	3.43	-2.8%	3.67	-27.8%
NA Spot LPG Propane	US cent/gal	63.00	-2.7%	64.75	-1.3%	64.97	-5.4%	68.12	-0.9%	72.07	-35.0%
NA Spot LPG Normal Butane	US cent/gal	80.50	-83.1%	82.50	-82.7%	82.88	-83.0%	78.34	-84.2%	85.23	-85.8%



Source : Bloomberg

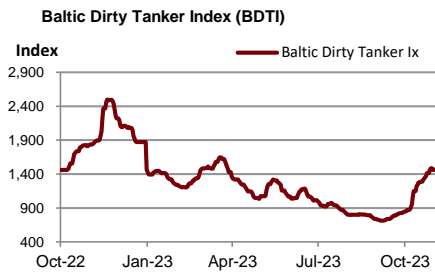
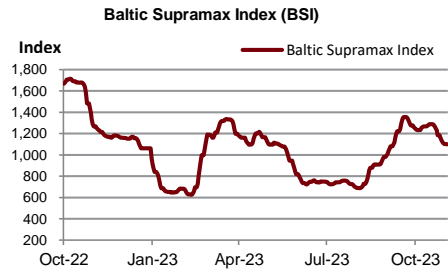
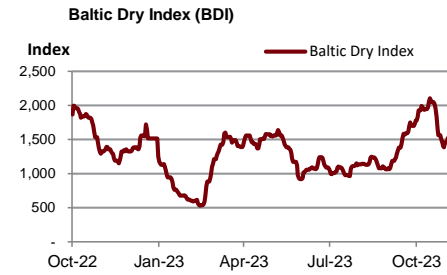
	Units	7-Nov-23	(%)	WTD	(%)	MTD	(%)	QTD	(%)	YTD	(%)
Soft Commodities											
Sugar #11 (World)	USd/lb.	27.59	-1.3%	28	1.6%	27.66	2.8%	27.04	7.6%	23.42	33.5%
Corn	USd/bu.	468.50	-1.8%	473	-0.6%	473.63	-3.0%	485.69	-2.3%	533.31	-11.4%
Wheat Future(Cbt)	USd/bu.	570.25	-1.0%	573	1.5%	569.13	-0.6%	572.06	-11.1%	680.94	-22.0%
Soybean Future	USd/bu.	1,362.00	-0.1%	1,363	3.1%	1,344.19	3.1%	1,311.38	-3.6%	1,327.00	-1.5%
Soybean Meal	USD/T.	447.40	2.3%	442	2.6%	436.74	8.6%	408.41	2.6%	402.68	7.4%
Palm Oil	MYR/metric tonne	3,632.50	0.0%	3,633	0.3%	3,638.13	-0.1%	3,640.63	-4.2%	3,853.41	-24.8%
SHFE Natural Rubber	CNY/MT	14,240.00	0.2%	14,207	-0.3%	14,240.00	-1.3%	14,377.40	7.2%	13,008.30	-2.8%



Source : Bloomberg

November 8, 2023

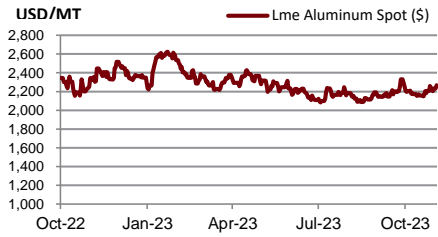
	Units	7-Nov-23	(%)	WTD	(%)	MTD	(%)	QTD	(%)	YTD	(%)
Shipping											
Baltic Dry Index (BDI)	USD	1,523.00	0.0%	1,523	5.6%	1,443	-22.8%	1,802	50.9%	1,246	-35.6%
Baltic Supramax Index (BSI)	USD	1,098.00	0.0%	1,098	-2.3%	1,107	-11.2%	1,224	34.2%	972	-51.7%
Baltic Clean Tanker Index (BCTI)	USD	782.00	0.0%	782	0.2%	778	0.0%	778	7.1%	792	-35.7%
Baltic Dirty Tanker Index (BDTI)	USD	1,447.00	0.0%	1,447	-1.6%	1,465	27.8%	1,195	44.1%	1,137	-18.2%



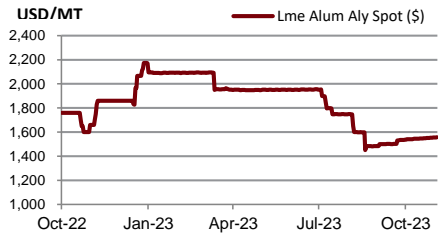
Source : Bloomberg

Metal	Units	7-Nov-23	(%)	WTD	(%)	MTD	(%)	QTD	(%)	YTD	(%)
Lme Aluminum Spot (\$)	USD/MT	2,267.01	0.0%	2,267	1.6%	2,231	1.7%	2,200	1.9%	2,265	-16.1%
Lme Alum Aly Spot (\$)	USD/MT	1,556.75	0.0%	1,557	0.2%	1,555	0.7%	1,546	-5.7%	1,843	-10.9%
Lme Nasaac Spot (\$)	USD/MT	2,209.75	0.0%	2,210	1.1%	2,193	-1.6%	2,223	-6.6%	2,350	-9.9%
Lme Copper Spot (\$)	USD/MT	8,157.74	0.0%	8,158	1.2%	8,087	1.8%	7,964	-4.8%	8,516	-3.3%
Lme Lead Spot (\$)	USD/MT	2,177.50	0.0%	2,178	2.6%	2,141	0.5%	2,133	-1.8%	2,141	-0.3%
Lme Nickel Spot (\$)	USD/MT	18,200.00	0.0%	18,200	1.5%	17,932	-1.8%	18,213	-10.7%	22,325	-12.9%
Lme Tin Spot (\$)	USD/MT	24,416.00	0.0%	24,416	1.7%	23,977	-2.1%	24,421	-8.8%	26,184	-16.0%
Gold Spot \$/Oz	USD/t oz.	1,969.45	-0.4%	1,972	-0.8%	1,980	3.3%	1,930	0.2%	1,932	7.2%
Thailand Gold Bar Buying Prices	THB/15.244 grams	33,050.00	-0.8%	33,750	-0.5%	33,508	1.6%	33,086	3.4%	31,664	6.4%
Thailand Gold Bar Selling Price	THB/15.244 grams	33,150.00	-0.7%	33,850	-0.5%	33,608	1.6%	33,186	3.4%	31,764	6.4%
Thailand Gold Ornament Buying Price	THB/15.16 grams	32,457.56	-0.7%	33,142	-0.5%	32,905	1.6%	32,491	3.4%	31,095	6.4%
Thailand Gold Ornament Selling Price	THB/15.16 grams	33,650.00	-0.7%	34,350	-0.5%	34,108	1.5%	33,686	3.3%	32,264	6.3%

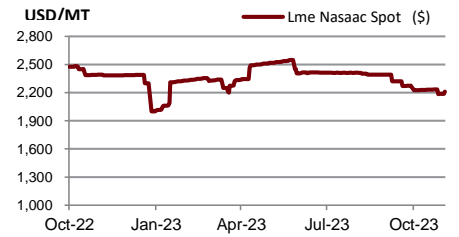
Lme Aluminum Spot (\$)



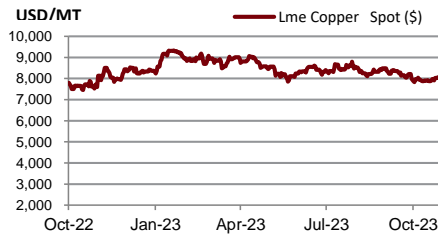
Lme Alum Aly Spot (\$)



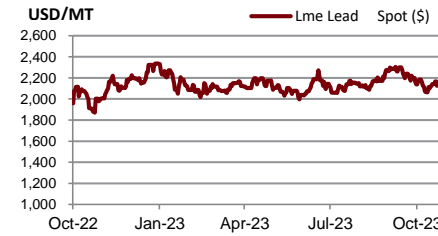
Lme Nasaac Spot (\$)



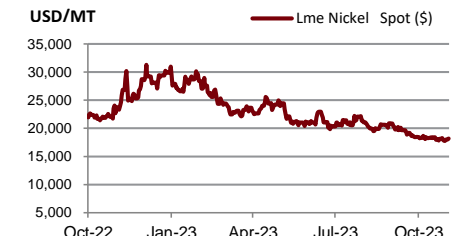
Lme Copper Spot (\$)



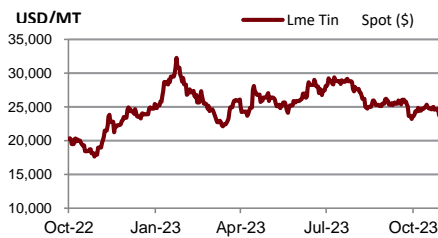
Lme Lead Spot (\$)



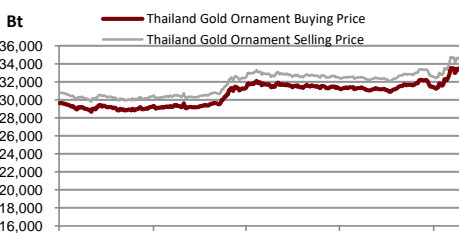
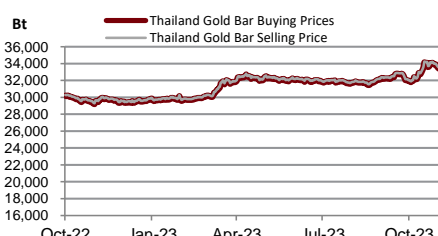
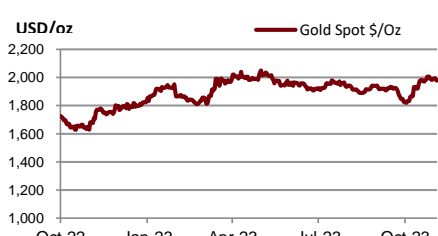
Lme Nickel Spot (\$)



Lme Tin Spot (\$)



Gold Spot \$/Oz



DISCLAIMER

การเสนอคำแนะนำ ข้อมูลบทวิเคราะห์ และการคาดการณ์ รวมทั้งการแสดงความคิดเห็นที่ปรากฏอยู่ในรายงานฉบับนี้ จัดทำขึ้นบนพื้นฐานของแหล่งข้อมูลที่ดีที่สุดที่ได้รับมา และพิจารณาเห็นว่าน่าเชื่อถือ แต่ทั้งนี้ทางบริษัทหลักทรัพย์ ซีจีเอส-ซีไอเอ็มบี (ประเทศไทย) จำกัด ไม่อาจรับรองความถูกต้องและความสมบูรณ์ของข้อมูลดังกล่าว ความเห็นที่แสดงไว้ในรายงานฉบับนี้ไม่ถือว่าการเสนอแนะหรือการชี้ชวนให้ซื้อหรือขายหลักทรัพย์ การนำไปใช้ซึ่งข้อมูล บทวิเคราะห์และการคาดการณ์ทั้งหลายที่ปรากฏอยู่ในรายงานฉบับนี้เป็นกรณำไปใช้โดยให้ผู้ใช้ยอมรับความเสี่ยงและเป็นดุลยพินิจของผู้ใช้แต่ผู้เดียว

คำนิยามของ RECOMMENDATION (คำแนะนำการลงทุน)

คำแนะนำในหุ้น

ADD: ในกรณีผลตอบแทนของหุ้นที่คาดการณ์มากกว่า 10% ในช่วงเวลา 12 เดือนข้างหน้า

HOLD: ในกรณีผลตอบแทนของหุ้นที่คาดการณ์อยู่ระหว่าง 0% ถึง 10% ในช่วงเวลา 12 เดือนข้างหน้า

REDUCE: ในกรณีผลตอบแทนของหุ้นที่คาดการณ์น้อยกว่า 0% ในช่วงเวลา 12 เดือนข้างหน้า

คำแนะนำในภาคอุตสาหกรรม

OVERWEIGHT: ในกรณีที่บริษัทจำนวนมากในอุตสาหกรรมที่คาดการณ์ว่ามีผลตอบแทนมากกว่า 10% ในช่วงเวลา 12 เดือนข้างหน้า

NEUTRAL: ในกรณีที่บริษัทจำนวนมากในอุตสาหกรรมที่คาดการณ์ว่ามีผลตอบแทนอยู่ระหว่าง 0% ถึง 10% ในช่วงเวลา 12 เดือนข้างหน้า

UNDERWEIGHT: ในกรณีที่บริษัทจำนวนมากในอุตสาหกรรมที่คาดการณ์ว่ามีผลตอบแทนน้อยกว่า 0% ในช่วงเวลา 12 เดือนข้างหน้า

รายงานการประเมินการกำกับดูแลกิจการ (CGR)

การเปิดเผยผลการสำรวจของสมาคมส่งเสริมสถาบันกรรมการบริษัทไทย (IOD) ในเรื่องการกำกับดูแลกิจการ (Corporate Governance) นี้เป็นการดำเนินการตามนโยบายของสำนักงานคณะกรรมการกำกับหลักทรัพย์และตลาดหลักทรัพย์ โดยการสำรวจของ IOD เป็นการสำรวจและประเมินจากข้อมูลของบริษัทจดทะเบียนในตลาดหลักทรัพย์แห่งประเทศไทย และตลาดหลักทรัพย์ เอ็มเอไอ ที่มีการเปิดเผยต่อสาธารณะ และเป็นข้อมูลให้ผู้ลงทุนทั่วไปสามารถเข้าถึงได้ ดังนั้นผลสำรวจดังกล่าวจึงเป็นการนำเสนอในมุมมองของบุคคลภายนอก โดยไม่ได้เป็นการประเมินการปฏิบัติ และมีได้มีการไขข้อข้อมูลภายในในการประเมิน

อนึ่ง ผลการสำรวจดังกล่าว เป็นผลการสำรวจ ณ วันที่ปรากฏในรายงานการกำกับดูแลกิจการบริษัทจดทะเบียนไทยเท่านั้น ดังนั้น ผลการสำรวจจึงอาจเปลี่ยนแปลงได้ภายหลังจากวันดังกล่าว ทั้งนี้ บริษัทหลักทรัพย์ ซีจีเอส-ซีไอเอ็มบี (ประเทศไทย) จำกัด มิได้ยืนยันหรือรับรองถึงความถูกต้องของผลสำรวจดังกล่าวแต่อย่างใด

ช่วงคะแนน	สัญลักษณ์	ความหมาย
90 – 100		ดีเลิศ
80 – 89		ดีมาก
70 - 79		ดี
60 – 69		ดีพอใช้
50 – 59		ผ่าน
ต่ำกว่า 50	No logo given	N/A

จะทำการเผยแพร่รายชื่อเฉพาะบริษัทที่ได้คะแนนอยู่ในระดับ “ดี” ขึ้นไป ซึ่งมี 3 กลุ่มคือ “ดี” “ดีมาก” และ “ดีเลิศ” โดยประกาศรายชื่อบริษัทในแต่ละกลุ่มเรียงตามลำดับตัวอักษรชื่อย่อบริษัทในภาษาอังกฤษ

รายงานการประเมินการกำกับดูแลกิจการ (CGR) โดยสมาคมส่งเสริมสถาบันกรรมการบริษัทไทย 2565



AAV	ADVANC	AF	AH	AIRA	AJ	AKP	AKR	ALLA	ALT	AMA	AMARIN
AMATA	AMATAV	ANAN	AOT	AP	APURE	ARIP	ASP	ASW	AUCT	AWC	AYUD
BAFS	BAM	BANPU	BAY	BBIK	BBL	BCP	BCPG	BDMS	BEM	BEYOND	BGC
BGRIM	BIZ	BKI	BOL	BPP	BRR	BTS	BTW	BWG	CENTEL	CFRESH	CGH
CHEWA	CHO	CIMBT	CK	CKP	CM	CNT	COLOR	COM7	COMAN	COTTO	CPALL
CPF	CPI	CPN	CRC	CSS	DDD	DELTA	DEMCO	DOHOME	DRT	DTAC	DUSIT
EA	EASTW	ECF	ECL	EE	EGCO	EPG	ETC	ETE	FN	FNS	FPI
FPT	FSMART	FVC	GC	GEL	GFPT	GGC	GLAND	GLOBAL	GPI	GPSC	GRAMMY
GULF	GUNKUL	HANA	HARN	HENG	HMPRO	ICC	ICHI	III	ILINK	ILM	IND
INTUCH	IP	IRC	IRPC	ITEL	IVL	JTS	JWD	K	KBANK	KCE	KEX
KGI	KKP	KSL	KTB	KTC	LALIN	LANNA	LHFG	LIT	LOXLEY	LPN	LRH
LST	MACO	MAJOR	MAKRO	MALEE	MBK	MC	MCOT	METCO	MFEC	MINT	MONO
MOONG	MSC	MST	MTC	MVP	NCL	NEP	NER	NKI	NOBLE	NSI	NVD
NYT	OISHI	OR	ORI	OSP	OTO	PAP	PCSGH	PDG	PDJ	PG	PHOL
PLANB	PLANET	PLAT	PORT	PPS	PR9	PREB	PRG	PRM	PSH	PSL	PTG
PTT	PTTEP	PTTGC	PYLON	Q-CON	QH	QTC	RATCH	RBF	RS	S	S&J
SAAM	SABINA	SAMART	SAMTEL	SAT	SC	SCB	SCC	SCCC	SCG	SCGP	SCM
SCN	SDC	SEAFCO	SEAOIL	SE-ED	SELIC	SENA	SENAJ	SGF	SHR	SICT	SIRI
SIS	SITHAI	SMPK	SNC	SONIC	SORKON	SPALI	SPI	SPRC	SPVI	SSC	SSSC
SST	STA	STEC	STGT	STI	SUN	SUSCO	SUTHA	SVI	SYMC	SYNTEC	TACC
TASCO	TCAP	TEAMG	TFMAMA	THANA	THANI	THCOM	THG	THIP	THRE	THREL	TIPCO
TISCO	TK	TKN	TKS	TKT	TMILL	TMT	TNDT	TNITY	TOA	TOP	TPBI
TQM	TRC	TRUE	TSC	TSR	TSTE	TSTH	TTA	TTB	TTCL	TTW	TU
TVDH	TVI	TVO	TWPC	U	UAC	UBIS	UPOIC	UV	VCOM	VGI	VIH
WACOAL	WAVE	WHA	WHAUP	WICE	WINNER	XPG	ZEN				



2S	7UP	ABICO	ABM	ACE	ACG	ADB	ADD	AEONTS	AGE	AHC	AIE
AIT	ALUCON	AMANAH	AMR	APCO	APCS	AQUA	ARIN	ARROW	AS	ASAP	ASEFA
ASIA	ASIAN	ASIMAR	ASK	ASN	ATP30	B	BA	BC	BCH	BE8	BEC
BH	BIG	BJC	BJCHI	BLA	BR	BRI	BROOK	BSM	BYD	CBG	CEN
CHARAN	CHAYO	CHG	CHOTI	CHOW	CI	CIG	CITY	CIVIL	CMC	CPL	CPW
CRANE	CRD	CSC	CSP	CV	CWT	DCC	DHOUSE	DITTO	DMT	DOD	DPAIN
DV8	EASON	EFORL	ERW	ESSO	ESTAR	FE	FLOYD	FORTH	FSS	FTE	GBX
GCAP	GENCO	GJS	GTB	GYT	HEMP	HPT	HTC	HUMAN	HYDRO	ICN	IFS
IIG	IMH	INET	INGRS	INSET	INSURE	IRCP	IT	ITD	J	JAS	JCK
JCKH	JMT	JR	KBS	KCAR	KIAT	KISS	KK	KOOL	KTIS	KUMWEL	KUN
KWC	KWM	L&E	LDC	LEO	LH	LHK	M	MATCH	MBAX	MEGA	META
MFC	MGT	MICRO	MILL	MITSI	MK	MODERN	MTI	NATION	NBC	NCAP	NCH
NDR	NETBAY	NEX	NINE	NNCL	NOVA	NPK	NRF	NTV	NUSA	NWR	OCC
OGC	ONEE	PACO	PATO	PB	PICO	PIMO	PIN	PJW	PL	PLE	PM
PMTA	PPP	PPPM	PRAPAT	PRECHA	PRIME	PRIN	PRINC	PROEN	PROS	PROUD	PSG
PSTC	PT	PTC	QLT	RCL	RICHY	RJH	ROJNA	RPC	RT	RWI	S11
SA	SABUY	SAK	SALEE	SAMCO	SANKO	SAPPE	SAWAD	SCAP	SCI	SCP	SE
SECURE	SFLEX	SFP	SFT	SGP	SIAM	SINGER	SKE	SKN	SKR	SKY	SLP
SMART	SMD	SMIT	SMT	SNNP	SNP	SO	SPA	SPC	SPCG	SR	SRICHA
SSF	SSP	STANLY	STC	STPI	SUC	SVOA	SVT	SWC	SYNEX	TAE	TAKUNI
TCC	TCMC	TFG	TFI	TFM	TGH	TIDLOR	TIGER	TIPH	TITLE	TM	TMC
TMD	TMI	TNL	TNP	TNR	TOG	TPA	TPAC	TPCS	TPIPL	TPIPP	TPLAS
TPS	TQR	TRITN	TRT	TRU	TRV	TSE	TVT	TWP	UBE	UEC	UKEM
UMI	UOBKH	UP	UPF	UTP	VIBHA	VL	VPO	VRANDA	WGE	WIJK	WIN
WINMED	WORK	WP	XO	YUASA	ZIGA						



A	A5	AI	ALL	ALPHAX	AMC	APP	AQ	AU	B52	BEAUTY	BGT
BLAND	BM	BROCK	BSBM	BTNC	CAZ	CCP	CGD	CMAN	CMO	CMR	CPANEL
CPT	CSR	CTW	D	DCON	EKH	EMC	EP	EVER	F&D	FMT	GIFT
GLOCON	GLORY	GREEN	GSC	HL	HTECH	IHL	INOX	JAK	JMART	JSP	JUBILE
KASET	KCM	KWI	KYE	LEE	LPH	MATI	M-CHAI	MCS	MDX	MENA	MJD
MORE	MPIC	MUD	NC	NEWS	NFC	NSL	NV	PAF	PEACE	PF	PK
PPM	PRAKIT	PTECH	PTL	RAM	ROCK	RP	RPH	RSP	SIMAT	SISB	SK
SOLAR	SPACK	SPG	SQ	STARK	STECH	SUPER	SVH	TC	TCCC	TCJ	TEAM
THE	THMUI	TKC	TNH	TNPC	TOPP	TPCH	TPOLY	TRUBB	TTI	TYCN	UMS
UNIQ	UPA	UREKA	VARO	W	WFX	WPH	YGG				

ข้อมูล Anti-Corruption Progress Indicator ของบริษัทจดทะเบียน

ได้รับการรับรอง

2S	7UP	ADVANC	AF	AI	AIE	AIRA	AJ	AKP	AMA	AMANAH	AMATA
AMATAV	AP	APCS	AS	ASIAN	ASK	ASP	AWC	AYUD	B	BAFS	BAM
BANPU	BAY	BBL	BCH	BCP	BCPG	BE8	BEC	BEYOND	BGC	BGRIM	BKI
BLA	BPP	BROOK	BRR	BSBM	BTS	BWG	CEN	CENDEL	CFRESH	CGH	CHEWA
CHOTI	CHOW	CIG	CIMBT	CM	CMC	COM7	COTTO	CPALL	CPF	CPI	CPL
CPN	CRC	CSC	DCC	DELTA	DEMCO	DIMET	DRT	DTAC	DUSIT	EA	EASTW
EGCO	EP	EPG	ERW	ESTAR	ETE	FE	FNS	FPI	FPT	FSMART	FSS
FTE	GBX	GC	GCAP	GEL	GFPT	GGC	GJS	GPI	GPSC	GSTEEL	GULF
GUNKUL	HANA	HARN	HEMP	HENG	HMPRO	HTC	ICC	ICHI	IFS	III	ILINK
INET	INSURE	INTUCH	IRC	IRPC	ITEL	IVL	JKN	JR	K	KASET	KBANK
KBS	KCAR	KCE	KGI	KKP	KSL	KTB	KTC	KWI	L&E	LANNA	LH
LHFG	LHK	LPN	LRH	M	MAJOR	MAKRO	MALEE	MATCH	MBAX	MBK	MC
MCOT	META	MFC	MFEC	MILL	MINT	MONO	MOONG	MSC	MST	MTC	MTI
NBC	NEP	NINE	NKI	NOBLE	NOK	NSI	NWR	OCC	OGC	ORI	PAP
PATO	PB	PCSGH	PDG	PDJ	PG	PHOL	PK	PL	PLANB	PLANET	PLAT
PM	PPP	PPPM	PPS	PR9	PREB	PRG	PRINC	PRM	PROS	PSH	PSL
PSTC	PT	PTG	PTT	PTTEP	PTTGC	PYLON	Q-CON	QH	QLT	QTC	RATCH
RML	RWI	S&J	SAAM	SABINA	SAPPE	SAT	SC	SCB	SCC	SCCC	SCG
SCGP	SCM	SCN	SEAOIL	SE-ED	SELIC	SENA	SGP	SINGER	SIRI	SITHAI	SKR
SMIT	SMK	SMPC	SNC	SNP	SORKON	SPACK	SPALI	SPC	SPI	SPRC	SRICHA
SSF	SSP	SSSC	SST	STA	STGT	STOWER	SUSCO	SVI	SYMC	SYNTEC	TAE
TAKUNI	TASCO	TCAP	TCCM	TFG	TFI	TFMAMA	TGH	THANI	THCOM	THIP	THRE
THREL	TIDLOR	TIPCO	TISCO	TKS	TKT	TMILL	TMT	TNITY	TNL	TNP	TNR
TOG	TOP	TOPP	TPA	TPCS	TPP	TRU	TRUE	TSC	TSTE	TSTH	TTA
TTB	TTCL	TU	TVDH	TVI	TVO	TWPC	U	UBE	UBIS	UEC	UKEM
UOBKH	UPF	UV	VGI	VIH	WACOAL	WHA	WHAUP	WICE	WIJK	XO	YUASA
ZEN	ZIGA										

ประกาศเจตนา

AH	ALT	APCO	ASW	B52	CHG	CI	CPR	CPW	DDD
ECF	EKH	ETC	EVER	FLOYD	GLOBAL	ILM	INOX	J	JMART
KEX	KUMWEL	LDC	MEGA	NCAP	NOVA	NRF	NUSA	OR	PIMO
SAK	SIS	SSS	STECH	SUPER	SVT	TKN	TMD	TMI	TQM
VARO	VCOM	VIBHA	W	WIN					

ไม่เปิดเผยหรือไม่มีนโยบาย

4CS	3K-BAT	A	A5	AAI	AAV	ABICO	ABM	ACAP	ACC
ADB	ADD	AEONTS	AFC	AGE	AHC	AIT	AJA	AKR	ALL
ALUCON	AMARC	AMARIN	AMC	AMR	ANAN	AOT	APEX	APP	APURE
ARIN	ARIP	ARROW	ASAP	ASEFA	ASIA	ASIMAR	ASN	ATP30	AU
BBGI	BBIK	BC	BCT	BDMS	BEAUTY	BEM	BGT	BH	BIG
BIZ	BJC	BJCHI	BKD	BLAND	BLESS	BLISS	BM	BOL	BR
BSM	BTG	BTNC	BTW	BUI	BYD	CAZ	CBG	CCET	CCP
CH	CHARAN	CHAYO	CHIC	CHO	CITY	CIVIL	CK	CKP	CMAN
CNT	COLOR	COMAN	CPANEL	CPH	CPT	CRANE	CRD	CSP	CSR
CV	CWT	D	DCON	DITTO	DMT	DOD	DPAINT	DTCI	DV8
EE	EFORL	EMC	ESSO	F&D	FANCY	FMT	FN	FORTH	FTI
GIFT	GL	GLAND	GLOCON	GLORY	GRAMMY	GRAND	GREEN	GSC	GTB
HL	HPT	HTECH	HUMAN	HYDRO	ICN	IFEC	IHL	IIG	IMH
INSET	IP	IRCP	IT	ITD	ITNS	JAK	JAS	JCK	JCKH
JSP	JUBILE	JWD	KAMART	KC	KCC	KCM	KDH	KIAT	KISS
KKC	KLINIQ	KOOL	KTIS	KUN	KWC	KWM	KYE	LALIN	LEE
LOXLEY	LPH	LST	MACO	MANRIN	MATI	MAX	M-CHAI	MCS	MDX
MGT	MICRO	MIDA	MITSIB	MJD	MK	ML	MODERN	MORE	MPIC
NATION	NC	NCH	NCL	NDR	NER	NETBAY	NEW	NEWS	NEX
NPK	NSL	NTV	NV	NVD	NYT	OHTL	OISHI	ONEE	OSP
PACO	PAF	PCC	PEACE	PERM	PF	PICO	PIN	PJW	PLUS
POLY	POMPUI	PORT	POST	PPM	PRAKIT	PRAPAT	PRECHA	PRIME	PRIN
PROUD	PSG	PTC	PTECH	PTL	RAM	RBF	RCL	RICHY	RJH
ROJNA	RP	RPC	RPH	RSP	RT	S	S11	SA	SABUY
SAM	SAMART	SAMCO	SAMTEL	SANKO	SAUCE	SAWAD	SAWANG	SCAP	SCI
SE	SEAFCO	SECURE	SENAJ	SFLEX	SFP	SFT	SGF	SHANG	SHR
SIMAT	SISB	SK	SKE	SKN	SKY	SLM	SLP	SMART	SMD
SO	SOLAR	SONIC	SPA	SPCG	SPG	SPVI	SQ	SR	SSC
STC	STEC	STHAI	STI	STP	STPI	SUC	SUN	SUTHA	SVH
SYNEX	TACC	TAPAC	TC	TCC	TCCC	TCJ	TCOAT	TEAM	TEAMG
TFM	TGE	TGPRO	TH	THAI	THANA	THE	THG	THL	THMUI
TITLE	TK	TKC	TLI	TM	TMC	TMW	TNDT	TNH	TNPC
TPBI	TPCH	TPIPL	TPIPP	TPLAS	TPOLY	TPS	TQR	TR	TRC
TRV	TSE	TSF	TSR	TTI	TTT	TTW	TVT	TWP	TWZ
UMI	UMS	UNIQ	UP	UPA	UPOIC	UREKA	UTP	UVAN	VL
VRANDA	WAVE	WFX	WGE	WINMED	WINNER	WORK	WORLD	WP	WPH
YONG									