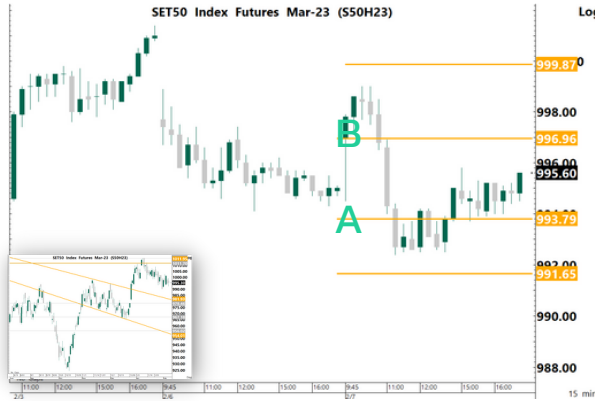


## SET50 FUTURE

8 February 2023



Volume			
7-Feb-23	Institution	Foreign	Retail
Long	39,774	66,097	106,425
Short	37,629	74,802	99,865
Net	2,145	-8,705	6,560
Accumulated Net 1W	650	2,912	-3,562
Accumulated Net 1M	691	-97,366	96,675

**Product** S50H23

**Support** A 993.80  
991.70

**Resistance** 999.90  
B 997.00

**Basis** -3.0

## Technical view

แนวโน้ม ขาขึ้นระวังการย่อพักตัว

### คำแนะนำ Action

- กรณีมองขึ้น (ให้นำหนักใน Action นี้) ถ้ามี Position ให้ Let's Profit Run / ถ้าหากยังไม่มี Position รอราคาย่อพักตัวแล้วเปิด Long เมื่อมีสัญญาณกลับตัวขึ้น ใช้ low ของแท่งกลับตัวเป็น จุด Stop Loss / แนวรับ A เป็นจุดเปิด Long แล้วใช้จุด A กลายเป็นจุด Stop Loss / Long เมื่อ ราคา Breakout แนวต้าน B แล้วใช้จุด A หรือ B เป็นจุด Stop Loss
- กรณีมองลง แนะนำให้หาจังหวะเปิด Short เมื่อมีสัญญาณกลับตัวลง แล้วใช้ราคา High เป็นจุดอ้างอิง Stop Loss / รอราคา Breakout แนวรับ A โดยใช้จุด A เป็นจุด Stop Loss

Note \*, \*\* (อ่านเพิ่มเติมการ Take Profit ใน Appendix TFEX)

## Fundamental view

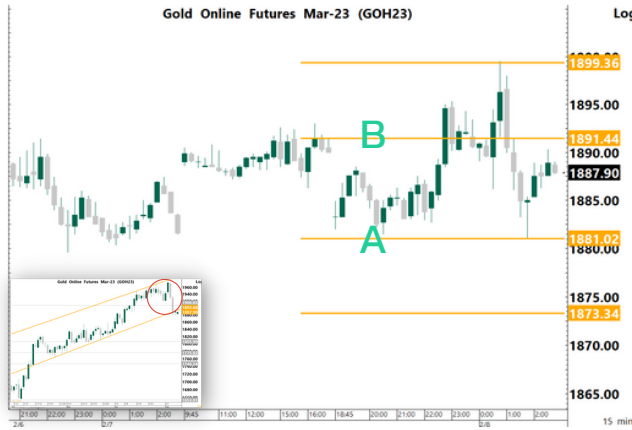
วันนี้คาด SET50 Sideway ตามภาพตลาดเอเชีย เมื่อคืนที่ผ่านมาประธาน FED มีแถลง ซึ่งได้กล่าวว่าการลดดอกเบี้ยเพื่อชะลอตัวลง (Disinflation) ได้เริ่มต้นขึ้นแล้วและเริ่มในภาคสินค้า แต่ก็ยังใช้เวลาอีกยาวนานซึ่งปัจจุบันเพิ่งเริ่มต้นเท่านั้นเอง แต่ทั้งนี้การดำเนินนโยบายของ FED ก็ยังเน้นยับยั้งบริหารตามข้อมูล ดังนั้นหากทาง FED ยังได้รับรายงานตลาดแรงงานที่แข็งแกร่งหรือเงินเฟ้อสูงขึ้นต่อเนื่อง ก็มีความเป็นไปได้ที่ FED จะปรับขึ้นดอกเบี้ยหรือปรับขึ้นมากกว่าคาดการณ์เดิมของ FED พร้อมคาดการณ์ว่าปี 2023 จะเป็นปีที่เงินเฟ้อลดลงอย่างมีนัยยะและส่วนตัวของประธาน FED ระบุว่า การลดดอกเบี้ยเพื่อชะลอตัวลงแต่ปีหน้ามีโอกาสลดลงมากถึง 2% ภายหลังจากแถลงการณ์พบอัตราผลตอบแทนพันธบัตรรัฐบาลสหรัฐอายุ 2 และ 10 ปี ยังคงปรับขึ้นต่อเนื่องและ Dollar Index เริ่มกลับมาแข็งค่า ขณะที่ CME FED WATCH เริ่มลดน้ำหนักขึ้นดอกเบี้ย 0.25% ลดลงและไปปรับเพิ่มในการขึ้นดอกเบี้ย 0.50% สะท้อนถึงตลาดเริ่มกังวลมากขึ้นกับเงินเฟ้อ / ดอกเบี้ย ส่วนการแถลงของประธาน FED มองเป็นกลางๆเนื่องจากแม้จะส่งสัญญาณผ่อนคลายน้อยลง (Disinflation) แต่ก็ยังส่งสัญญาณเข้มงวดเล็กน้อยต่อการปรับขึ้นดอกเบี้ยที่อาจมีต่อเนื่อง ติดตามการขายนหุ้นของต่างชาติ, การไหลออกของเงินทุน และการซื้อคืนของกองทุน ในระยะถัดไปการเลือกตั้งของไทยจะเป็นปัจจัยหนุนตลาดหุ้น ฝั่งต่างชาติเปิด Short 9,000 สัญญา แต่ OI ลดลง 12,000 สัญญา

	OI				OI change (contract)			Expire
	7-Feb-23	1D	1W	1M	1D	1W	1M	
S50G23	112	114	92	114	-2	20	-2	27-Feb-23
S50H23	566,462	578,876	593,153	557,356	-12,414	-26,691	9,106	30-Mar-23
S50J23	60	57	12	0	3	48	60	27-Apr-23
S50M23	46,195	45,398	47,507	38,741	797	-1,312	7,454	29-Jun-23
S50U23	22,096	22,245	22,281	16,912	-149	-185	5,184	28-Sep-23
S50Z23	11,094	11,090	10,689	5,283	4	405	5,811	28-Dec-23

\* การลงทุนมีความเสี่ยง ผู้ลงทุนควรศึกษาข้อมูลหรือรอบคอบก่อนตัดสินใจลงทุน

## GOLD FUTURE

8 February 2023



Volume			
7-Feb-23	Institution	Foreign	Retail
Long	3,581	22,157	15,409
Short	3,346	20,641	17,160
Net	235	1,516	-1,751
Accumulated Net 1W	52	-10,791	10,739
Accumulated Net 1M	-4,709	-15,353	20,062

Product

GOH23

Support

A 1,881.00  
 1,873.30

Resistance

1,899.40  
 B 1,891.40

Basis

14.0

## Technical view

แนวโน้ม ขาขึ้นระวังการย่อพักตัว

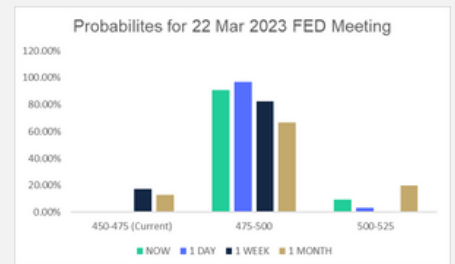
คำแนะนำ Action

- กรณียอดขึ้น (ให้นำหนักใน Action นี้) ถ้ามี Position ให้ Let's Profit Run / ถ้าหากยังไม่มี Position รอราคาย่อพักตัว แล้วเปิด Long เมื่อมีสัญญาณกลับตัวขึ้น ใช้ low ของแท่งกลับตัวเป็น จุด Stop Loss / แวรับ A เป็นจุดเปิด Long แล้วใช้จุดตั้ง กล่าวเป็นจุด Stop Loss / Long เมื่อ ราคา Breakout แนวต้าน B แล้วใช้จุด A หรือ B เป็นจุด Stop Loss
- กรณียอดลง แนะนำให้หาจังหวะเปิด Short เมื่อมีสัญญาณกลับตัวลง แล้วใช้ราคา High เป็นจุดอ้างอิง Stop Loss / รอราคา Breakout แนวรับ A โดยใช้จุด A เป็นจุด Stop Loss

Note \*, \*\* (อ่านเพิ่มเติมการ Take Profit ใน Appendix TFEX)

## Fundamental view

วันนี้คาด ทองคำ ปรับตัวลง ติดตามการแถลงของ FED Member โดยคาดว่า โทนี่ที่แถลงการณ์จะมีความเข้มงวดเชิงนโยบายมากขึ้น เมื่อคืนที่ผ่านมา Powell แถลงการณ์ในเชิงกลางๆ ตามที่เราคาด มีมุมมองที่ดีขึ้นในเฟด แต่ถ้าเงินเฟ้อหรือภาคแรงงานมากกว่าคาดเมื่อไร ก็พร้อมที่จะปรับขึ้นดอกเบี้ย เป็นความเสี่ยงในระยะถัดไป ขณะที่ CME FED WATCH เริ่มลดน้ำหนักขึ้นดอกเบี้ย 0.25% ลดลงและไปปรับเพิ่มในการขึ้นดอกเบี้ย 0.50% ในเชิงปัจจัยพื้นฐาน Read demand จากจีนปรับตัวลงหลัง เทศกาลตรุษจีน, ETF ยังมีแรงขายต่อเนื่อง Dollar Index และ Real Yield ปรับตัวเพิ่มขึ้น กดดัน ทองคำ

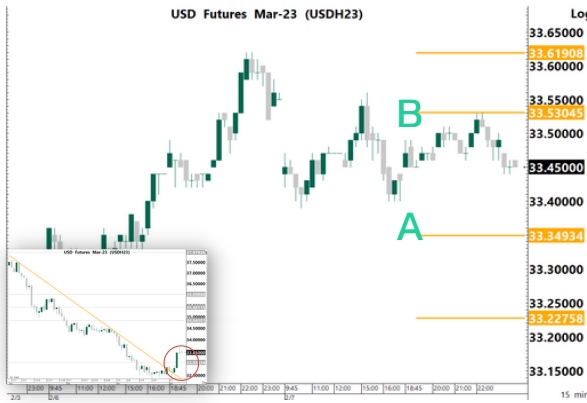


	OI				OI change (contract)			Expire
	7-Feb-23	1D	1W	1M	1D	1W	1M	
GF10G23	4,050	4,076	6,809	8,251	-26	-2,759	-4,201	27-Feb-23
GF10J23	5,820	6,214	5,157	3,316	-394	663	2,504	27-Apr-23
GF10M23	3,619	3,705	3,490	1,524	-86	129	2,095	29-Jun-23
GFG23	172	200	243	380	-28	-71	-208	27-Feb-23
GFJ23	156	159	155	180	-3	1	-24	27-Apr-23
GFM23	154	137	108	36	17	46	118	29-Jun-23
GOH23	24,691	25,372	29,388	24,622	-681	-4,697	69	30-Mar-23
GOM23	7,835	7,834	5,372	3,517	1	2,463	4,318	29-Jun-23
SVFH23	1,021	1,020	1,150	2,103	1	-129	-1,082	30-Mar-23
SVFM23	778	773	687	98	5	91	680	29-Jun-23

\* การลงทุนมีความเสี่ยง ผู้ลงทุนควรศึกษาข้อมูลให้รอบคอบก่อนตัดสินใจลงทุน

## USDTHB FUTURE

8 February 2023



Volume			
7-Feb-23	Institution	Foreign	Retail
Long	15,298	230	36,466
Short	23,700	256	28,038
Net	-8,402	-26	8,428
Accumulated Net 1W	45,005	-517	-44,488
Accumulated Net 1M	-19,445	101	19,344

**Product** USDH23

**Support** A 33.35  
33.23

**Resistance** 33.62  
B 33.53

**Basis** -0.03

## Technical view

แนวโน้ม **ริบาวด์ในขาลง**

คำแนะนำ

- กรณีมองขึ้น รอราคา Breakout แนวต้าน B ใช้เป็นจุด เปิด Long และใช้จุด B เป็น Stop Loss / รอราคาย่อพักตัว แล้วเปิด Long เมื่อมีสัญญาณกลับตัวขึ้น แล้วใช้ราคา Low เป็นจุดอ้างอิง Stop Loss
- กรณีมองลง (ให้นำหนักใน Action นี้) ถ้ามี Position ให้ Let's Profit Run / ถ้าไม่มี Position แนะนำให้รอราคา Breakout แนวรับ A โดยใช้จุด A หรือ B เป็นจุด Stop Loss / เปิด Short เมื่อมีสัญญาณกลับตัวลง แล้วใช้ราคา High เป็นจุดอ้างอิง stop Loss

Note \*, \*\* (อ่านเพิ่มเติมการ Take Profit ใน Appendix TFEX)

## Fundamental view

วันนี้คาด USDTHB ปรับตัวขึ้น ติดตามการแถลงของ FED Member โดยคาดว่า โทนที่แถลงการณ์จะมีความเข้มงวดเชิงนโยบายมากขึ้น เมื่อคืนที่ผ่านมาประธาน FED มีแถลง ซึ่งได้กล่าวว่าการลดดอกเบี้ย (Disinflation) ได้เริ่มต้นขึ้นแล้วและเริ่มในภาคสินค้า แต่ก็ยังใช้เวลาอีกยาวนานซึ่งปัจจุบันเพิ่งเริ่มต้นเท่านั้นเอง แต่ทั้งนี้การดำเนินนโยบายของ FED ก็ยังเน้นย้ำบริหารตามข้อมูล ดังนั้นหากทาง FED ยังได้รับรายงานตลาดแรงงานที่แข็งแกร่งหรือเงินเฟ้อสูงขึ้นต่อเนื่อง ก็มีความเป็นไปได้ที่ FED จะปรับขึ้นดอกเบี้ยหรือปรับขึ้นมากกว่าคาดการณ์เดิมของ FED พร้อมคาดการณ์ว่าปี 2023 จะเป็นปีที่เงินเฟ้อลดลงอย่างมีนัยยะและส่วนตัวของประธาน FED ระบุว่า การลดดอกเบี้ยเพื่อยังใช้เวลา แต่ปีหน้ามีโอกาสลดดอกเบี้ย 2% ภายหลังจากแถลงการณ์พบอัตราผลตอบแทนพันธบัตรรัฐบาลสหรัฐอายุ 2 และ 10 ปี ยังคงปรับขึ้นต่อเนื่องและ Dollar Index เริ่มกลับมาแข็งค่า ขณะที่ CME FED WATCH เริ่มลดน้ำหนักขึ้นดอกเบี้ย 0.25% ลดลงและไปปรับเพิ่มในการขึ้นดอกเบี้ย 0.50% สะท้อนถึงตลาดเริ่มกังวลมากขึ้นกับเงินเฟ้อ / ดอกเบี้ย ส่วนการแถลงของประธาน FED มองเป็นกลางๆเนื่องจากแม้จะส่งสัญญาณผ่อนคลาย (Disinflation) แต่ก็ยังส่งสัญญาณเข้มงวดเล็กน้อยต่อการปรับขึ้นดอกเบี้ยที่อาจมีต่อเนื่อง ระวังระวังเงินทุนไหลออกต่อเนื่อง

	OI				OI change (contract)			Expire
	7-Feb-23	1D	1W	1M	1D	1W	1M	
USDF23	0	0	0	45,191	0	0	-45,191	30-Jan-23
USDG23	37,907	42,212	48,295	7,514	-4,305	-10,388	30,393	27-Feb-23
USDH23	139,092	139,964	169,548	119,390	-872	-30,456	19,702	30-Mar-23
USDM23	37,577	31,887	31,233	17,801	5,690	6,344	19,776	29-Jun-23

\* การลงทุนมีความเสี่ยง ผู้ลงทุนควรศึกษาข้อมูลให้รอบคอบก่อนตัดสินใจลงทุน

Date	Time	Currency	Impact	Detail	Actual	Forecast	Previous
Mon	10:30am	THB	Very Important	CPI Core YoY	3%	3.1%	3.2%
Feb 6	10:30am	THB	Very Important	CPI YoY	5%	5.1%	5.9%
Tue							
Feb 7							
Wed	12:00am	USD	Very Important	Fed Chair Powell Speaks			
Feb 8	9:15pm	USD	Very Important	FOMC Member Williams Speaks			
Thu	1:01am	USD	Very Important	10-y Bond Auction			3.58 2.5
Feb 9	1:45am	USD	Very Important	FOMC Member Waller Speaks			
	4:45pm	GBP	Very Important	Monetary Policy Report Hearings			
	5:00pm	EUR	Very Important	EU Economic Forecasts			
	8:30pm	USD	Very Important	Unemployment Claims		191K	183K
Fri	2:00pm	GBP	Very Important	GDP m/m		-0.3%	0.1%
Feb 10		GBP	Very Important	Prelim GDP q/q		0.0%	-0.3%
	10:00pm	USD	Very Important	Prelim UoM Consumer Sentiment		65.0	64.9
		USD	Very Important	Prelim UoM Inflation Expectations			3.9%
Sat							
Feb 11	12:30am	USD	Very Important	FOMC Member Waller Speaks			

the most important

very important

Source: www.forexfactory.com, Bloomberg

\* = หากไม่ Take Profit เมื่อถึงบริเวณแนวรับต้านถัดไป แนะนำให้ใช้ Trailing Stop กำกับการบริหารจัดการความเสี่ยง เช่น ขยับจุด Stop Loss หลังจากที่เราวิ่งขึ้นไปจนได้กำไร 2-3 เท่าของความเสี่ยง (2R-3R)

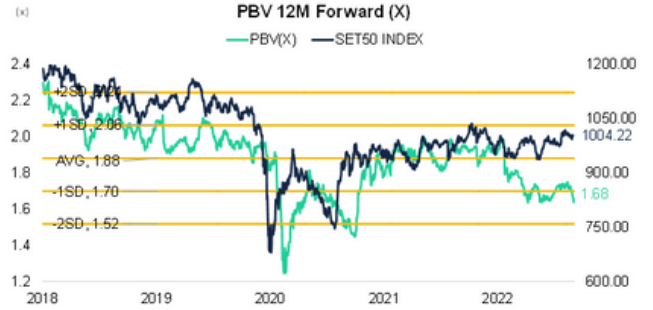
\*\* = Trend Following ระยะสั้น แนะนำ EMA10 ที่ Timeframe 60, EMA40 ที่ Timeframe 15

## Appendix SET50

8 February 2023



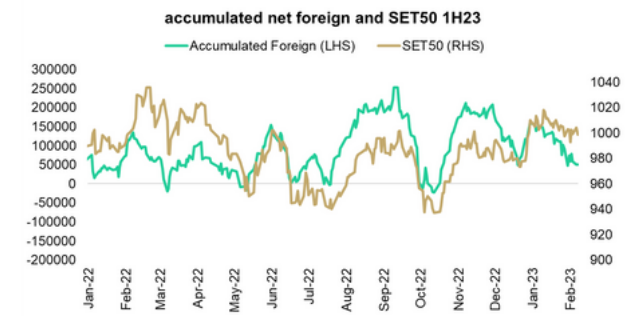
Source: Bloomberg



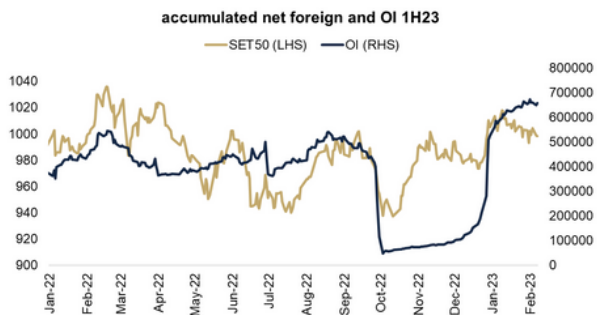
Source: Bloomberg



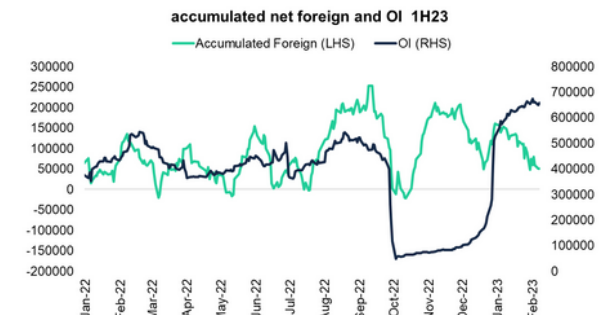
Source: Bloomberg



Source: Aspen



Source: Aspen

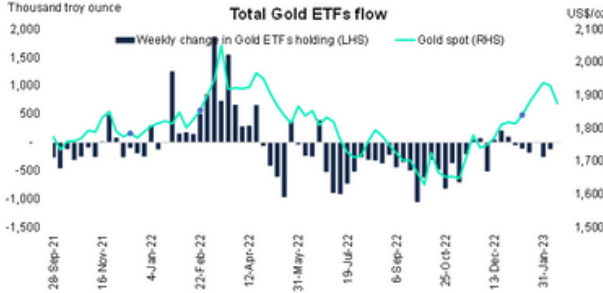


Source: Aspen

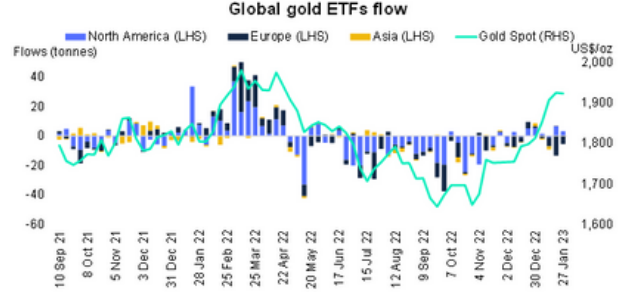
\* การลงทุนมีความเสี่ยง ผู้ลงทุนควรศึกษาข้อมูลให้รอบคอบก่อนตัดสินใจลงทุน

## Appendix Gold

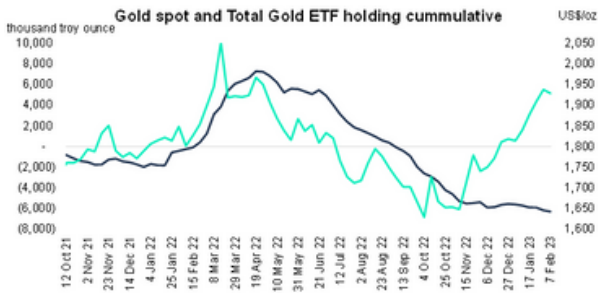
8 February 2023



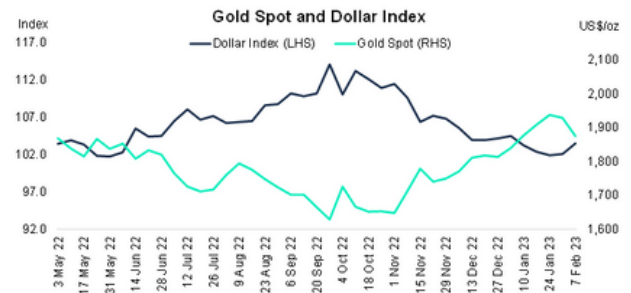
Source: Bloomberg



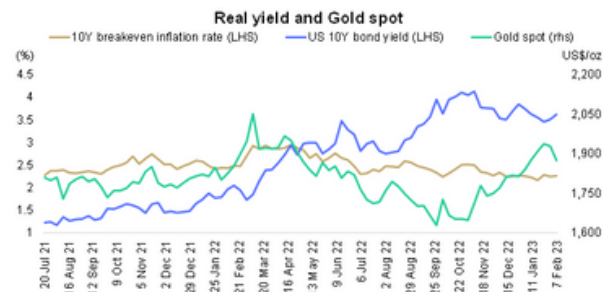
Source: World Gold Council



Source: Bloomberg



Source: Bloomberg



Source: Bloomberg

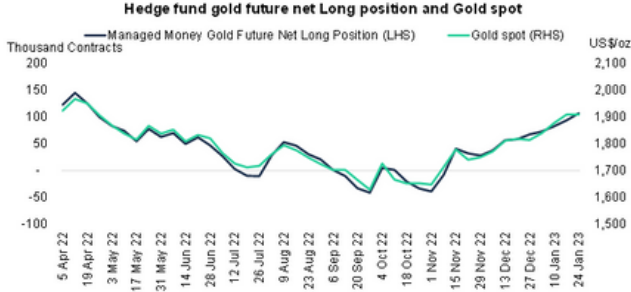


Source: Bloomberg

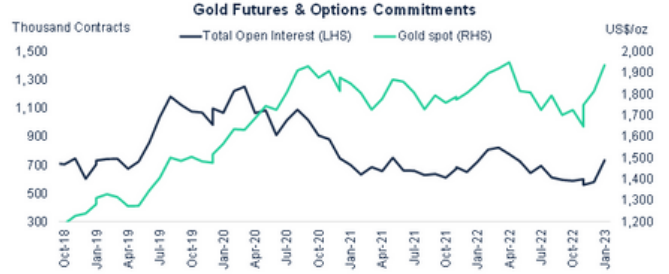
\* การลงทุนมีความเสี่ยง ผู้ลงทุนควรศึกษาข้อมูลให้รอบคอบก่อนตัดสินใจลงทุน

## Appendix Gold

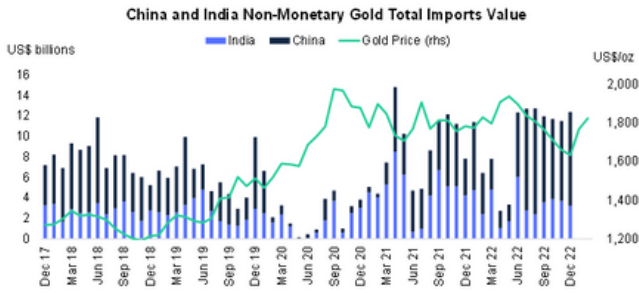
8 February 2023



Source: Bloomberg



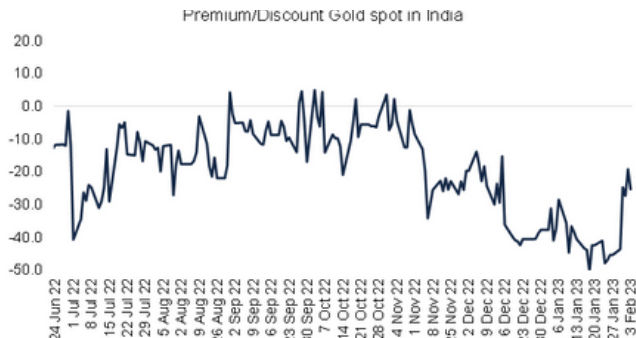
Source: Bloomberg



Source: Bloomberg



Source: World Gold Council



Source: World Gold Council

\* การลงทุนมีความเสี่ยง ผู้ลงทุนควรศึกษาข้อมูลให้รอบคอบก่อนตัดสินใจลงทุน