

# MARKET TALK

## กลยุทธ์การลงทุน



### Volume ไม่มา SET Index ก็ไม่ไป

ปัจจัยแวดล้อมทางพื้นฐาน ถือว่ามีน้ำหนักในทางบวก แต่การที่ปริมาณการซื้อขายยังต่ำกว่า 4.9 – 5 หมื่นล้านบาท ทำให้การปรับขึ้นของ SET Index ดูยาก ประเมินกรอบ 1382 – 1395 จุด หุ่น Top Pick เลือก GULF, TISCO และ WHA

#### ASPS TOP PICKS

Top Picks	Close	Fair value	Upside	2023F			
				EPS	PER	PBV	Div yield
(B)	(B)	(B)	(%)	(B)	(X)	(X)	(%)
GULF	46.00	63.00	37.0%	1.33	34.53	3.60	1.4%
TISCO	97.75	109.00	11.5%	9.28	10.53	1.79	8.2%
WHA	5.25	5.95	13.3%	0.23	22.68	2.30	3.1%

#### WORLD OF TECHNICAL

- คาด Vol เบบางต่อเนื่อง ดัชนีจึงยังเกาะ Sideways 1380-1395 จุด รอ Vol ขยับมากกว่า 45,000 ลบ. เพื่อยืนยันการทะลุแนวจิตวิทยา 1400 จุด
- และจะยืนยันภาพหลักรอบพื้นที่ Double Bottoms ตั้งแต่ทะลุ 1388 จุด เป้าหมายหลัก 1447 จุด และ 1470 จุด เว้นหลุด 1366 จุด เปลี่ยนกรอบเป็นทางลงสมบูรณ์

		แนวรับ	แนวต้าน
SET Index		1,375-1,380	1,395-1,340
		เปิดสถานะ: (B)	เป้าทำกำไร (B) Cut loss (B)
Technical Buy :	MBK	15.60	16.70 15.20
Technical Buy :	STEC	8.90	9.55 8.65

STATISTICS WATCH

- Short-Sell
- Stock & Warrants Update
- Top20 NVDR Update
- Turnover List & Trading Alert
- Cyclical Watch
- Calendar

🕒 7 ธันวาคม 2566

#### ดัชนีตลาดหุ้น

	ล่าสุด	-1D	-1W
ไทย (SET)	1,389.6	0.4	-0.3
จีน (SHCOMP)	2,968.9	-0.1	-1.7
ฮ่องกง (HSI)	16,463.3	0.8	-3.1
ญี่ปุ่น (NIKKEI225)	33,445.9	2.0	0.4
ฝรั่งเศส (CAC40)	7,436.0	0.7	2.3
เยอรมัน (DAX)	16,656.4	0.7	3.0
ดาวโจนส์ (DJI)	36,112.0	-0.2	1.8
เอส แอนด์ พี 500(SPX)	4,556.0	-0.4	-0.1

*ที่มา: TQ professional*

#### ราคาสินค้าโภคภัณฑ์

	ล่าสุด	-1D	-1W
<b>ตลาด Spot</b>			
West Texas (US\$/บาร์เรล)	72.3	0.0	-7.1
Brent (US\$/บาร์เรล)	74.3	-3.5	-10.1
น้ำมันดูไบ (US\$/บาร์เรล)	77.5	0.0	-7.2
Baltic Dry Index	2,848.0	-9.4	5.6
ทองคำ (US\$/toz)	2,025.0	0.3	-0.9
ทองคำแท่ง (บาท)	33,700.0	-0.6	0.3
LME Zinc (US\$/ตัน)	2,429.5	0.0	-3.5
Palm oil (US\$/mt ton)	779.5	-1.2	-3.1
Soybean (US\$/Bushel)	0.9	5.7	2.2
Steel-HRC	1,028.0	0.0	14.5
Sugar (US\$/ถุง 50 กก)	691.5	0.0	-5.9

*ที่มา: TQ professional*

#### ยอดซื้อ-ขายสุทธิของนักลงทุนในแต่ละประเภท

(ล้านบาท)	ล่าสุด	-1D	-1W
นักลงทุนต่างชาติ	-454	979	-3,328
สถาบันในประเทศ	606	9	695
นักลงทุนรายย่อย	-117	-604	2,345
บัญชีบริษัทหลักทรัพย์	-36	-384	288

#### ตลาดเงิน

อัตราดอกเบี้ยอ้างอิง	ดอกเบี้ยเงินฝากและเงินกู้
ดอกเบี้ยเฟด	อลอมทรัพย์
ออร์ 1 วัน	ประจำ 3 เดือน
	ประจำ 1 ปี

ผลตอบแทนพันธบัตรรัฐบาลไทย	MLR	MOR
6 เดือน	2.23%	3.85%
1 ปี	2.36%	7.30%
3 ปี	2.42%	
5 ปี	2.52%	
10 ปี	2.88%	

*ที่มา: thaibmo, BBL*

ข้อมูลในเอกสารฉบับนี้ รวบรวมมาจากแหล่งข้อมูลที่น่าเชื่อถือ อย่างไรก็ดี บริษัทหลักทรัพย์ เอเชีย พลัส จำกัด ไม่สามารถที่จะยืนยันหรือรับรองความถูกต้องของข้อมูลเหล่านี้ได้ ไม่ว่าประการใดๆ บทวิเคราะห์ในเอกสารนี้ จัดทำขึ้นโดยอ้างอิงหลักเกณฑ์ทางวิชาการเกี่ยวกับหลักการวิเคราะห์ และมีได้เป็นการชี้แนะ หรือเสนอแนะให้ซื้อหรือขายหลักทรัพย์ใด ๆ การตัดสินใจซื้อหรือขายหลักทรัพย์ใดๆ ของผู้อ่าน ไม่ว่าจะเกิดจากการอ่านบทความในเอกสารนี้หรือไม่ก็ตาม ล้วนเป็นผลจากการใช้วิจารณญาณของผู้อ่าน โดยไม่มีส่วนเกี่ยวข้องกับหรือผู้ประพันธ์บทความใดๆ กับ บริษัทหลักทรัพย์ เอเชีย พลัส จำกัด ไม่ว่ากรณีใด

# MARKET TALK

## กลยุทธ์การลงทุน



### VOLUME ไม่มา SET INDEX ก็ไม่ไป

วันนี้บ้านเราจะมีการประกาศตัวเลขเงินเฟ้อเดือน พ.ย.66 ซึ่ง CONSENSUS คาดการณ์ที่ -0.25% YOY และ -0.1% MOM ส่วนทิศทางเงินเฟ้อในระยะถัดไป เรายังมองภาพว่ายังอยู่ในระดับต่ำกว่ากรอบนโยบายต่อเนื่อง โดยภายใต้ สมมุติฐานที่ไม่มีการต่ออายุมาตรการลดค่าครองชีพต่างๆ ของรัฐบาล อัตราเงินเฟ้อช่วง 1Q67 ก็ไม่น่าจะเกิน 1% (ดูรายละเอียดใน MARKET TALK 6 ธ.ค. 66) ภาวะดังกล่าวเมื่อนำไปประกอบกับราคาน้ำมันที่ปรับลดลง และ BOND YIELD ที่ปรับลดลง ทั้งในสหรัฐ และ บ้านเรา ถือเป็นการย้ำให้เห็นสัญญาณของ อัตราดอกเบี้ยขาลง ส่วนในมุมมอง SET INDEX แม้ VALUATION จะถูก แต่ด้วยมูลค่าการซื้อขายเบาบางทำให้การปรับตัวขึ้นของราคาหุ้นเป็นไปด้วยความยากลำบาก ทั้งนี้มูลค่าการซื้อขายเหมาะสมที่จะทำให้ SET INDEX สามารถปรับขึ้นไปได้ไม่ควรต่ำกว่า 4.9 – 5 หมื่นล้านบาท/วัน ซึ่งเทียบเท่า TURNOVER ประมาณ 70%

ปัจจัยแวดล้อมทางพื้นฐาน ถือว่ามีน้ำหนักในทางบวก แต่การที่ปริมาณการซื้อขายยังต่ำกว่า 4.9 – 5 หมื่นล้านบาท ทำให้การปรับขึ้นของ SET INDEX ดูยากประเมินกรอบ 1382 – 1395 จุด หุ้น TOP PICK เลือก GULF, TISCO และ WHA

🕒 7 ธันวาคม 2566

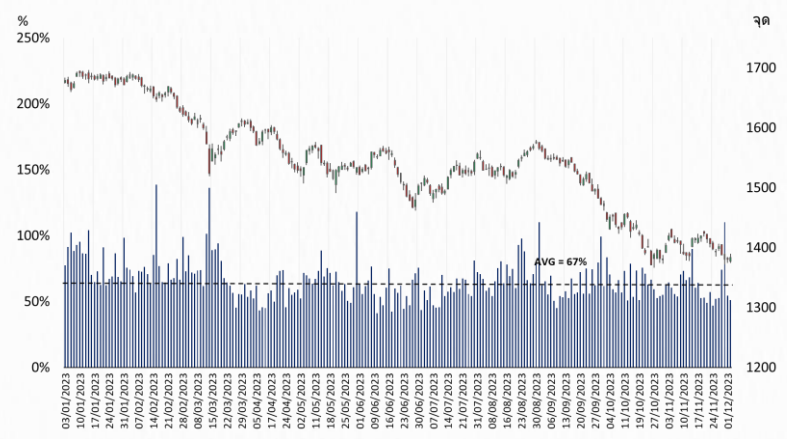
**Support & resistance**

แนวรับ	1,375-1,380 จุด
แนวต้าน	1,395-1,340 จุด

**top picks**

GULF	FV@B 63.00
TISCO	FV@B 109.00
WHA	FV@B 5.95

### SET INDEX VS TURNOVER



ที่มา: สายงานวิจัย บล. เอเชีย พลัส

**Research Division**  
บริษัทหลักทรัพย์ เอเชีย พลัส

เกิดศักดิ์ ทวีธีระธรรม  
นักวิเคราะห์ปัจจัยพื้นฐานด้านตลาดทุน และทางเทคนิค  
เลขทะเบียนนักวิเคราะห์: 004132

ภราดร เตียรณปราโมทย์  
นักวิเคราะห์ปัจจัยพื้นฐานด้านหลักทรัพย์  
เลขทะเบียนนักวิเคราะห์: 075365

ภวัต ภัทรภาพค์  
นักวิเคราะห์ปัจจัยพื้นฐานด้านหลักทรัพย์  
เลขทะเบียนนักวิเคราะห์: 117985

สิริลักษณ์ พันธรงค์  
ผู้ช่วยนักวิเคราะห์



# MARKET TALK

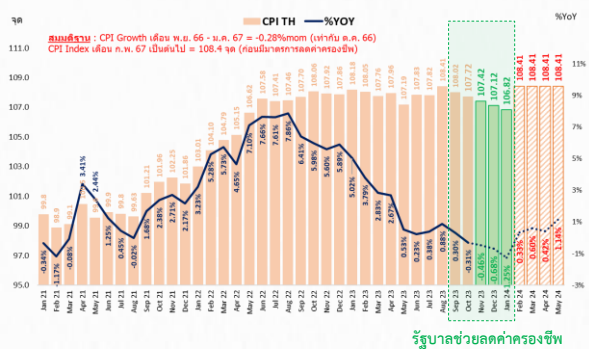
## กลยุทธ์การลงทุน

### แรงกดดันเงินเฟ้อสงบ ช่วยสยบดอกเบี้ยขาขึ้น

การคงดอกเบี้ยไทยไว้ที่ 2.5% ในการประชุมรอบเดือน พ.ย. ที่ผ่านมา นับเป็นครั้งแรกของปีที่ กนง. ไม่ขึ้นดอกเบี้ย หลังดอกเบี้ยขึ้นมาแล้ว 5 ครั้งติดต่อกันจาก 1.25% เป็น 2.5% ซึ่งถือว่าการดำเนินนโยบายการเงินในบ้านเราผ่านคลายมากขึ้น ขณะที่ระยะถัดไปมีโอกาสที่วัฏจักรดอกเบี้ยขาขึ้นจะจบลงแล้ว และเชื่อว่าจะเห็นการปรับลดดอกเบี้ยลงในปี 2567 สะท้อนได้จากหลายสัญญาณ ดังนี้

- **เงินเฟ้อไทยมีแนวโน้มอยู่ในระดับต่ำ** ซึ่งฝ่ายวิจัยฯ ได้ลองทำภาพจำลอง โดยกำหนดให้ CPI ปรับขึ้นไปเหมือนกับช่วงที่ไม่มีมาตรการหนุน และราคาน้ำมันสูงกว่าปัจจุบัน พบว่า อัตราเงินเฟ้อยังอยู่ในช่วง 0.33 – 1.14% ขณะที่ชั่วโมงเวลา 10.00 น. รอติดตามตัวเลขเงินเฟ้อในเดือน พ.ย. โดย CONSENSUS คาดว่าจะอยู่ที่ -0.25%YOY
- **รัฐบาลอาจทยายระยะเวลามาตรการลดค่าครองชีพ** โดยล่าสุดกระทรวงพลังงานมีแนวคิดที่จะยืดเวลาตรึงราคาน้ำมันดีเซล 29.94 บาท ไปอีก 1-2 เดือน (มาตรการจะสิ้นสุด 31 ธ.ค. 66) พร้อมกับหาแนวทางไม่ให้ค่าไฟฟ้าขึ้นถึง 4.68 บาท/หน่วย

#### เงินเฟ้อไทยมีแนวโน้มอยู่ในระดับต่ำ



#### CONSENSUS คาดเงินเฟ้อไทยยังมีโอกาสติดลบ

Country	Economic index	Month	Actual	Consensus	Older
TH	CPI Core YoY	Nov	-	0.60%	0.66%
	CPI MoM	Nov	-	-0.10%	-0.28%
	CPI YoY*	Nov	-	-0.25%	-0.31%

ที่มา: BLOOMBERG, สายงานวิจัย บล. เอเชีย พลัส

ที่มา: BLOOMBERG, สายงานวิจัย บล. เอเชีย พลัส

- **ราคาน้ำมันร่วงลงแรง** โดยวานนี้ราคาน้ำมันดิบ WTI ดิ่งกว่า 4% หลุด 70 ดอลลาร์/บาเรล ทำจุดต่ำสุดในรอบ 6 เดือน จากกังวล OVERSUPPLY ขณะที่เศรษฐกิจจีนที่ฟื้นช้ากว่าคาดอาจกดดันให้ DEMAND ชะลอตัว
- **BOND YIELD 10 ปีของไทยปรับตัวลดลงเร็ว** โดยล่าสุดเหลือเพียง 2.88% ทำให้ผลต่างระหว่าง BOND YIELD 10 ปี – POLICY RATE ของไทย อยู่ที่ 0.38% ซึ่งเข้าใกล้ศูนย์มากขึ้นเรื่อยๆ และอาจเห็นภาพของการปรับลดดอกเบี้ยได้ในระยะถัดไป



# MARKET TALK

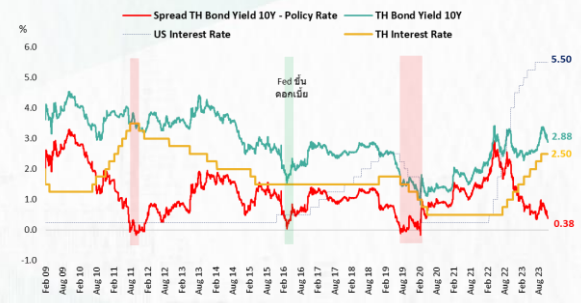
## กลยุทธ์การลงทุน

ราคาน้ำมันดิบ WTI ทำจุดต่ำสุดในรอบ 6 เดือน  
กังวล OVERSUPPLY



ที่มา: BLOOMBERG, สายงานวิจัย บล. เอเชีย พลัส

ผลต่างระหว่าง BOND YIELD 10 ปี – POLICY RATE ของไทย แคลงเรื่อยๆ



ที่มา: BLOOMBERG, สายงานวิจัย บล. เอเชีย พลัส

สรุป วัฏจักรดอกเบี้ยไทยน่าจะจบลงแล้ว และเชื่อว่า จะเห็นการปรับลดดอกเบี้ยลงในปี 2567 สะท้อนได้จากหลายสัญญาณ อาทิ เงินเฟ้อไทยมีแนวโน้มอยู่ในระดับต่ำ รัฐบาลอาจขยายระยะเวลามาตรการลดค่าครองชีพ ราคาน้ำมันร่วงลงแรง บวกกับ BOND YIELD 10 ปีของไทยปรับตัวลดลงเร็ว

สำหรับหุ้นที่คาดว่าจะได้รับประโยชน์ในช่วง กนง. ใช้นโยบายการเงินผ่อนคลาย อาทิ MTC, TIDLOR, THANI, ASK, AP, SPALI

### คุณสมบัติการ EASY E-RECEIPT ผ่านมติ ครม. ช่วงที่เหลืองปี

แม้มาตรการ EASY E-RECEIPT (E-REFUND เดิม) จะผ่านความเห็นชอบหลักการจากที่ประชุมคณะรัฐมนตรี (ครม.) สัญจร เมื่อวันที่ 4 ส.ค.66 แต่กระทรวงการคลังยังไม่ได้มีการเผยแพร่ข้อมูลรายละเอียดของมาตรการดังกล่าว เนื่องจากพอนำกลับมาปรับรายละเอียดบางประเด็นเพิ่มเติม โดยรายจ่ายค่าซื้อสินค้าและบริการที่ได้นำเสนอเข้าสู่ที่ประชุม ครม. ได้แก่ ค่าหนังสือ หนังสือพิมพ์ นิตยสาร (ทั้งรูปแบบปกติ และ อินเทอร์เน็ต), ค่าสินค้าหนึ่งตำบลหนึ่งผลิตภัณฑ์ ต้องมี E-TAX INVOICE & E-RECEIPT ของกรมสรรพากร

ขณะที่สินค้าที่คาดว่าจะไม่สามารถนำมาใช้สิทธิได้ คือ

- ค่าซื้อสุรา เบียร์ และไวน์
- ค่าซื้อยาสูบ
- ค่าซื้อรถยนต์ รถจักรยานยนต์ และเรือ
- ค่าน้ำมันและก๊าซสำหรับเติมยานพาหนะ

# MARKET TALK

## กลยุทธ์การลงทุน

- ค่าสาธารณูปโภค ค่าน้ำประปา ค่าไฟฟ้า ค่าบริการสัญญาณโทรศัพท์ ค่าบริการสัญญาณอินเทอร์เน็ต และค่าบริการสำหรับบริการที่มีข้อตกลง การให้บริการระยะยาว ซึ่งเริ่มต้นก่อนวันที่ 1 ม.ค.67 หรือสิ้นสุดหลัง 15 ก.พ.67 แม้ว่าจะจ่ายค่าบริการระหว่างวันที่ 1 ม.ค.-15 ก.พ.ก็ตาม
- ค่าเบี้ยประกันวินาศภัย

ส่วนหลักเกณฑ์ วิธีการ และเงื่อนไขอื่น ๆ น่าจะเหมือนเดิมที่ตลาดทราบ ซึ่งฝ่ายวิจัยฯ คาดว่านโยบายดังกล่าวอาจเป็นคลื่นลูกใหม่ช่วยกระตุ้นเศรษฐกิจไทยให้โตเกิน 5% ขณะที่เปิดเงินดำเนินโครงการนี้คาดว่าจะทำให้ทางกรมสรรพากรสูญเสียรายได้ราว 1-2 หมื่นล้านบาท ขณะที่ประสิทธิภาพของโครงการ E-REFUND คาดว่าจะช่วยเกิดวงเงินเดินสะพัดในระบบเศรษฐกิจราว 1-2 แสนล้านบาท หรือคิดเป็นสัดส่วนต่อ GDP น่าจะอยู่ที่ราว 0.54% - 1.09% ซึ่งมีแนวโน้มสูงกว่าช่วง 2 ปี ผ่านมา เนื่องจากช่วงเวลาดังกล่าวมีมาตรการกระตุ้นเศรษฐกิจอื่นๆ ร่วมด้วย

### โครงการกระตุ้นเศรษฐกิจของภาครัฐ ผ่านการลดหย่อนภาษี

ปี	โครงการ	ระยะเวลา	วงเงินที่สามารถลดหย่อนภาษี (บาท)	วงเงินสะพัด (ล้านบาท)	สัดส่วนต่อ GDP (%)	มูลค่า GDP (ล้านบาท)	ภาษีที่รัฐสูญเสีย (ล้านบาท)	Multiplier
2558	ข้อลดหย่อนภาษี	25-31 ธ.ค.58 (7 วัน)	15,000	22,500	0.16%	13,743,480	1,500	15
2559	ข้อลดหย่อนภาษี	14-31 ธ.ค.59 (18 วัน)	15,000	22,500	0.15%	14,590,337	1,500	15
2560	ข้อลดหย่อนภาษี	11 พ.ย.-3 ธ.ค.60 (23 วัน)	15,000	22,500	0.15%	15,488,664	2,000	11
2561	ข้อลดหย่อนภาษี	15 ธ.ค.61-15 ม.ค.62 (1 เดือน)	15,000	12,000	0.07%	16,373,343	1,600	8
2563	ข้อลดหย่อนภาษี 2563	23 ธ.ค.-15 ธ.ค.63 (2 เดือน 7 วัน)	30,000	111,000	0.71%	15,661,146	14,000	8
2565	ข้อลดหย่อนภาษี ปี 2565	1 ม.ค.-15 ก.พ.65 (1 เดือน 15 วัน)	30,000	50,000	0.29%	17,370,236	7,000	7
2566	ข้อลดหย่อนภาษี ปี 2566	1 ม.ค.-15 ก.พ.66 (1 เดือน 15 วัน)	40,000	56,000	0.31%	17,804,492	6,200	9
2567	Easy E-Receipt	1 ม.ค.-15 ก.พ.66 (1 เดือน 15 วัน)	50,000	100,000 ถึง 200,000*	0.54% ถึง 1.09%*	18,374,236	10,000 ถึง 20,000*	10

\*ที่มา: สายงานวิจัย บล. เอเซีย พลัส

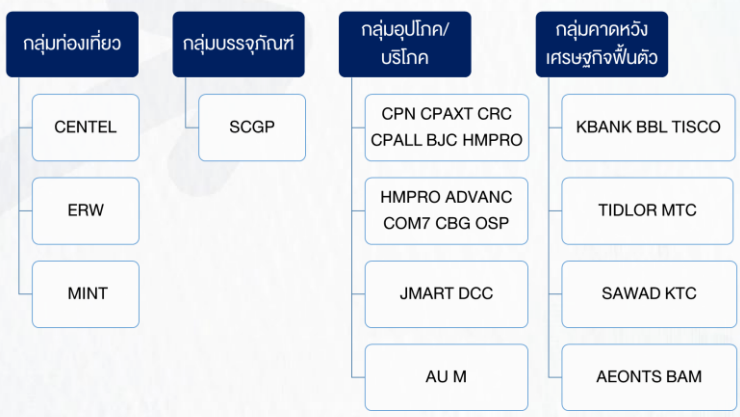
โดยฝ่ายวิจัยฯคาดว่า กลุ่มอุตสาหกรรม ที่จะได้ประโยชน์หากนโยบายดังกล่าวหากเกิดขึ้นจริง คือ

- กลุ่มท่องเที่ยว : CENTEL, ERW, MINT
- กลุ่มบรรจุกินท์ : SCGP
- กลุ่มอุปโภค/บริโภค : CPN, CPAXT, HMPRO, ADVANC, COM7, CRC CPALL, BJC, CBG, OSP, JMART, COM7, DCC, MINT, M, AU
- กลุ่มคาดหวังเศรษฐกิจฟื้น : KBANK, BBL, TISCO, TIDLOR, MTC, SAWAD, KTC, AEONTS

# MARKET TALK

## กลยุทธ์การลงทุน

กลุ่มอุตสาหกรรมที่คาดว่าจะได้รับประโยชน์จากนโยบายดังกล่าว



ที่มา: สายงานวิจัย บล. เอเชีย พลัส

สรุป ประเด็นนโยบาย EASY E-RECEIPT คาดรู้ความคืบหน้า หลังการประชุม คสม. ก่อนสิ้นปีนี้ คาดเป็นอีกหนึ่งนโยบายหลักที่ช่วยให้เศรษฐกิจไทยเติบโตสู่ระดับ 5% และหนุนให้ SET INDEX ปรับตัวขึ้นต่อได้ในระยะกลาง-ยาว ส่วนหุ้นที่คาดว่าจะได้รับประโยชน์และฝ่ายวิจัยฯชื่นชอบ คือ CENTEL MINT SCGP CPN CRC CPALL OSP TISCO TIDLOR เป็นต้น

### แนะนำถึงกำไรหุ้นเล็ก หุ้นมีปัจจัยหนุน ช่วงตลาดสภาพคล่องน้อย แต่รอฟื้นตัว

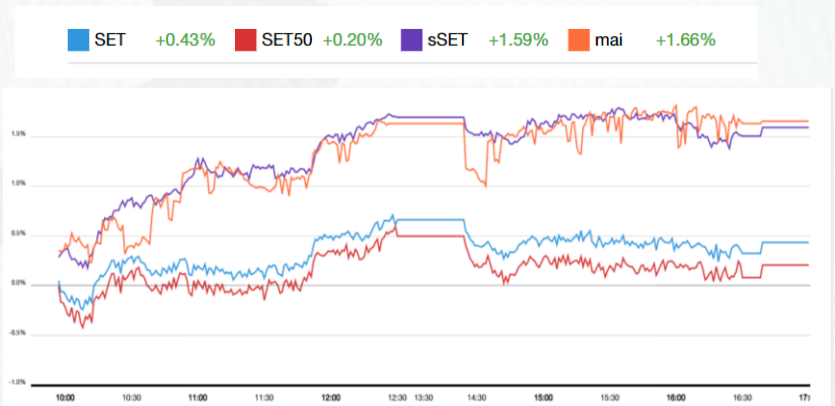
ช่วง 2 วันที่ผ่านมา BOND YIELD 10 ปี ไทยเริ่มลดลง 10 BPS. จาก 2.98% เหลือ 2.88% ซึ่งตามกลไกจะช่วยหนุนให้ตลาดหุ้นซื้อขายบน P/E ที่สูงขึ้น ถือเป็น SENTIMENT ที่ดีต่อตลาดหุ้น ส่วน SET INDEX ก็ทยอยฟื้นขึ้นมาในช่วง 2 วันทำการที่ผ่านมา 9 จุด อยู่ที่ 1389 จุด การขยับขึ้นของดัชนียังไม่ค่อยแรง ส่วนหนึ่งเพราะ SET INDEX ยังขาดสภาพคล่อง โดยปัจจุบันมีมูลค่าซื้อขายเพียง 3.8 หมื่นล้านบาท (TURNOVER 55.6%ต่อปี)

ภายใต้ตลาดหุ้นที่มีโอกาสฟื้น กับสภาพคล่องที่ยังน้อย ส่งผลให้เปิดเงินลงทุนเอเซียไปลงทุนในหุ้นขนาดเล็กก่อนในช่วงนี้ สะท้อนได้จากผลตอบแทนจากดัชนีหุ้นเล็ก OUTPERFORM กว่าดัชนีหุ้นใหญ่มากในวานนี้ คือ MAI +1.66%, SSET +1.59% แต่ SET50 +0.20%

# MARKET TALK

## กลยุทธ์การลงทุน

### SET INDEX VS TURNOVER



ที่มา: SET, สายงานวิจัย น.เอเชีย พลัส (06 ส.ค. 66)

อย่างไรก็ตามในระยะถัดไป ฝ่ายวิจัยฯ ยังคาดหวังเปิดเงินใหม่จาก THAILAND ESG FUND ที่จะเข้ามา 1 – 2 หมื่นล้านบาท หุ่นตลาดฯ ให้ OUTPERFORM ในช่วงวันที่ 8 ส.ค. 66 และเปิดเงินจะเข้ามาชัดเจน ในสัปดาห์หน้าจนถึงสิ้นปี น่าจะช่วยหนุนตลาดหุ้นไทยให้ฟื้นได้ดีขึ้น

สำหรับกลยุทธ์การลงทุนในช่วงนี้แนะนำ

- หุ้น ANTI-COMMODITY อย่าง BGRIM, GULF, MINT, IVL, SCGP, AAV, BA, BEM
- หุ้นได้ประโยชน์ BOND YIELD ลง TIDLOR, MTC, TIDLOR, SPALI, SIRI
- เก่งกำไรหุ้นขนาดเล็กเทคนิคสวย MBK, MC, SINGER, RS, UV เป็นต้น



# WORLD OF TECHNICAL

## กลยุทธ์ลงทุนทางเทคนิค



### SET INDEX



แนวรับ: 1375-1382 จุด      แนวต้าน: 1395-1398 จุด

### MBK



แนวรับ: 15.60 บาท      แนวต้าน: 16.70 บาท

### STEC



แนวรับ: 8.90 บาท      แนวต้าน: 9.55 บาท

🕒 7 ธันวาคม 2566

#### ประเด็นวิเคราะห์:

- คาด Vol. เบบางต่อเนื่อง ดัชนีเกาะ Sideways 1382-1398 จุด รอ Vol. ขยับมากกว่า 45,000 ลบ. เพื่อยืนยันการทะลุแนวจิตวิทยา 1400 จุด
- และจะยืนยันภาพหลักรอบพื้นที่ Double Bottoms ตั้งแต่ทะลุ 1388 จุด เป้าหมายหลัก 1447 จุดและ 1470 จุด เว้นหลุด 1366 จุด เปลี่ยนกรอบเป็นขาลงสมบูรณ์

#### สรุป:

- ซื้อช่วง 1377-1385 จุด ถือรอเป้าเกิน 1400 จุด

**Technical signal:**      **ซื้อ**

#### ประเด็นวิเคราะห์:

- MBK สัญญาณ Technical Rebound ดึงกลับเหนือเส้น EMA 10 วัน ด้วยแท่งเทียน Bullish Breakout สะท้อนโมเมนตัมสั้นๆ ที่แกร่ง แน่ระย่อซื้อสะสม คาดหวังเป้าหมายที่ 16.70 บาท
- RSI เหนือระดับ 50 บ่งชี้การเข้าสู่ Bullish Zone

#### คำแนะนำ:

- รับบริเวณ 15.60 บาท เป้าทำกำไร 16.70 บาท **Cut Loss เมื่อแตะที่ 15.20 บาท**

**Technical signal:**      **ซื้อ**

- STEC ทิศทางราคามีย่อเกิดจังหวะ Throw Back หลังจากติดแนวต้านเส้น EMA 75 วันสั้นๆ เริ่มทำฐานซิดไม่หลุดโลว์ที่ 8.80 บาท
- แนะนำซื้อสะสม โดยหากผ่าน 9.05 บาท มีโอกาสเห็นสัญญาณเปิด Upside ตามรอบพื้นที่หลัก

#### คำแนะนำ:

- รับบริเวณ 8.90 บาท เป้าทำกำไร 9.55 บาท **Cut Loss เมื่อแตะที่ 8.65 บาท**

ข้อมูลในเอกสารฉบับนี้ รวบรวมมาจากแหล่งข้อมูลที่เชื่อถือได้ อย่างไรก็ดี บริษัทหลักทรัพย์ เอเชีย พลัส จำกัด ไม่สามารถที่จะยืนยันหรือรับรองความถูกต้องของข้อมูลเหล่านี้ได้ ไม่ว่าประการใดๆ บทวิเคราะห์ในเอกสารนี้ จัดทำขึ้นโดยอ้างอิงหลักเกณฑ์ทางวิชาการเกี่ยวกับหลักการวิเคราะห์ และมิได้เป็นการชี้นำ หรือเสนอแนะให้ซื้อหรือขายหลักทรัพย์ใดๆ การตัดสินใจซื้อหรือขายหลักทรัพย์ใดๆ ของผู้อ่าน ไม่ว่าจะเกิดจากการอ่านบทความในเอกสารนี้หรือไม่ก็ตาม ล้วนเป็นผลจากการใช้วิจารณญาณของผู้อ่าน โดยไม่มีส่วนเกี่ยวข้องกับหรือพัวพันใดๆ กับ บริษัทหลักทรัพย์ เอเชีย พลัส จำกัด ไม่ว่ากรณีใด



# WORLD OF TECHNICAL

## กลยุทธ์ลงทุนทางเทคนิค



### ASPS TECHNICAL PORTFOLIO

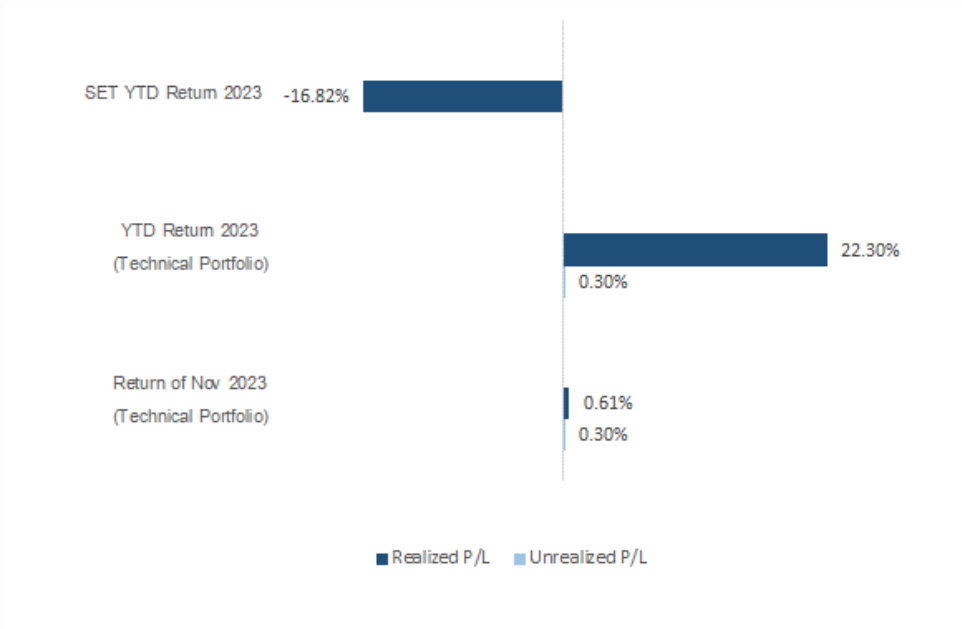
Date	Stock	Target Price	Cut Loss/	Price Start	Price Close	Return %	Weight	Action
<b>TECHNICAL BUY SIGNAL</b>								
7-Dec-23	MBK	16.70	15.20	N.A.	15.80	N.A.	7.50%	รับบริเวณ 15.60 บาท
7-Dec-23	STEC	9.55	8.65	N.A.	8.95	N.A.	7.50%	รับบริเวณ 8.90 บาท
6-Dec-23	WICE	6.15	5.50	5.70	5.70	0.00%	7.50%	เปิดสถานะได้ที่ 5.70 บาท
6-Dec-23	PLANB	8.80	8.05	8.35	8.40	0.60%	7.50%	เปิดสถานะได้ที่ 8.35 บาท
6-Dec-23	OR	21.40	19.40	N.A.	20.30	N.A.	7.50%	รับบริเวณ 20.10 บาท
6-Dec-23	EPG	7.80	6.95	7.20	7.15	-0.69%	7.50%	เปิดสถานะได้ที่ 7.20 บาท
4-Dec-23	TU	15.60	14.40	14.80	15.20	2.70%	7.50%	เปิดสถานะได้ที่ 14.80 บาท
4-Dec-23	IVL	27.00	24.50	25.25	25.75	1.98%	7.50%	เปิดสถานะได้ที่ 25.25 บาท
4-Dec-23	SPALI	18.00	19.20	N.A.	17.70	N.A.	7.50%	Follow Buy ที่ 18.00 บาท
4-Dec-23	HANA	49.00	44.25	45.50	45.50	0.00%	7.50%	เปิดสถานะได้ที่ 45.50 บาท
1-Dec-23	ASIAN	7.10	6.40	6.60	6.90	4.55%	7.50%	ปิดสถานะ*
1-Dec-23	MAJOR	16.40	14.80	15.30	15.30	0.00%	7.50%	ปิดสถานะ*
1-Dec-23	WHA	5.25	4.84	5.00	5.25	5.00%	7.50%	ปิดสถานะ*
1-Dec-23	BA	15.30	13.90	14.40	14.40	0.00%	7.50%	ปิดสถานะ*
<b>TECHNICAL SELL SIGNAL</b>								
-	-	-	-	-	-	-	-	-

\*หมายเหตุ: หากราคาไม่ถึงเป้าหมายที่กำหนดภายใน 3 วัน แนะนำปิดสถานะเพื่อลดความเสี่ยง

\*\*ปรับกลยุทธ์: เปลี่ยนจุดเข้าซื้อหรือจุดขาย

ที่มา: สายงานวิจัย บล. เอเชีย พลัส

### ACCUMULATED RETURN OF TECHNICAL PORTFOLIO



ที่มา: สายงานวิจัย บล. เอเชีย พลัส

# WORLD OF TECHNICAL

## กลยุทธ์ลงทุนทางเทคนิค



### SET50 Index Futures



แนวรับ : 846-850 จุด

แนวต้าน : 862-870 จุด

### Single Stock Futures



แนวรับ : 38.25 บาท

แนวต้าน : 41.50 บาท

### Gold Online Futures



แนวรับ : \$1990-\$2000

แนวต้าน : \$2050-\$2100

### S50Z23 : LONG

ประเด็นวิเคราะห์:

- Fund Flow กลับมา Short สุทธิเป็นวันแรกในรอบสามวันทำการ 11,852 สัญญา
- ราย ชม. อาจมีแรงเหวี่ยงบ้าง แต่รวมๆ ยังเกาะ Sideways 850-862 จุด ตราบที่ไม่หลุดแนวรับ 845-850 จุดยังประเมิน Downside จำกัด และมีเป้าหมายหลักรอดสอบ 880-890 จุด

คำแนะนำ:

- กุน Long เวยสี่ 855 จุด 4 ร.ค. ทำกำไร 860-861 จุดไปแล้ว ที่เหลือรอแนวต้านหลัก 862-870 จุดและสูงกว่า **หลุด 845 จุด Cut Loss**

### SCGPZ23 : LONG

ประเด็นวิเคราะห์:

- SCGP ทิศทางราคาอยู่ในรอบการฟื้นตัว พักย่อเหนือเส้น EMA 75 วัน วานนี้ปิด Breakout แนวต้านระยะสั้น ส่งสัญญาณเปิด Upside ไปสู่แนวต้านถัดไปที่ EMA 200 วัน บริเวณ 41.50 บาท
- RSI มากกว่า 50 บ่งชี้การเข้าสู่เขต Bullish

คำแนะนำ:

- แนะนำ Long SCGPZ23 ที่ 38.25 บาท เป้าหมาย 41.50 บาท **Cut 0.50 บาทจากกุน**

### GOZ23 : LONG

ประเด็นวิเคราะห์:

- เมื่อคืนมีแรงหนุนจาก Bond Yield 10Y ปรับลง หนุนโอกาสที่ FED จะปรับลดดอกเบี้ยเร็วขึ้นในช่วงมี.ค. ปีหน้า ช่วยประคองแรงยกทำกำไรจากระดับ All Time High \$2145 คืนนี้ตลาดรอดูตัวเลขผู้ขอรับสวัสดิการว่างงานต่อเนื่องคาดการณ์ 1.91 แสนตำแหน่ง
- ราคาทองคำมีทิศทาง Sideways ช่วง \$2000-\$2050 น่าประคองตัวติดกลับอีกรอบ แต่หากรอบนี้ติดต่ำกว่า \$2070 เสี่ยงเจอฐาน \$1970-\$1990

คำแนะนำ:

- รอเปิด Short \$2050-\$2100 **Cut Loss เมื่อทะลุ \$2110**

# WORLD OF TECHNICAL

## กลยุทธ์ลงทุนทางเทคนิค



### สถานะนักลงทุน

	SET50 Futures Long(Short) Position : Contract			Accumulated Long(Short)		
	Long	Short	Net	2 Days	1 Weeks	1 Months
Institution	28,326	26,599	1,727	4,814	10,035	8,800
Foreign	91,657	103,509	-11,852	-8,310	-34,468	-61,602
Retail	88,744	78,619	10,125	3,496	24,433	52,802

	Single Stock Futures Long(Short) Position : Contract			Accumulated Long(Short)		
	Long	Short	Net	2 Days	1 Weeks	1 Months
Institution	24,893	21,695	3,198	-271	76,850	112,862
Foreign	3,322	9,994	-6,672	-7,449	-11,866	-8,517
Retail	27,147	23,673	3,474	7,720	-64,984	-104,345

ที่มา: สายงานวิจัย บล. เอเชีย พลัส (MTD 6 พ.ย. -4 ส.ค. 66)

### Top 5 Most Active Value (BLOCK TRADE)

Stock	Value	Resistance	Support	Resistance	Support
1 PTT	1,995,688,900	36.50	35.25	35.98	35.25
2 AOT	1,734,009,475	60.50	56.50	60.50	56.59
3 PTTEP	2,332,098,550	145.50	142.00	143.50	145.54
4 ADVANC	1,000,369,300	224.00	219.00	224.61	219.00
5 CPALL	1,497,549,025	54.25	52.00	53.75	51.93

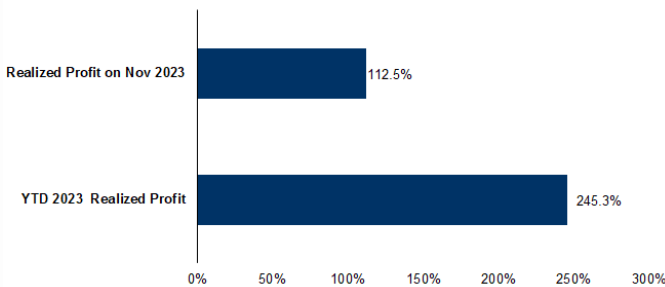
ที่มา: สายงานวิจัย บล. เอเชีย พลัส

### Top 20 Most Active Volume

Future	Settle Price	Basis	Vol	OI	OI Change	Leverage	Resistance	Support
1 JASZ23	2.21	7.95	2,416	14,611	-	9,410	13.30	2.37
2 BEMZ23	8.05	3.08	1,511	8,535	-	1,498	6.44	8.16
3 BAMZ23	8.55	18.5	1,409	9,719	-	677	19.63	8.66
4 AAVZ23	1.97	8.25	1,017	31,424	-	1,027	7.02	1.97
5 GUNKULZ23	2.66	35.75	1,011	122,433	-	999	9.21	2.68
6 CPALLZ23	53.6	19.3	692	7,138	-	47	7.99	53.84
7 KT8Z23	18.57	5.1	635	8,382	-	1,138	9.28	18.95
8 ERWZ23	5.22	8.3	508	1,763	-	505	-	5.48
9 WHAZ23	5.19	1.55	503	3,678	-	121	-	5.15
10 TTCLZ23	3.69	7.15	500	1,167	-	500	7.88	3.69
11 PTTGCZ23	39.61	7.6	481	4,036	-	82	13.64	39.84
12 AOTZ23	59.8	3.66	440	8,544	-	376	6.61	60.08
13 HMPROZ23	12.07	14.1	403	8,486	-	400	6.92	12.45
14 ORZ23	20.35	9.45	401	2,169	-	27	14.76	20.35
15 KBANKZ23	128.1	7.45	368	2,871	-	60	16.03	129.80
16 IVLZ23	25.75	221	318	6,268	-	95	13.97	26.48
17 COMZ23	23.2	15.1	306	2,350	-	106	3.97	23.46
18 PTTZ23	35.47	14.4	218	1,866	-	45	16.71	35.73
19 BANPUZ23	7.4	220	210	44,664	-	183	18.21	7.49
20 STECZ23	8.91	43	206	5,770	-	190	11.98	8.95

ที่มา: สายงานวิจัย บล. เอเชีย พลัส

### TRACKING PERFORMANCE



หมายเหตุ การคำนวณผลตอบแทนจะใช้ราคาเปิดในวันแนะนำเป็นต้นทุน เทียบกับราคาปิดล่าสุด เป็นผลตอบแทนสะสมจนกว่าจะถึงวันที่ฝ่ายวิจัยแนะนำให้ปิดสถานะทำการค้า/ตัดขาดทุน

### ภาพรวมการซื้อขาย SET50 Index

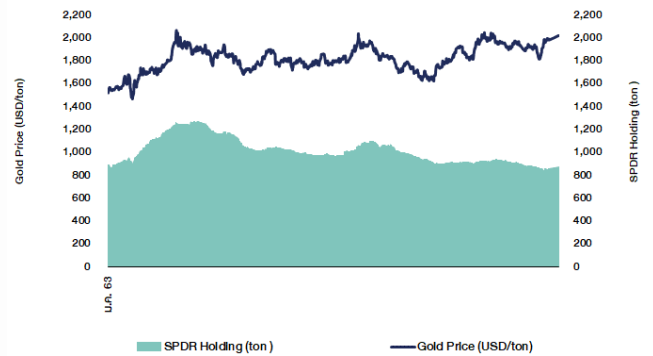
UNDERLYING	Close	Chg	%Chg	Trading Conclusion
SET50	852.94	4.50	0.5%	6 Dec 23

Symbol	Settle	Chg	%Chg	Vol.	OI	OI Chg
S50N23	958.42	0.00	0.0%	27	140	0
S50Q23	967.58	0.00	0.0%	6	39	0
S50U23	911.94	0.00	0.0%	44,415	81,230	0
S50Z23	853.70	2.90	0.3%	168,338	572,030	8,374
S50H24	851.90	3.30	0.4%	27,659	95,526	9,448
S50M24	850.00	3.30	0.4%	5,916	29,790	486

ที่มา: สายงานวิจัย บล. เอเชีย พลัส

### SPDR Gold Shares



ที่มา: สายงานวิจัย บล. เอเชีย พลัส

### RESEARCH DIVISION

บริษัทหลักทรัพย์ เอเชีย พลัส

เกิดศักดิ์ ทวีธีระธรรม

นักวิเคราะห์ปัจจัยพื้นฐานด้านตลาดทุน และทางเทคนิค

เลขทะเบียนนักวิเคราะห์: 004132

ประสิทธิ์ รัตนกิจมงคล, CISA, CFA

นักวิเคราะห์ปัจจัยพื้นฐานด้านตลาดทุน และด้านเทคนิค

เลขทะเบียนนักวิเคราะห์: 025917

นวลพรรณ น้อยรัชชกุล

นักวิเคราะห์ปัจจัยพื้นฐานด้านตลาดทุน และด้านเทคนิค

เลขทะเบียนนักวิเคราะห์: 019994

ปวีริศา เลิศกิจคุณานนท์

นักวิเคราะห์ปัจจัยพื้นฐานด้านตลาดทุน และด้านเทคนิค

เลขทะเบียนนักวิเคราะห์: 009579

ธนัฐธ เกิดเมตต

นักวิเคราะห์ปัจจัยพื้นฐานด้านตลาดทุน

เลขทะเบียนนักวิเคราะห์: 048495



## TOP20 NVDR UPDATE



7 ธันวาคม 2566

## Top 20 NVDR Net Buying Value (B m)

Stock	Date					
	6-ส.ค.	4-ส.ค.	1-ส.ค.	30-พ.ย.	29-พ.ย.	28-พ.ย.
SCB	137.0	433.0	-21.3	12.4	127.6	73.8
THG	133.1	3.8	0.2	-1.5	-5.7	1.2
CPN	123.5	-74.6	-76.5	14.9	-1.9	72.7
ICHI	121.2	-58.6	7.7	-17.2	13.1	-4.4
PTT	112.4	528.0	331.7	63.2	474.6	397.3
CPALL	106.5	-166.7	72.7	569.3	-1,091.9	-96.9
KTB	97.5	120.7	8.7	-45.3	-92.1	82.0
TTB	80.8	11.2	53.3	7.3	-2.6	-26.2
JAS	77.8	-31.0	44.7	113.9	-23.1	22.8
COM7	68.7	8.1	4.0	80.1	-25.4	5.8
TRUE	67.3	90.8	34.4	-33.4	-41.0	-17.9
KCE	65.3	-25.1	125.7	-2.6	-7.4	22.3
IVL	54.6	54.0	9.2	-4.9	-1.0	-2.3
TOP	54.4	7.6	19.1	-41.2	163.6	53.2
SCC	47.1	77.7	32.1	174.9	59.6	-13.8
TU	44.1	-48.8	-4.2	-11.6	-43.0	-47.8
GULF	41.5	51.9	-8.1	-65.0	19.4	19.1
DELTA	35.1	20.6	-12.6	13.8	-95.2	200.7
OR	32.9	66.7	77.3	2.1	76.3	91.2
BEM	32.7	1.6	-29.8	-39.1	-30.1	-14.6

## Top 20 NVDR Net Selling Value (B m)

Stock	Date					
	6-ส.ค.	4-ส.ค.	1-ส.ค.	30-พ.ย.	29-พ.ย.	28-พ.ย.
AOT	-352.9	23.4	-209.3	228.5	1,096.9	160.1
BH	-151.1	-74.8	-164.6	-216.6	27.3	19.9
PTTEP	-120.4	-87.7	74.3	79.2	-35.0	-113.8
HANA	-100.1	-91.8	45.9	-49.4	-94.9	24.9
AP	-99.3	-22.5	-70.1	-34.8	-16.0	2.1
ADVANC	-74.4	24.1	-22.9	218.0	84.4	104.1
BGRIM	-66.2	-14.3	-93.3	266.7	47.7	85.8
HMPRO	-66.1	-5.3	29.3	5.8	4.4	-30.7
KBANK	-59.6	132.7	-5.6	-593.1	-33.4	48.4
BANPU	-38.8	-134.3	6.5	-425.6	16.7	-31.1
BBL	-36.1	-90.5	19.4	-197.0	-183.3	7.1
TTA	-35.0	39.8	2.7	-8.7	-11.6	-14.1
CPAXT	-34.6	-16.5	-38.3	-100.8	-190.1	-50.8
INTUCH	-26.5	5.1	5.4	168.3	-19.2	39.4
TKN	-24.8	-11.2	4.9	2.1	-27.1	-17.1
SAWAD	-24.6	-16.2	-12.5	-48.1	36.5	63.8
CRC	-23.9	6.6	-7.2	117.5	5.1	6.2
LH	-23.2	-70.2	-12.4	59.2	-25.5	-17.7
PSL	-21.2	125.5	4.6	-18.4	-1.3	-17.2
EA	-20.6	-24.3	-35.0	-25.8	-52.0	31.4

## Top 20 NVDR Most Active by Value (B m)

Stock	Total	Buy	Sell	Net	% *
PTTEP	1,851.4	865.5	985.9	-120.4	39.6
BDMS	1,076.9	543.7	533.2	10.6	34.1
PTT	1,073.0	592.7	480.3	112.4	26.9
AOT	857.0	252.0	604.9	-352.9	24.7
CPALL	782.3	444.4	337.9	106.5	26.0
BH	608.2	228.6	379.7	-151.1	30.0
DELTA	606.2	320.7	285.6	35.1	37.2
KBANK	604.1	272.2	331.8	-59.6	19.1
ADVANC	470.0	197.8	272.2	-74.4	23.4
KTB	420.4	258.9	161.5	97.5	26.2
SCB	395.2	266.1	129.1	137.0	27.3
BANPU	303.7	132.5	171.2	-38.8	30.8
THG	302.3	217.7	84.6	133.1	65.3
LH	290.1	133.5	156.7	-23.2	54.9
SCC	285.4	166.3	119.2	47.1	46.4
CPN	259.8	191.7	68.1	123.5	39.6
BBL	254.2	109.0	145.2	-36.1	18.1
KTC	244.8	126.8	118.0	8.7	40.7
BCH	234.5	113.6	120.9	-7.3	44.9
TTB	229.1	154.9	74.2	80.8	37.5

## Top 20 NVDR Daily Outstanding

Stock	Thai NVDR's	Paid Up % of Paid Up	
	Investment *	Capital Shares	Capital **
TISCO-P	7,300	9,859	74.04
MORE	2,115,742,315	7,176,748,441	29.48
MBK-W4	1,811,092	7,674,928	23.60
BBL	441,596,553	1,908,842,894	23.13
BCP	266,690,051	1,376,923,157	19.37
BH	116,618,213	794,885,942	14.67
KBANK	342,965,397	2,369,327,593	14.48
THIP	12,843,772	89,999,686	14.27
AH	49,866,336	354,842,012	14.05
GBX	146,779,162	1,089,076,392	13.48
AP	418,023,784	3,145,899,495	13.29
BDMS	2,007,279,463	15,892,001,895	12.63
TOP	276,045,311	2,233,835,566	12.36
LH	1,470,331,129	11,949,713,176	12.30
ICHI	153,044,963	1,300,000,000	11.77
SPALI	216,679,287	1,953,054,030	11.09
W-W5	538,178,238	4,883,479,741	11.02
MILL-W7	151,842,448	1,388,422,796	10.94
MINT	598,120,554	5,595,798,073	10.69
CPALL	959,500,586	8,983,101,348	10.68

\* % of Trading Volume in Underlying Securities  
ที่มา: set.or.th

Note: Paid up capital shares of warrants are the number of issued warrants deduct from the total exercised warrants

\* Thai NVDR's investment = จำนวนหุ้นที่ ThaiNVDR ถือครองโดยที่ยังไม่ได้นำรายการที่รอการชำระราคาและส่งมอบหลักทรัพย์

\*\* ตามเกณฑ์ของธนาคารแห่งประเทศไทย บริษัท ไทยเอ็นวีดีอาร์ สามารถถือครองหุ้นได้ไม่เกิน

- 25% ของทุนจดทะเบียนชำระแล้ว สำหรับ BAY CIMBT KKP KTB LHFG SCB TCAP TISCO TMB และ BFIT
- 35% ของทุนจดทะเบียนชำระแล้ว สำหรับ BBL และ KBANK



# SHORT SELL

## ปริมาณหุ้นที่ขายชอร์ต (ต่อ)การขายชอร์ต ณ วันที่ 6 ธันวาคม 2566

หลักทรัพย์	ปริมาณหุ้นที่ขายชอร์ต (หุ้น)	มูลค่าการขายชอร์ต (บาท)	% ปริมาณการขายชอร์ต เทียบกับปริมาณการซื้อขาย รวม Auto Matching
LANNA	47,300	702,750.00	7.68%
LANNA-R	18,000	268,090.00	2.92%
LH	3,434,000	26,010,745.00	9.85%
LH-R	1,115,400	8,431,340.00	3.20%
M	19,300	776,825.00	3.05%
MAJOR	9,600	146,880.00	0.62%
MAJOR-R	700	10,710.00	0.05%
MASTER	20,000	1,162,500.00	0.37%
MBK	18,400	292,560.00	1.65%
MBK-R	4,500	71,430.00	0.40%
MC	59,600	687,210.00	2.90%
MEB-R	100	3,275.00	0.06%
MEGA	57,800	2,322,125.00	5.97%
MEGA-R	51,700	2,068,000.00	5.34%
MINT	397,400	10,676,200.00	6.51%
MINT-R	200,200	5,416,500.00	3.28%
MTC	280,800	12,470,975.00	6.12%
MTC-R	322,900	14,325,675.00	7.04%
NCAP	250,800	698,194.00	3.05%
NER	130,900	600,232.00	5.18%
NEX	86,700	910,350.00	2.77%
NEX-R	63,100	665,230.00	2.01%
NOBLE	10,500	41,116.00	3.50%
NRF	48,200	261,070.00	1.76%
NSL	14,700	274,300.00	3.18%
ONEE	498,400	1,938,036.00	5.85%
ONEE-R	42,400	164,594.00	0.50%
OR	1,137,100	23,096,670.00	13.22%
OR-R	557,000	11,328,250.00	6.48%
ORI	114,700	1,000,135.00	6.22%
ORI-R	2,800	24,465.00	0.15%
OSP	233,400	5,293,780.00	3.92%
OSP-R	821,300	18,624,210.00	13.80%
PLANB	157,500	1,329,830.00	2.84%
PLANB-R	8,200	68,880.00	0.15%
PR9	11,300	171,760.00	6.02%
PRIME	33,300	19,980.00	0.22%
PRM	1,386,000	7,344,065.00	18.50%
PRM-R	79,500	419,560.00	1.06%
PSH	18,100	220,820.00	2.21%
PSH-R	5,100	62,730.00	0.62%
PSL	1,234,500	11,153,515.00	3.87%
PSL-R	2,204,700	19,980,040.00	6.91%
PTG	239,400	2,083,205.00	1.89%
PTG-R	476,300	4,135,235.00	3.75%
PTL	20,300	219,620.00	0.91%
PTT	8,805,500	313,253,775.00	15.73%
PTT-R	727,200	25,864,800.00	1.30%
PTTEP	700,200	99,920,400.00	4.28%
PTTEP-R	319,500	45,552,750.00	1.95%
PTTGC	1,114,600	43,908,550.00	11.42%
PTTGC-R	447,200	17,598,400.00	4.58%
QH	515,700	1,124,226.00	4.20%
QH-R	240,800	524,944.00	1.96%
RABBIT	1,377,100	745,097.00	1.63%
RAM	1,100	37,675.00	0.35%
RAM-R	14,300	487,550.00	4.54%
RATCH	307,100	9,654,350.00	4.57%
RATCH-R	200	6,300.00	0.00%
RBF	172,100	2,298,210.00	3.94%
RBF-R	76,700	1,021,650.00	1.76%
RCL	202,100	4,281,760.00	5.45%
RCL-R	123,800	2,628,810.00	3.34%
ROJNA	32,000	188,005.00	2.54%
RS	36,800	506,360.00	3.18%
S	268,000	246,059.00	0.69%
SABINA	21,300	564,450.00	2.32%
SABUY	30,300	151,290.00	0.41%
SABUY-R	84,300	420,566.00	1.13%
SAK	150,100	625,868.00	3.08%
SAMART	8,600	36,228.00	1.03%
SAPPE	100	7,300.00	0.01%
SAPPE-R	22,800	1,674,800.00	2.92%
SAT	17,400	309,720.00	3.17%
SAWAD	1,771,300	77,535,650.00	25.81%
SAWAD-R	264,300	11,563,100.00	3.85%
SC	166,600	513,128.00	6.72%
SC-R	22,500	68,982.00	0.91%
SCB	139,600	14,012,025.00	1.94%
SCB-R	205,200	20,494,450.00	2.85%
SCC	82,800	24,199,000.00	8.26%
SCC-R	64,900	18,933,500.00	6.47%
SCCC	1,800	237,700.00	1.33%
SCGP	518,200	20,136,025.00	8.88%
SCGP-R	166,500	6,487,525.00	2.85%
SHR	95,000	236,466.00	3.61%
SINGER	947,000	11,819,940.00	3.50%
SINGER-R	100	1,230.00	0.00%

หลักทรัพย์	ปริมาณหุ้นที่ขายชอร์ต (หุ้น)	มูลค่าการขายชอร์ต (บาท)	% ปริมาณการขายชอร์ต เทียบกับปริมาณการซื้อขาย รวม Auto Matching
SIRI	1,767,700	2,995,323.00	4.54%
SIRI-R	722,400	1,216,836.00	1.85%
SIS	11,200	248,640.00	2.41%
SIS-R	200	4,420.00	0.04%
SISB	43,800	1,432,250.00	1.73%
SISB-R	31,000	1,031,700.00	1.23%
SJWD	401,500	5,904,190.00	7.39%
SKY	122,200	3,155,325.00	7.38%
SMPC	200	2,120.00	0.10%
SNMP	65,100	1,065,370.00	2.95%
SPA	32,600	390,830.00	6.49%
SPA-R	2,900	34,220.00	0.58%
SPALI	948,400	16,731,980.00	17.65%
SPALI-R	383,600	6,734,320.00	7.14%
SPCG	9,800	121,380.00	2.16%
SPCG-R	11,500	141,880.00	2.54%
SPI	400	27,600.00	2.48%
SPRC	446,000	3,581,725.00	8.17%
SPRC-R	315,600	2,535,435.00	5.78%
SSP	33,300	243,975.00	2.22%
STA	159,300	2,413,800.00	6.81%
STA-R	176,000	2,670,280.00	7.52%
STANLY	300	52,950.00	7.14%
STEC	97,000	865,380.00	4.08%
STEC-R	249,600	2,220,975.00	10.51%
STGT	178,400	1,144,680.00	4.94%
SUSCO	656,800	2,883,570.00	4.55%
SYNEX	7,000	72,100.00	0.60%
TASCO	369,000	5,964,590.00	5.87%
TASCO-R	3,000	48,650.00	0.05%
TCAP	132,400	6,400,800.00	10.10%
TCAP-R	25,500	1,230,375.00	1.94%
TEAMG	54,200	271,404.00	1.41%
TFG	97,900	304,192.00	1.86%
TFGR	114,800	353,980.00	2.18%
THANI	205,400	550,266.00	3.31%
THANI-R	224,700	598,618.00	3.62%
THCOM	730,900	9,118,010.00	7.80%
THCOM-R	29,800	371,510.00	0.32%
THG	18,500	1,169,675.00	6.20%
THGR	29,600	1,861,175.00	9.92%
TIDLOR	296,400	6,817,670.00	2.32%
TIDLOR-R	802,300	18,536,490.00	6.27%
TIPH	17,900	541,300.00	3.18%
TISCO	60,600	5,909,400.00	3.96%
TISCO-R	33,200	3,237,000.00	2.17%
TKC	32,100	447,190.00	0.97%
TKC-R	21,300	306,720.00	0.65%
TKN	336,800	3,200,075.00	2.71%
TLI	51,400	496,010.00	1.85%
TLI-R	42,400	410,250.00	1.53%
TOA	86,100	1,869,180.00	4.02%
TOA-R	300	6,480.00	0.01%
TOP	944,200	48,335,825.00	17.04%
TOP-R	164,500	8,411,225.00	2.97%
TPIPL	84,600	115,902.00	4.06%
TPIPP	12,500	41,750.00	0.62%
TQM	32,400	942,425.00	4.87%
TQM-R	1,100	31,825.00	0.17%
TRUE	2,979,400	16,475,000.00	5.47%
TRUE-R	1,370,700	7,580,210.00	2.52%
TTA	970,500	6,027,580.00	1.92%
TTA-R	311,200	1,977,030.00	0.61%
TTB	32,837,100	51,097,483.00	16.78%
TTB-R	7,212,100	11,200,279.00	3.69%
TTCL	40,600	150,220.00	2.85%
TTW	115,000	1,029,250.00	1.85%
TTW-R	192,300	1,717,485.00	3.09%
TU	1,744,800	26,382,580.00	6.34%
TU-R	1,286,100	19,640,430.00	4.67%
TVO	3,000	63,300.00	1.57%
UNIQ	6,100	17,690.00	2.52%
UVAN	16,600	137,780.00	4.67%
VGI	328,500	647,763.00	3.06%
VGI-R	67,000	132,082.00	0.62%
VIBHA	45,900	83,079.00	1.25%
WHA	2,145,800	11,158,015.00	4.48%
WHA-R	610,400	3,184,505.00	1.28%
WHAUP	49,900	200,598.00	1.88%
WHAUP-R	7,400	29,748.00	0.28%
WICE	22,000	126,140.00	2.90%
WORK	3,700	41,440.00	1.54%
XO	44,500	1,220,875.00	1.51%
XO-R	8,000	220,000.00	0.27%
XPG	2,907,400	3,183,235.00	2.03%
XPG-R	34,200	38,024.00	0.02%

- ไม่รวมรายการขายชอร์ตของสมาชิกที่เป็นผู้ร่วมคำนวณวงเงิน หรือผู้ดูแลสภาพคล่องของหน่วยลงทุนของกองทุนรวมอีกต่อไปเพื่อบัญชีบริษัทประเภทเพื่อกำไรจากส่วนต่างของราคาหรือเพื่อดูแลสภาพคล่อง แลแล้วแต่กรณี
- รายการที่ชื่อย่อหลักทรัพย์ต่อด้วย "-R" หมายถึง ข้อมูลธุรกรรมขายชอร์ตในเอ็นวีดีอาร์

ที่มา : set.or.th



## รายงานการเปลี่ยนแปลงการถือหลักทรัพย์และสัญญาซื้อขายล่วงหน้าของผู้บริหาร (แบบ 59) ประจำวันที่ 6 ธันวาคม 2566

ชื่อบริษัท	วิธีการได้มา/จำหน่าย	ชื่อผู้บริหาร	ประเภทหลักทรัพย์	วันที่ได้มา/จำหน่าย	จำนวน	ราคา
AIT	ขาย	นาย ศิริพงษ์ อุณหพันธ์ุ	หุ้นสามัญ	4/12/2566	7,762,485	6.80
BLC	ซื้อ	นาย สุวิทย์ งามภูพันธ์ุ	หุ้นสามัญ	1/12/2566	110,000	4.40
BLC	ขาย	นาย สุวิทย์ งามภูพันธ์ุ	หุ้นสามัญ	1/12/2566	50,000	4.39
BOFFICE	ซื้อ	นาง ประพัทธ์ บุรี	หน่วยทรัสต์	4/12/2566	30,000	4.94
BOFFICE	ซื้อ	นาง ประพัทธ์ บุรี	หน่วยทรัสต์	4/12/2566	30,000	4.94
EA	ขาย	นาย สุธรรม สงศิริ	หุ้นสามัญ	4/12/2566	25,000	45.25
EKH	ซื้อ	นาย กวีชัย เลิศศิริวัฒน์	หุ้นสามัญ	4/12/2566	15,800	7.20
EKH	ซื้อ	นาย กวีชัย เลิศศิริวัฒน์	หุ้นสามัญ	4/12/2566	40,000	7.21
EKH	ซื้อ	นาย สุทธิพงษ์ ตั้งสังจวงหน	หุ้นสามัญ	4/12/2566	40,000	7.21
EP	ซื้อ	นาย ยุตติ ชินสุภักดิ์	หุ้นสามัญ	4/12/2566	1,500	2.64
EP	ซื้อ	นาย ยุตติ ชินสุภักดิ์	หุ้นสามัญ	4/12/2566	200	2.64
LEO	ซื้อ	นาย ชีระชัย เขมณะสิริ	หุ้นสามัญ	4/12/2566	52,000	4.52
MBAX	ซื้อ	นาย ทรงเกียรติ วิชญเวทวงศ์	หุ้นสามัญ	1/12/2566	400	3.14
MBAX	ซื้อ	นาย ทรงเกียรติ วิชญเวทวงศ์	หุ้นสามัญ	4/12/2566	5,000	3.12
PRTR	ซื้อ	นาย ศักดิ์พงศ์ รัตนประไพ	หุ้นสามัญ	30/11/2566	20,000	5.10
RAM	ซื้อ	นางสาว อุกษิ กัญจนพิทักษ์	หุ้นสามัญ	4/12/2566	10,000	33.25
RAM	ซื้อ	นางสาว อุกษิ กัญจนพิทักษ์	หุ้นสามัญ	4/12/2566	5,000	33.50
RAM	ซื้อ	นางสาว อุกษิ กัญจนพิทักษ์	หุ้นสามัญ	4/12/2566	5,000	33.75
RAM	ซื้อ	นางสาว อุกษิ กัญจนพิทักษ์	หุ้นสามัญ	4/12/2566	5,000	34.00
RAM	ซื้อ	นางสาว อุกษิ กัญจนพิทักษ์	หุ้นสามัญ	4/12/2566	5,000	34.25
SAF	ซื้อ	นาย พิธิษฐ อริยเดชาวิเศษ	หุ้นสามัญ	1/12/2566	145,000	0.89
SKN	ซื้อ	นาง กิติยา นิยมเลอร์	หุ้นสามัญ	4/12/2566	22,300	4.20
SO	ซื้อ	นาย ไกร วิมลเลลา	หุ้นสามัญ	4/12/2566	40,000	7.45
STC	ขาย	นาย สุรสิทธิ์ ชัยตระกูลทอง	หุ้นสามัญ	4/12/2566	17,000	0.67
STC	ซื้อ	นาย สุรสิทธิ์ ชัยตระกูลทอง	หุ้นสามัญ	4/12/2566	100	0.68
TNR	ซื้อ	นาย ประมพงค์ ขุนยงค์	หุ้นสามัญ	4/12/2566	1,600	9.95
TNR	ซื้อ	นาย ประมพงค์ ขุนยงค์	หุ้นสามัญ	6/12/2566	10,000	9.90
TRITIN	ซื้อ	นางสาว หลุยส์ เดชะมงคล	หุ้นสามัญ	1/12/2566	400,000	0.14
TSTE	ซื้อ	นาย ประภาส ชุตินาทรพันธ์ุ	หุ้นสามัญ	1/12/2566	2,300	9.30
TSTE	ซื้อ	นาย ประภาส ชุตินาทรพันธ์ุ	หุ้นสามัญ	4/12/2566	10,000	9.05
TTA	ขาย	นาย สันติ บางอ้อ	หุ้นสามัญ	4/12/2566	10,000	6.05
WINNER	ซื้อ	นาง วรณเพร วงษ์อิสรียะกุล	หุ้นสามัญ	30/11/2566	74,100	2.16
WINNER	ซื้อ	นาย เจน วงษ์อิสรียะกุล	หุ้นสามัญ	30/11/2566	74,100	2.16
ZEN	ขาย	นาย ศิริวัฒน์ ชีชาลย์	หุ้นสามัญ	1/12/2566	40,000	9.55
ZEN	ขาย	นาย ศิริวัฒน์ ชีชาลย์	หุ้นสามัญ	4/12/2566	30,000	9.50

ที่มา: sec.or.th

## รายงานการได้มา/จำหน่ายหลักทรัพย์ของกิจการ (แบบ 246-2) ประจำวันที่ 6 ธันวาคม 2566

หลักทรัพย์	ชื่อผู้ได้มา/จำหน่าย	วิธีการ	ประเภทหลักทรัพย์ 1	% ก่อน			% หลัง			หมายเหตุ 3
				ได้มา/จำหน่าย	ได้มา/จำหน่าย	ได้มา/จำหน่าย	วันที่ได้มา/จำหน่าย	ได้มา/จำหน่าย (กลุ่ม)2	ได้มา/จำหน่าย (กลุ่ม)2	

- หุ้น หมายถึง หุ้นสามัญหรือหุ้นบุริมสิทธิ หรือใบแสดงสิทธิในผลประโยชน์ที่เกิดจากหลักทรัพย์อ้างอิงไทย (DR) หลักทรัพย์แปลงสภาพ หมายถึง ใบสำคัญแสดงสิทธิที่จะซื้อหุ้นสามัญ หุ้นกู้แปลงสภาพ หรือหลักทรัพย์อื่นที่อาจแปลงสภาพได้
- กรณีที่มีการรายงานเป็นกลุ่ม ชื่อผู้ได้มา/จำหน่าย จะแสดงข้อมูลของบุคคลในกลุ่มที่มีการเปลี่ยนแปลง ส่วน %การได้มา/จำหน่าย และ %หลังการได้มา/จำหน่าย จะแสดงตัวเลขของทั้งกลุ่ม และบุคคลตามมาตรา 258 (นิยามตามบุคคลมาตรา 258)
- ข้อมูลเบื้องต้น หมายถึง ข้อมูลยังไม่ครบถ้วน และ/หรือ อยู่ระหว่างการสอบทานฉบับแก้ไข หมายถึง ผู้รายงานยื่นเอกสารชุดใหม่ เพื่อแก้ไขชุดเดิม chain principle หมายถึง การได้มา/จำหน่ายทางอ้อม และเป็น การได้มาในจำนวนที่ทำให้ผู้ได้มาต้องทำคำเสนอซื้อหลักทรัพย์ทั้งหมดของกิจการ

ที่มา: sec.or.th

# TURNOVER LIST



7 ธันวาคม 2566

## TURNOVER LIST & TRADING ALERT หลักทรัพย์ที่เข้าข่ายมาตรการจำกัดการซื้อขาย

-

### หมายเหตุ

เมื่อหุ้นสามัญเข้ามาตรการให้หลักทรัพย์อื่นของบง. และหลักทรัพย์ที่มีการอ้างอิงหลักทรัพย์ของบง. เข้ามาตรการจำกัดการซื้อขายด้วย (ยกเว้น DW) โดย

1. **Cash Balance:** สมาชิกต้องดำเนินการให้ลูกค้าซื้อหลักทรัพย์ด้วยบัญชี **Cash Balance** เท่านั้น โดยลูกค้าต้องวางเงินสดไว้ล่วงหน้ากับสมาชิกเต็มจำนวนก่อนซื้อหลักทรัพย์
2. ห้ามคำนวณวงเงินซื้อขาย: ห้ามสมาชิกใช้หลักทรัพย์เป็นหลักประกันในการคำนวณเป็นวงเงินซื้อขายหลักทรัพย์ (ในทุกประเภทบัญชี)
3. ห้าม **Net Settlement:** ห้ามสมาชิกหักกลบราคาค่าซื้อกับราคาค่าขายหลักทรัพย์เดียวกันในวันเดียวกัน (ซื้อและขายหลักทรัพย์เดียวกันในวันเดียวกัน ค่าขายคืนเป็นวงเงินในวันทำการถัดไป)

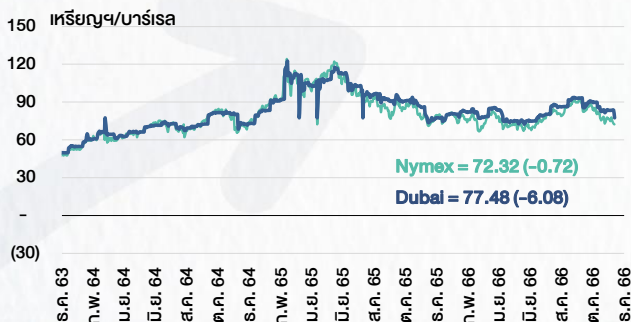
ทั้งนี้ มาตรการจำกัดการซื้อขาย มีปัจจัยที่ใช้ในการพิจารณา คือ อัตราหมุนเวียนการซื้อขาย (**Turnover ratio**) มูลค่าการซื้อขาย และราคาซื้อขาย ที่ไม่สอดคล้องกับปัจจัยพื้นฐาน เช่น **P/E Ratio** เป็นต้น

ที่มา: set.or.th

# CYCLICAL WATCH

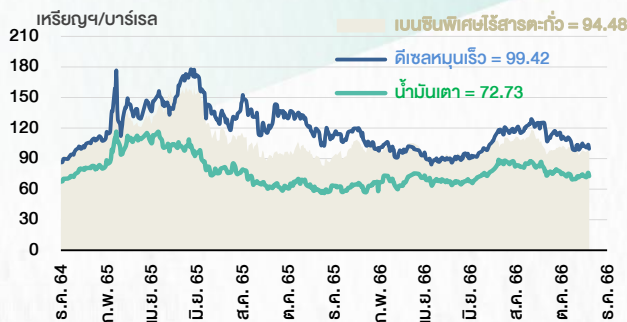
🕒 7 ธันวาคม 2566

## ราคาน้ำมันดิบ



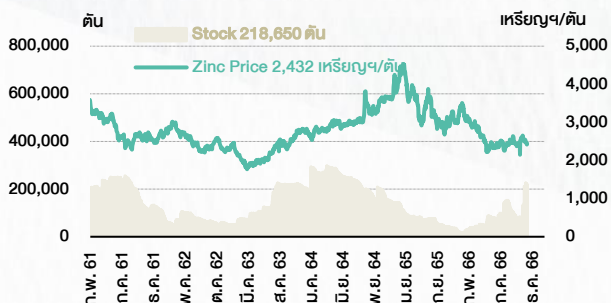
ที่มา : TQ professional

## ราคาขายปลีกน้ำมันสำเร็จรูปตลาดสิงคโปร์



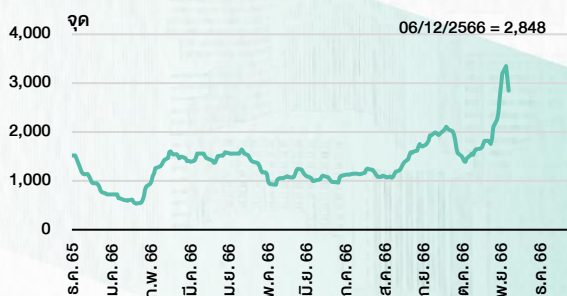
ที่มา : TOP

## ราคาสังกะสี



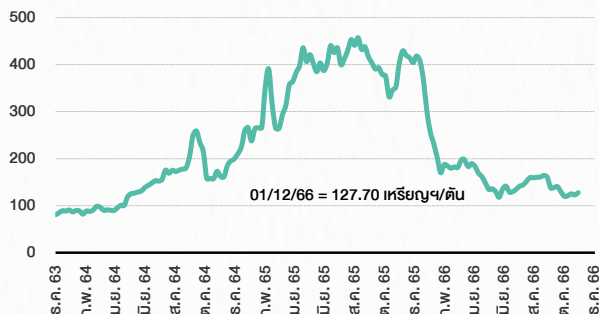
ที่มา : lme.co.uk

## ดัชนีค่าระวาง BDI



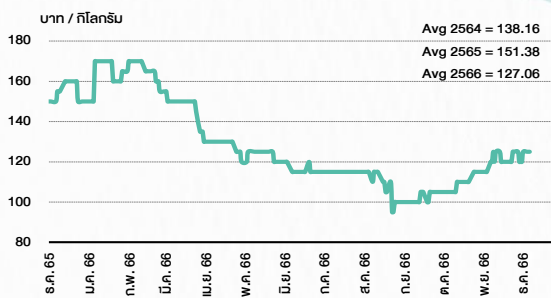
ที่มา : TQ professional

## ราคาก๊าซหุงต้ม



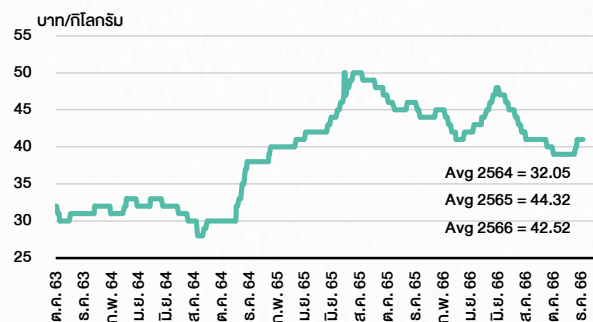
ที่มา : BANPU

## ราคาถั่วขาว 61-70 ตัน/กก.



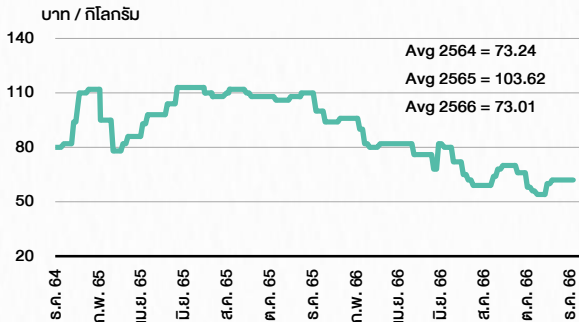
ที่มา : สำนักงานเศรษฐกิจการเกษตร

## ราคาไก่เป็น



ที่มา : สำนักงานเศรษฐกิจการเกษตร

## ราคาหมู



ที่มา : สำนักงานเศรษฐกิจการเกษตร



# STOCK CALENDAR



7 ธันวาคม 2566

December 2023				
Monday	Tuesday	Wednesday	Thursday	Friday
<p>4</p> <p>XD LVMH01 @B0.1315 MJLF @B0.1290 RJH @B0.25 SSC @B0.52</p> <p>XE PORT-W3 1:1w @B3.30 (final, "SP")</p> <p>XN CTARAF @B0.1320</p> <p>XR TRC 4:1n @B0.20</p>	<p>5</p> <p><b>PUBLIC HOLIDAY</b> (H.M. King Bhumibol Adulyadej The Great's Birthday/National Day / Farther's Day)</p> <p>New shares trading CIG 55,555,556 shrs (pp) DHOUSE 66,666,660 shrs (pp)</p>	<p>6</p> <p>New shares trading SIRI 7,320,000 shrs (w)</p>	<p>7</p> <p>XD AOT @B0.36</p> <p>New shares trading CHO 14,089,680 shrs (pp)</p>	<p>8</p>
<p>11</p> <p><b>PUBLIC HOLIDAY</b> (Substitution for Constitution Day)</p>	<p>12</p> <p>XD ABFTH @B12.00 HPF @B0.04 JAS @B0.60 LHSC @B0.1650 M-II @B0.1550 M-STOR @B0.100 MNIT @0.0270 MNIT2 @0.0450 QHPP @B0.1250 TSTE @B0.06 UV @B0.09</p> <p>XN HPF @B0.07</p>	<p>13</p> <p>Conversion ANAN-W1 1:1w @B1.65 (final)</p>	<p>14</p> <p>Delist ANAN-W1</p> <p>Conversion B-W8 1:1w @B0.30 CEN-W5 1:1w @B2.14 IIG-W1 1:1w @B32.00 MBK-W2 1.1032:1w @B2.7192 MBK-W3 1.0697:1w @B2.8045 MBK-W4 1.0387:1w @B2.8881 PACO-W1 1:w @B3.00 PRG-W1 1.0664:1w @B4.6886 PRG-W2 1.037:1w @B4.8218 PRG-W2 1.0092:1w @B4.9543 RWI-W3 1:1w @B1.50 STOWER-W4 0.10:1w @B0.60</p>	<p>15</p>
<p>18</p> <p>Last trading day AIT-W2 NOBLE-W2 SOLAR-W1</p> <p>Conversion SABUY-W2 1:1w @B5.00</p>	<p>19</p> <p>XD BABA80 @B0.04429</p> <p>XE AIT-W2 1:1w @B2.00 (final, "SP") NOBLE-W2 1.053:1w @B7.597 (final, "SP") SOLAR-W1 1:1w @B2.00 (final, "SP")</p> <p>XW GIFT 3 existing: 1GIFT-W2</p>	<p>20</p> <p>XR HYDRO 1.50:1n @B0.30</p> <p>XW HYDRO 2 existing: :1HYDRO-W2 @B0.01</p> <p>Conversion NCAP-W1 1:1w @B7.00 (final) SCM-W1 1.0761:1w @B8.36 (final)</p>	<p>21</p> <p>Delist NCAP-W1 SCM-W1</p> <p>Conversion BM-W3 1:1w @B1.10</p>	<p>22</p>
<p>25</p> <p>Last trading day TWZ-W6 TWZ-W7</p> <p>Conversion AS-W2 1:1w @B3.50</p>	<p>26</p> <p>Last trading day before delist MAX</p> <p>XE TWZ-W6 1:1w @B0.10 (final, "SP") TWZ-W7 1:1w @B0.10 (final, "SP")</p>	<p>27</p> <p>Delist MAX</p> <p>XW META 45 existing: 4META-W7</p>	<p>28</p> <p><b>PUBLIC HOLIDAY</b> (Substitution for New Year's Eve)</p>	<p>29</p>
January 2024				
Monday	Tuesday	Wednesday	Thursday	Friday
<p>1</p> <p><b>PUBLIC HOLIDAY</b> (New Year's)</p>	<p>2</p> <p>Conversion TTB-W1 1:1w @B0.95</p>	<p>3</p> <p>XW MACO 4 existing: 1MACO-W5</p>	<p>4</p> <p>XW RS 10 existing: 1RS-W5</p>	<p>5</p>
<p>8</p>	<p>9</p>	<p>10</p>	<p>11</p> <p>Conversion AIT-W2 1:1w @B2.00 (final) NOBLE-W2 1.053:1w @B7.597 (final) SOLAR-W1 1:1w @B2.00 (final)</p>	<p>12</p>
<p>15</p>	<p>16</p>	<p>17</p> <p>Conversion TWZ-W6 1:1w @B0.10 (final) TWZ-W7 1:1w @B0.10 (final)</p>	<p>18</p> <p>Delist TWZ-W6 TWZ-W7</p>	<p>19</p>
<p>22</p> <p>Last trading day MINT-W9</p>	<p>23</p> <p>XE MINT-W9 1:1w @B31.00 (final, "SP")</p>	<p>24</p> <p>XW TGE 7 existing: 1TGE-W1</p>	<p>25</p>	<p>26</p>
<p>29</p>	<p>30</p> <p>XW SCN 3 existing: 1SCN-W3</p>	<p>31</p>		

ที่มา: set.or.th

## ANTI-CORRUPTION PROGRESS INDICATOR

### คำอธิบายผลการประเมินแต่ละระดับ

- ระดับที่ 1 มั่นใจ (COMMITTED)  
มีคำมั่นหรือทัศนคติในการดำเนินการดำเนินธุรกิจที่จะไม่มีส่วนเกี่ยวข้องกับการทุจริตและการดูแลให้บริษัทปฏิบัติตามให้เป็นไปตามกฎหมายที่เกี่ยวข้อง
  - ระดับที่ 2 ประกาศเจตนา (DECLARED)  
มีการประกาศเจตนาเป็นแนวร่วมปฏิบัติของภาคเอกชนไทยในการต่อต้านการทุจริต (CAC) หรือโครงการต่อต้านการทุจริตที่กำหนดให้องค์กรต้องมีกระบวนการในตนเองเดียวกัน
  - ระดับที่ 3 มีมาตรการป้องกัน (ESTABLISHED)  
มีมาตรการป้องกัน การประเมินความเสี่ยง การสื่อสารและฝึกอบรมแก่พนักงาน รวมทั้งการดูแลให้มีการดำเนินการและการทบทวนความเหมาะสมของมาตรการอย่างสม่ำเสมอ
  - ระดับที่ 4 ได้รับการรับรอง (CERTIFIED)  
มีการสอบทานจากคณะกรรมการตรวจสอบหรือผู้สอบบัญชีที่สำนักงาน ก.ล.ต. ให้ความเห็นชอบ และได้รับการรับรองหรือผ่านการตรวจสอบเพื่อความเชื่อมั่นอย่างเป็นทางการจากหน่วยงานภายนอก (เช่น CAC)
  - ระดับที่ 5 ขยายผลผู้ที่เกี่ยวข้อง (EXTENDED)  
มีการขยายผลการดำเนินนโยบายต่อต้านการทุจริตสู่ผู้ที่เกี่ยวข้องในห่วงโซ่อุปทาน และการเปิดเผยข้อมูลเกี่ยวกับกรณีทุจริตที่เกิดขึ้น
- เปิดเผยบ้างแต่ไม่มั่นใจนโยบายที่ชัดเจน
- ไม่เปิดเผยหรือไม่มั่นใจนโยบาย

### CG SCORE: การจัดอันดับบรรษัทภิบาล

#### คำอธิบายผลการประเมินแต่ละระดับ

- ระดับคะแนน 5 (90-100) : ดีเลิศ 
  - ระดับคะแนน 4 (80-89) : ดีมาก 
  - ระดับคะแนน 3 (70-79) : ดี 
- NR. : ไม่ปรากฏชื่อในรายงาน CGR

"DISCLAIMER: การเปิดเผย (ก) ผลสำรวจในเรื่องการกำกับดูแลกิจการ (CORPORATE GOVERNANCE REPORT) ที่จัดทำโดยสมาคมส่งเสริมสถาบันกรรมการบริษัทไทย (IOD) และ (ข) ผลการประเมินดัชนีชี้วัดความคืบหน้าการป้องกันการมีส่วนเกี่ยวข้องกับการทุจริตคอร์รัปชัน (ANTI-CORRUPTION PROGRESS INDICATORS) ที่จัดทำโดยสถาบันที่เกี่ยวข้อง ซึ่งมีการเปิดเผยโดยสำนักงานคณะกรรมการกำกับหลักทรัพย์และตลาดหลักทรัพย์นี้ เป็นการสำรวจและประเมินโดยสมาคมหรือสถาบันที่เกี่ยวข้องจากข้อมูลที่ได้รับจากบริษัทจดทะเบียนตามต้นบริษัทจดทะเบียนได้ระบุใน (ก) แบบแสดงข้อมูลตามหลักเกณฑ์ CORPORATE GOVERNANCE REPORT OF THAI LISTED COMPANIES (CGR) ประจำปี และ (ข) แบบแสดงข้อมูลเพื่อการประเมิน ANTI-CORRUPTION ซึ่งได้อ้างอิงข้อมูลมาจากแบบแสดงรายการข้อมูลประจำปี (แบบ 56-1) รายงานประจำปี (แบบ 56-2) หรือในเอกสารและหรือรายงานอื่นที่เกี่ยวข้องของบริษัทจดทะเบียนนั้น แล้วแต่กรณี โดยเป็นการสำรวจและประเมินจากข้อมูลของบริษัทจดทะเบียนที่มีการเปิดเผยต่อสาธารณะ และเป็นข้อมูลที่ผู้ลงทุนทั่วไปสามารถเข้าถึงได้ และเป็นการดำเนินการตามนโยบายของสำนักงานคณะกรรมการกำกับหลักทรัพย์และตลาดหลักทรัพย์

ทั้งนี้ ผลการสำรวจหรือผลการประเมินดังกล่าวเป็นการนำเสนอในมุมมองของ IOD หรือสถาบันที่เกี่ยวข้องซึ่งเป็นบุคคลภายนอก โดยมิได้เป็นการประเมินการปฏิบัติตามของบรรษัทจดทะเบียนในตลาดหลักทรัพย์แห่งประเทศไทย และมีได้ข้อมูลภายในเพื่อการประเมินแต่อย่างใด

เนื่องจากผลสำรวจหรือผลการประเมินดังกล่าวเป็นเพียงผลสำรวจหรือผลการประเมิน ณ วันที่ปรากฏในผลสำรวจหรือผลการประเมินเท่านั้น ดังนั้น ผลสำรวจหรือผลการประเมินจึงอาจเปลี่ยนแปลงได้ภายหลังวันดังกล่าว หรือเมื่อข้อมูลที่เกี่ยวข้องมีการเปลี่ยนแปลง ทั้งนี้ บริษัทหลักทรัพย์ [มี] มิได้ยืนยัน ตรวจสอบ หรือรับรองความถูกต้องครบถ้วนของผลสำรวจหรือผลการประเมินดังกล่าวแต่อย่างใด"

### CG SCORE: การจัดอันดับบริษัทมหาชน



AAV	ASP	BKI	COMAN	EE	GRAMMY	JTS	MAJOR	NVD	PRG	SABINA	SENX	STA	THIP	TSTE	WHA
ADVANC	ASW	BOL	COTTO	EGCO	GULF	K	MALEE	NYT	PRM	SAMART	SGF	STEC	THRE	TSSTH	WHAUP
AF	AUCT	BPP	CPALL	EPG	GUNKUL	KBANK	MBK	OR	PSH	SAMTEL	SHR	STGT	THREL	TTA	WICE
AH	AWC	BRR	CPAXT	ETC	HANA	KCE	MC	ORI	PSL	SAT	SICT	STI	TIPCO	TTB	WINNER
AIRA	AYUD	BTS	CPF	ETE	HARN	KEX	MCOT	OSP	PTG	SBNEXT	SIRI	SUN	TISCO	TTCL	XPG
AJ	BAFS	BTW	CPI	FN	HENG	KGI	METCO	OTO	PTT	SC	SIS	SUSCO	TK	TTW	ZEN
AKP	BAM	BWG	CPN	FNS	HMPRO	KKP	MFEC	PAP	PTTEP	SCB	SITHAI	SUTHA	TKN	TU	
AKR	BANPU	CENTEL	CRS	FPI	ICC	KSL	MINT	PCSGH	PTTGC	SCC	SJWD	SVI	TKS	TVDH	
ALLA	BAY	CFRESH	CSS	FPT	ICHI	KTB	MONO	PDG	PYLON	SCCC	SMPC	SYMC	TKT	TVO	
ALT	BBIK	CGH	DDD	FSMART	III	KTC	MOONG	PDJ	Q-CON	SCG	SNC	SYNTEC	TMILL	TWPC	
AMA	BBL	CHEWA	DELTA	FVC	ILINK	LALIN	MSC	PG	QH	SCGP	SONIC	TACC	TMT	UAC	
AMARIN	BCP	CHO	DEMCO	GC	ILM	LANNA	MST	PHOL	QTC	SCM	SORKON	TASCO	TNDT	UBIS	
AMATA	BCPG	CIMBT	DOHOME	GEL	IND	LHFG	MTC	PLANB	RABBIT	SCN	SPALI	TCAP	TNITY	UPOIC	
AMATAV	BDMS	CK	DRT	GFPT	INTUCH	LIT	MVP	PLANET	RATCH	SDC	SPI	TEAMG	TOA	UV	
ANAN	BEM	CKP	DUSIT	GGC	IP	LOXLEY	NCL	PLAT	RBF	SEAFKO	SPRC	TFMAMA	TOP	VCOM	
AOT	BEYOND	CM	EA	GLAND	IRC	LPN	NEP	PORT	RS	SEAOIL	SPVI	THANA	TPBI	VGI	
AP	BGC	CNT	EASTW	GLOBAL	IRPC	LRH	NER	PPS	S	SE-ED	SSC	THANI	TPM	VIH	
APURE	BGRIM	COLOR	ECF	GPI	ITEL	LST	NKI	PR9	S&J	SELIC	SSSC	THCOM	TRC	WACOAL	
ARIP	BIZ	COM7	ECL	GPSC	IVL	MACO	NOBLE	PREB	SAAM	SENA	SST	THG	TSC	WAVE	



2S	ARROW	BJCHI	CPL	ESTAR	IMH	KK	MICRO	OCC	PRIN	SABUY	SKR	STPI	TMC	TSE	WINMED
7UP	AS	BLA	CPW	FE	INET	KOOL	MILL	OGC	PRINC	SAK	SKY	SUC	TMD	TURTLE	WORK
ABM	ASAP	BR	CRANE	FLOYD	INGRS	KTIS	MITSIB	ONEE	PROEN	SALEE	SLP	SVOA	TMI	TVT	WP
ACE	ASEFA	BRI	CRD	FORTH	INSET	KUMWEL	MK	PACO	PROS	SAMCO	SMART	SVT	TNL	TWP	XO
ACG	ASIA	BROOK	CSC	FTE	INSURE	KUN	MODERN	PATO	PROUD	SANKO	SMD	SWC	TNP	UBE	YUASA
ADB	ASIAN	BSM	CSP	GBX	IRCP	KWC	MTI	PB	PSG	SAPPE	SMIT	SYNEX	TNR	UEC	ZIGA
ADD	ASIMAR	BYD	CV	GCAP	IT	KWM	NATION	PICO	PSTC	SAWAD	SMT	TAE	TOG	UKEM	
AEONTS	ASK	CBG	CWT	GENCO	ITD	L&E	NCAP	PIMO	PT	SCAP	SNNP	TAKUNI	TPA	UMI	
AGE	ASN	CEN	DCC	GJS	J	LDC	NGH	PIN	PTC	SCI	SNP	TCC	TPAC	UOBKH	
AHC	ATP30	CHARAN	DHOUSE	GTB	JAS	LEO	NDR	PJW	QLT	SCP	SO	TCMC	TPCS	UP	
AIE	B	CHAYO	DITTO	GYT	JCK	LH	NETBAY	PL	RCL	SE	SPA	TFG	TIPL	UPF	
AIT	BA	CHG	DMT	HEALTH	JCKH	LHK	NEX	PLE	RICHY	SECURE	SPC	TFI	TPIPP	UTP	
ALUCON	BC	CHOTI	DOD	HPT	JMT	M	NNCL	PM	RJH	SFLEX	SPCG	TFM	TPLAS	VIBHA	
AMANAH	BCH	CHOW	DPAIN	HTC	JR	MATCH	NOVA	PMTA	ROJNA	SFT	SR	TGH	TPS	VL	
AMR	BE8	CI	DV8	HUMAN	KBS	MBAX	NPK	RPC	RPC	SGP	SRICHA	TIDLOR	TOR	VPO	
APCO	BEC	CIG	EASON	HYDRO	KCAR	MEGA	NRF	PPPM	RT	SIAM	SSF	TIGER	TRITN	VRANDA	
APCS	BH	CITY	EFORL	ICN	KGEM	META	NTV	PRAPAT	RWI	SINGER	SSP	TIPH	TRT	WGE	
AQUA	BIG	CIVIL	ERW	IFS	KIAT	MFC	NUSA	PRECHA	S11	SKE	STANLY	TITLE	TRU	WIJK	
ARIN	BJC	CMC	ESSO	IIG	KISS	MGT	NWR	PRIME	SA	SKN	STC	TM	TRV	WIN	



A	AU	BTNC	CPT	EVER	GTV	JUBILE	M-CHAI	NEWS	PPM	RSP	STARK	TKC	TYCN	YGG	
A5	B52	CAZ	CSR	F&D	HL	KASET	MCS	NFC	PRAKIT	SIMAT	STECH	TNH	UMS	ZAA	
A1	BEAUTY	CCP	CTW	FMT	HTECH	KCM	MDX	NSL	PTECH	SISB	SUPER	TNFC	UNIO		
AKS	BGT	CGD	D	GIFT	IHL	KWI	MENA	NV	PTL	SK	TC	TOPP	UREKA		
ALL	BLAND	CMAN	DCON	GLOCON	INOX	KYE	MJD	PAF	RAM	SOLAR	TCJ	TPCH	VARO		
ALPHAX	BM	CMO	EKH	GLOXY	JAK	LEE	MORE	PEACE	ROCK	SPACK	TEAM	TPOLY	W		
AMC	BROCK	CMR	EMC	GREEN	JMART	LPH	MUD	PF	RP	SPG	THE	TRUBB	WFX		
APP	BSBM	CPANEL	EP	GSC	JSP	MATI	NC	PK	RPH	SQ	THMUI	TTI	WPH		

### ANTI-CORRUPTION PROGRESS INDICATOR มี 2 กลุ่ม

#### ได้รับการรับรอง

2S	AWC	BSBM	CPN	FPI	ICC	KCC	MCOT	OGC	PR9	RATCH	SGC	SST	THREL	TSI	WHAUP
7UP	AYUD	BTS	CPW	FPT	ICHI	KCE	META	OR	PREB	RML	SGP	STA	TIDLOR	TSTE	WICE
AAI	B	BWG	CRS	FSMART	IFS	KGEM	MFEC	ORI	PRG	RS	SINGER	STGT	TIPCO	TSSTH	WIJK
ADVANC	BAFS	CEN	CSC	FTE	III	KGI	MFEC	PAP	PRINC	RWI	SIRI	STOWER	TISCO	TTA	XO
AF	BAM	CENTEL	DCC	GBX	ILINK	KKP	MILL	PATO	PRM	S&J	SITHAI	SUSCO	TKS	TTB	YUASA
AH	BANPU	CFRESH	DELTA	GC	ILM	KSL	MINT	PB	PROS	SAAM	SKR	SVI	TKT	TTCL	ZEN
A1	BAY	CGH	DEMCO	GCAP	INET	KTB	MONO	PCSGH	PSH	SABINA	SMIT	SYMC	TMD	TU	ZIGA
AIE	BBL	CHEWA	DIMET	GEL	INOX	KTC	MOONG	PDG	PSL	SAK	SMK	SYNTEC	TMILL	TVDH	
AIRA	BCH	CHOTI	DRT	GFPT	INSURE	L&E	MSC	PDJ	PSTC	SAPPE	SMPC	TAE	TMT	TVO	
AJ	BCP	CHOW	DUSIT	GGC	INTUCH	LANNA	MST	PG	PT	SAT	SNC	TAKUNI	TNITY	TWPC	
AKP	BCPG	CIG	EA	GJS	IRPC	LHFG	MTC	PHOL	PTECH	SC	SNP	TASCO	TNL	UBE	
AMA	BE8	CIMBT	EASTW	GPI	ITEL	LHK	MTI	PIMO	PTG	SCC	SORKON	TCAP	TNP	UBIS	
AMANAH	BEC	CM	ECF	GPSC	IVL	LPN	NATION	PK	PTT	SCCC	SPACK	TCMC	TNR	UEC	
AMATA	BEYOND	CMC	EGCO	GSTEEL	JAS	LRH	NCAP	PL	PTTEP	SCG	SPALI	TFG	TOG	UKEM	
AMATAV	BGC	COM7	EP	GULF	JKN	M	NEP	PLANB	PTTGC	SCGP	SPC	TFI	TOP	UOBKH	
AP	BGRIM	COTTO	EPG	GUNKUL	JR	MAJOR	NKI	PLANET	PYLON	SCM	SPI	TFMAMA	TOPP	UV	
APCS	BKI	CPALL	ERW	HANA	JTS	MALEE	NOBLE	PLAT	Q-CON	SCN	SPRC	TGH	TPA	VCOM	
AS	BLA	CPAXT	ESTAR	HARN	KASET	MATCH	NOK	PM	QH	SEAOIL	SRICHA	THANI	TPCS	VGI	
ASIAN	BPP	CPF	ETC	HENG	KBANK	MBAX	NRF	PPP	QLT	SE-ED	SSF	THCOM	TRT	VIH	
ASK	BROOK	CPI	ETE	HMPRO	KBS	MBK	NWR	PPPM	QTC	SELIC	SSP	THIP	TRU	WACOAL	
ASP	BRR	CPL	FNS	HTC	KCAR	MC	OCC	PPS	RABBIT	SENA	SSSC	THRE	TSC	WHA	

#### ประกาศเจตนา

ACE	BRI	CBG	DMT	GLOBAL	J	LH	MODERN	POLY	PRTR	SANKO	SKE	SVT	TIPH	TRUE	WIN
ADB	BTG	CI	DOHOME	GREEN	JMART	MEGA	NER	POS	RBF	SENX	SM	TBN	TKN	VARO	WPH
ASW	BYD	CV	EKH	ICN	JMT	MENA	OSP	PRIME	RT	SFLEX	SUPER	TEGH	TPLAS	VIBHA	XPG
BBGI	CAZ	DEXON	EVER	ITC	LEO	MITSIB	OTO	PROEN	SA	SIS	SVOA	TGE	TQM	W	