

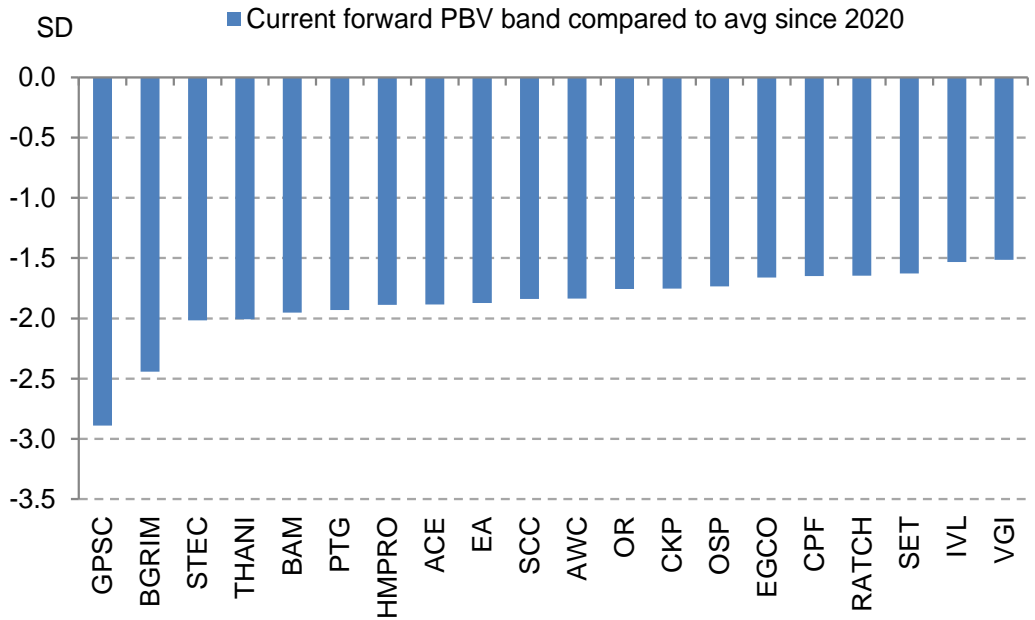
# Strategy

**รูปที่ 1: คาดการณ์เงินเฟ้อของสหรัฐฯในช่วง 2 ปีข้างหน้าทำจุดต่ำสุดนับตั้งแต่ปี 2020 ถือเป็นเรื่องที่ดีต่อแนวโน้มนโยบายการเงินในช่วงถัดไป**



Source: Bloomberg

**รูปที่ 2: หุ้นใน SET100 ที่มี Forward PE band ต่ำสุด ณ เวลานี้**



Sources: Bloomberg, Trinity Research

ณัฐชาติ เมฆมาสิน, CFA, FRM  
เลขทะเบียนนักวิเคราะห์: 031379  
nuttachart@trinitythai.com

บริษัทหลักทรัพย์ ตรีบีดี จำกัด เลขที่ 1 อาคารพาร์ค สยาม ชั้น 22 และห้อง 2301 ชั้น 23 ถนนคอนแวนต์ แขวงสีลม เขตบางรัก กรุงเทพฯ 10500

รายงานฉบับนี้จัดทำขึ้นโดยข้อมูลเท่าที่ปรากฏและเชื่อว่าเป็นที่น่าเชื่อถือได้ แต่ไม่ถือเป็นการยืนยันความถูกต้องและความสมบูรณ์ของข้อมูลนั้นๆ โดยบริษัทหลักทรัพย์ ตรีบีดี จำกัด ผู้จัดทำของสงวนสิทธิ์ในการเปลี่ยนแปลงความเห็นหรือประมาณการต่างๆ ที่ปรากฏในรายงานฉบับนี้โดยไม่ต้องแจ้งล่วงหน้า รายงานฉบับนี้มีวัตถุประสงค์เพื่อใช้ประกอบการตัดสินใจของนักลงทุน โดยไม่ได้เป็นการชักชวนให้ลงทุน การซื้อหรือขายหลักทรัพย์ หรือตราสารทางการเงินใดๆ ที่ปรากฏในรายงาน

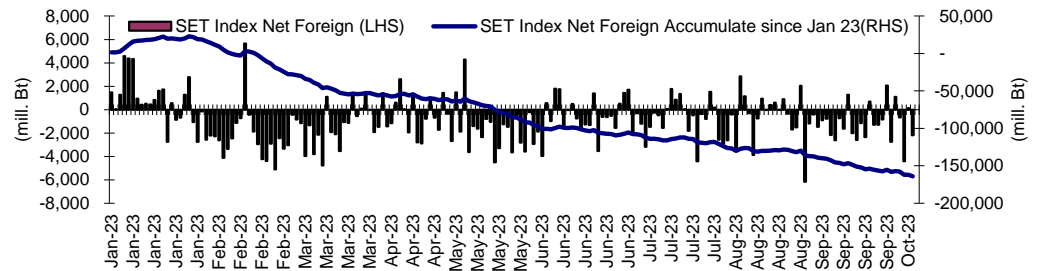
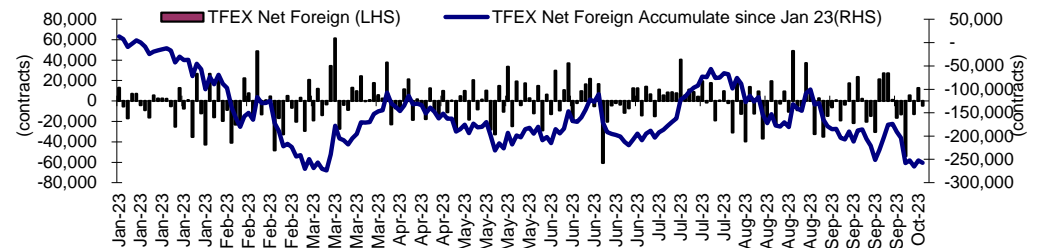
## Fund Flow

### Foreign Portfolio Investment in Equities (Asia ex. Japan)

	As at	Day	WTD Net	MTD Net	YTD Net
India	4-Oct	-475.2	-575.7	-575.7	14,182.9
Indonesia	5-Oct	-43.1	1.1	1.1	-308.6
Malaysia	4-Oct	0.0	-3.9	-3.9	-445.4
Philippines	5-Oct	-8.4	-42.8	-42.8	-772.0
South Korea	5-Oct	-144.5	-645.0	-645.0	5,663.4
Sri Lanka	5-Oct	-0.1	0.1	0.1	10.2
Taiwan	5-Oct	-37.8	-1,360.5	-1,360.5	-3,540.6
Thailand	5-Oct	-57.9	-194.8	-194.8	-4,721.4
Vietnam	5-Oct	0.0	12.4	12.4	-253.1

Source: Bloomberg

## Net Foreign



## Indicators to watch

	Last	Previous	% chg	1W Prior	1M Prior	Remark
VIX Index	18.49	18.58	-0.5%	6.6%	28.4%	+
Ted Spread	0.19	0.19	1.8%	-1.5%	-16.6%	-
TTF (Thai Trust Fund)	11.27	11.25	0.2%	0.4%	6.1%	+
U.S.Dollar Index	106.34	106.88	-0.5%	-0.3%	1.5%	+
U.S.Bond Yield	4.72	4.74	-0.3%	2.4%	10.8%	-
US Coal Index	7.5	6.87	9.2%	39.9%	58.2%	+
Emerging Asia Index (MXMS)	500.36	497.69	0.5%	-0.9%	-4.3%	+

Source: Bloomberg, Aspen

บริษัทหลักทรัพย์ ทรินิตี้ จำกัด เลขที่ 1 อาคารพาร์ค สยาม ชั้น 22 และห้อง 2301 ชั้น 23 ถนนคอนแวนต์ แขวงสีลม เขตบางรัก กรุงเทพฯ 10500

รายงานฉบับนี้จัดทำขึ้นโดยข้อมูลเท่าที่ปรากฏและเชื่อว่าเป็นที่น่าเชื่อถือได้ แต่ไม่ถือเป็นการยืนยันความถูกต้องและความสมบูรณ์ของข้อมูลนั้นๆ โดยบริษัทหลักทรัพย์ ทรินิตี้ จำกัด ผู้จัดทำขอสงวนสิทธิ์ในการเปลี่ยนแปลงความเห็นหรือประมาณการต่างๆ ที่ปรากฏในรายงานฉบับนี้โดยไม่ต้องแจ้งล่วงหน้า รายงานฉบับนี้มีวัตถุประสงค์เพื่อใช้ประกอบการตัดสินใจของนักลงทุน โดยไม่ได้เป็นการชักชวนให้ลงทุน การซื้อขายหลักทรัพย์ หรือตราสารทางการเงินใดๆ ที่ปรากฏในรายงาน