

Today Selections >> BDMS, SAPPE, SPA
TRINITY TODAY

Stock	S	R	Comment
BDMS	27.00	28.50	คาด 3Q66 ท่าท่าไร New High
SAPPE	83.00	91.00	ตลาดส่งออกหนุ่ยท่าไร 3Q66 โตทั้ง QoQ และ YoY
SPA	12.00	12.70	คาด utilization rate ที่ 85% แต่มีปริมาณหมอนวดที่เพิ่มขึ้น

Bottom fishing

- Oil:** ปัจจัยสำคัญที่เกิดขึ้นล่าสุดยังคงได้แก่ราคาน้ำมันดิบที่ยังคงปรับลดลงต่อเนื่องและทำจุดต่ำสุดในรอบ 1 เดือนกว่า มองเช่นเดิมต่อจากเมื่อวานนี้ว่า ปัจจัยดังกล่าวจะเป็นผลบวกต่อตลาดทุนทั่วโลกในช่วงถัดไป จากความเสี่ยงแรงกดดันเงินเฟ้อที่จะลดลง ซึ่งจะทำให้ความเสี่ยงการขึ้นดอกเบี้ยนโยบายทั่วโลกแบบไม่หยุดยั้งนั้นลดลงตามไปด้วย และทำให้**สมมติฐานของเราที่ว่า การขึ้นดอกเบี้ยของ Fed ในการประชุมครั้งถัดไปนี้จะถือเป็นครั้งสุดท้ายของวงจรนี้มีความเป็นไปได้สูงขึ้นตามลำดับ** ล่าสุดคาดการณ์เงินเฟ้อของสหรัฐฯในช่วง 2 ปีข้างหน้าทำจุดต่ำสุดนับตั้งแต่ปี 2020 แล้ว (รูปที่ 1)
- Implication:** ในส่วนของผลกระทบจากราคาน้ำมันนั้น ระยะสั้นการปรับตัวลงของกลุ่ม Oil & Gas อาจทำให้ดัชนี SET มี Upside ที่จำกัดไปบ้าง แต่เรามองว่าในส่วนของกลุ่มอื่นๆที่ไม่ใช่น้ำมัน (Non-oil) น่าจะได้ประโยชน์จากปัจจัยนี้ไม่มากนัก โดยเฉพาะกลุ่มที่มีน้ำมันเป็นส่วนหนึ่งของต้นทุนอย่าง โรงไฟฟ้า บรรจุก๊าซ และขนส่ง เป็นต้น ซึ่ง**ล่าสุดกลุ่มโรงไฟฟ้ามี Valuation ที่น่าสนใจแล้ว (รายละเอียดด้านล่าง)** เพียงแต่เรายังอยากจะให้ Bond yield ถึงจุด Peak แน่นนอนเสียก่อนในช่วงปลายเดือนนี้
- Deep value:** ในช่วงเวลาที่ SET Index ซ้ำขายอยู่ต่ำกว่าระดับ Magic number ที่ 1.39x PBV นั้น เรามองว่าเป็นโอกาสที่ดีสำหรับผู้ที่ต้องการลงทุนระยะกลาง-ยาว และคาดหวังผลตอบแทนจากการลงทุนในช่วง 3 เดือนข้างหน้า โดยการเข้าซื้ออาจทำได้ทั้งกรณีการซื้อดัชนี, การซื้อกลุ่มหุ้นที่เราแนะนำก่อนหน้านี้, และการควานหาหุ้นที่ปัจจุบันซื้อขายกันอยู่ด้วย Valuation ที่ต่ำมาก (Trough) เมื่อเทียบกับในอดีต
- Bottom fishing:** ดังนั้น ในวันนี้ เราจึงทำการคัดกรองหุ้นผ่าน Bloomberg consensus เพื่อหาหุ้นที่ซื้อขายอยู่ด้วยมูลค่า Deep discount แล้ว โดยใช้ข้อมูลช่วงนับตั้งแต่ปี 2020 หรือนับตั้งแต่เกิดเหตุการณ์ Covid ผลปรากฏว่าหุ้นในดัชนี SET100 ที่ปัจจุบันซื้อขายด้วย Forward PBV band ต่ำที่สุดจะได้แก่ **GPSC, BGRIM, STEC, THANI, BAM, PTG, HMPRO, ACE, EA, SCC**
- Jobs data:** สำหรับปัจจัยวันนี้ที่น่าติดตาม แต่เราไม่คิดว่าจะมีผลกระทบใดๆต่อการขึ้นดอกเบี้ยของ Fed ในการประชุมวันที่ 31 ต.ค. - 1 พ.ย. แล้ว นั่นก็คือตัวเลขตลาดแรงงานสหรัฐฯประจำเดือนก.ย. ซึ่งมีรายละเอียดดังนี้
 - 1) การจ้างงานนอกภาคเกษตร ตลาดคาดเพิ่มขึ้น 1.7 แสนตำแหน่ง
 - 2) อัตราการว่างงาน ตลาดคาด 3.7%
 - 3) อัตราค่าจ้างรายชั่วโมง ตลาดคาดขยายตัว 0.3% MoM และ 4.3% YoY

(ผ่านรายละเอียดต่อหน้าหลัง)

แนวรับ 1,437 แนวต้าน 1,463

บทวิเคราะห์วันนี้

- PTTEP (ชื่อเก็งกำไร ราคาเป้าหมาย 167 บาท)** คาดกำไรปกติยังเพิ่มขึ้น QoQ ตามราคาน้ำมัน แนวโน้มปลายปีราคาน้ำมันจะยังอยู่สูงจาก supply ที่ตึงตัว

Market Summary

	Closed	+/-	%Chg
SET	1,452.55	+ 1.30	+ 0.09
SET50	887.91	+ 1.61	+ 0.18
SET100	1,980.80	+ 1.73	+ 0.09
Mai	439.05	- 1.53	- 0.35
Dow Jones	33,119.57	-9.98	-0.03
Nasdaq	13,219.83	-16.18	-0.12
Nikkei	31,075.36	+ 548.48	+ 1.80
Hang Seng	17,213.87	+ 18.03	+ 0.10
SET Mkt. Cap (Btmn)	17,812.61		
SET Turnover (Btmn)	43,119.67		
PER(x)	20.07		

Stock Top Active

PTTEP	BDMS	SCB	DELTA	AOT
-------	------	-----	-------	-----

Sector Top Active

ENERG	BANK	TRANS
-------	------	-------

Investors Data – SET (Btmn)

5 Oct.23	Buy	Sell	Net
Institution	4,782	3,089	1,693
Proprietary	3,178	3,220	-42
Foreign	21,073	23,213	-2,140
Local	14,087	13,597	490
1-5 Oct.23	Buy	Sell	Net
Institution	20,642	17,829	2,814
Proprietary	13,786	15,207	-1,421
Foreign	100,368	107,584	-7,216
Local	65,291	59,467	5,824

Commodities

	5 Oct.23	4 Oct.23	Chg	%Chg
Bt/US\$	36.92	36.88	+0.04	+0.11
US\$/Yuan	7.199	7.197	+0.00	+0.03
US Bond Yield 10y(%)	4.723	4.735	-0.01	-0.26
Brent Oil (US\$/bbl)	84.07	85.81	-1.74	-2.03
Nymex Oil (US\$/bbl)	82.31	84.22	-1.91	-2.27
Gold Spot (US\$/oz)	1,819.80	1,820.90	-1.10	-0.06
Baltic Dry Index	1,827.00	1,778.00	+49.00	+2.76
Dollar Index (DXYO)	106.34	106.88	-0.54	-0.51

Today's Event

- ALPHAX** ลุกหุ้นเข้า 300,000,000 หุ้น
- BANPU** ลุกหุ้นเข้า 1,564,741,337 หุ้น
- JMART** ลุกหุ้นเข้า 61,674 หุ้น
- JMT** ลุกหุ้นเข้า 107,176 หุ้น
- TTB** ลุกหุ้นเข้า 156,296,307 หุ้น


 นัฐชาติ เมฆชาติ
 CFA, FRM (ID: 31379)
 E-mail: nuttachart@trinitythai.com

บริษัทหลักทรัพย์ ทรินิตี้ จำกัด เลขที่ 1 อาคารพาร์ค สยาม ชั้น 22 และห้อง 2301 ชั้น 23 ถนนคอนแวนต์ แขวงสีลม เขตบางรัก กรุงเทพฯ 10500

รายงานฉบับนี้จัดทำขึ้นโดยข้อมูลเท่าที่ปรากฏและเชื่อว่าเป็นที่น่าเชื่อถือได้ แต่ไม่ถือเป็นการยืนยันความถูกต้องและความสมบูรณ์ของข้อมูลใดๆ โดยบริษัทหลักทรัพย์ ทรินิตี้ จำกัด ผู้จัดทำขอสงวนสิทธิ์ในการเปลี่ยนแปลงความเห็นหรือประมาณการต่างๆ ที่ปรากฏในรายงานฉบับนี้โดยไม่ต้องแจ้งล่วงหน้า รายงานฉบับนี้มีวัตถุประสงค์เพื่อใช้ประกอบการตัดสินใจของนักลงทุน โดยไม่ได้เป็นการชี้นำหรือชักชวนให้นักลงทุนทำการซื้อหรือขายหลักทรัพย์ หรือตราสารทางการเงินใดๆ ที่ปรากฏในรายงาน

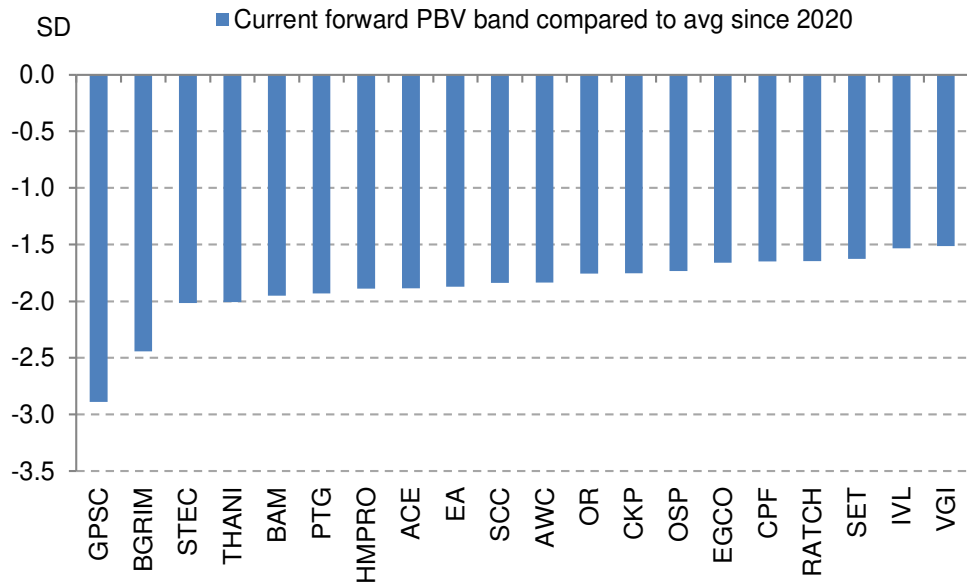
Strategy

รูปที่ 1: คาดการณ์เงินเฟ้อของสหรัฐฯในช่วง 2 ปีข้างหน้าทำจุดต่ำสุดนับตั้งแต่ปี 2020 ถือเป็นเรื่องที่ดีต่อแนวโน้มนโยบายการเงินในช่วงถัดไป



Source: Bloomberg

รูปที่ 2: หุ้นใน SET100 ที่มี Forward PE band ต่ำสุด ณ เวลานี้



Sources: Bloomberg, Trinity Research

ณัฐชาติ เมฆมาสิน, CFA, FRM
เลขทะเบียนนักวิเคราะห์: 031379
nuttachart@trinitythai.com

Fund Flow

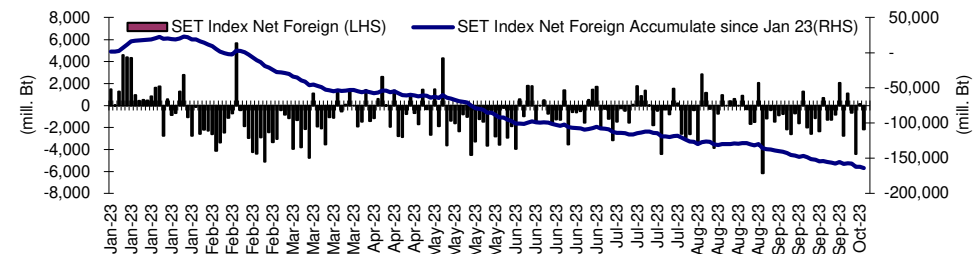
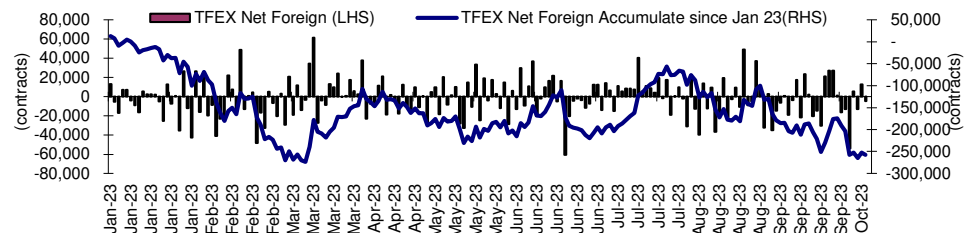
Foreign Portfolio Investment in Equities (Asia ex. Japan)

Unit : US\$ mn

	As at	Day	WTD Net	MTD Net	YTD Net
India	4-Oct	-475.2	-575.7	-575.7	14,182.9
Indonesia	5-Oct	-43.1	1.1	1.1	-308.6
Malaysia	4-Oct	0.0	-3.9	-3.9	-445.4
Philippines	5-Oct	-8.4	-42.8	-42.8	-772.0
South Korea	5-Oct	-144.5	-645.0	-645.0	5,663.4
Sri Lanka	5-Oct	-0.1	0.1	0.1	10.2
Taiwan	5-Oct	-37.8	-1,360.5	-1,360.5	-3,540.6
Thailand	5-Oct	-57.9	-194.8	-194.8	-4,721.4
Vietnam	5-Oct	0.0	12.4	12.4	-253.1

Source: Bloomberg

Net Foreign



Indicators to watch

	Last	Previous	% chg	1W Prior	1M Prior	Remark
VIX Index	18.49	18.58	-0.5%	6.6%	28.4%	+
Ted Spread	0.19	0.19	1.8%	-1.5%	-16.6%	-
TTF (Thai Trust Fund)	11.27	11.25	0.2%	0.4%	6.1%	+
U.S.Dollar Index	106.34	106.88	-0.5%	-0.3%	1.5%	+
U.S.Bond Yield	4.72	4.74	-0.3%	2.4%	10.8%	-
US Coal Index	7.5	6.87	9.2%	39.9%	58.2%	+
Emerging Asia Index (MXMS)	500.36	497.69	0.5%	-0.9%	-4.3%	+

Source: Bloomberg, Aspen

Turnover List

สรุปหลักทรัพย์ที่เข้าข่ายอาจต้องซื้อด้วยบัญชี Cash Balance ในรอบวันที่ 29 ก.ย. – 5 ต.ค. 66

หลักทรัพย์	%1W-Turnover	P/E Ratio / %Premium	มูลค่าการซื้อขายเฉลี่ยต่อ วัน (ล้านบาท)
SAV	49.93%	41.16	277.03
หุ้นแม่ติด Cash Balance Warrant หุ้นลูกก็ติดเหมือนกัน			

ทั้งนี้หลักทรัพย์ดังกล่าวมีการซื้อขายผิดไปจากสภาพปกติของตลาด ดังนั้นผู้ลงทุนควรศึกษาข้อมูลก่อนการตัดสินใจลงทุน ข้อมูลเป็นเพียงการคาดการณ์เท่านั้น รายชื่อหุ้นที่เข้าข่ายอาจมีการเปลี่ยนแปลงได้ ทั้งนี้ผู้ลงทุนควรตรวจสอบรายชื่อหุ้นที่เข้าข่ายจากตลาดหลักทรัพย์ฯ

เกณฑ์ที่เราใช้คำนวณ

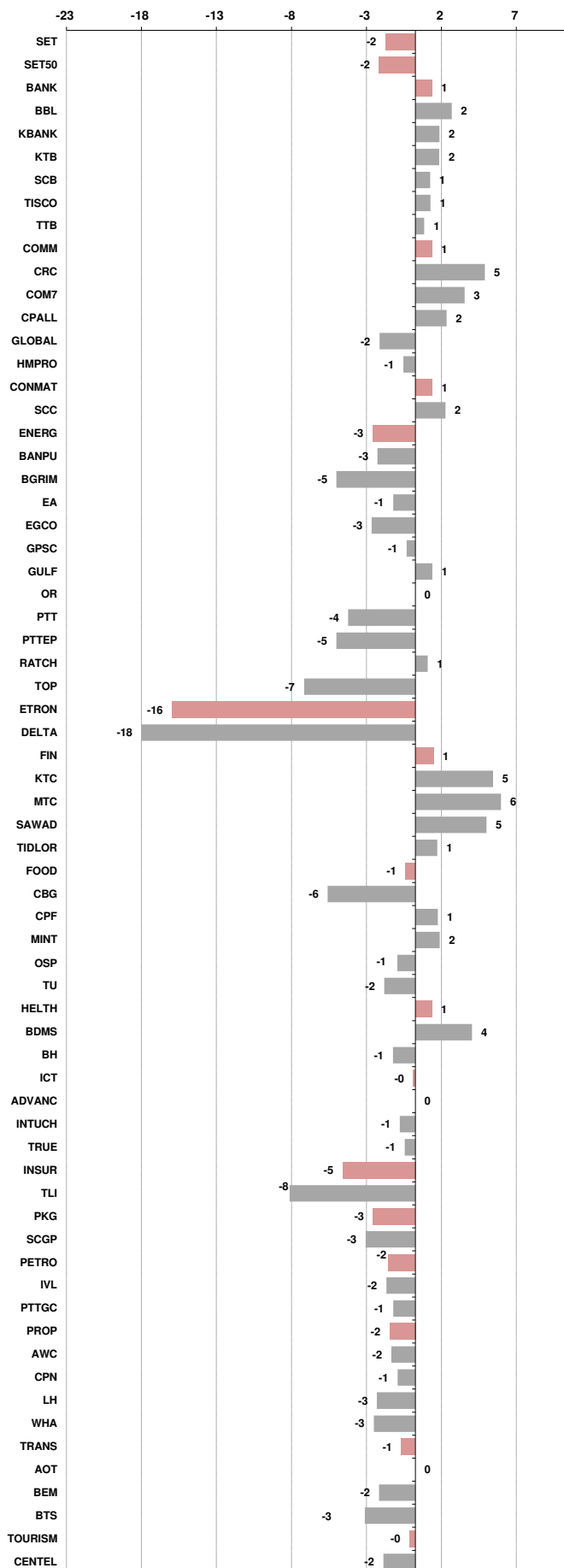
- มูลค่าการซื้อขายเฉลี่ยต่อวันในรอบสัปดาห์มากกว่าหรือเท่ากับ 100 ล้านบาท (SET) หรือ มูลค่าการซื้อขายเฉลี่ยต่อวันในรอบสัปดาห์มากกว่าหรือเท่ากับ 80 ล้านบาท (MAI)
- %1W Turnover ratio มากกว่าหรือเท่ากับ 40%
- ค่า P/E มากกว่าหรือเท่ากับ 40 เท่า หรือ มีผลการดำเนินงานขาดทุน
- สำหรับ ใบสำคัญแสดงสิทธิ (warrant)
 - มูลค่าการซื้อขายเฉลี่ยต่อวันในรอบสัปดาห์มากกว่าหรือเท่ากับ 100 ล้านบาท
 - %1W Turnover ratio มากกว่าหรือเท่ากับ 100%
 - ค่า Premium มากกว่าหรือเท่ากับ 20%

Price performance of Stock in SET50
(for weekly: 5 Oct 2023 - 28 Sep 2023)

1 Week Performance



Stock	5-Oct-23	%YTD	%-1W	%-1M	%-3M	%-6M	%-12M
SET	1,452.55	-13	-2	-6	-4	-8	-8
SET50	887.91	-12	-2	-6	-4	-6	-6
BANK	389.31	0	1	-4	-1	5	5
BBL	168.50	14	2	1	6	10	23
KBANK	126.50	-14	2	-3	-6	-2	-11
KTB	19.10	8	2	1	-2	16	13
SCB	102.00	-5	1	-12	-6	-1	-2
TISCO	100.00	1	1	-1	3	0	8
TTB	1.70	21	1	1	10	20	42
COMM	33,465.34	-14	1	-6	-4	-8	0
CRC	39.50	-15	5	-2	0	-12	0
COM7	31.50	-7	3	-2	15	17	5
CPALL	61.25	-10	2	-4	-3	0	11
GLOBAL	16.30	-27	-2	-12	2	-10	-14
HMPRO	12.30	-21	-1	-10	-13	-15	-10
CONMAT	7,829.84	-15	1	-4	-7	-8	-11
SCC	305.00	-11	2	-2	-7	-3	-5
ENERG	20,260.55	-19	-3	-7	-5	-11	-17
BANPU	7.70	-44	-3	-5	-16	-29	-38
BGRIM	27.00	-32	-5	-19	-21	-32	-16
EA	49.75	-49	-1	-19	-8	-34	-43
EGCO	116.50	-32	-3	-12	-10	-25	-29
GPSC	43.00	-41	-1	-18	-18	-36	-29
GULF	45.00	-19	1	-3	-2	-15	-10
OR	18.10	-24	0	-11	-14	-14	-30
PTT	32.00	-4	-4	-8	-6	2	-7
PTTEP	161.50	-8	-5	0	6	1	-4
RATCH	31.00	-27	1	-9	-14	-19	-23
TOP	46.75	-17	-7	-4	2	-11	-11
ETRON	10,566.12	2	-16	-20	-8	-2	25
DELTA	85.00	-90	-18	-22	-12	-90	-87
FIN	3,539.80	-24	1	-9	-5	-10	-21
KTC	45.75	-22	5	-2	-7	-12	-20
MTC	37.00	-3	6	-8	-7	12	6
SAWAD	44.25	-9	5	-12	-11	-13	7
TIDLOR	20.90	-29	1	-10	-13	-17	-22
FOOD	11,116.91	-13	-1	-5	1	-5	-9
CBG	76.50	-21	-6	-7	19	-12	-5
CPF	20.40	-18	1	-3	4	-5	-17
MINT	31.25	-3	2	-5	-7	2	14
OSP	24.50	-13	-1	-16	-15	-19	-6
TU	14.10	-17	-2	-1	9	7	-23
HEALTH	7,065.22	-2	1	1	3	-4	-3
BDMS	27.50	-5	4	2	-1	-9	-5
BH	263.00	24	-1	3	18	15	15
ICT	159.26	-4	0	1	3	-3	-5
ADVANC	225.00	15	0	5	4	8	18
INTUCH	71.75	-7	-1	-1	-2	-3	-1
TRUE	6.95	N/A	-1	4	5	-15	N/A
INSUR	10,732.41	-15	-5	-2	3	-5	-20
TLI	12.00	-19	-8	-4	3	-7	-22
PKG	3,690.08	-33	-3	-9	-2	-18	-28
SCGP	36.50	-36	-3	-10	0	-18	-29
PETRO	685.57	-31	-2	-10	-20	-24	-26
IVL	25.25	-38	-2	-11	-27	-25	-36
PTTGC	33.25	-30	-1	-9	-14	-25	-20
PROP	227.71	-16	-2	-7	-6	-13	-8
AWC	3.68	-42	-2	-10	-24	-35	-36
CPN	62.50	-12	-1	-8	-5	-10	-5
LH	7.60	-23	-3	-9	-10	-22	-14
WHA	5.25	29	-3	3	11	20	51
TRANS	331.76	-12	-1	-4	-4	-6	-7
AOT	69.25	-8	0	-4	-3	-3	-4
BEM	8.05	-18	-2	-6	-5	-11	-10
BTS	7.15	-15	-3	0	-8	0	-11
TOURISM	594.06	-8	0	-5	-6	-15	-5
CENDEL	45.75	-9	-2	-2	-6	-18	-9





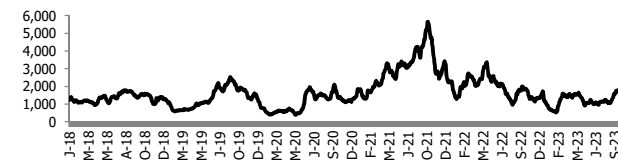
อัตราแลกเปลี่ยนวันนี้* 36.92 Change -0.12

*เปรียบเทียบ Transaction ล่าสุดกับก่อนหน้า (โดยไม่แยกว่าเป็นของ off-shore หรือ on-shore)

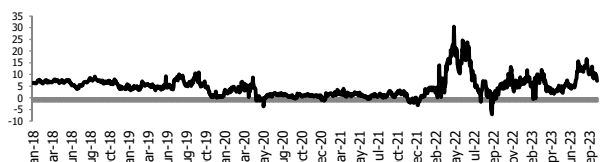
สินค้า	หน่วยราคา	ปิดล่าสุด	ก่อนหน้า	ราคาปิดล่าสุด	ก่อนหน้า	เปลี่ยนแปลง +/-	%	หลักทรัพย์ที่เกี่ยวข้อง
เรือ <i>ปรับปรุง</i>	Baltic Dry Index (spot)	5-Oct-23	4-Oct-23	1,827	1,778	+49.00	2.8%	PSL, TTA
	BHSI (Handy Size)	5-Oct-23	4-Oct-23	673	674	-1.00	-0.1%	
ยาง	(US Cents/kg)	5-Oct-23	4-Oct-23	152.20	154.20	-2.00	-1.3%	STA, TRUBB
น้ำตาล	(Cent/Pound)	5-Oct-23	4-Oct-23	26.16	25.93	+0.23	0.9%	KSL, KBS, KTIS, BRR
ถั่วเหลือง	(Cent\$/Bushel)	5-Oct-23	4-Oct-23	1,282.75	1,270.00	+12.75	1.0%	TVO
น้ำมันปาล์ม	(US\$/ton)	5-Oct-23	4-Oct-23	3,600.00	3,701.00	-101.00	-2.7%	CPI, LST, UPOIC, UVAN
สังกะสี	(US\$/ton)	5-Oct-23	4-Oct-23	2,523.50	2,536.00	-12.50	-0.5%	PDI
ทองคำ	(US\$/oz)	5-Oct-23	4-Oct-23	1,816.60	1,818.50	-1.90	-0.1%	THL (Source:Aspen)
SPDR Gold Trust	(ton)	5-Oct-23	4-Oct-23	869.31	873.35	-4.04	-0.5%	
น้ำมันดิบ <i>ทุกวัน</i>	WTI (US\$/barrel)	5-Oct-23	4-Oct-23	82.31	84.33	-2.02	-2.4%	PTT, PTTEP, TOP, PTTGC, BCP
	Brent (US\$/barrel)	5-Oct-23	4-Oct-23	84.07	85.81	-1.74	-2.0%	(Source:Aspen)
ค่าการกลั่น <i>ทุกวัน</i>	GRM (US\$/barrel)	5-Oct-23	4-Oct-23	2.93	3.82	-0.89	0.0%	BCP, IRPC, PTTGC and TOP (Bloomberg)
น้ำมันทำความร้อน	Heating Oil (cent/gallon)	5-Oct-23	4-Oct-23	259.25	274.28	-15.03	-5.5%	BCP, IRPC, PTTGC and TOP (Bloomberg)
	Natural Gas(\$/MMBtu)	5-Oct-23	4-Oct-23	3.18	2.99	+0.19	6.3%	PTTEP, PTT, BANPU (Bloomberg)
ปิโตรเคมี	Naphtha (US\$/MT)	5-Oct-23	4-Oct-23	678.75	678.75	+0.00	0.0%	PTTGC, SCC (เป็นต้นทุน)
	Ethylene (US\$/MT)	29-Sep-23	22-Sep-23	875	875	+0.00	0.0%	PTTGC, SCC, IRPC (Bloomberg)
	Propylene (US\$/MT)	29-Sep-23	22-Sep-23	825	825	+0.00	0.0%	PTTGC, SCC, IRPC
เหล็ก	HRC (US\$/ton) รีดร้อน	5-Oct-23	4-Oct-23	705.0	691.0	+14.00	2.0%	(Source:Bloomberg)
ถ่านหิน	NEX (US\$/ton)	29-Sep-23	22-Sep-23	160.72	164.21	-3.49	-2.1%	BANPU, LANNA, UMS
อาหาร	ไก่ (บาท/กก.)	31-Aug-23	31-Jul-23	40.00	43.00	-3.00	-7.0%	CPF, GFPT (Source: CPF)
	ทุ้งVannamei(บาท/กก.)	31-Aug-23	31-Jul-23	115	120	-5.00	-4.2%	CPF, CFRESH, SSF, ASIAN, TU
	สุกร (บาท/กก.)	31-Aug-23	31-Jul-23	68.00	68.50	-0.50	-0.7%	CPF

กราฟแสดงแนวโน้มราคา

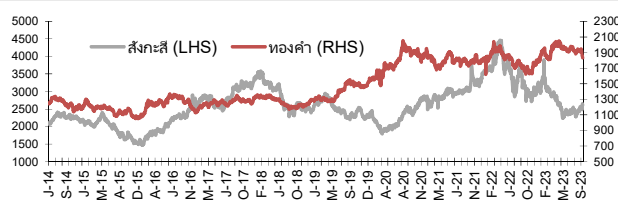
ค่าระวางเรือ (Baltic dry Index)



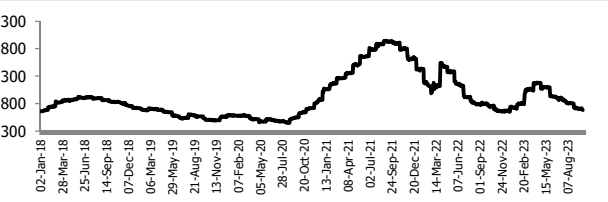
ค่าการกลั่น GRM (US\$/barrel)



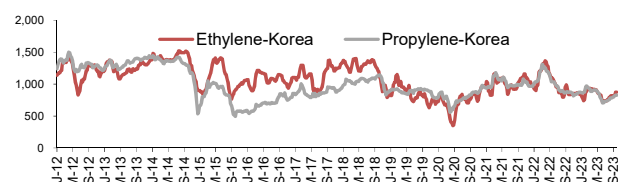
สังกะสี ทองคำ : PDI



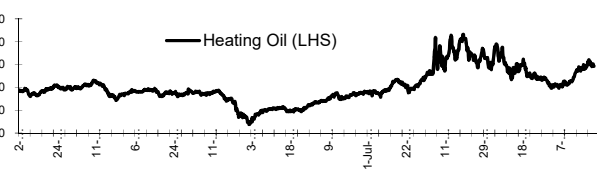
เหล็กรีดร้อน



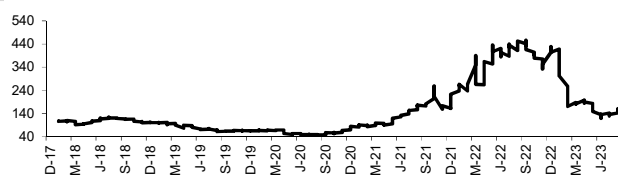
Ethylene-Korea vs Propylene-Korea (US\$/MT)



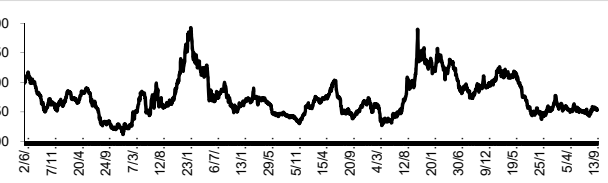
Bunker /Heating Oil Price (USD/ton)



ถ่านหิน (Nexcaste Export Index US\$/ton)



ราคายาง (US Cents/kg)



ที่มา: CPF, BANPU, Bloomberg and Aspen



NVDR Trading Data by Stock : 6 Oct 2023

Total NVDR Trading (Bt m)	Date	5 Oct 23	Net (Bt M)
		20,834.03	Institutions +1,692.71
% of SET :		24.16%	Proprietary -42.34
Total SET Trading Value :		+43,123.70	Foreign -2,140.46
			Local Investor +490.09

STOCK	Net Buy ซื้อสุทธิ					
	Value (Btm) : มูลค่า (ล้านบาท)					
	5 Oct	4 Oct	3 Oct	2 Oct	29 Sep	Total 5 Days
1 BDMS	455.7	275.1	-141.5	-57.0	301.5	833.7
2 AOT	97.6	-399.5	-284.4	-91.4	551.1	-126.7
3 BBL	87.2	-67.0	-53.2	-10.0	216.0	173.0
4 GULF	82.6	175.5	399.1	64.0	105.8	826.9
5 DELTA	81.3	-54.5	-398.4	419.3	245.8	293.5
6 BCH	68.8	-11.7	25.8	-21.7	26.1	87.2
7 TIDLOR	68.3	-139.7	-88.8	48.7	-3.5	-115.0
8 TRUE	65.4	44.0	-98.3	-37.7	47.9	21.3
9 KTC	57.7	-121.5	-108.2	-6.1	46.2	-131.9
10 JMT	49.4	12.5	6.4	-78.1	129.4	119.6
11 SAPPE	42.9	53.7	-42.3	12.6	11.3	78.2
12 OR	38.9	75.2	-57.4	-6.3	122.7	173.1
13 BANPU	32.8	88.8	-53.4	38.5	32.4	139.0
14 AWC	31.0	-23.9	-36.5	-11.3	105.2	64.5
15 KKP	28.8	-33.9	-37.3	-37.9	7.0	-73.3
16 CBG	27.8	60.2	-73.5	-29.3	48.6	33.8
17 BCP	24.6	20.1	-19.1	74.6	13.4	113.5
18 INTUCH	22.8	-11.6	-81.5	-0.6	41.7	-29.2
19 SKY	22.5	6.9	-0.7	15.4	19.4	63.5
20 JMART	19.1	5.0	16.9	-29.6	33.0	44.3
21 IVL	17.7	60.1	-11.5	40.7	108.6	215.6
22 AP	17.1	-2.0	-8.2	8.2	-0.4	14.7
23 KSL	14.6	1.4	-2.8	-0.7	0.0	12.5
24 SCGP	14.5	-37.0	-196.1	-50.1	38.7	-230.0
25 SPA	14.3	11.2	-9.1	-5.6	-2.2	8.5
26 SABUY	12.4	0.3	5.8	-2.7	1.0	16.7
27 SCC	11.0	-33.4	-230.6	35.9	249.9	32.8
28 CPAXT	10.6	21.0	7.1	12.7	62.3	113.8
29 PSP	10.3	5.8	6.3	-4.4	-1.0	17.0
30 TLI	9.3	-6.0	16.7	66.5	36.2	122.7

STOCK	Net Sell ขายสุทธิ					
	Value (Btm) : มูลค่า (ล้านบาท)					
	5 Oct	4 Oct	3 Oct	2 Oct	29 Sep	Total 5 Days
SCB	-332.7	-295.2	-184.0	-155.5	272.2	-695.1
HANA	-200.8	-78.4	-33.6	81.7	-237.0	-468.1
PTTEP	-178.0	-103.2	-390.7	33.3	427.6	-211.0
LH	-143.6	-132.1	-163.3	-30.4	-49.8	-519.2
TOP	-121.0	-52.3	-23.3	-126.6	-43.9	-367.0
CPALL	-83.5	-99.8	-172.4	-45.9	416.8	15.2
GPSC	-82.0	-5.7	-63.5	14.1	137.6	0.5
BGRIM	-57.6	63.1	22.5	16.0	164.4	208.4
MTC	-50.7	-26.5	-11.4	-1.0	9.5	-80.0
NEX	-50.0	2.1	9.9	-9.8	6.9	-40.9
HMPRO	-49.1	23.4	-4.7	-33.1	163.1	99.6
KTB	-47.6	-23.1	-348.6	-52.3	28.4	-443.2
SPRC	-47.3	-26.3	-75.8	-50.8	-32.6	-232.8
KBANK	-38.5	104.1	-272.3	-224.2	272.7	-158.2
SIRI	-34.9	-41.1	-66.6	-18.6	15.8	-145.4
TISCO	-34.2	15.8	-114.9	-54.6	-37.0	-224.9
BLA	-34.0	-23.0	6.6	10.8	-8.8	-48.4
XPG	-33.3	9.5	21.7	8.1	5.7	11.7
SPALI	-27.8	3.0	-7.4	10.8	-20.7	-42.0
CPN	-26.1	33.5	-54.0	159.3	185.1	297.8
PTT	-25.8	45.8	199.3	-211.9	81.4	88.8
OSP	-24.0	-21.0	-42.5	-9.5	106.5	9.5
MEGA	-22.9	28.3	8.1	5.2	37.9	56.7
SINGER	-21.3	2.7	28.1	-1.7	12.2	20.1
WHA	-19.1	-40.5	48.0	70.4	87.6	146.3
AH	-17.8	-6.6	6.2	-7.9	-0.7	-26.8
SAWAD	-17.4	-16.9	-19.2	21.3	128.9	96.8
BEM	-17.0	11.4	-15.5	38.4	35.4	52.8
BTS	-16.7	-17.2	-64.2	-31.1	139.5	10.2
EGCO	-15.9	1.0	-16.6	15.1	25.0	8.6

STOCK	MONTH TO DATE (Bt m) ยอดซื้อขายสุทธิเดือน ตุลาคม 66	
	1 - 5 Oct 23	
	TOTAL NET BUY	TOTAL NET SELL
ADVANC	817.3	SCB -967.3
GULF	721.2	AOT -677.8
BDMS	532.3	PTTEP -638.6
CRC	319.6	KTB -471.6
CPN	112.7	LH -469.4
IVL	107.0	KBANK -430.9
BANPU	106.7	CPALL -401.6
BCP	100.2	TOP -323.1
TLI	86.5	SCGP -268.7
EA	76.3	HANA -231.0
SAPPE	66.9	SCC -217.1
BCH	61.2	CPF -215.5
TU	60.7	SPRC -200.2
WHA	58.8	TISCO -187.9
CPAXT	51.4	KTC -178.1
OR	50.3	SIRI -161.2
III	49.9	PTTGC -141.2
CHG	48.5	GPSC -137.1
DELTA	47.7	BTS -129.2
BJC	47.6	TIDLOR -111.5
SKY	44.1	TTB -109.7
BGRIM	44.0	COM7 -106.8
ICHI	42.8	OSP -97.0
KLINIQ	40.3	MTC -89.6
BH	39.1	SISB -80.8
VGI	35.3	KKP -80.3
STA	34.2	INTUCH -70.9
TIPH	31.9	HMPRO -63.5
TKN	31.2	PLANB -61.6
STEC	26.6	AMATA -57.5

STOCK	YEAR TO DATE Y2023 (Bt m) ยอดซื้อขายสุทธิปี 2566	
	3 Jan 23 - 5 Oct 23	
	TOTAL NET BUY	TOTAL NET SELL
1 CPALL	9,939.0	KBANK -14,843.6
2 BBL	5,904.2	AOT -11,739.9
3 TTB	5,362.9	LH -5,543.2
4 BDMS	4,752.4	BANPU -4,990.6
5 PTTEP	4,646.7	CRC -4,335.9
6 MAKRO	4,118.8	KKP -4,073.9
7 SCB	3,592.5	PTTGC -3,762.4
8 TIDLOR	2,968.5	CPF -2,724.8
9 HANA	2,940.0	PTT -2,398.2
10 ADVANC	2,803.2	HMPRO -2,367.6
11 SCC	2,491.9	IVL -2,163.7
12 WHA	2,261.0	RATCH -2,130.0
13 KTB	2,078.9	EA -1,905.1
14 ICHI	1,554.0	GULF -1,815.7
15 TASCO	1,410.3	TU -1,747.8
16 AMATA	1,120.7	AWC -1,737.8
17 PSG	1,094.7	DELTA -1,729.3
18 TRUE	997.0	OR -1,719.5
19 TLI	834.4	BEM -1,719.5
20 COM7	818.0	CPN -1,623.4
21 GUNKUL	802.5	TOP -1,500.8
22 CBG	801.4	SPALI -1,335.1
23 BGRIM	732.7	TISCO -1,308.4
24 SKY	619.9	ESSO -1,295.6
25 TCAP	586.3	BLA -1,118.9
26 CK	573.1	BAM -934.8
27 MTC	571.1	IRPC -890.0
28 OSP	521.2	THG -889.5
29 ITC	510.4	EGCO -888.6
30 BTG	461.3	BJC -874.3

STOCK	Total Net BUY/SELL Y2022 ยอดซื้อขายสุทธิปี 2565	
	Value (Btm) : มูลค่า (ล้านบาท)	
	TOTAL NET BUY	TOTAL NET SELL
1 PTTEP	24,291	PTT -4,542
2 BDMS	21,045	PTTGC -3,390
3 AOT	17,316	SCC -2,224
4 BH	14,290	DTAC -1,701
5 EA	13,423	SABUY -1,578
6 KBANK	11,914	TU -1,164
7 CPALL	11,493	NEX -1,106
8 BANPU	9,175	KCE -1,104
9 TRUE	7,682	WICE -1,099
10 TOP	7,607	JMART -1,052
11 IVL	7,432	BAM -702
12 ADVANC	7,122	JAS -688
13 MAKRO	7,078	BYD -687
14 CRC	7,059	IRPC -682
15 CPN	6,619	RBF -623
16 CPF	5,700	III -574
17 DELTA	5,694	DITTO -513
18 KTB	5,693	ASK -511
19 BCP	5,315	TCAP -509
20 HMPRO	5,088	GUNKUL -503
21 MORE	4,994	BEC -474
22 AWC	4,789	NINE -439
23 OSP	4,166	AS -436
24 SPALI	4,128	JTS -419
25 BEM	3,789	WORK -365
26 MTC	3,689	SAT -351
27 MINT	3,574	HUMAN -345
28 INTUCH	3,497	MACO -342
29 LH	3,391	LEO -300
30 OR	3,371	BTG -296

แบบรายงานการเปลี่ยนแปลงการถือหลักทรัพย์และสัญญาซื้อขายล่วงหน้าของผู้บริหาร (แบบ 59)

	ชื่อผู้บริหาร	วิธีการได้มา/ จำหน่าย	จำนวน (หุ้น)	ราคา (บาท)	มูลค่า (บาท)	ประเภท หลักทรัพย์	วันที่ได้มา/ จำหน่าย
PRIME	นาย พิรุณ ชินวัตร	ขาย	2,000,000.00	1.30	2,600,000.00	หุ้นสามัญ	2/10/2566
READY	นาย วิวัฒน์ พงศธร	ขาย	30,000.00	13.65	409,500.00	หุ้นสามัญ	28/9/2566
ZEN	นาย ศิรวินน์ ชัชวาลย์	ขาย	28,100.00	11.10	311,910.00	หุ้นสามัญ	3/10/2566
ADB	นางสาว สิริสุดา สุจริยานุรักษ์	ซื้อ	120.00	1.06	127.20	หุ้นสามัญ	3/10/2566
ADD	นาย วรินทร์ วิรัชพินทุ	ซื้อ	2,000.00	5.95	11,900.00	หุ้นสามัญ	4/10/2566
BGT	นาง นันทริกา ชันช้อย	ซื้อ	40,000.00	0.90	36,000.00	หุ้นสามัญ	3/10/2566
BGT	นาง นันทริกา ชันช้อย	ซื้อ	20,000.00	0.90	18,000.00	หุ้นสามัญ	4/10/2566
BGT	นาย นพดล ธรรมวัฒนะ	ซื้อ	48,000.00	0.90	43,200.00	หุ้นสามัญ	4/10/2566
BRI	นาย พีระพงศ์ จรุงเอก	ซื้อ	757,200.00	8.22	6,224,184.00	หุ้นสามัญ	2/10/2566
BRI	นาย พีระพงศ์ จรุงเอก	ซื้อ	340,700.00	8.09	2,756,263.00	หุ้นสามัญ	3/10/2566
D	นาย พรศักดิ์ ตันดาปกุล	ซื้อ	3,000.00	5.40	16,200.00	หุ้นสามัญ	3/10/2566
EKH	นาย สุทธิพงษ์ ตั้งสัจจะพจน์	ซื้อ	13,600.00	7.75	105,400.00	หุ้นสามัญ	4/10/2566
EP	นาย ยุทธ ชินสุภัคกุล	ซื้อ	4,000.00	2.91	11,640.00	หุ้นสามัญ	4/10/2566
FTE	นาง ศรีสร์รัตน์ คิวนากร	ซื้อ	24,200.00	1.60	38,720.00	หุ้นสามัญ	4/10/2566
JR	นาย จริญญา วิวัฒน์แจษฎาวัฒน์	ซื้อ	64,000.00	5.47	350,080.00	หุ้นสามัญ	4/10/2566
MJD	นางสาว เพชรลดา พูลวรลักษณ์	ซื้อ	62,800.00	1.30	81,640.00	หุ้นสามัญ	3/10/2566
MJD	นางสาว เพชรลดา พูลวรลักษณ์	ซื้อ	1,000.00	1.30	1,300.00	หุ้นสามัญ	4/10/2566
PSH	นาย พิษิต กังวลกิจ	ซื้อ	200,000.00	12.70	2,540,000.00	หุ้นสามัญ	3/10/2566
SAF	นาย พิเศษฐ์ อริยเดชะวณิช	ซื้อ	49,000.00	1.03	50,470.00	หุ้นสามัญ	3/10/2566
SFLEX	นาย ปรีนทร์ธรรม อภิธนาศรีวงศ์	ซื้อ	80,000.00	3.18	254,400.00	หุ้นสามัญ	4/10/2566
SKN	นาง กิตติยา นีบลอร์	ซื้อ	15,000.00	4.30	64,500.00	หุ้นสามัญ	3/10/2566
SKN	นาง กิตติยา นีบลอร์	ซื้อ	15,000.00	4.32	64,800.00	หุ้นสามัญ	3/10/2566
SPA	นาย วิบูลย์ อุดคสาหิจิต	ซื้อ	246,100.00	12.50	3,076,250.00	หุ้นสามัญ	4/10/2566
SPALI	นาง อัจฉรา ตั้งมดิธรรม	ซื้อ	700.00	19.90	13,930.00	หุ้นสามัญ	3/10/2566
SPALI	นาง อัจฉรา ตั้งมดิธรรม	ซื้อ	100,000.00	19.90	1,990,000.00	หุ้นสามัญ	4/10/2566
SPALI	นาย ประทีป ตั้งมดิธรรม	ซื้อ	700.00	19.90	13,930.00	หุ้นสามัญ	3/10/2566
SPALI	นาย ประทีป ตั้งมดิธรรม	ซื้อ	100,000.00	19.90	1,990,000.00	หุ้นสามัญ	4/10/2566
SUPER	นาย จอมทรัพย์ โลจายะ	ซื้อ	9,000,000.00	0.46	4,140,000.00	หุ้นสามัญ	3/10/2566
SUPER	นาย จอมทรัพย์ โลจายะ	ซื้อ	1,000,000.00	0.46	460,000.00	หุ้นสามัญ	4/10/2566
TSTE	นาย ประภาส ชุตินวาทพันธ์	ซื้อ	5,000.00	9.70	48,500.00	หุ้นสามัญ	4/10/2566
UTP	นาย มงคล มังกรกนก	ซื้อ	20,000.00	11.80	236,000.00	หุ้นสามัญ	4/10/2566
VL	นาง ชุติภา กลิ่นสุวรรณ	ซื้อ	700,000.00	0.89	623,000.00	หุ้นสามัญ	4/10/2566
WHART	นางสาว ณวัลรัตน์ สุวินิจวงษ์	ซื้อ	6,000.00	9.90	59,400.00	หน่วยทรัสต์	2/10/2566
WICE	นาย ชูเดช คงสุนทร	ซื้อ	20,000.00	7.22	144,400.00	หุ้นสามัญ	4/10/2566
YONG	นางสาว อวรรรณ ศลิษฏ์อรุณกร	ซื้อ	140,000.00	2.09	292,600.00	หุ้นสามัญ	3/10/2566

ที่มา : ศูนย์สารสนเทศตลาดทุน สำนักงานคณะกรรมการ ก.ล.ด.

หลักทรัพย์ที่ต้องซื้อขายด้วยบัญชี Cash Balance

Stock	September 2023																					
	11	12	13	14	15	18	19	20	21	22	25	26	27	28	29	2	3	4	5	6	9	10

LEVEL 1 : ผู้ซื้อต้องใช้บัญชี Cash Balance และห้ามนำหลักทรัพย์ที่กำหนดมาคำนวณวงเงินซื้อขาย

-

LEVEL 2: ผู้ซื้อต้องใช้บัญชี Cash Balance, ห้ามคำนวณวงเงินซื้อขาย และห้าม Net Settlement

-

LEVEL 3: ห้ามซื้อขาย (SP) 1 วันทำการวันแรก และผู้ซื้อต้องใช้บัญชี Cash Balance, ห้ามคำนวณวงเงินซื้อขาย และห้าม Net Settlement

-

Source: SET

Short Sales

Stock	% Short Sale Volume Comparing with Main Board	Average Price (Bt)	Volume (shares)	Value (Mil. B)
PTTEP-R	11.27	160.34	1,397,200	224,022,100
BDMS	10.38	27.50	7,147,100	196,545,250
SCB-R	8.89	103.23	1,619,900	167,229,250
ADVANC	15.47	224.71	591,500	132,917,600
DELTA-R	6.79	85.01	1,481,400	125,932,825
PTTEP	6.24	160.56	773,100	124,128,200
KBANK-R	13.28	126.56	970,000	122,766,900
TOP-R	17.35	46.66	2,322,200	108,352,425
BANPU	18.45	7.59	14,244,000	108,090,930
GULF-R	11.76	45.01	2,264,900	101,936,825
EA-R	13.92	49.68	1,738,000	86,342,175
AOT	5.32	68.65	1,248,800	85,735,625
HANA-R	9.02	61.73	1,361,400	84,044,200
LH	9.39	7.62	10,977,300	83,627,420
CPALL	10.27	60.52	1,318,700	79,811,375
KBANK	8.39	126.74	612,300	77,602,450
DELTA	4.19	85.33	909,300	77,591,725
BGRIM-R	15.27	26.60	2,834,700	75,412,125
LH-R	8.28	7.56	9,753,700	73,783,150
ADVANC-R	8.59	224.05	329,300	73,779,600
TISCO-R	11.54	99.46	699,100	69,530,075
MINT	18.06	30.91	2,039,700	63,054,350
SCC-R	10.05	302.18	208,500	63,005,400
KTB	13.85	19.05	3,307,100	62,997,440
MTC-R	12.21	36.28	1,660,400	60,244,075
BTS	26.59	7.13	8,100,900	57,756,560
GULF	5.86	44.96	1,129,300	50,774,875
OR	13.26	17.80	2,820,100	50,197,160
GPSC-R	8.62	43.15	1,152,900	49,744,950
TIDLOR	10.21	20.61	2,361,600	48,665,440
TOP	7.66	46.67	1,025,100	47,839,575
BTS-R	21.53	7.11	6,576,700	46,769,245
CRC-R	12.67	39.57	1,181,100	46,732,825
AOT-R	2.88	68.54	677,800	46,453,025
SPALI	18.95	19.72	2,322,400	45,794,460
KTB-R	10.04	19.00	2,403,800	45,674,050
BBL	5.46	168.37	259,700	43,726,000
CPALL-R	5.61	60.68	718,000	43,565,200
OSP-R	14.35	24.36	1,633,000	39,774,390
AWC	11.59	3.62	10,659,500	38,550,868
MINT-R	10.99	31.03	1,236,900	38,384,250
SIRI	8.56	1.67	22,699,300	37,898,091
BH-R	9.24	262.79	144,200	37,894,400
OR-R	9.81	17.85	2,080,400	37,135,270
JMART	6.30	22.69	1,629,000	36,960,120
MTC	7.46	36.41	1,010,900	36,803,375
KCE-R	7.38	56.13	645,000	36,205,925
SPRC-R	16.18	8.30	4,256,600	35,317,100
JMT	5.06	48.72	708,200	34,506,725
EA	5.41	49.87	672,800	33,554,200
INTUCH-R	10.66	71.74	462,600	33,184,725
CRC	8.92	39.71	828,400	32,899,125
PTT	6.77	32.00	995,600	31,859,200
SCGP-R	9.69	36.49	866,900	31,636,650
SCC	5.03	301.36	104,700	31,551,900
PTTGC-R	16.32	32.65	935,700	30,554,925
BGRIM	6.12	26.69	1,133,700	30,254,275
TU	11.97	14.06	2,120,500	29,819,980
CPN-R	9.04	62.34	465,900	29,042,775

Source: SET

October 2023

Monday	Tuesday	Wednesday	Thursday	Friday
2	3	4	5	6
<ul style="list-style-type: none"> ▪ LHHOTEL XD 0.30 บาท ▪ SABUY ลูกหุ้นเช้า 10,930,280 หุ้น 	<ul style="list-style-type: none"> ▪ META XR 10:3 @ 0.24 บาท ▪ JPARK เข้าซื้อขายเป็นวันแรก (400mn sh @ Bt3.80) MAI 	<ul style="list-style-type: none"> ▪ PTT XD 0.80 บาท ▪ RS XD 0.60 บาท ▪ TFMAMA XD 2.25 บาท ▪ ALPHAX ลูกหุ้นเช้า 870,000,000 หุ้น ▪ TTB ลูกหุ้นเช้า 79,623,874 หุ้น 	<ul style="list-style-type: none"> ▪ RABBIT ลูกหุ้นเช้า 25,446,400 หุ้น ▪ SIRI ลูกหุ้นเช้า 4,450,000 หุ้น ▪ TVDH ลูกหุ้นเช้า 40,770,447 หุ้น ▪ WAVE ลูกหุ้นเช้า 2,896,050 หุ้น 	<ul style="list-style-type: none"> ▪ ALPHAX ลูกหุ้นเช้า 300,000,000 หุ้น ▪ BANPU ลูกหุ้นเช้า 1,564,741,337 หุ้น ▪ JMART ลูกหุ้นเช้า 61,674 หุ้น ▪ JMT ลูกหุ้นเช้า 107,176 หุ้น ▪ TTB ลูกหุ้นเช้า 156,296,307 หุ้น
9	10	11	12	13
<ul style="list-style-type: none"> ▪ CHAYO XD 0.00111112 บาท ▪ CHAYO XD 50:1 ▪ TTB XD 0.05 บาท 	<ul style="list-style-type: none"> ▪ CCET XR 1:0.7863 @ - บาท 		<ul style="list-style-type: none"> ▪ TCAP XD 1.20 บาท ▪ TCAP-P XD 1.20 บาท 	วันคล้ายวันสวรรคต พระบาทสมเด็จพระบรมชนกาธิเบศร มหาภูมิพลอดุลยเดชมหาราช บรมนาถบพิตร
16	17	18	19	20
<ul style="list-style-type: none"> ▪ SAV XD 0.75 บาท 	<ul style="list-style-type: none"> ▪ JCK XR 1:1 @ 0.30 บาท 			<ul style="list-style-type: none"> ▪ CV XR 1:2 @ 1.00 บาท ▪ CV XW 2:1
23	24	25	26	27
วันปิยมหาราช				
30	31			
<ul style="list-style-type: none"> ▪ ALPHAX XR 1:1 @ 0.25 บาท ▪ B XW 3:1 				



November 2023

Monday	Tuesday	Wednesday	Thursday	Friday
		1	2	3
			▪ MC XD 0.36 תרנ	
6	7	8	9	10
▪ RS XW 10:1	▪ TVDH XW 3:1 @ 0.10 תרנ		▪ CHAYO XW 10:1	
13	14	15	16	17
20	21	22	23	24
				▪ TRC XR 4:1 @ 0.20 תרנ
27	28	29	30	