

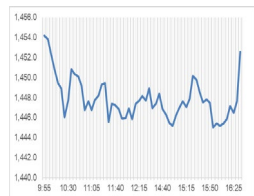
Market Comment

Saravut Tachochavalit, Analyst

TEL : +66 (2) 088-9754

EMAIL : Saravut.ta@rhbgroupp.com

ติดตามตัวเลขการจ้างงานนอกภาคเกษตรของสหรัฐฯ



Open	1,454.57
High	1,456.34
Low	1,443.43
Closed	1,452.55
Chg.	+1.30
Chg.%	+0.09
Value (mn)	43,123.70
P/E (x)	20.07
P/BV (x)	1.42
Yield (%)	3.22
Market Cap (bn)	17,812.61

SET 50-100 – MAI – Futures Index			
	Closed	Chg.	(%)
SET 50	887.91	1.61	0.18
SET 100	1,980.80	1.73	0.09
S50_Con	887.50	0.70	0.08
MAI Index	439.05	-1.53	-0.35

Trading Breakdown: Daily			
(Bt,m)	Buy	Sell	Net
Institution	4,781.86	3,089.15	1,692.71
Proprietary	3,178.10	3,220.43	-42.34
Foreign	21,072.82	23,213.28	-2,140.46
Local	14,086.90	13,596.81	490.09

Trading Breakdown: Month to Date			
(Bt,m)	Buy	Sell	Net
Institution	20,642.42	17,828.66	2,813.77
Proprietary	13,786.31	15,207.39	-1,421.09
Foreign	100,367.87	107,584.28	-7,216.41
Local	65,291.13	59,467.41	5,823.74

World Markets Index			
	Closed	Chg.	(%)
Dow Jones	33,119.57	-9.98	-0.03
NASDAQ	13,219.83	-16.18	-0.12
FTSE 100	7,451.54	39.09	0.53
Nikkei	31,075.36	548.48	1.80
Hang Seng	17,213.87	18.03	0.10

Foreign Exchange Rates			
	Closed	Chg.	(%)
Baht (Onshore)	36.93	-0.03	0.09
Yen	148.54	0.03	-0.02
1Euro	1.05	0.00	-0.05

Commodities			
	Closed	Chg.	(%)
Oil: Brent	88.36	-3.33	-3.63
Oil: Dubai	87.50	-4.38	-4.76
Oil: Nymex	82.31	-1.91	-2.27
Gold	1,821.60	1.30	0.07
Zinc	2,455.00	-47.00	-1.88
BDIY Index	1,778.00	-2.00	-0.11

Source: Bloomberg

ตลาดหุ้นสหรัฐฯ ปิดลบ นักลงทุนจับตาดูการเปิดเผยตัวเลขการจ้างงานนอกภาคเกษตรประจำเดือนก.ย. ของสหรัฐฯ ในคืนนี้ เพื่อประเมินแนวโน้มอัตราดอกเบี้ยของเฟด ทำให้ DOW JONES, NASDAQ, S&P500 ปิด -0.03%, -0.12%, -0.13%

ตลาดหุ้นยุโรปปิดบวก แรงหนุนจากการลดลงของอัตราผลตอบแทนพันธบัตรรัฐบาลสหรัฐฯ และยูโรโซน ขณะที่หุ้นสายการบินปรับตัวขึ้นหลังจากราคาน้ำมันดิบลดลง ทำให้ DAX, FTSE, CAC40, FTMIB ปิด -0.20%, 0.53%, 0.02%, 0.20%

สัญญาราคาน้ำมันดิบ WTI ส่งมอบเดือนพ.ย. ลดลง 1.91 ดอลลาร์ปิดที่ 82.31 ดอลลาร์/บาร์เรล ส่วนสัญญาน้ำมันดิบ Brent ส่งมอบเดือนธ.ค. ลดลง 1.74 ดอลลาร์ปิดที่ 84.07 ดอลลาร์/บาร์เรล กังวลเกี่ยวกับอุปสงค์น้ำมันที่ชะลอตัวลงในสหรัฐฯ หลังสหรัฐฯ เปิดเผยสต็อกน้ำมันเบนซินพุ่งขึ้นเกินคาดในสัปดาห์ที่แล้ว นอกจากนี้การเปิดเผยข้อมูลเศรษฐกิจที่ซบเซาในยุโรปยังเป็นอีกเหตุผลที่ทำให้มีการขายทำกำไรในตลาดน้ำมันต่อเนื่อง หลังมีการเปิดเผยยอดค้าปลีกของยูโรโซน ลดลง 2.1% YoY ในเดือนส.ค. ต่ำกว่าที่ตลาดคาดว่าจะลดลงเพียง 1.2%

ตลาดหุ้นไทยวานนี้ปรับลงสวนทางกับตลาดหุ้นในภูมิภาค มีแรงขายทำกำไรออกมากท่ามกลางความไม่แน่นอนของการฟื้นตัวของตลาดหุ้นโลก หุ้นกลุ่มพลังงานปรับลงตามราคาน้ำมันดิบ หลังสหรัฐฯ เปิดเผยสต็อกน้ำมันเบนซินพุ่งขึ้น 6.5 ล้านบาร์เรลในสัปดาห์ที่แล้ว มากกว่าคาด ตลาดคาดว่าจะเพิ่มขึ้นเพียง 2 แสนบาร์เรล สะท้อนอุปสงค์การใช้เชื้อเพลิง ในขณะที่ตลาดหุ้นในภูมิภาคฟื้นตัวตามตลาดหุ้นสหรัฐฯ หลังตัวเลขการจ้างงานภาคเอกชนของสหรัฐฯ ออกมาต่ำกว่าคาด อัตราผลตอบแทนพันธบัตรสหรัฐฯ อายุ 10 ปี ลดลงช่วงบวกลง ก่อปรกับการปรับตัวลงของราคาน้ำมันดิบ ทำให้นักลงทุนผ่อนคลายความกังวลในประเด็นเงินเฟ้อ แต่เมื่อคืนนี้กระทรวงแรงงานสหรัฐฯ ได้เปิดเผยตัวเลขผู้ยื่นขอสวัสดิการว่างงานครั้งแรกเพิ่มขึ้นเพียง 2,000 ราย สู่ระดับ 207,000 ราย ในสัปดาห์ที่แล้ว ต่ำกว่าที่ตลาดคาดว่าจะระดับ 210,000 ราย

สำนักข่าวบลูมเบิร์กรายงานว่า แผนการใช้เงินของรัฐบาลสหรัฐฯ ในการแจกเงินสด 1 หมื่นบาทให้กับประชาชนที่มีอายุ 16 ปีขึ้นไป วงเงิน 5.60 แสนล้านบาท และการพักชำระหนี้ บริษัทจัดอันดับเครดิตเดือนประเทศไทยมีความเสี่ยงในการปรับลดอันดับเครดิตลง นอกจากนี้ไทยจะมีความเสี่ยงที่จะรักษาความสามารถในการเติบโตของเศรษฐกิจไทยอีกด้วย ทางด้านนักวิเคราะห์ของมูดีส์ กล่าวว่า มาตรการทางการคลังใหม่ของรัฐบาลจะส่งผลให้การขาดดุลการคลังและหนี้ภาครัฐเพิ่มขึ้น เมื่อเทียบกับรัฐบาลชุดก่อน ไทยยังไม่มีแผนชัดเจนเกี่ยวกับยุทธศาสตร์การคลังระยะกลางของรัฐบาลชุดใหม่ ภาครัฐบาลวางแผนที่จะดำเนินการขาดดุลการคลังในวงกว้าง จะส่งผลให้หนี้รัฐบาลสูงขึ้นอย่างต่อเนื่องในระยะกลาง และจะกดดันต่อเครดิตของประเทศไทยให้ลดลง นักวิเคราะห์ของเอสแอนด์พี กล่าวว่า หากอัตราดอกเบี้ยโตทางเศรษฐกิจของไทยอ่อนแอกว่าที่คาดไว้อย่างต่อเนื่อง อาจสร้างแรงกดดันต่ออันดับเครดิตได้ นักวิเคราะห์ของฟิทช์ เรตติ้งส์ กล่าวว่า การดำเนินการและการขาดดุลงบประมาณที่สูงขึ้นในงบประมาณ 2567 อาจทำให้แรงกดดันต่ออัตราส่วนหนี้สาธารณะโดยรวมต่อ GDP สูงขึ้น หากการใช้จ่ายที่เพิ่มขึ้นไม่สามารถรักษาการเติบโตทางเศรษฐกิจได้อย่างคงทนมากขึ้น แต่การตัดยัดค่าทางการคลังที่ยืดเยื้อเป็นเวลานาน อาจทำให้แรงกดดันต่ออันดับเครดิตของประเทศลดลงได้ในที่สุด

แนวโน้มตลาดหุ้นไทยวันนี้คาดว่า แนวโน้มกรอบแคบ ๆ ระยะสั้นเรามองว่า SET อยู่ในแนวโน้ม sideway down แต่มีลุ้นฟื้นตัวจากภาวะ oversold คืนนี้ติดตามตัวเลขการจ้างงานนอกภาคเกษตรเดือนก.ย. ตลาดคาดว่าจะการจ้างงานจะชะลอตัวลงเหลือระดับ 163,000 ตำแหน่ง ถ้าตัวเลขไม่ออกมาสูงกว่าคาดมาก และค่าจ้างรายชั่วโมงเพิ่มขึ้น 0.3% MoM เชื่อว่าจะเห็นการปรับตัวลงของอัตราผลตอบแทนพันธบัตรรัฐบาลสหรัฐฯ อายุ 10 ปี หรือถ้าตัวเลขการจ้างงานผิดไปจากที่ตลาดคาด เปรียบมองกรอบแนวตั้งของ bond yield ที่ 5-5.10% เชื่อว่าจะมีแรงซื้อกลับเข้าไปในตลาดพันธบัตรสหรัฐฯ อีกครั้ง ระยะสั้นเรายังคงชอบหุ้นแบงก์ เก็งกำไรกลุ่มเครื่องสำอาง

กลยุทธ์การลงทุน

Trading: แนะนำกลับเข้าเก็งกำไรในโซนดัชนี 1,420-1,440 จุด

Technical Analyzer

Saravut Tachochavalit, Analyst
 TEL : +66 (2) 088 9999 Ext. 9754
 EMAIL : Saravut.ta@rhbgroup.com

SET Index

ออกข้าง

Figure 1 : SET Index daily chart



Source: RHB, Aspen

SET Index ปิดที่ 1,452.55 จุด 1.30 จุด มูลค่าการซื้อขาย 43,120 ล้านบาท ลดลงเมื่อเทียบกับปริมาณการซื้อขายวันก่อนหน้า โดยนักลงทุนต่างชาติขายสุทธิ 2,140 ล้านบาท และขายสุทธิ 164,387 ล้านบาท YTD

ระยะกลาง : SET Index อยู่ในช่วงปรับฐาน เดือนนี้ถ้ายังคงปิดต่ำกว่า 1,587 จุด ยังคงแนวโน้มปรับฐานต่อไป สำหรับทิศทางในไตรมาส 4/2566 คาดว่ากรอบของ SET จะอยู่ระหว่าง 1,420-1,587 จุด แนะนำ ซื้อเมื่ออ่อนตัว สัปดาห์นี้คาดว่าแกว่งในกรอบระหว่าง 1,425-1,467 จุด แนะนำ ลงซื้อ ขึ้นขาย

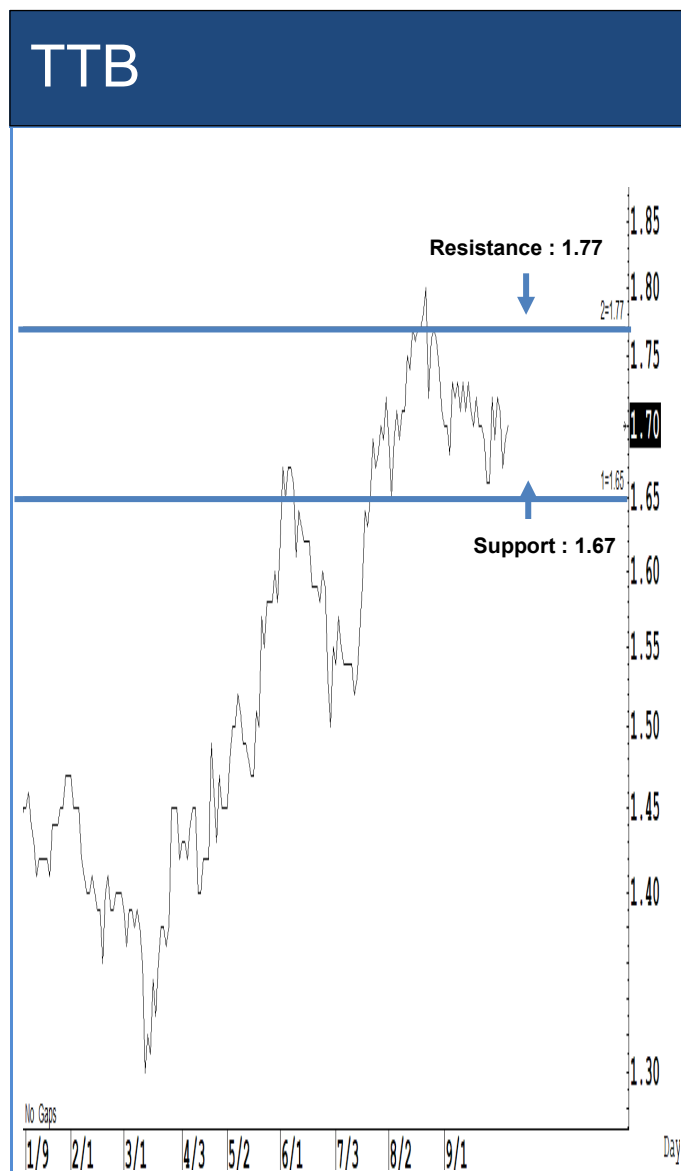
ระยะสั้น : SET Index ปิดบวกได้ต่อเนื่อง เรามอง SET จะแกว่งต่อโดยมีแนวรับสำคัญอยู่แถว ๆ 1,430-1,420 จุด ยืนแถว ๆ นี้ได้ ทิศทางของ SET จะฟื้นตัวแบบ V shape โดยใช้เวลา 3 สัปดาห์ในการตีกลับ ล้น ๆ ไม่ต่ำกว่าแนวรับแถว ๆ 1,440 จุด แนะนำ ซื้อเพื่อหวังผลตีกลับได้แถว ๆ 1,460-1,462 จุดก่อน

Saravut Tachochavalit, Analyst
 TEL : +66 (2) 088 9999 Ext. 9754
 EMAIL : Saravut.ta@rhbgroup.com

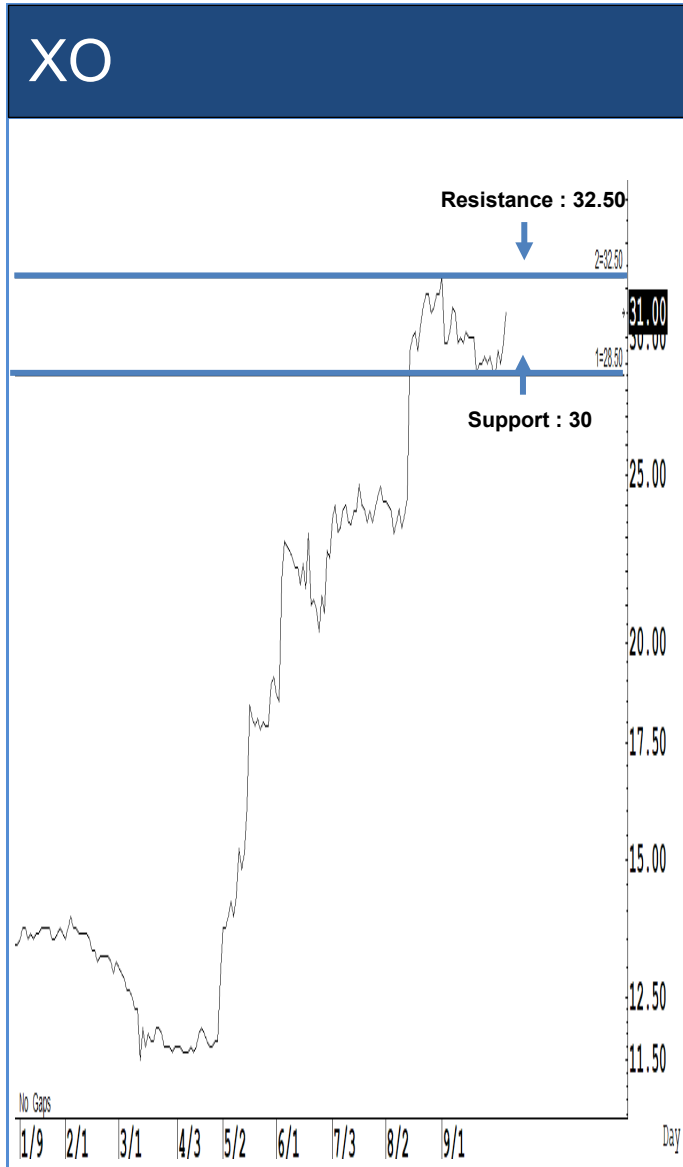
Trading Stocks



ระยะสั้นแกว่งในกรอบ sideways ระหว่าง 60-64 บาท แนะนำ ลงซื้อ ขึ้นขายในกรอบดังกล่าว ส่วนจุดตัดขาดทุนจะอยู่ที่ 59.75 บาท

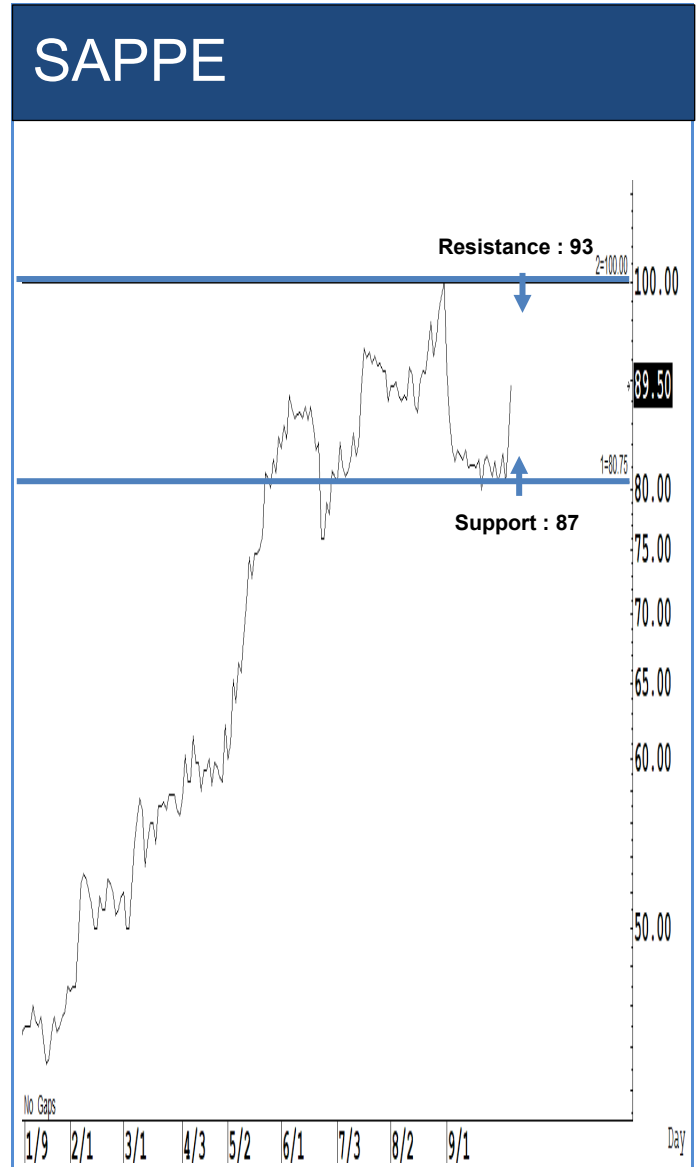


ระยะสั้นแกว่งในกรอบ sideways ระหว่าง 1.67-1.77 บาท แนะนำ ลงซื้อ ขึ้นขายในกรอบดังกล่าว ส่วนจุดตัดขาดทุนจะอยู่ที่ 1.66 บาท



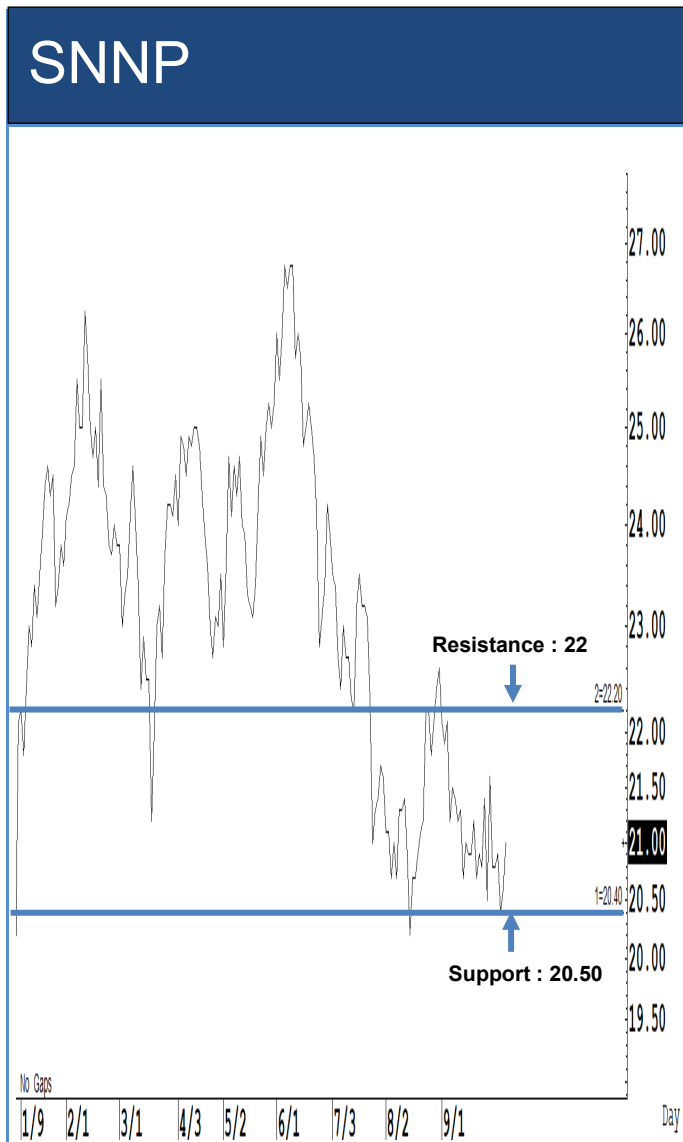
Source: RHB, Bloomberg

ระยะสั้นแกว่งในกรอบ **sideway** ระหว่าง 30-32.50 บาท แนะนำ ลงซื้อ ขึ้นขายในกรอบดังกล่าว ส่วนจุดตัดขาดทุนจะอยู่ที่ 29.75 บาท



Source: RHB, Bloomberg

ระยะสั้นแกว่งในกรอบ **sideway** ระหว่าง 87-93 บาท แนะนำ ลงซื้อ ขึ้นขายในกรอบดังกล่าว ส่วนจุดตัดขาดทุนจะอยู่ที่ 86.75 บาท



Source: RHB, Bloomberg

ระยะสั้นแกว่งในกรอบ **sideway** ระหว่าง 20.50-22 บาท แนะนำ ลงซื้อ ขึ้นขายในกรอบดังกล่าว ส่วนจุดตัดขาดทุนจะอยู่ที่ 20.40 บาท



Source: RHB, Bloomberg

ระยะสั้นแกว่งในกรอบ **sideway up** ระหว่าง 16.80-18.30 บาท แนะนำ ลงซื้อ ขึ้นขายในกรอบดังกล่าว ส่วนจุดตัดขาดทุนจะอยู่ที่ 16.70 บาท

Key Stock News (ที่มา: ข่าวหุ้น)

ดตท. รับลูก 'เศรษฐา' ขยายเวลาเทรดหุ้น! หวังเพิ่มวอลุ่มซื้อขาย เริ่มเปิดเงินต่างชาติ
ตลาดหลักทรัพย์(ดตท.) รับลูก เศรษฐา ทวีสิน เตรียมศึกษา ขยายเวลาเทรดหุ้น เริ่มซื้อขายกับหน่วยงานที่เกี่ยวข้องทั้งหมด หวังเพิ่มมูลค่าการซื้อขายและนักลงทุนต่างชาติเข้ามาเพิ่ม ด้านวงการค้าตลาดทุนมองต่างมุม มีทั้งหนุนและไม่เห็นด้วย ฝ่ายหนุนเผยเพื่อให้สอดคล้องกับตลาดหุ้นภูมิภาคและยุโรป ส่วนอีกฝ่ายเห็นต้นทุนจะสูงขึ้นจากการขยายระยะเวลา ส่วน เสี่ยงป้อ นักลงทุนรายใหญ่ เผยรู้สึกเฉยๆ เพราะนักลงทุนเป็นผู้กำหนดอยู่แล้วจะเริ่มหรือจบตอนไหน

SAPPE ลุ้น Q3 นิวไฮ กำไร 337 ล. โต 65%

เชิปปี้ ส่งซิกผลงานไตรมาส 3/66 เด็บโต หนุนรายได้ปีนี้เพิ่มขึ้น 30-35% อานิสงส์ขยายตลาดต่างประเทศ-ออกสินค้าใหม่ต่อเนื่อง โบรคฯ เชียร์ซื้อ เป้าราคา 119.40 บาท คาดไตรมาส 3/66 กำไรนิวไฮ 337 ล้านบาท โต 65%

ฝรั่งเศสหลังเก็บ PTTEP น้ำมันปลายปี 100 เหรียญ

ต่างชาติซุ่มเก็บหุ้น PTTEP ต่อเนื่อง 4 สัปดาห์ รวม 2.6 พันล้านบาท สวนทางขายสุทธิ SET 2.2 หมื่นล้านบาท รับแนวโน้มราคาน้ำมันดิบโลกช่วงฤดูหนาวทะยาน 100 เหรียญสหรัฐต่อบาร์เรล ส่งผลต่อหุ้นพลังงานต้นน้ำ โบรคฯ แนะนำ ซื้อ สผ. Q3 โตแข็งแกร่ง ทั้งปีกำไรสุทธิ 7.3 หมื่นล้านบาท โต 4% ราคาเป้าหมาย 182 บาท

ตั้ง 'จุฬพันธ์' ประธานอนุฯ เดินหน้า 'ดิจิทัลวอลเล็ต'

ประชุมบอร์ด ดิจิทัลวอลเล็ต นัดแรก เศรษฐา นายฯ นั่งหัวโต๊ะ เห็นชอบแต่งตั้งคณะอนุกรรมการขับเคลื่อนโครงการฯ เลือก จุฬพันธ์ อมรวิวัฒน์ รมช.คลัง เป็นประธาน พร้อมยืนยันไม่ปรับเปลี่ยนนโยบายของรัฐ

EA ขานรับมติสภาทบท! สบายปีกอีโคซิสเต็ม EV

พลังงานบริสุทธิ์ ติปรับมติสภาทบทวนนคร เปลี่ยนรถเมล์สันดาป เป็นไฟฟ้าทั้งเมือง ภายใน 7 ปี สอดรับมติกรม.ก่อนหน้านี EA เร่งส่งมอบปีนี้กว่า 2 พันคัน พร้อมเข้าร่วมประมูลรถเมล์ไฟฟ้าขสมก.อีก 1.2 พันคัน Q3/66 เพิ่มสัดส่วนส่งมอบรถบรรทุกไฟฟ้าให้กลุ่มโลจิสติกส์นอกกลุ่มย่อยเพิ่มขึ้น โบรคฯ มองส่งผลดีหุ้น EA และ NEX รวมทั้งกลุ่มสถานีชาร์จรถไฟฟ้าอย่าง OR และ PTG

DOHOME ลุ้นไตรมาส 3 กำไรโต 56% คาดรายได้พุ่ง 7,729 ล้าน กำไรขั้นต้นดีขึ้น

ดูโฮม ผ่านจุดต่ำสุดไปแล้ว โบรคฯ คาดไตรมาส 3/66 มีกำไรสุทธิ 79 ล้านบาท โต 56% จากไตรมาส 3/65 หลังมีรายได้จากการขายพุ่ง 7,729 ล้านบาท และกำไรขั้นต้นดีขึ้น หลังราคาเหล็กลดลง-ไม่มีค่าใช้จ่ายด้านการตลาด แนะนำ ถือ ราคาเป้าหมาย 8.50 บาท

CPN ทุ่มงบกว่า 600 ล้าน จัดแคมเปญส่งท้ายปีนี้ วันที่ 1 พ.ย.66-7 ม.ค.67

เซ็นทรัลพัฒนา ทุ่มงบ 600 ล้านบาท จัดแคมเปญส่งท้ายปี The Great Celebration 2024 ระหว่างช่วงวันที่ 1 พ.ย. 66 ม.ค. 67 เพื่อกระตุ้นเศรษฐกิจ และการท่องเที่ยวในช่วงไตรมาส 4/66

ONEO เตรียมเปิดบริการปลายปีนี้ รร.ฮอติลเคย์อินน์เอ็กซ์เพรสระยะยาว

วัน ออร์จีน หรือ ONEO เตรียมเปิดบริการ โรงแรมฮอติลเคย์อินน์ เอ็กซ์เพรส ระยะยาวมาดาดู ในช่วงปลายปีนี้ ขู่อีกโรงแรมขนาดใหญ่ รองรับการจัดประชุม กิจกรรมองค์กร และงานแสดงสินค้า จับกลุ่มลูกค้าองค์กร และกลุ่มสัมมนา

ORI ยอดขาย 9 เดือนพุ่ง 36,940 ล้าน จ่อเปิด 12 โครงการ มูลค่า 15,550 ล้าน ไตรมาส 4 นี้

ออร์จีน ไชวอยศขายสะสม 9 เดือนแรกปีนี้ 36,940 ล้านบาท เด็บโต 26% เดินหน้าเปิด 12 โครงการ มูลค่ารวม 15,550 ล้านบาท ไตรมาส 4/66 หนุนยอดขายปีนี้ตามนัด 45,000 ล้านบาท

กทพ.ส่งหนังสือแจ้ง 3 การไฟฟ้า ประกาศเหลือ 3.99 บ. หักส่วนลดค่าไฟรอบบิล.ค.นี้

บอร์ด กทพ. ส่งหนังสือแจ้ง 3 การไฟฟ้า ประกาศลดค่าไฟเหลือ 3.99 บาทต่อหน่วยตามมติ ครม. โดยผู้ใช้ไฟฟ้าที่จ่ายค่าไฟในรอบเดือน ก.ย.ไปแล้ว จะได้รับการหักส่วนลดค่าไฟในรอบบิล ค.ค. 66 ต้นหนี้ กทพ.แบกรับ 1.5 แสนล้านบาท ค้างจ่ายค่าก๊าซ ปตท.อีก 9 พันล้านบาท

CKP ครว้ 2 รางวัลระดับโลก ความยั่งยืนในกลุ่มพลังงาน

ซีเค พาวเวอร์ ครว้รางวัลระดับโลก ผู้นำองค์กรยอดเยี่ยม และ ต้นแบบกลยุทธ์ความยั่งยืนยอดเยี่ยม จาก The European Global Business Awards 2023 ที่อังกฤษ ย้ำเป้าหมายที่ชัดเจนก้าวเข้าสู่สังคมคาร์บอนต่ำในอนาคต

'เมอร์เมด' ครว้งาน 485 ล้านเหรียญฯ สัญญาโครงการวิศวกรรมได้ทะเลย

เมอร์เมด บริษัทในกลุ่ม TTA ครว้สัญญาโครงการงานวิศวกรรมได้ทะเลยเพิ่ม รวมมูลค่าประมาณ 485 ล้านเหรียญฯ คาดดำเนินการเสร็จสมบูรณ์ภายในปี 68

ITD ขายออฟฟิศ 4 ห้อง มูลค่า 150.21 ล้านบาท ดำเนินการเสร็จ.ค.

บอร์ด ITD ไฟเขียวขายห้องชุดสำนักงาน 4 ห้อง พื้นที่รวม 1,820.80 ตรม. มูลค่า 150.21 ล้านบาท สูงกว่าราคาประเมินราว 10% ให้ ITE คาดดำเนินการแล้วเสร็จภายในเดือน ต.ค.นี้

GUNKUL ลุ้นผลงานไตรมาส 3 โต กระแสลมแรง-บั๊กลิ้ง EPC 6 พันล้าน หนุน

GUNKUL ผลงานไตรมาส 3/66 โต รับแรงหนุนกระแสลมแรง พร้อมมีบั๊กลิ้งโครงการ EPC กว่า 6 พันล้านบาท ส่วน RE เฟสแรก 832 เมกะวัตต์ ไม่กระทบ โบรคฯ แนะนำ ซื้อ เป้าหมาย 4.40 บาท

CV ผนึกกลุ่มเวสต์เทคเซ็น RDF ไพร์มฯ ขายไฟโซลาร์ฟาร์ม.ค. บุกรายได้เพิ่ม 6.87 ล้าน

CV ส่งบริษัทลูก โคลเวอร์ รีโซเคิล เซ็นส์เวนุอาซื้อขายเชื้อเพลิงขยะอุตสาหกรรมกับ เวสต์เทค อีเอสจี ผลิต RDF บ้อนโรงไฟฟ้าขยะโคโลเวอร์ฟิจิตร ด้าน PRIME ขายไฟโครงการโซลาร์ฟาร์ม 1.62 เมกะวัตต์ ค.ค.นี้ บุกรายได้เพิ่ม 6.87 ล้านบาทต่อปี

'ดีอี' เร่งพัฒนาระบบเตือนภัย ลุยจัดตั้งศูนย์ command center

ดีอี จับมือค่ายมือถือดำเนินการ Emergency Mobile Alert ทดลองระบบ LBS เร่งขยับใช้เทคโนโลยี Cell Broadcast คาดใช้ระยะเวลา 6 เดือนถึง 1 ปี พร้อมจัดตั้งศูนย์ command center

ผู้ดีกลุ่มการเงินพ้นจุดต่ำสุดแล้ว โบรคฯ ชูเป้าปรับเพิ่ม GDP จีนโต 5% ปีนี้ หลังลดฯ ฟัน

เมื่อวันพุธที่ผ่านมา นักเศรษฐศาสตร์ของซีดีจีบีได้ปรับเพิ่มคาดการณ์เด็บโตของ GDP จีนเป็นร้อยละ 5 ในปี 2566 จากแนวโน้มความสามารถของเศรษฐกิจจีนที่จะสามารถบรรลุเป้าหมายที่รัฐบาลตั้งไว้ได้ โดยชี้ให้เห็นถึงยอดค้าปลีกและการผลิตภาคอุตสาหกรรมของจีนที่อาจดีขึ้น การหดตัวของการส่งออกที่อาจลดลงหลังจากการสำรวจการผลิตอย่างเป็นทางการ อาจกลับมาขยายตัวอีกครั้งในรอบหกเดือน

ไฮลิคต์บอนด์กว่า 2.2 หมื่นล. หนุนเทคโนโลยีไอเวอรียาก หลังหลายบ.ผิดนัด

สมาคมตราสารหนี้ไทย (Thai BMA) ที่ ไฮลิคต์บอนด์กว่า 2.2 หมื่นล้านบาท ที่ครบกำหนดคืนนี้สัปดาห์ หลังไอเวอรียากไม่ได้ เหตุหลายบริษัทผิดนัดชำระหนี้ คาดปรับแผนหาแหล่งเงินทุนจากแบงก์แทน ส่วนหุ้นผู้ครบกำหนด Q4 มูลค่ารวมกว่า 1.5 แสนล้านบาท

FWD รุกหนักดึง กลุ่ม 'พริวิลิจ' ถือประกันยาว

บ.เอฟดับบลิวดี (FWD) เปิดตัวนวัตกรรมบริการด้านสุขภาพเชิงป้องกัน 4 ด้านครอบคลุมร่างกาย-จิตใจ พริวิลิจรับลูกค้าทั่วไปที่จ่ายเบี้ย 3 แสนบาท และลูกค้าประกันควบกรมรถ 2 ล้านบาท ครอบคลุมก่อนป่วย ช่วงเคลม และหลังจ่ายสินไหม ดีสุดการถือกรมธรรม์ให้ครบสัญญา

KBANK มองบวกหุ้นไทย มีความเสี่ยงขาลงจำกัด

แบงก์กสิกรไทย (KBANK) เปิดกลยุทธ์ลงทุนช่วงโค้งสุดท้ายของปี เน้นกระจายลงทุนผ่านหุ้น ตราสารหนี้ สินทรัพย์ทางเลือก และสินทรัพย์นอกตลาด ซึ่งหุ้นไทยมีความเสี่ยงขาลงค่อนข้างจำกัด ระบุเงินลงทุนส่วนใหญ่ 50-70% ลงทุนกองทุนผสมแบบ Risk-based ที่กระจายลงทุนในสินทรัพย์หลักทั่วโลก คาดว่าวัฏจักรการขึ้นดอกเบี้ยถึงจุดสิ้นสุดแล้ว

หุ้นไทยก.ย.ทรุดหนัก 6.6% บอนด์ยีลด์สูง-บาทอ่อนค่าเข้ากดดัน

ตลาดหลักทรัพย์ฯ (ดตท.) เผยหุ้นไทยเดือน ก.ย.ดัชนีร่วง 6.6% จากเดือนก่อนหน้า เหตุราคาบอนด์ยีลด์สหรัฐฯ สูง พงเงินดอลลาร์แข็ง รวมถึงความประมาทเศรษฐกิจจีนส่งเงินไหลออกจากเอเชีย ทำให้สกุลเงินต่างๆ อ่อนค่า โดยเฉพาะเงินบาท

ฟินนิคส์ส่งทีเด็ดปั่นพอร์ต หนุนคนมีทุน 1 ล้านคน ปีนี้

บ.ฟินนิคส์ (FINNIX) แอปสินเชื่อพลังเอไอ ในกลุ่มเอสซีบี เอกซ์ (SCB) เปิดตัวแคมเปญใหม่ '5 นาทีพร้อมผู้ กู้ชีวิต' เชี่ยวชาญการสินเชื่อดิจิทัลด้วยอินไซต์ 'กู้แล้วต้องรู้ผลไวใน 5 นาที' ตั้งเป้ายอดค่านิโหลดแอป 15 ล้านครั้ง พร้อมช่วยคนทำมาหากินรวม 1 ล้านคนภายในสิ้นปีนี้

ทีทีบี เผยความสำเร็จของแคมเปญ 'ลุ้นโชคใหญ่ เคลียร์หนี้ให้ 'คุ่มครองนาน' Season 2

เคลียร์หนี้แรงไม่ตก กระแสตอบรับท่วมท้นกับแคมเปญ 'ลุ้นโชคใหญ่ เคลียร์หนี้ให้ 'คุ่มครองนาน' Season 2 ที่บัญชีเงินเดือน ทีทีบี ที่ขนรางวัลมูลค่ารวมกว่า 12.5 ล้านบาท มาแจกให้กับลูกค้าที่รับบัญชีเงินเดือน ทีทีบี ด้วยจำนวนผู้เข้าร่วมกิจกรรมมากถึงกว่า 5 แสนราย มากขึ้นกว่าใน Season แรกถึง 20% ทำให้งานรวมการทำธุรกรรมจากบัญชีเงินเดือน ทีทีบี สูงขึ้น 71% ต่อยอดความสำเร็จที่ได้มากกว่าบัญชีเงินเดือนทั่วไป และการสร้างความพึงพอใจให้กับลูกค้าบัญชีเงินเดือนมากยิ่งขึ้น

ข้อมูลธุรกรรมขายชอร์ต (Short Sales)

	Symbol (5 Oct'23)	Volume (Shares)	Value (Baht)	% Short Sale Volume Comparing with Main Board	% Short Sale Value Comparing with Main Board
1	PTTEP-R	1,397,200	224,022,100.00	11.3	11.27
2	BDMS	7,147,100	196,545,250.00	10.38	10.38
3	SCB-R	1,619,900	167,229,250.00	8.84	8.89
4	ADVANC	591,500	132,917,600.00	15.43	15.47
5	DELTA-R	1,481,400	125,932,825.00	6.8	6.79
6	PTTEP	773,100	124,128,200.00	6.25	6.24
7	KBANK-R	970,000	122,766,900.00	13.3	13.28
8	TOP-R	2,322,200	108,352,425.00	17.34	17.35
9	BANPU	14,244,000	108,090,930.00	18.52	18.45
10	GULF-R	2,264,900	101,936,825.00	11.75	11.76
11	EA-R	1,738,000	86,342,175.00	13.94	13.92
12	AOT	1,248,800	85,735,625.00	5.32	5.32
13	HANA-R	1,361,400	84,044,200.00	9.03	9.02
14	LH	10,977,300	83,627,420.00	9.34	9.39
15	CPALL	1,318,700	79,811,375.00	10.31	10.27
16	KBANK	612,300	77,602,450.00	8.39	8.39
17	DELTA	909,300	77,591,725.00	4.17	4.19
18	BGRIM-R	2,834,700	75,412,125.00	15.37	15.27
19	LH-R	9,753,700	73,783,150.00	8.3	8.28
20	ADVANC-R	329,300	73,779,600.00	8.59	8.59
21	TISCO-R	699,100	69,530,075.00	11.54	11.54
22	MINT	2,039,700	63,054,350.00	18.12	18.06
23	SCC-R	208,500	63,005,400.00	10.04	10.05
24	KTB	3,307,100	62,997,440.00	13.83	13.85
25	MTC-R	1,660,400	60,244,075.00	12.3	12.21
26	BTS	8,100,900	57,756,560.00	26.56	26.59
27	GULF	1,129,300	50,774,875.00	5.86	5.86
28	OR	2,820,100	50,197,160.00	13.33	13.26
29	GPSC-R	1,152,900	49,744,950.00	8.64	8.62
30	TIDLOR	2,361,600	48,665,440.00	10.26	10.21
31	TOP	1,025,100	47,839,575.00	7.65	7.66
32	BTS-R	6,576,700	46,769,245.00	21.57	21.53
33	CRC-R	1,181,100	46,732,825.00	12.68	12.67
34	AOT-R	677,800	46,453,025.00	2.89	2.88
35	SPALI	2,322,400	45,794,460.00	18.95	18.95
36	KTB-R	2,403,800	45,674,050.00	10.06	10.04
37	BBL	259,700	43,726,000.00	5.46	5.46
38	CPALL-R	718,000	43,565,200.00	5.61	5.61
39	OSP-R	1,633,000	39,774,390.00	14.37	14.35
40	AWC	10,659,500	38,550,868.00	11.63	11.59
41	MINT-R	1,236,900	38,384,250.00	10.99	10.99
42	SIRI	22,699,300	37,898,091.00	8.5	8.56
43	BH-R	144,200	37,894,400.00	9.23	9.24
44	OR-R	2,080,400	37,135,270.00	9.83	9.81
45	JMART	1,629,000	36,960,120.00	6.36	6.3
46	MTC	1,010,900	36,803,375.00	7.49	7.46

Source: SETSMART

ข้อมูลแบบรายงานการเปลี่ยนแปลงการถือหลักทรัพย์และสัญญาซื้อขายล่วงหน้าของผู้บริหาร (แบบ 59)

ชื่อบริษัท	ชื่อผู้บริหาร	ประเภทหลักทรัพย์	วันที่ได้มา/ จำหน่าย	จำนวน	ราคา	วิธีการได้มา/ จำหน่าย
JR	นาย จรัญ วิวัฒน์ไชยภาวุฒิ	หุ้นสามัญ	04/10/2566	64,000	5.47	ซื้อ
SUPER	นาย จอมทรัพย์ ใจจายะ	หุ้นสามัญ	03/10/2566	9,000,000	0.46	ซื้อ
SUPER	นาย จอมทรัพย์ ใจจายะ	หุ้นสามัญ	04/10/2566	1,000,000	0.46	ซื้อ
ZEN	นาย ศิริวัฒน์ ชัชวาลย์	หุ้นสามัญ	03/10/2566	28,100	11.1	ขาย
D	นาย พรศักดิ์ ตันตาปกูล	หุ้นสามัญ	03/10/2566	3,000	5.4	ซื้อ
WHART	นางสาว ณวัลลภณี สุวินิจวงษ์	หน่วยทรัสต์	02/10/2566	6,000	9.9	ซื้อ
TSTE	นาย ประภาส ชุตติมาวรินทร์	หุ้นสามัญ	04/10/2566	5,000	9.7	ซื้อ
BRI	นาย พีระพงศ์ จรุงเอก	หุ้นสามัญ	02/10/2566	757,200	8.22	ซื้อ
BRI	นาย พีระพงศ์ จรุงเอก	หุ้นสามัญ	03/10/2566	340,700	8.09	ซื้อ
BGT	นาง นันทริกา ชันช้อย	หุ้นสามัญ	03/10/2566	40,000	0.9	ซื้อ
BGT	นาง นันทริกา ชันช้อย	หุ้นสามัญ	04/10/2566	20,000	0.9	ซื้อ
BGT	นาย นพดล ธรรมวัฒน์	หุ้นสามัญ	04/10/2566	48,000	0.9	ซื้อ
PSH	นาย พิเชิต กังวลกิจ	หุ้นสามัญ	03/10/2566	200,000	12.7	ซื้อ
PRIME	นาย พิรุณ ชินวัตร	หุ้นสามัญ	02/10/2566	2,000,000	1.3	ขาย
FTE	นาง ศรีสุรัตน์ ศิวินารถ	หุ้นสามัญ	04/10/2566	24,200	1.6	ซื้อ
MJD	นางสาว เพชรลดา พูลวรลักษณ์	หุ้นสามัญ	03/10/2566	62,800	1.3	ซื้อ
MJD	นางสาว เพชรลดา พูลวรลักษณ์	หุ้นสามัญ	04/10/2566	1,000	1.3	ซื้อ
YONG	นางสาว อรพรรณ ศลิษาอรรถกร	หุ้นสามัญ	03/10/2566	140,000	2.09	ซื้อ
UTP	นาย มงคล มังกรกนก	หุ้นสามัญ	04/10/2566	20,000	11.8	ซื้อ
READY	นาย วิวัฒน์ พงศธร	หุ้นสามัญ	28/09/2566	30,000	13.65	ขาย
VL	นาง ชุติภา กลิ่นสุวรรณ	หุ้นสามัญ	04/10/2566	700,000	0.89	ซื้อ
WICE	นาย ชูเดช คงสุนทร	หุ้นสามัญ	04/10/2566	20,000	7.22	ซื้อ
SPALI	นาง อัจฉรา ตังมดีธรรม	หุ้นสามัญ	03/10/2566	700	19.9	ซื้อ
SPALI	นาง อัจฉรา ตังมดีธรรม	หุ้นสามัญ	04/10/2566	100,000	19.9	ซื้อ
SPALI	นาย ประทีป ตังมดีธรรม	หุ้นสามัญ	03/10/2566	700	19.9	ซื้อ
SPALI	นาย ประทีป ตังมดีธรรม	หุ้นสามัญ	04/10/2566	100,000	19.9	ซื้อ
SKN	นาง กิตติยา นีบลอร์	หุ้นสามัญ	03/10/2566	15,000	4.3	ซื้อ
SKN	นาง กิตติยา นีบลอร์	หุ้นสามัญ	03/10/2566	15,000	4.32	ซื้อ
SFLEX	นาย ปรีนทร์ธรรม อภิธนาศรีวงศ์	หุ้นสามัญ	04/10/2566	80,000	3.18	ซื้อ
SPA	นาย วิบูลย์ อุตสาหจิต	หุ้นสามัญ	04/10/2566	246,100	12.5	ซื้อ

Source: www.sec.or.th

ข้อมูลแบบรายงานการเปลี่ยนแปลงการถือหลักทรัพย์และสัญญาซื้อขายล่วงหน้าของผู้บริหาร (แบบ 59) ต่อ

ชื่อบริษัท	ชื่อผู้บริหาร	ประเภทหลักทรัพย์	วันที่ได้มา/ จำหน่าย	จำนวน	ราคา	วิธีการได้มา/ จำหน่าย
EP	นาย ยุทธ ชินสุภักกุล	หุ้นสามัญ	04/10/2566	4,000	2.91	ซื้อ
EKH	นาย สุทธิพงศ์ ตั้งสัจจะพจน์	หุ้นสามัญ	04/10/2566	13,600	7.75	ซื้อ
SAF	นาย พิเศษฐ์ อริยเดชาภิธ	หุ้นสามัญ	03/10/2566	49,000	1.03	ซื้อ
ADD	นาย รวิินทร์ วิรัชพิณฑุ	หุ้นสามัญ	04/10/2566	2,000	5.95	ซื้อ
ADB	นางสาว สิริสุดา สุจริยานุรักษ์	หุ้นสามัญ	03/10/2566	120	1.06	ซื้อ

Source: www.sec.or.th

**แบบรายงานการได้มาหรือจำหน่ายหลักทรัพย์ของกิจการ (แบบ 246-2)
(Corporate Share Trade)**

หลักทรัพย์	ชื่อผู้ได้มา/ จำหน่าย	วิธีการ	ประเภท หลักทรัพย์	% ก่อน ได้มา/ จำหน่าย	% ได้มา/ จำหน่าย	% หลัง ได้มา/ จำหน่าย	วันที่ได้มา/ จำหน่าย	% ก่อน ได้มา/ จำหน่าย (กลุ่ม)	% ได้มา/ จำหน่าย (กลุ่ม)	% หลัง ได้มา/ จำหน่าย (กลุ่ม)
NRF	DP PARTNERS LIMITED	จำหน่าย	หุ้น	5.0451	0.9213	4.1237	02/10/2566	5.0451	0.9213	4.1237
NRF	นาย แดน ปฐม วานิชย์	ได้มา	หุ้น	19.5216	0.9213	20.4429	02/10/2566	19.5216	0.9213	20.4429

Source: www.sec.or.th

กำหนดการประชุมคณะกรรมการนโยบายการเงิน (กนง.) ประจำปี 2566

ครั้งที่	วันแถลงผลการประชุม กนง.
1	พุธที่ 25 ม.ค.2566 (ปรับขึ้นดอกเบี้ย 0.25% ต่อปี จาก 1.25% เป็น 1.50% ต่อปี)
2	พุธที่ 29 มี.ค.2566 (ปรับขึ้นดอกเบี้ย 0.25% ต่อปี จาก 1.50% เป็น 1.75% ต่อปี)
3	พุธที่ 31 พ.ค.2566 (ปรับขึ้นดอกเบี้ย 0.25% ต่อปี จาก 1.75% เป็น 2.00% ต่อปี)
4	พุธที่ 2 ส.ค.2566 (ปรับขึ้นดอกเบี้ย 0.25% ต่อปี จาก 2.00% เป็น 2.25% ต่อปี)
5	พุธที่ 27 ก.ย.2566 (ปรับขึ้นดอกเบี้ย 0.25% ต่อปี จาก 2.25% เป็น 2.50% ต่อปี)
6	พุธที่ 29 พ.ย.2566

ที่มา : ธนาคารแห่งประเทศไทย

ข้อมูลต่างชาติซื้อขาย NVDR

(ณ วันที่ 5 ตุลาคม 2566)

NVDR TOP 5 BUY

ชื่อหลักทรัพย์	ซื้อ (ล้านบาท)	ขาย (ล้านบาท)	รวม (ล้านบาท)	สุทธิ (ล้านบาท)	มูลค่าการซื้อขายทั้งหมด (ล้านบาท)	สัดส่วนการซื้อขาย ผ่าน NVDR (%)
BDMS	792.96	337.27	1,130.23	455.69	1,894.39	29.83
AOT	500.22	402.59	902.8	97.63	1,746.16	25.85
BBL	200.19	112.99	313.17	87.2	801.08	19.55
GULF	395.84	313.28	709.12	82.55	868.41	40.83
DELTA	533.69	452.43	986.12	81.27	1,853.98	26.59

NVDR TOP 5 SELL

ชื่อหลักทรัพย์	ซื้อ (ล้านบาท)	ขาย (ล้านบาท)	รวม (ล้านบาท)	สุทธิ (ล้านบาท)	มูลค่าการซื้อขายทั้งหมด (ล้านบาท)	สัดส่วนการซื้อขาย ผ่าน NVDR (%)
SCB	351.13	683.79	1,034.92	-332.67	1,882.58	27.49
HANA	185.51	386.3	571.81	-200.79	931.58	30.69
PTTEP	406.75	584.75	991.5	-178.01	1,988.23	24.93
LH	274.51	418.12	692.63	-143.61	890.91	38.87
TOP	83.72	204.75	288.47	-121.03	633.74	22.76

Source: www.settrade.com

หลักทรัพย์ที่เข้าข่ายมาตรการกำกับการซื้อขาย (Cash Balance)

(ณ วันที่ 6 ตุลาคม 2566)

ระดับ 1: ห้ามคำนวณวงเงินซื้อขาย และ Cash Balance

หลักทรัพย์ในประเทศ	หลักทรัพย์ต่าง ดาว	ระดับ	ชื่อเต็ม	วันที่เริ่มต้น	วันที่สิ้นสุด

ระดับ 2: ห้าม Net settlement, ห้ามคำนวณวงเงินซื้อขาย และ Cash Balance

หลักทรัพย์ใน ประเทศ	หลักทรัพย์ต่าง ดาว	ระดับ	ชื่อเต็ม	วันที่เริ่มต้น	วันที่สิ้นสุด

ระดับ 3: หยุดพักการซื้อขายในวันทำการแรก , ห้าม Net Settlement , ห้ามคำนวณวงเงินซื้อขายและ Cash Balance

หลักทรัพย์ใน ประเทศ	หลักทรัพย์ต่าง ดาว	ระดับ	ชื่อเต็ม	วันที่เริ่มต้น	วันที่สิ้นสุด

Source: www.set.or.th

หมายเหตุ

เมื่อหุ้นสามัญเข้ามาตรการให้หลักทรัพย์อื่นของบจ. และหลักทรัพย์ที่มีการอ้างอิงหลักทรัพย์ของบจ. เข้ามาตรการกำกับการซื้อขายด้วย (ยกเว้น DW) โดย

1. Cash Balance หมายความว่า สมาชิกต้องดำเนินการให้ลูกค้าซื้อหลักทรัพย์ด้วยบัญชี cash balance เท่านั้น โดยลูกค้าต้องวางเงินสดไว้ล่วงหน้ากับสมาชิกเต็มจำนวนก่อนซื้อหลักทรัพย์
 2. ห้ามคำนวณวงเงินซื้อขาย หมายความว่า ห้ามสมาชิกใช้หลักทรัพย์เป็นหลักประกันในการคำนวณเป็นวงเงินซื้อขายหลักทรัพย์ (ในทุกประเภทบัญชี)
 3. ห้าม Net settlement หมายความว่า ห้ามสมาชิกหักลบราคาซื้อกับราคาขายหลักทรัพย์เดียวกันในวันเดียวกัน (ซื้อและขายหลักทรัพย์เดียวกันในวันเดียวกัน ค่าขายคืนเป็นวงเงินในวันทำการถัดไป)
- ทั้งนี้ มาตรการกำกับการซื้อขาย มีปัจจัยที่ใช้ในการพิจารณา คือ อัตราหมุนเวียนการซื้อขาย (Turnover ratio) มูลค่าการซื้อขาย และราคาซื้อขาย ที่ไม่สอดคล้องกับปัจจัยพื้นฐาน เช่น P/E Ratio เป็นต้น

Economic Calendar – Thailand

Date Time	Event	Period	Survey	Actual	Prior	Revised
10/05/2023 10:30	CPI Core YoY	Sep	0.70%	--	0.79%	--
10/05/2023 10:30	CPI NSA MoM	Sep	-0.20%	--	0.55%	--
10/05/2023 10:30	CPI YoY	Sep	0.60%	--	0.88%	--
10/06/2023 14:30	Foreign Reserves	Sep-29	--	--	\$213.6b	--
10/06/2023 14:30	Forward Contracts	Sep-29	--	--	\$29.9b	--
10/09/2023 10/16	Consumer Confidence	Sep	--	--	56.9	--
10/09/2023 10/16	Consumer Confidence Economic	Sep	--	--	51.6	--
10/12/2023 14:30	Foreign Reserves	Oct-06	--	--	--	--
10/12/2023 14:30	Forward Contracts	Oct-06	--	--	--	--
10/18/2023 10/24	Car Sales	Sep	--	--	60234	--
10/20/2023 14:30	Foreign Reserves	Oct-13	--	--	--	--
10/20/2023 14:30	Forward Contracts	Oct-13	--	--	--	--
10/23/2023 10/28	Customs Exports YoY	Sep	--	--	2.60%	2.57%
10/23/2023 10/28	Customs Imports YoY	Sep	--	--	-12.80%	-12.76%
10/23/2023 10/28	Customs Trade Balance	Sep	--	--	\$360m	--
10/26/2023 10/30	Mfg Production Index ISIC NSA YoY	Sep	--	--	-7.53%	--
10/26/2023 10/30	Capacity Utilization ISIC	Sep	--	--	58.18	--
10/27/2023 14:30	Foreign Reserves	Oct-20	--	--	--	--
10/27/2023 14:30	Forward Contracts	Oct-20	--	--	--	--
10/31/2023 14:00	BoP Current Account Balance	Sep	--	--	\$401m	--
10/31/2023 14:30	Exports YoY	Sep	--	--	-1.80%	--
10/31/2023 14:30	Exports	Sep	--	--	\$23195m	--
10/31/2023 14:30	Imports YoY	Sep	--	--	-11.90%	--
10/31/2023 14:30	Imports	Sep	--	--	\$21971m	--
10/31/2023 14:30	Trade Balance	Sep	--	--	\$1225m	--
10/31/2023 14:30	BoP Overall Balance	Sep	--	--	\$325m	--
11/01/2023 07:30	S&P Global Thailand PMI Mfg	Oct	--	--	47.8	--
11/01/2023 14:30	Business Sentiment Index	Oct	--	--	50.4	--
11/03/2023 14:30	Foreign Reserves	Oct-27	--	--	--	--
11/03/2023 14:30	Forward Contracts	Oct-27	--	--	--	--
11/06/2023 10:30	CPI Core YoY	Oct	--	--	--	--
11/06/2023 10:30	CPI NSA MoM	Oct	--	--	--	--
11/06/2023 10:30	CPI YoY	Oct	--	--	--	--
11/07/2023 11/13	Consumer Confidence	Oct	--	--	--	--
11/07/2023 11/13	Consumer Confidence Economic	Oct	--	--	--	--
11/10/2023 14:30	Foreign Reserves	Nov-03	--	--	--	--
11/10/2023 14:30	Forward Contracts	Nov-03	--	--	--	--
11/17/2023 14:30	Foreign Reserves	Nov-10	--	--	--	--
11/17/2023 14:30	Forward Contracts	Nov-10	--	--	--	--
11/18/2023 11/24	Car Sales	Oct	--	--	--	--
11/20/2023 09:30	GDP SA QoQ	3Q	--	--	0.20%	--
11/20/2023 09:30	GDP YoY	3Q	--	--	1.80%	--
11/23/2023 11/28	Customs Exports YoY	Oct	--	--	--	--

Source: Bloomberg

RHB Guide to Investment Ratings

- Buy:** Share price may exceed 10% over the next 12 months
Trading Buy: Share price may exceed 15% over the next 3 months, however longer-term outlook remains uncertain
Neutral: Share price may fall within the range of +/- 10% over the next 12 months
Take Profit: Target price has been attained. Look to accumulate at lower levels
Sell: Share price may fall by more than 10% over the next 12 months
Not Rated: Stock is not within regular research coverage

Investment Research Disclaimers

RHB has issued this report for information purposes only. This report is intended for circulation amongst RHB and its affiliates' clients generally or such persons as may be deemed eligible by RHB to receive this report and does not have regard to the specific investment objectives, financial situation and the particular needs of any specific person who may receive this report. This report is not intended, and should not under any circumstances be construed as, an offer or a solicitation of an offer to buy or sell the securities referred to herein or any related financial instruments.

This report may further consist of, whether in whole or in part, summaries, research, compilations, extracts or analysis that has been prepared by RHB's strategic, joint venture and/or business partners. No representation or warranty (express or implied) is given as to the accuracy or completeness of such information and accordingly investors should make their own informed decisions before relying on the same.

This report is not directed to, or intended for distribution to or use by, any person or entity who is a citizen or resident of or located in any locality, state, country or other jurisdiction where such distribution, publication, availability or use would be contrary to the applicable laws or regulations. By accepting this report, the recipient hereof (i) represents and warrants that it is lawfully able to receive this document under the laws and regulations of the jurisdiction in which it is located or other applicable laws and (ii) acknowledges and agrees to be bound by the limitations contained herein. Any failure to comply with these limitations may constitute a violation of applicable laws.

All the information contained herein is based upon publicly available information and has been obtained from sources that RHB believes to be reliable and correct at the time of issue of this report. However, such sources have not been independently verified by RHB and/or its affiliates and this report does not purport to contain all information that a prospective investor may require. The opinions expressed herein are RHB's present opinions only and are subject to change without prior notice. RHB is not under any obligation to update or keep current the information and opinions expressed herein or to provide the recipient with access to any additional information. Consequently, RHB does not guarantee, represent or warrant, expressly or impliedly, as to the adequacy, accuracy, reliability, fairness or completeness of the information and opinion contained in this report. Neither RHB (including its officers, directors, associates, connected parties, and/or employees) nor does any of its agents accept any liability for any direct, indirect or consequential losses, loss of profits and/or damages that may arise from the use or reliance of this research report and/or further communications given in relation to this report. Any such responsibility or liability is hereby expressly disclaimed.

Whilst every effort is made to ensure that statement of facts made in this report are accurate, all estimates, projections, forecasts, expressions of opinion and other subjective judgments contained in this report are based on assumptions considered to be reasonable and must not be construed as a representation that the matters referred to therein will occur. Different assumptions by RHB or any other source may yield substantially different results and recommendations contained on one type of research product may differ from recommendations contained in other types of research. The performance of currencies may affect the value of, or income from, the securities or any other financial instruments referenced in this report. Holders of depositary receipts backed by the securities discussed in this report assume currency risk. Past performance is not a guide to future performance. Income from investments may fluctuate. The price or value of the investments to which this report relates, either directly or indirectly, may fall or rise against the interest of investors.

This report may contain comments, estimates, projections, forecasts and expressions of opinion relating to macroeconomic research published by RHB economists of which should not be considered as investment ratings/advice and/or a recommendation by such economists on any securities discussed in this report.

This report does not purport to be comprehensive or to contain all the information that a prospective investor may need in order to make an investment decision. The recipient of this report is making its own independent assessment and decisions regarding any securities or financial instruments referenced herein. Any investment discussed or recommended in this report may be unsuitable for an investor depending on the investor's specific investment objectives and financial position. The material in this report is general information intended for recipients who understand the risks of investing in financial instruments. This report does not take into account whether an investment or course of action and any associated risks are suitable for the recipient. Any recommendations contained in this report must therefore not be relied upon as investment advice based on the recipient's personal circumstances. Investors should make their own independent evaluation of the information contained herein, consider their own investment objective, financial situation and particular needs and seek their own financial, business, legal, tax and other advice regarding the appropriateness of investing in any securities or the investment strategies discussed or recommended in this report.

This report may contain forward-looking statements which are often but not always identified by the use of words such as "believe", "estimate", "intend" and "expect" and statements that an event or result "may", "will" or "might" occur or be achieved and other similar expressions.

Such forward-looking statements are based on assumptions made and information currently available to RHB and are subject to known and unknown risks, uncertainties and other factors which may cause the actual results, performance or achievement to be materially different from any future results, performance or achievement, expressed or implied by such forward-looking statements. Caution should be taken with respect to such statements and recipients of this report should not place undue reliance on any such forward-looking statements. RHB expressly disclaims any obligation to update or revise any forward-looking statements, whether as a result of new information, future events or circumstances after the date of this publication or to reflect the occurrence of unanticipated event

The use of any website to access this report electronically is done at the recipient's own risk, and it is the recipient's sole responsibility to take precautions to ensure that it is free from viruses or other items of a destructive nature. This report may also provide the addresses of, or contain hyperlinks to, websites. RHB takes no responsibility for the content contained therein. Such addresses or hyperlinks (including addresses or hyperlinks to RHB own website material) are provided solely for the recipient's convenience. The information and the content of the linked site do not in any way form part of this report. Accessing such website or following such link through the report or RHB website shall be at the recipient's own risk.

This report may contain information obtained from third parties. Third party content providers do not guarantee the accuracy, completeness, timeliness or availability of any information and are not responsible for any errors or omissions (negligent or otherwise), regardless of the cause, or for the results obtained from the use of such content. Third party content providers give no express or implied warranties, including, but not limited to, any warranties of merchantability or fitness for a particular purpose or use. Third party content providers shall not be liable for any direct, indirect, incidental, exemplary, compensatory, punitive, special or consequential damages, costs, expenses, legal fees, or losses (including lost income or profits and opportunity costs) in connection with any use of their content.

The research analysts responsible for the production of this report hereby certifies that the views expressed herein accurately and exclusively reflect his or her personal views and opinions about any and all of the issuers or securities analysed in this report and were prepared independently and autonomously. The research analysts that authored this report are precluded by RHB in all circumstances from trading in the securities or other financial instruments referenced in the report, or from having an interest in the company(ies) that they cover.

The contents of this report is strictly confidential and may not be copied, reproduced, published, distributed, transmitted or passed, in whole or in part, to any other person without the prior express written consent of RHB and/or its affiliates. This report has been delivered to RHB and its affiliates' clients for information purposes only and upon the express understanding that such parties will use it only for the purposes set forth above. By electing to view or accepting a copy of this report, the recipients have agreed that they will not print, copy, videotape, record, hyperlink, download, or otherwise attempt to reproduce or re-transmit (in any form including hard copy or electronic distribution format) the contents of this report. RHB and/or its affiliates accepts no liability whatsoever for the actions of third parties in this respect.

The contents of this report are subject to copyright. Please refer to Restrictions on Distribution below for information regarding the distributors of this report. Recipients must not reproduce or disseminate any content or findings of this report without the express permission of RHB and the distributors.

The securities mentioned in this publication may not be eligible for sale in some states or countries or certain categories of investors. The recipient of this report should have regard to the laws of the recipient's place of domicile when contemplating transactions in the securities or other financial instruments referred to herein. The securities discussed in this report may not have been registered in such jurisdiction. Without prejudice to the foregoing, the recipient is to note that additional disclaimers, warnings or qualifications may apply based on geographical location of the person or entity receiving this report.

The term "RHB" shall denote, where appropriate, the relevant entity distributing or disseminating the report in the particular jurisdiction referenced below, or, in every other case, RHB Investment Bank Berhad and its affiliates, subsidiaries and related companies.

RESTRICTIONS ON DISTRIBUTION

Malaysia

This report is issued and distributed in Malaysia by RHB Investment Bank Bhd. The views and opinions in this report are our own as of the date hereof and is subject to change. If the Financial Services and Markets Act of the United Kingdom or the rules of the Financial Conduct Authority apply to a recipient, our obligations owed to such recipient therein are unaffected. RHB Investment Bank Bhd has no obligation to update its opinion or the information in this report.

Thailand

This report is issued and distributed in the Kingdom of Thailand by RHB Securities (Thailand) PCL, a licensed securities company that is authorised by the Ministry of Finance, regulated by the Securities and Exchange Commission of Thailand and is a member of the Stock Exchange of Thailand. The Thai Institute of Directors Association has disclosed the Corporate Governance Report of Thai Listed Companies made pursuant to the policy of the Securities and Exchange Commission of Thailand. RHB Securities (Thailand) PCL does not endorse, confirm nor certify the result of the Corporate Governance Report of Thai Listed Companies.

Indonesia

This report is issued and distributed in Indonesia by PT RHB Sekuritas Indonesia. This research does not constitute an offering document and it should not be construed as an offer of securities in Indonesia. Any securities offered or sold, directly or indirectly, in Indonesia or to any Indonesian citizen or corporation (wherever located) or to any Indonesian resident in a manner which constitutes a public offering under Indonesian laws and regulations must comply with the prevailing Indonesian laws and regulations.

Singapore

This report is issued and distributed in Singapore by RHB Bank Berhad (Singapore branch) which is a holder of a full bank licence and an exempt capital markets services licence and financial adviser regulated by the Monetary Authority of Singapore. RHB Bank Berhad (Singapore branch) may distribute reports produced by its respective foreign entities, affiliates or other foreign research houses pursuant to an arrangement under Regulation 32C of the Financial Advisers Regulations. Where the report is distributed in Singapore to a person who is not an Accredited Investor, Expert Investor or an Institutional Investor, RHB Bank Berhad (Singapore branch) accepts legal responsibility for the contents of the report to such persons only to the extent required by law. Singapore recipients should contact RHB Bank Berhad (Singapore branch) in respect of any matter arising from or in connection with the report.

United States

This report was prepared by RHB is meant for distribution solely and directly to "major" U.S. institutional investors as defined under, and pursuant to, the requirements of Rule 15a-6 under the U.S. Securities and Exchange Act of 1934, as amended (the "Exchange Act") via a registered U.S. broker-dealer as appointed by RHB from time to time. Accordingly, any access to this report via Bursa Marketplace or any other Electronic Services Provider is not intended for any party other than "major" US institutional investors (via a registered U.S broker-dealer), nor shall be deemed as solicitation by RHB in any manner. RHB is not registered as a broker-dealer in the United States and currently has not appointed a U.S. broker-dealer. Additionally, RHB does not offer brokerage services to U.S. persons. Any order for the purchase or sale of all securities discussed herein must be placed with and through a registered U.S. broker-dealer as appointed by RHB from time to time as required by the Exchange Act Rule 15a-6. For avoidance of doubt, RHB reiterates that it has not appointed any U.S. broker-dealer during the issuance of this report. This report is confidential and not intended for distribution to, or use by, persons other than the recipient and its employees, agents and advisors, as applicable. Additionally, where research is distributed via Electronic Service Provider, the analysts whose names appear in this report are not registered or qualified as research analysts in the United States and are not associated persons of any registered U.S. broker-dealer as appointed by RHB from time to time and therefore may not be subject to any applicable restrictions under Financial Industry Regulatory Authority ("FINRA") rules on communications with a subject company, public appearances and personal trading. Investing in any non-U.S. securities or related financial instruments discussed in this research report may present certain risks. The securities of non-U.S. issuers may not be registered with, or be subject to the regulations of, the U.S. Securities and Exchange Commission. Information on non-U.S. securities or related financial instruments may be limited. Foreign companies may not be subject to audit and reporting standards and regulatory requirements comparable to those in the United States. The financial instruments discussed in this report may not be suitable for all investors. Transactions in foreign markets may be subject to regulations that differ from or offer less protection than those in the United States.

Please refer to the following link ([RHB Research Conflict Disclosures - Sep 2023](#)) and the Disclosure of Conflict of Interest in each of the research reports provided in this email for more details.

Kuala Lumpur		Singapore	
RHB Investment Bank Bhd Level 3A, Tower One, RHB Centre Jalan Tun Razak Kuala Lumpur Malaysia Tel : +(60) 3 9280 8888 Fax : +(60) 3 9200 2216		RHB Bank Berhad (Singapore branch) 90 Cecil Street #04-00 RHB Bank Building Singapore 069531	
Jakarta		Bangkok	
PT RHB Sekuritas Indonesia Revenue Tower, 11th Floor, District 8 - SCBD Jl. Jendral Sudirman Kav 52-53 Jakarta 12190 Indonesia Tel : +6221 509 39 888 Fax : +6221 509 39 777		RHB Securities (Thailand) PCL 10th Floor, Sathorn Square Office Tower 98, North Sathorn Road, Silom Bangrak, Bangkok 10500 Thailand Tel : +(66) 2 088 9999 Fax : +(66) 2 088 9799	
สำนักงานใหญ่		สาขาที่ 1 สาขาหาดใหญ่	สาขาที่ 2 สาขาปิ่นเกล้า
เลขที่ 98 อาคารสาทรสแควร์ ออฟฟิศ ทาวเวอร์ ชั้นที่ 8,10 ถนนสาทรเหนือ แขวงสีลม เขตบางรัก กรุงเทพมหานคร 10500 Tel: +66(0)2-862-9999 Fax: +66(0)2-108-0999		127 – 129 ถนนศรีภูมิวนารถ ตำบลหาดใหญ่ อำเภอหาดใหญ่ จังหวัดสงขลา 90110 Tel: +66-74-891-999 Fax: +66-(0)74-891-924	เลขที่ 7/129 – 221 อาคารศูนย์การค้าเซ็นทรัลพลาซ่า ปิ่นเกล้า ชั้น 19 ถนนบรมราชชนนี แขวงอรุณอมรินทร์ เขตบางกอกน้อย กรุงเทพมหานคร 10700 Tel:+66(0)2-828-1555 Fax: +66-(0)2-828-1500
สาขาที่ 3 สาขาวิภาวดีรังสิต	สาขาที่ 4 สาขาเชียงใหม่	สาขาที่ 5 สาขาจะเข้เจ็ทรา	
เลขที่ 89/1 อาคารเกษมทรัพย์ ชั้น 1 ถนนวิภาวดีรังสิต 314/1 หมู่ที่ 5 ต.สันทรายน้อย อ.สันทราย จ.เชียงใหม่ แขวงจอมพล เขตจตุจักร กรุงเทพมหานคร 10900 Tel:+66(0)2-035-9000 Fax:+66-(0)2-631-9099	50210 Tel: +66-(0)52-00-4999 Fax:+66-(0)5200-4998	เลขที่ 20 ถนนสุวินทวงศ์ ตำบลหน้าเมือง อำเภอเมืองจะเข้เจ็ทรา จังหวัดจะเข้เจ็ทรา 24000 Tel: +66(0)3302-1999 Fax: +66(0)2-3851-3435	