

SET

ดัชนีราคาหุ้นตลาดหลักทรัพย์แห่งประเทศไทย

Resistance 1,460 / 1,470

Support 1,440 / 1,425

Adjust Stop * (Risk %)

Trailing Stop * (Risk %)

Base Stop * (Risk %)

Major Base Stop

- * (Risk %, */**)

Highest Price at this Cycle

- * (Discount %, */**)

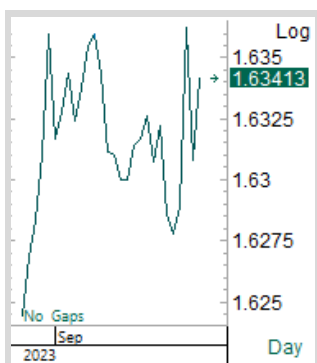
Short-term Trend - Down

Long-term Trend - Down

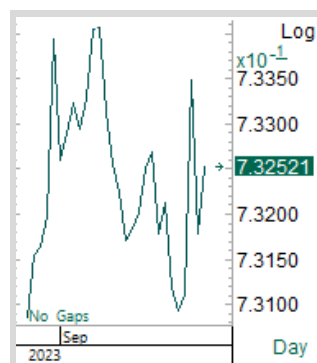


New Low ยืนยันแนวโน้มขาลง

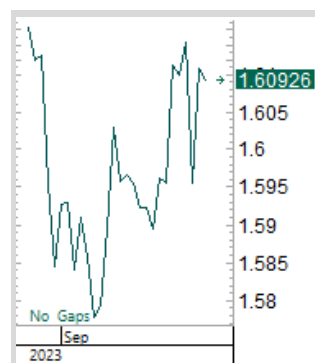
ราคาทำ New Low ซึ่งเป็นสัญญาณที่ไม่ดี ภาพรวมยังคงถูกฝั่งขายกดดัน และเป็นการยืนยันแนวโน้มขาลงสมบูรณ์ หลีกเลี่ยงการเทรด หรือหากต้องการจะเทรด สังเกตติดตามในช่วงระหว่างการเปิดเทรด การรอเลือกหุ้นเลือกกลุ่มที่แข็งแกร่งกว่าตลาด ณ เวลานั้น (Realtime Scan) จะมีความได้เปรียบ ช่วงเวลาที่มีความผันผวนมาก ควรปฏิบัติตามระเบียบวินัยการลงทุนอย่างเข้มงวด เช่นเดิม



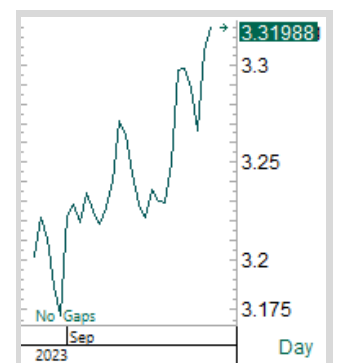
SET/SET50



SET/SET100



SET/SSET



SET/MAI

* การลงทุนมีความเสี่ยง ผู้ลงทุนควรศึกษาข้อมูลให้รอบคอบก่อนตัดสินใจลงทุน

No.	Name	Last	Change	%	Momentum	Pi Volatility Day			SMA20 Value		
						Start/Stop	Point	Trend	(000 Baht)	Pi Score	Position
1	ICT	158.74	- 2.18	- 1.35	DOWN	STOP	158.06	DOWN	3,264,803.35	64.22	0
2	PAPER	3,347.63	-	-	DOWN	STOP	3,189.27	UP	1,819.05	60.73	2
3	HELTH	6,975.94	- 48.51	- 0.69	DOWN	STOP	6,838.32	DOWN	2,702,968.35	60.57	0
4	INSUR	10,847.39	- 97.11	- 0.89	DOWN	STOP	10,700.84	UP	363,071.35	60.41	-2
5	TRANS	334.24	- 3.21	- 0.95	DOWN	START	346.44	DOWN	2,802,073.30	59.34	0
6	FASHION	675.78	- 9.93	- 1.45	DOWN	START	705.77	DOWN	92,172.00	56.94	1
7	BANK	385.25	- 1.18	- 0.31	DOWN	START	398.87	DOWN	5,964,003.00	56.26	2
8	FOOD	10,995.29	- 206.39	- 1.84	DOWN	START	11,527.02	DOWN	2,897,584.30	55.56	-2
9	HOME	21.27	0.03	0.14	DOWN	START	22.02	DOWN	18,535.00	55.07	3
10	TOURISM	599.21	- 6.30	- 1.04	DOWN	START	633.27	DOWN	770,078.45	54.44	-2
11	STEEL	28.62	- 0.35	- 1.21	DOWN	START	30.26	DOWN	22,559.90	52.22	0
12	SET100	1,975.78	- 32.27	- 1.61	DOWN	START	2,053.34	DOWN	39,139,672.25	51.63	-2
13	PROP	229.91	- 1.70	- 0.73	DOWN	START	239.44	DOWN	2,410,451.40	51.09	5
14	AUTO	467.44	- 5.42	- 1.15	DOWN	START	490.81	DOWN	207,868.95	49.19	6
15	COMM	32,973.78	- 446.75	- 1.34	DOWN	START	34,594.09	DOWN	3,901,067.80	49.12	2
16	SSET	899.36	- 12.83	- 1.41	DOWN	START	938.14	DOWN	2,477,497.80	48.66	3
17	PROF	357.69	- 4.67	- 1.29	DOWN	START	394.39	DOWN	163,570.60	48.36	4
18	CONMAT	7,715.34	- 92.72	- 1.19	DOWN	START	8,029.06	DOWN	647,240.75	47.97	4
19	PKG	3,682.56	- 142.30	- 3.72	DOWN	START	4,000.99	DOWN	549,022.35	47.52	-5
20	SET50	885.67	- 15.39	- 1.71	DOWN	START	921.31	DOWN	32,252,486.90	47.52	-4
21	IMM	27.11	- 0.22	- 0.80	DOWN	START	29.39	DOWN	350,396.30	46.76	3
22	PERSON	87.77	- 2.28	- 2.53	DOWN	START	93.74	DOWN	62,790.40	46.73	-6
23	ENERG	20,313.02	- 574.76	- 2.75	DOWN	START	21,459.00	DOWN	10,379,628.45	46.47	-10
24	FIN	3,451.58	- 50.67	- 1.45	DOWN	START	3,680.08	DOWN	2,338,705.70	46.31	-1
25	PFNREIT	126.32	- 1.04	- 0.82	DOWN	START	130.06	DOWN	134,544.65	44.68	4
26	AGRI	172.86	- 3.91	- 2.21	DOWN	START	186.95	DOWN	252,877.80	44.19	-1
27	MAI	435.95	- 8.29	- 1.87	DOWN	START	459.52	DOWN	1,526,349.95	43.37	-1
28	CONS	52.63	- 0.80	- 1.50	DOWN	START	55.99	DOWN	203,871.25	43.34	-1
29	ETRON	10,609.24	- 167.09	- 1.55	DOWN	START	12,129.85	DOWN	3,579,155.05	42.80	-1
30	PETRO	678.00	- 20.65	- 2.96	DOWN	START	740.55	DOWN	954,415.45	38.77	0
31	MEDIA	31.96	- 0.59	- 1.81	DOWN	START	34.22	DOWN	404,363.50	33.41	0

Bull Gauge

04

Most 5 Aggressive Bulls

1. AUTO
2. PROP - RABBIT
3. PROF
4. CONMAT
5. PFNREIT

Bear Gauge

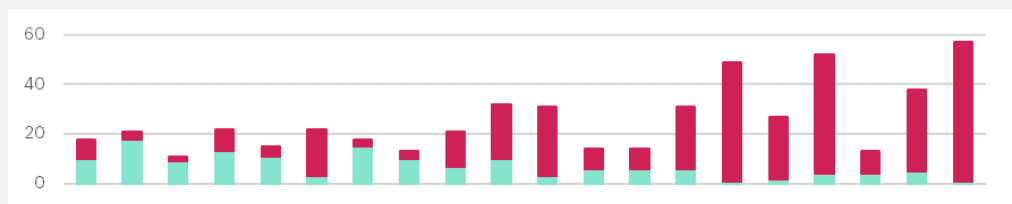
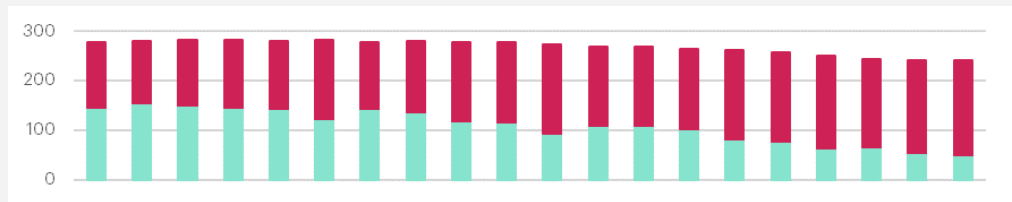
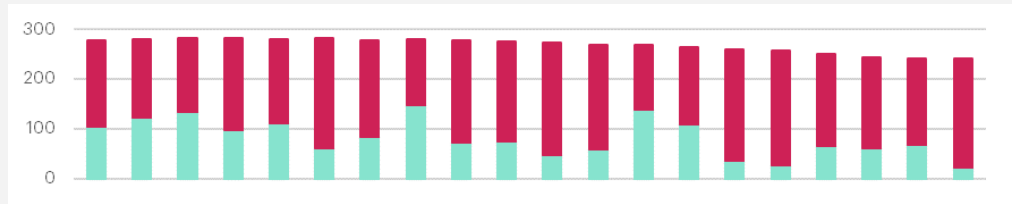
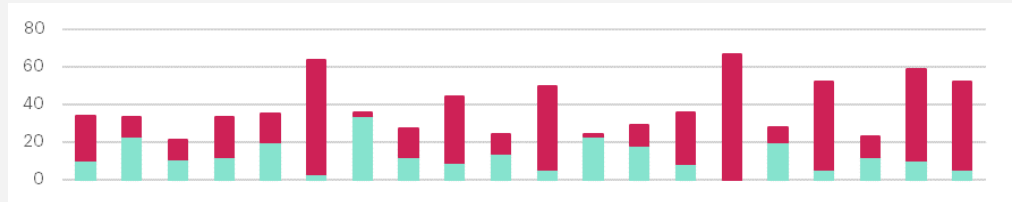
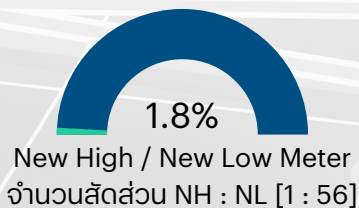
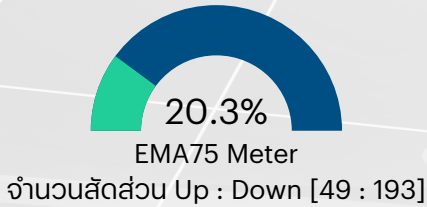
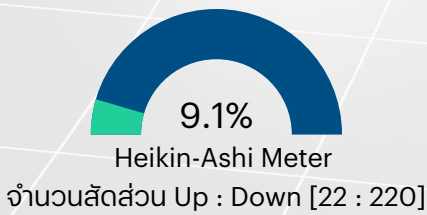
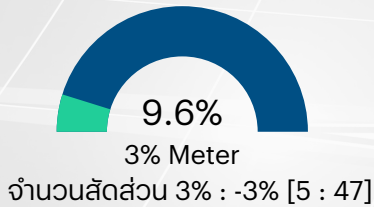
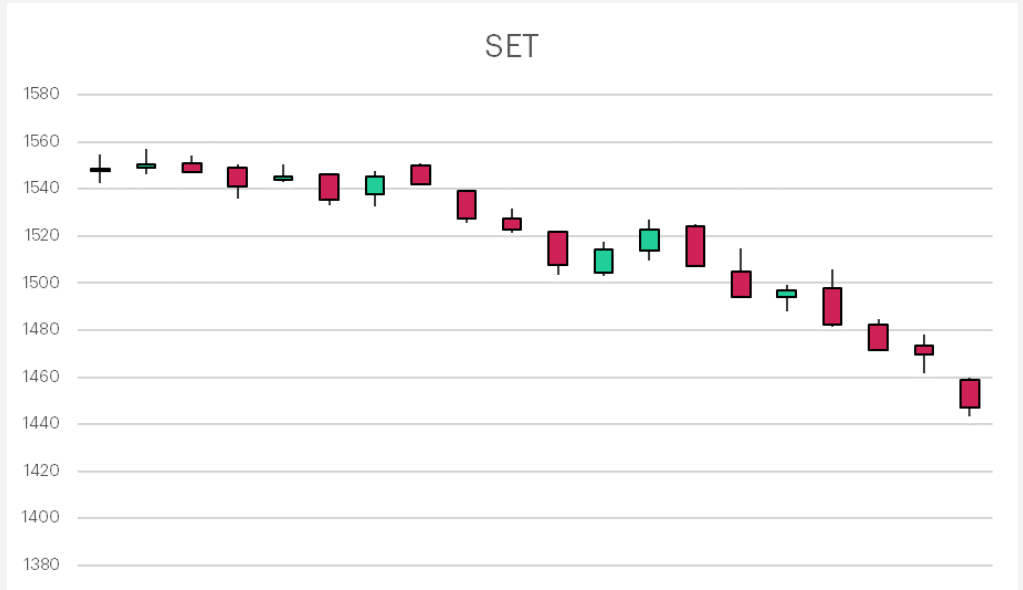
27

Most 5 Aggressive Bears

1. ENERG - RATCH TOP BGRIM BANPU
EA PTTEP 7UP
2. PERSON - STGT
3. PKG - SCGP
4. SET50
5. SET100

* การลงทุนมีความเสี่ยง ผู้ลงทุนควรศึกษาข้อมูลให้รอบคอบก่อนตัดสินใจลงทุน

Pi Meter Monitoring System



* การลงทุนมีความเสี่ยง ผู้ลงทุนควรศึกษาข้อมูลให้รอบคอบก่อนตัดสินใจลงทุน

pi Technical Daily

04 October 2023

Class B														
Pi Volatility Day									SMA20 Value					
No.	Name	Last	Change	%	Momentum	Start/Stop	Point	Trend	('000 Baht)	Pi Score	Position	H-Ashi	EMA75	N-High
1	KCE	55.50	-	-	UP	STOP	50.19	UP	524,752.40	73.62	0			

Class C														
Pi Volatility Day									SMA20 Value					
No.	Name	Last	Change	%	Momentum	Start/Stop	Point	Trend	('000 Baht)	Pi Score	Position	H-Ashi	EMA75	N-High
2	BLA	27.50	0.75	2.80	DOWN	STOP	25.75	UP	102,557.55	62.34	15			
3	WHA	5.20	0.05	0.97	DOWN	STOP	5.03	UP	322,651.75	61.94	10			
4	ESSO	9.90	0.05	0.51	UP	STOP	9.63	UP	81,987.15	66.89	6			
5	ROJNA	6.85	-	-	DOWN	STOP	6.56	UP	65,127.40	64.14	6			
6	CHG	3.28	-	-	DOWN	STOP	3.09	UP	101,271.90	63.69	6			
7	ERW	5.60	-	-	DOWN	STOP	5.22	UP	79,856.75	62.84	4			
8	TTW	8.95	-	-	DOWN	STOP	8.68	UP	33,897.35	62.02	4			
9	BBL	166.50	- 0.50	- 0.30	DOWN	START	170.36	UP	775,720.70	61.74	4			
10	SUSCO	3.96	0.02	0.51	UP	STOP	3.72	UP	28,826.30	61.43	4			
11	BCH	20.20	0.10	0.50	UP	STOP	18.90	UP	220,990.15	68.27	2			
12	JAS	2.08	- 0.02	- 0.95	DOWN	STOP	1.91	UP	28,335.10	63.49	2			
13	AOT	70.00	- 0.50	- 0.71	DOWN	START	71.82	DOWN	1,303,319.85	60.93	2			
14	COM7	31.25	-	-	DOWN	STOP	29.97	UP	325,428.65	60.57	1			
15	TQM	33.25	- 0.25	- 0.75	DOWN	STOP	30.56	UP	34,463.40	65.85	-1			

Class D														
Pi Volatility Day									SMA20 Value					
No.	Name	Last	Change	%	Momentum	Start/Stop	Point	Trend	('000 Baht)	Pi Score	Position	H-Ashi	EMA75	N-High
16	NRF	5.35	0.39	7.86	UP	START	5.37	DOWN	55,719.00	53.09	86			
17	AIT	4.84	0.20	4.31	UP	START	4.89	DOWN	11,138.65	56.05	83			
18	AAV	2.66	0.08	3.10	UP	START	2.79	DOWN	101,410.40	53.70	63			
19	DOHOME	11.00	0.30	2.80	DOWN	STOP	10.61	DOWN	102,899.75	52.63	39			
20	AU	10.10	0.10	1.00	DOWN	START	10.85	DOWN	16,819.70	52.75	30			
21	GLOBAL	16.60	0.20	1.22	DOWN	START	18.03	DOWN	159,988.75	51.10	29			
22	PR9	17.20	0.10	0.58	DOWN	START	18.13	DOWN	20,278.20	53.26	27			
23	SIS	21.90	0.80	3.79	DOWN	STOP	20.72	UP	16,457.95	56.95	26			
24	RBF	10.60	0.10	0.95	DOWN	START	11.62	DOWN	39,215.35	51.65	24			
25	PLANB	8.45	0.05	0.60	UP	START	9.22	DOWN	113,798.05	51.49	24			
26	BAY	30.25	-	-	DOWN	START	32.03	DOWN	12,359.20	51.44	21			
27	KBANK	126.50	0.50	0.40	DOWN	START	129.94	DOWN	1,454,406.15	56.11	19			
28	KTB	18.90	-	-	DOWN	START	19.63	DOWN	871,712.40	56.57	15			
29	AMATA	24.90	0.20	0.81	DOWN	START	26.83	UP	141,862.95	58.67	13			
30	JASIF	6.80	-	-	DOWN	STOP	6.61	DOWN	28,320.90	57.88	11			
31	BA	15.60	0.10	0.65	DOWN	START	16.75	UP	65,396.60	55.26	11			
32	SYMC	8.25	0.15	1.85	DOWN	START	9.73	UP	12,512.35	57.18	10			
33	CENDEL	47.25	-	-	DOWN	STOP	44.09	DOWN	225,818.05	56.46	9			
34	EPG	6.80	-	-	UP	STOP	6.45	DOWN	10,989.25	56.27	8			
35	PRTR	7.10	-	-	DOWN	STOP	6.77	UP	15,947.50	54.10	7			
36	LPF	12.40	- 0.10	- 0.80	DOWN	START	13.05	DOWN	13,334.65	52.68	7			
37	ILM	23.00	- 0.10	- 0.43	DOWN	STOP	22.87	UP	22,592.60	56.46	4			
38	TLI	12.40	- 0.20	- 1.59	DOWN	STOP	12.03	UP	188,474.10	58.13	1			
39	AURA	17.40	- 0.30	- 1.69	DOWN	STOP	16.89	UP	49,787.00	58.55	-1			
40	SINGER	11.90	- 0.10	- 0.83	DOWN	START	14.15	DOWN	244,202.15	51.40	-2			
41	PRM	6.45	- 0.10	- 1.53	DOWN	START	7.09	DOWN	41,828.40	51.95	-4			
42	SPRC	8.65	- 0.15	- 1.70	DOWN	START	9.43	DOWN	300,876.10	51.62	-7			

Class E														
Pi Volatility Day									SMA20 Value					
No.	Name	Last	Change	%	Momentum	Start/Stop	Point	Trend	('000 Baht)	Pi Score	Position	H-Ashi	EMA75	N-High
43	CPNREIT	10.20	0.10	0.99	DOWN	START	10.78	DOWN	17,468.30	46.28	42			
44	SHR	2.66	0.04	1.53	DOWN	START	2.89	DOWN	11,581.85	45.98	36			

* การลงทุนมีความเสี่ยง ผู้ลงทุนควรศึกษาข้อมูลหรือขอคำปรึกษาจากผู้เชี่ยวชาญก่อนตัดสินใจลงทุน



Technical Daily

04 October 2023

45	SC	3.90	0.04	1.04	DOWN	START	4.17	DOWN	26,835.25	45.14	35		
46	ASIAN	7.25	0.15	2.11	DOWN	START	7.96	DOWN	17,295.35	45.10	35		
47	RABBIT	0.60	0.02	3.45	DOWN	START	0.74	DOWN	50,659.10	47.85	34		
48	KTC	43.75	-	-	DOWN	START	46.79	DOWN	128,505.15	47.15	32		
49	SCB	101.50	-	-	DOWN	START	107.04	DOWN	1,789,710.60	46.11	31		
50	PLT	0.98	0.01	1.03	DOWN	START	1.11	DOWN	19,016.20	47.03	30		
51	CK	20.10	-	-	DOWN	START	21.57	DOWN	52,098.45	48.55	20		
52	ASK	21.90	-	-	DOWN	START	23.37	DOWN	13,806.80	42.42	18		
53	MGC	7.10	0.05	0.71	DOWN	START	7.90	DOWN	11,313.75	45.22	17		
54	KKP	54.50	- 0.50	- 0.91	DOWN	START	57.25	DOWN	154,128.25	48.96	15		
55	SICT	7.05	-	-	DOWN	START	7.66	DOWN	14,471.70	42.32	13		
56	PROEN	4.02	- 0.02	- 0.50	DOWN	STOP	3.97	DOWN	11,935.45	46.78	12		
57	MTW	2.52	-	-	DOWN	START	2.70	DOWN	20,021.05	46.18	12		
58	BRI	8.15	- 0.05	- 0.61	DOWN	START	8.68	DOWN	12,755.45	43.78	11		
59	SFLEX	3.20	-	-	DOWN	START	3.59	DOWN	13,340.20	42.34	11		
60	XPG	1.23	-	-	DOWN	START	1.47	DOWN	207,270.70	49.10	8		
61	SGC	1.63	- 0.01	- 0.61	DOWN	START	1.94	DOWN	44,975.65	46.19	8		
62	SUN	4.74	0.02	0.42	DOWN	START	5.33	DOWN	14,318.00	43.19	8		
63	KJL	8.80	- 0.05	- 0.56	DOWN	START	9.76	DOWN	17,045.75	47.43	7		
64	AEONTS	155.00	- 2.00	- 1.27	DOWN	START	166.35	DOWN	34,702.95	45.83	5		
65	MENA	1.79	- 0.02	- 1.10	DOWN	START	2.01	DOWN	22,734.05	49.91	3		
66	SIRI	1.69	- 0.02	- 1.17	DOWN	START	1.84	DOWN	431,339.30	44.95	2		
67	MTC	35.25	- 0.50	- 1.40	DOWN	START	39.38	DOWN	292,895.40	47.83	0		
68	AWC	3.78	- 0.06	- 1.56	DOWN	START	4.13	DOWN	236,623.00	41.70	0		
69	BIOTEC	0.54	- 0.01	- 1.82	DOWN	START	0.65	DOWN	10,191.70	47.31	-1		
70	PSG	0.77	- 0.01	- 1.28	DOWN	START	0.88	DOWN	25,604.30	42.52	-1		
71	BBIK	106.00	- 1.50	- 1.40	DOWN	START	117.08	DOWN	24,518.05	48.21	-2		
72	SUPER	0.46	- 0.01	- 2.13	DOWN	START	0.51	DOWN	12,726.25	45.29	-9		
73	TEAM	5.40	- 0.15	- 2.70	DOWN	START	5.98	DOWN	13,714.40	48.80	-10		
74	HMPRO	12.30	- 0.40	- 3.15	DOWN	START	13.18	DOWN	342,004.45	42.88	-36		

Class F		Pi Volatility Day						SMA20 Value		H-Ashi	EMA75	N-High		
No.	Name	Last	Change	%	Momentum	Start/Stop	Point	Trend	('000 Baht)	Pi Score	Position			
75	DCC	1.69	- 0.01	- 0.59	DOWN	START	1.79	DOWN	14,590.50	36.84	6			
76	DUSIT	8.80	- 0.05	- 0.56	DOWN	START	9.69	DOWN	10,809.90	35.42	2			

* การลงทุนมีความเสี่ยง ผู้ลงทุนควรศึกษาข้อมูลหรือสอบถามก่อนตัดสินใจลงทุน



Pi Securities



www.pi.financial



02-2057000

ฝ่ายลูกค้าสัมพันธ์ 02-2057111