

สวัสดี ตอนเช้า

แนวโน้มตลาดวันนี้



ฟื้นจำกัด ไหลลงได้ต่อ

SET ไหลลงต่อเนื่อง โดยมีปัจจัยกดดันจากความกังวลเฟดขึ้นดอกเบี้ย ซึ่งยังเป็นปัจจัยหลักกดดันดัชนีได้อยู่ โดยมีแนวรับถัดไปที่ 1440 และ 1430 จุด ตามลำดับ ด้านภาวะ oversold ทางเทคนิค ทำให้ดีดขึ้นสลับบางช่วง แต่ยังไม่แสดงสัญญาณกลับตัว โดยกรอบบนถูกจำกัดที่แนวต้าน 1455 จุด และจุดติดตามบริเวณ 1470 จุด หากขึ้นทะลุผ่านได้ เป็นสัญญาณบวก

ประเด็นสำคัญ



- ธปท. ระบุเงินบาทอ่อนค่าสุดในรอบ 11 เดือน ลดลง 6.75%YTD จากปัจจัยภายนอกโดยเฉพาะเงินดอลลาร์แข็งค่าหลังมีความเป็นไปได้ที่ Fed จะคง ดบ. นานกว่าที่คาดและ ศก. สหรัฐดีกว่า ปท. อื่นๆ
- สรท. จับตาการส่งออกไทย 4Q66 คาดการณ์ยังเผชิญความเสี่ยง โดยเฉพาะ ศก. โลกและคู่ค้าสำคัญของไทย พร้อมทั้งปรับเป้าการส่งออกปีนี้เป็ติดลบ 1.0-1.5%
- ครม.เห็นชอบตั้ง กกท. ดิจิทัล วอลเล็ต โดยมีนายกฯ เป็น ปร. ประชุมนัดแรกสัปดาห์นี้ คาดรับเงิน 10,000 บาท เดือน ก.พ. 2567
- ก. พลังงานเตรียมหารือ ก. พาณิชย์ควบคุมค่าการตลาดน้ำมันทุกประเภทไม่เกิน 2 บ./ลิตร จากปัจจุบันค่าการตลาดน้ำมันเบนซินที่ 3-4 บ./ลิตร ด้าน สกนช. คาดปีนี้กองทุนน้ำมันฯ ติดลบ 1 แสนลบ. หลังอุดหนุนราคาขายดีเซลให้ไม่เกิน 30 บ./ลิตรถึงสิ้นปีนี้
- สมาคมผู้ส่งออกข้าวไทย กังวลเงินบาทอ่อนค่าทะลุ 37 บ./ดอลลาร์ ส่งผลเสียมากกว่าผลดี เนื่องจากกำลังซื้อตลาดโลกยังไม่ฟื้นตัว คาดปีนี้ส่งออกเหลือ 8 ล้านตัน ต่ำกว่าเป้าหมายที่ 8.5 ล้านตัน ส่วนปีหน้าคาดลดลงเหลือ 7-7.5 ล้านตัน
- สหรัฐรายงานตัวเลขการเปิดรับสมัครงาน (JOLTS) ส.ค. เพิ่มขึ้นกว่า 7 แสนตำแหน่ง สุ่ระดับ 9.61 ล้านตำแหน่ง ซึ่งเป็นระดับสูงสุดนับตั้งแต่ เม.ย. และสูงกว่าคาดที่ระดับ 8.8 ล้านตำแหน่ง
- การประชุม JMMC ของกลุ่ม OPEC+ ในวันนี้ คาดที่ประชุมจะมีมติคงนโยบายการผลิต ส่งผลให้ OPEC+ ปรับลดกำลังการผลิตรวม 3.66 ล้านบาร์เรล/วัน จนถึงสิ้นปี 2567

กลยุทธ์การลงทุน

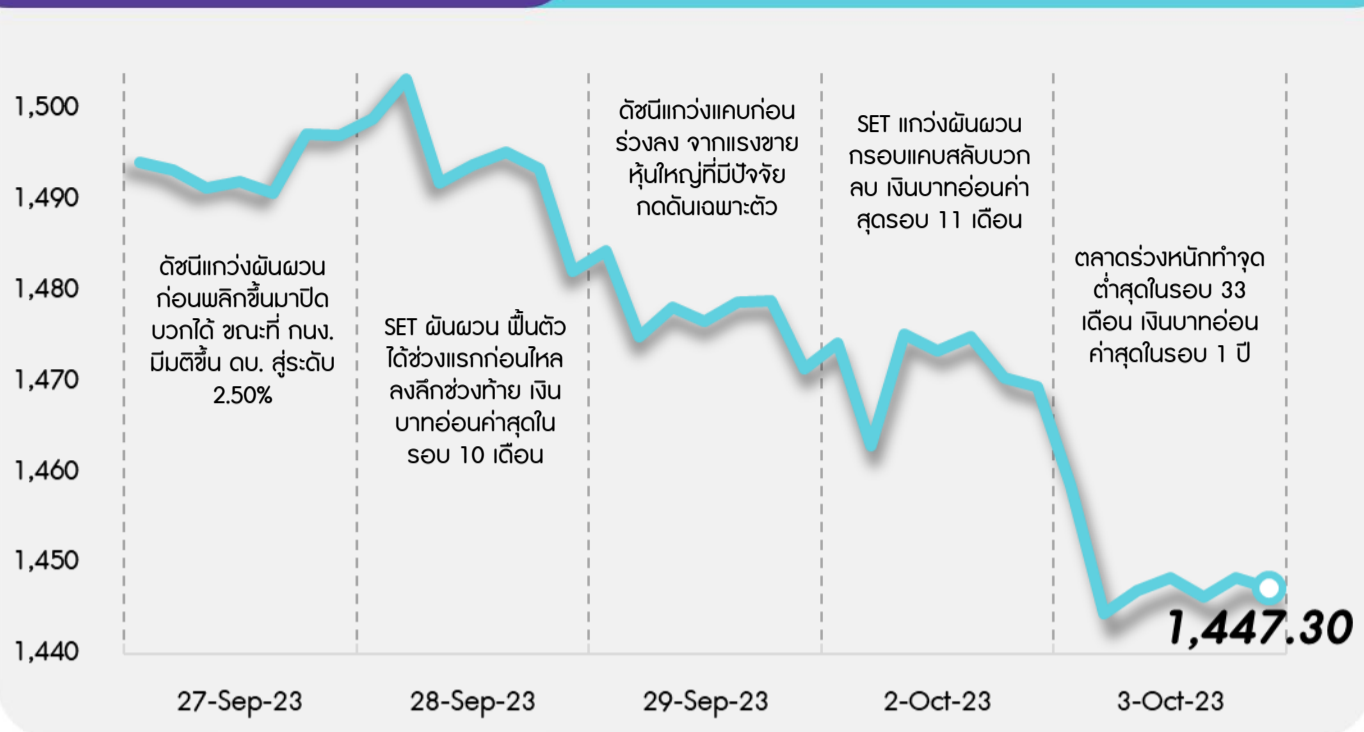


แม้เดือน ต.ค. คาด SET จะเริ่มปรับตัวดีขึ้น จากคาดหวังมีความชัดเจนมากขึ้นเกี่ยวกับนโยบายภาครัฐและการฟื้นตัวของเศรษฐกิจจีน อย่างไรก็ตามช่วงสิ้นปีภาพรวมเศรษฐกิจโลกที่ไม่สดใสและการรายงานตัวเลขเศรษฐกิจของสหรัฐและยุโรปที่ยังมีแนวโน้มชะลอตัว คาดจะยังกดดันบรรยากาศลงทุนในตลาดหุ้นไทยให้ฟื้นตัวช้าหรือปรับขึ้นได้ไม่แรงมากนัก กลยุทธ์ลงทุนจึงแนะนำ “Selective Buy” ในธีมที่มีปัจจัยเฉพาะตัว

กลยุทธ์การลงทุนประจำวัน วันพุธที่ 4 ตุลาคม พ.ศ. 2566

แนวรับ - แนวต้าน

1440/1430 - 1455/1470



เลือกเป้าลงทุน



Weekly Portfolio : สัปดาห์นี้มอง SET ปรับลงแรง ถูกกดดันจากการอ่อนตัวของราคาน้ำมันและภาพรวมเศรษฐกิจโลกที่ไม่สดใส โดยล่าสุด World Bank ปรับลดคาดการณ์ GDP growth ประเทศในภูมิภาคเอเชียตะวันออกเฉียงใต้ (รวมทั้งไทย) ซึ่งกดดันบรรยากาศการลงทุนทำให้ SET Index ทำจุดต่ำสุดนับตั้งแต่ปี 2564 ดังนั้นจึงแนะนำ “Selective Buy” ในธีมที่มีปัจจัยเฉพาะตัว ดังนี้

- 1) หุ้นเชิงกำไร มองเป็นโอกาสซื้อสะสมหุ้นที่ราคา Oversold และยังมีปัจจัยพื้นฐานดี อีกทั้ง Valuation ไม่แพง (PER และ PBV 23F ต่ำกว่าค่าเฉลี่ยย้อนหลัง 5 ปี) เนื่องจากคาดการณ์ราคาหุ้นจะปรับตัวได้ดีหาก SET ฟื้นตัว เลือก CPALL TOP CPN BDMS MINT
 - 2) หุ้นเชิงกำไรในธีมปิโตรดอลาร์ จากกำลังซื้อตลาดตะวันออกกลางดีขึ้นตามราคาน้ำมันที่ปรับขึ้น 10%QoQ ใน 3Q66 เลือก BH (ผู้ปวยตะวันออกกลางเพิ่มขึ้น)
 - 3) หุ้นเชิงกำไรจากราคาน้ำมันที่ทรงตัวอยู่ในระดับสูง เลือก PTTEP BCP ทั้งนี้จะเริ่มเพิ่มความระมัดระวังการเก็งกำไรหาก Brent เกิน 100 เหรียญสหรัฐ
 - 4) หุ้นซื้อลงทุน โดยคาดการณ์ดำเนินงาน 3Q66 จะมีเติบโตดี และยังมีโมเมนตัมที่ดีต่อเนื่องใน 4Q66 เลือก BCH HANA KCE AOT ERW KLINIQ
- ขณะที่ระยะกลางแนะนำระมัดระวังหุ้นที่คาดว่าจะได้รับผลกระทบจากปรากฏการณ์เอลนีโญที่จะกระทบต่อกำลังซื้อภาคเกษตรลดลง ได้แก่ กลุ่มพาณิชย์ (GLOBAL) กลุ่มสินเชื้อ (MTC SAWAD) กลุ่มยานยนต์ (SAT STANLY) กลุ่มเครื่องดื่ม (CBG มีต้นทุนน้ำตาลสูง) รวมถึงกลุ่มเกษตรและอาหาร (CPF GFPT)

Daily top picks



ADVANC 3Q66 คาดกำไรจะเพิ่มขึ้น QoQ และ YoY จากการแข่งขันในธุรกิจโทรศัพท์เคลื่อนที่และธุรกิจ FBB ที่ลดลงต่อเนื่องและฐานผู้ใช้บริการที่เพิ่มขึ้น ขณะที่ความชัดเจนดีลควบรวมระหว่าง ADVANC และ 3BB คาดมีโอกาสนำไปสู่ภาพการแข่งขันธุรกิจ FBB ที่ลดลง

BCH 3Q66 คาดกำไรปกติจะปรับตัวดีขึ้น QoQ และทำจุดสูงสุดของปีใน 4Q66 แรงหนุนจากจำนวนผู้ป่วยคนไทยที่เพิ่มขึ้นตามฤดูกาล และรายได้จากบริการผู้ป่วยชาวต่างชาติที่เพิ่มขึ้น รวมทั้งมีการปรับค่าเหมาจ่ายรายหัวผู้ประกันตนเพิ่มขึ้น 10% ตั้งแต่วันที่ 1 พ.ค. 66

สวัสดี ตอนเช้า

กลยุทธ์การลงทุนประจำวัน วันพุธที่ 4 ตุลาคม พ.ศ. 2566

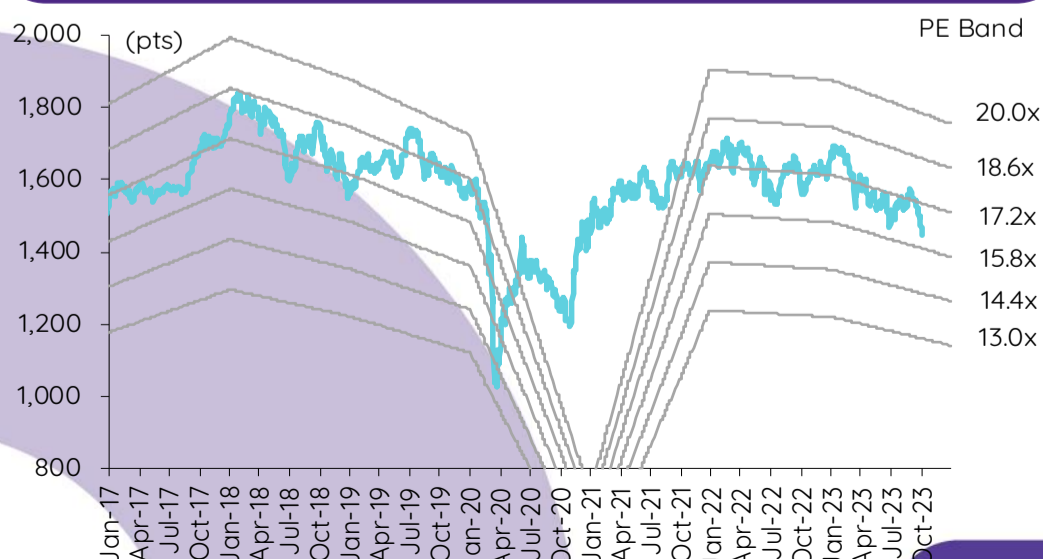
บทวิเคราะห์วันนี้

กลุ่มปีเตอร์เคมี – สปีดาร์ที่ดีขึ้นสำหรับผู้ผลิตที่ใช้แอฟฟากาเป็นวัตถุดิบ
TU – พร็ิว 3Q66: คาดกำไรยังอ่อนแอ

เกาะข่าวเศรษฐกิจ

วันที่	เหตุการณ์
2 ต.ค.	Economic release: JP – ดัชนีภาคการผลิตและนอกภาคการผลิตโดยกันกันประจำ 3Q23; JP/EU - ดัชนี PMI ภาคการผลิตขึ้นสุดท้ายเดือนก.ย.; EU – อัตราการว่างงานเดือนส.ค.; US - ดัชนี PMI ภาคการผลิตโดย ISM เดือนก.ย.
3 ต.ค.	Economic release: US – ตำแหน่งงานว่างเปิดใหญ่จาก JOLTS เดือนส.ค.
4 ต.ค.	Economic release: JP/EU - ดัชนี PMI ภาคบริการขึ้นสุดท้ายเดือนก.ย.; EU - ดัชนีราคาผู้ผลิตเดือนส.ค., ยอดค้าปลีกเดือนส.ค.; US - ดัชนี PMI ภาคบริการโดย ISM เดือนก.ย., ปริมาณน้ำมันดิบคงคลังรายสัปดาห์, การเปลี่ยนแปลงการจ้างงานนอกภาคเกษตรโดย ADP เดือนส.ค. Event: การประชุมคณะกรรมการกำกับพลังงานของกลุ่มโอเปก
5 ต.ค.	Economic release: US – จำนวนผู้ขอสวัสดิการการว่างงานรายสัปดาห์, ดุลการค้าเดือนส.ค.
6 ต.ค.	Economic release: JP – การใช้จ่ายภาคครัวเรือนเดือนส.ค.; US – รายได้เฉลี่ยรายชั่วโมง, การเปลี่ยนแปลงการจ้างงานนอกภาคเกษตรและอัตราการว่างงานเดือนก.ย.

การเคลื่อนไหวของ SET Index



ดัชนีตลาดหลักทรัพย์ของไทย

ดัชนี	3 ต.ค. (จุด)	Chg (จุด)	Chg (%)	มูลค่า (ล้านบาท)
SET	1,447.30	(22.16)	(1.51)	60,384.79
SET50	885.67	(15.39)	(1.71)	43,839.26
SET100	1,975.78	(32.27)	(1.61)	51,682.01
sSET	899.36	(12.83)	(1.41)	2,491.05
SETHD	848.54	(17.00)	(1.96)	27,281.15
SETCLMV	1,117.22	(20.54)	(1.81)	18,555.68
SETTHSI	932.31	(15.27)	(1.61)	44,357.00
SETWB	879.54	(10.59)	(1.19)	12,778.17
mai	435.95	(8.29)	(1.87)	3,350.61

สรุปการซื้อขายแยกตามกลุ่มผู้ลงทุน

(ล้านบาท) ต่างชาติ	3 ต.ค.	WTD	MTD	YTD
สุทธิ	(4,440)	(5,110)	(5,110)	(162,281)
สัดส่วน (%)	51.98	52.04	52.04	52.00
สถาบันฯ				
สุทธิ	348	840	840	51,729
สัดส่วน (%)	10.27	9.89	9.89	8.41
บัญชีบล.				
สุทธิ	(351)	(461)	(461)	1,263
สัดส่วน (%)	6.81	6.99	6.99	7.64
บุคคล				
สุทธิ	4,443	4,731	4,731	109,289
สัดส่วน (%)	30.94	31.09	31.09	31.95

การซื้อขายสุทธิแยกตามกลุ่มผู้ลงทุนของ S50 futures

(สัญญา)	3 ต.ค.	WTD	MTD	YTD
ต่างชาติ	(12,768)	(7,317)	(7,317)	(324,039)
สถาบัน	5,658	3,804	3,804	60,059
รายย่อย	7,110	3,513	3,513	263,980

การซื้อขายของต่างชาติในตลาดพันธบัตร

(ล้านบาท)	3 ต.ค.	WTD	MTD	YTD
ซื้อ	245	7,658	7,658	818,310
ขาย	2,793	7,772	7,772	829,105
สุทธิ	(2,549)	(113)	(113)	(10,795)

สัปดาห์ที่ดีขึ้นสำหรับผู้ผลิตที่ใช้แอฟฟากาเป็นวัตถุดิบ

ต้นทุนแอฟฟากาที่ลดลง (-3% WoW) จะช่วยให้ผู้ผลิตที่ใช้แอฟฟากาเป็นวัตถุดิบหายใจได้สะดวกขึ้นแค่ช่วงสั้นๆ เนื่องจากส่วนต่างราคา PE/PP โดยเฉลี่ยยังคงต่ำกว่าต้นทุนเงินสด เราเชื่อว่าจะมีการปิดกำลังการผลิตที่ไม่มีประสิทธิภาพเพิ่มมากขึ้นเพื่อปรับสมดุลตลาดและเป็นคู่แข่งส่วนต่างราคาผลิตภัณฑ์ที่ท่ามกลางการเพิ่มกำลังการผลิตใหม่ เรายังคงมุมมองระมัดระวังต่อกลุ่มปิโตรเคมี เนื่องจากการเติบโตของอุปสงค์ในตลาดผู้บริโภคหลักๆ (ส่วนใหญ่เป็นจีนและอินเดีย) ยังไม่ได้แสดงให้เห็นถึงการปรับตัวดีขึ้นอย่างมีนัยสำคัญ ในขณะที่ราคาน้ำมันที่สูงขึ้นจะผลักดันให้ต้นทุนวัตถุดิบปรับตัวเพิ่มขึ้นอย่างต่อเนื่อง

ต้นทุนแอฟฟากาที่ลดลงหนุนส่วนต่างราคา PE/PP โดยเฉลี่ยปรับตัวเพิ่มขึ้น ในขณะที่ราคา PE และ PP อยู่ในระดับทรงตัว WoW ส่วนต่างราคา PE/PP โดยเฉลี่ยปรับตัวเพิ่มขึ้น 7% WoW สู่ US\$327/ตัน แต่ยังคงต่ำกว่า 12MMA ที่ US\$375/ตัน และต้นทุนเงินสดของผู้ผลิตแบบบูรณาการที่ US\$350/ตัน เราคาดว่าส่วนต่างราคาผลิตภัณฑ์ที่ปรับตัวดีขึ้นในระยะหลังนี้จะเกิดขึ้นแค่ช่วงสั้นๆ เนื่องจากผู้ซื้อจะเจรจาต่อรองราคา PE/PP ลดลงเพราะอุปสงค์และราคาน้ำมันลดลง เราคาดว่าจะเห็นผู้ผลิตที่ใช้แอฟฟากาเป็นวัตถุดิบที่มีต้นทุนสูงจำนวนมากขึ้นปรับลดอัตราการใช้กำลังการผลิตในระยะเวลาอันใกล้เพื่อจำกัดผลขาดทุนที่เป็นเงินสดกำลังการผลิต PE และ PP ส่วนเกินจะยังคงมีอยู่ในปี 2567 และการผลิตที่มีต้นทุนสูงหลายล้านตันจะต้องปิดตัวลง (S&P Global)

ส่วนต่างราคาผลิตภัณฑ์โพรเมติกส์ฟื้นตัว WoW ราคา PX และเบนซินลดลง WoW เพราะอุปสงค์จากผู้ผลิตปลายน้ำชะลอตัวลงและอุปทานวัตถุดิบจากโรงกลั่นน้ำมันปรับตัวเพิ่มขึ้นหลังจากฤดูร้อนสิ้นสุดลงอย่างไรก็ดี ต้นทุนแอฟฟากาที่ลดลงมีผลกระทบต่อส่วนต่างราคามากกว่า โดยหนุนให้ส่วนต่างราคา PX ปรับตัวเพิ่มขึ้น 1% WoW และส่วนต่างราคาเบนซินปรับตัวเพิ่มขึ้น 7% WoW ส่วนต่างราคา PX ดีกว่าผลิตภัณฑ์อื่นๆ ใน 3Q66 แม้ว่าปรับตัวเพิ่มขึ้นเล็กน้อยเพียง 1% QoQ สู่ US\$490/ตัน เทียบกับ 12MMA ที่ US\$461/ตัน อุปสงค์ PX คาดว่าจะชะลอตัวลงใน 4Q66 เพราะอุปสงค์ผลิตภัณฑ์ปลายน้ำ โดยเฉพาะเศษขวด PET ปรับตัวลดลง เราจึงเห็น upside ของอุปสงค์เบนซินจาก PS และ ABS ที่เป็นผลิตภัณฑ์ปลายน้ำ ก่อนเทศกาลวันหยุดใน 4Q66 แต่กำลังการผลิตส่วนเกินจะยังคงเป็นอุปสรรคต่อการฟื้นตัวของส่วนต่างราคาเบนซิน

ส่วนต่างราคา integrated PET ปรับตัวเพิ่มขึ้น WoW ส่วนต่างราคา integrated PET ปรับตัวเพิ่มขึ้น 7% WoW สู่ US\$97/ตัน เพราะต้นทุน MEG ลดลง 3% WoW แต่ยังคงต่ำกว่า 12MMA ที่ US\$143/ตัน ค่อนข้างมาก ส่วนต่างราคาโดยเฉลี่ยใน 3Q66 ลดลง 44% QoQ สู่เพียง US\$106/ตัน บ่งชี้ถึงส่วนแบ่งกำไรที่ลดลงอย่างมากจากธุรกิจ PET ในตลาดเอเชียสำหรับ IVL เราคาดว่าราคาเศษขวด PET จะอ่อนตัวลงใน 4Q66 โดยมีสาเหตุมาจากอุปสงค์ที่ลดลงตามฤดูกาลและกำลังการผลิตเพิ่มเติมในจีน นอกจากนี้ความกังวลเกี่ยวกับแนวโน้มเศรษฐกิจโลกจะทำให้มีการจัดเก็บสินค้าคงคลังลดลงในมุมมองของเรา ซึ่งจะสร้างแรงกดดันต่อส่วนต่างราคา integrated PET อย่างต่อเนื่องใน 4Q66

Valuation summary

	Rating	Price (Bt)	TP (Bt)	ETR (%)	P/E (x) 23F	P/E (x) 24F	P/BV (x) 23F	P/BV (x) 24F
GGC	Underperform	11.0	12.2	12.7	33.4	18.8	1.1	1.0
IVL	Outperform	25.0	44.0	78.4	15.2	7.0	0.7	0.7
PTTGC	Neutral	32.5	50.0	53.8	n.m.	9.2	0.5	0.5
Average					24.3	11.6	0.8	0.7

Source: InnovestX Research

ชัยพัชร ธนวัฒน์

นักวิเคราะห์การลงทุนปัจจุบันฐานด้านหลักทรัพย์

0-2949-1005

chaipat.thanawattano@scb.co.th

พริ้ว 3Q66: คาดกำไรยังอ่อนแอ

เรคาดการณ์กำไรปกติ 3Q66 ของ TU ที่ 1.1 พันลบ. -38% YoY และ -13% QoQ เพราะได้รับผลกระทบจากยอดขายและมาร์จิ้นจากรธุรกิจอาหารทะเลที่ลดลง YoY และขาดทุนจาก Red Lobster ที่เพิ่มขึ้น QoQ เราปรับประมาณการกำไรปี 2566 ของ TU ลดลง 5% เพื่อสะท้อนยอดขายจากรธุรกิจอาหารทะเลและส่วนแบ่งกำไรจาก Red Lobster ที่อ่อนแอ เรคาดว่ากำไรปกติ 4Q66 จะลดลง YoY จากยอดขายจากรธุรกิจอาหารทะเลที่ลดลง แต่จะเพิ่มขึ้น QoQ จากยอดขายและมาร์จิ้นจากรธุรกิจอาหารทะเลที่ปรับตัวเพิ่มขึ้นอย่างค่อยเป็นค่อยไปท่ามกลางขาดทุนจากรธุรกิจ Red Lobster ที่แทบไม่เปลี่ยนแปลง เรายังคงรอดถึง NEUTRAL สำหรับ TU ด้วยราคาเป้าหมายสิ้นปี 2566 ที่ 15 บาท อ้างอิง core PE 16.5 เท่า (ค่าเฉลี่ย 10 ปี)

คาดการณ์กำไรสุทธิ 3Q66 ที่ 1.05 พันลบ. -58% YoY แต่ทรงตัว QoQ หากไม่รวมขาดทุนจากอัตราแลกเปลี่ยนจำนวน 50 ลบ. กำไรปกติ 3Q66 จะอยู่ที่ 1.1 พันลบ. -38% YoY และ -13% QoQ กำไรที่ลดลง YoY จะเกิดจาก: 1) ยอดขายที่ลดลง (-16% YoY) จากการแข็งค่าของเงินบาทเมื่อเทียบกับดอลลาร์สหรัฐ (-3% YoY) ปริมาณการขายที่ลดลงในทุกธุรกิจสืบเนื่องมาจากระยะเวลาที่ใช้ในการขนส่งสินค้าทางเรือกลับสู่ภาวะปกติ ค่าสั่งซื้อที่ชะลอตัวสอดคล้องกับภาวะเศรษฐกิจที่เปราะบางและราคาปลาน้ำที่อยู่ในระดับสูง และผลกระทบเชิงลบจากการลดขนาดธุรกิจอาหารแช่แข็งแช่เย็นในสหรัฐฯ; 2) อัตรากำไรขั้นต้นที่แคบลงสู่ 17.5% (-140bps YoY) เนื่องจากปริมาณการขายลดลง ยอดขายสินค้ามาร์จิ้นสูงลดลง และต้นทุนปลาน้ำสูง; 3) กำไรจาก ITC ที่ลดลงหลังจาก TU ลดสัดส่วนการถือหุ้นลงจาก 98% สู่ 78% ในขณะที่กำไรที่ลดลง QoQ สะท้อนถึงส่วนแบ่งกำไรจากการดำเนินงานจาก Red Lobster ที่ลดลงสู่ -280 ลบ. (เทียบกับ -94 ลบ. ใน 2Q66) จากการจัดโปรโมชั่นเพิ่มมากขึ้นท่ามกลางจำนวนลูกค้าที่เพิ่มขึ้นอย่างค่อยเป็นค่อยไป TU จะประกาศผลประกอบการวันที่ 6 พ.ย.

เป้าหมายปี 2566 ไม่เปลี่ยนแปลง ธุรกิจอาหารทะเล TU ยังคงเป้ายอดขายปี 2566 หดตัว 5-6% (เทียบกับตัวเลขที่เราประเมินได้ใน 9M66 ที่ -13% YoY) และอัตรากำไรขั้นต้นที่ 16.5-17.5% (เทียบกับตัวเลขที่เราประเมินได้ใน 9M66 ที่ 16.5%) TU คาดว่ายอดขายจะเพิ่มขึ้นเล็กน้อย YoY ใน 4Q66 โดยปริมาณการขายจะฟื้นตัวหลังจากราคาปลาน้ำที่ถ่วง (spot price) ปรับตัวลดลงในระยะหลังนี้ ราคาปลาน้ำที่ถ่วง (spot price) ลดลงสู่ US\$1,700/ตัน ในเดือนก.ย. จากจุดสูงสุดของปีนี้ที่ US\$2,000/ตัน ในเดือนเม.ย.-มิ.ย. โดยราคา spot price เฉลี่ยใน 3Q66 อยู่ที่ US\$1,800/ตัน (+8% YoY แต่ -12% QoQ) TU คาดว่าราคาปลาน้ำที่ถ่วง (spot price) ใน 4Q66 จะลดลงสู่ราว US\$1,600/ตัน (-4% YoY และ -11% QoQ) จากการจับปลาได้มากขึ้นหลังสิ้นสุดการห้ามใช้อุปกรณ์ล่อปลา (FAD) ตามฤดูกาลในเดือนก.ย. Red Lobster TU ยังคงเป็นส่วนแบ่งกำไรจากการดำเนินงานของ Red Lobster ในปี 2566 วัที่ -500 ลบ. (จาก -1.2 พันลบ. ในปี 2565 และตัวเลขที่เราประเมินได้ใน 9M66 ที่ -253 ลบ.) ปรับตัวดีขึ้น โดยได้รับการสนับสนุนจากการนำเสนอเมนูในราคาที่จับต้องได้มากขึ้น และต้นทุนเชื้อเพลิงและปุ๋ยที่ลดลง TU ยังคงเป้ายอดรายได้เงินปันผลจากหุ้นบริษัทของ Red Lobster วัที่ศูนย์ในปี 2566 (เทียบกับศูนย์ในปี 2565 และ 1.2 พันลบ. ในปี 2564, คำมั่นจาก PV ของมูลค่ายุติธรรมของหุ้นบริษัท) สะท้อนถึงอัตราดอกเบี้ยที่สูงขึ้นในสหรัฐฯ

ปรับประมาณการกำไรลดลง เราปรับประมาณการกำไรปี 2566 ของ TU ลดลง 5% เพื่อสะท้อนยอดขายและส่วนแบ่งกำไรที่อ่อนแอกว่าคาดสำหรับ 4Q66 เรคาดว่ายอดขายและมาร์จิ้นจากรธุรกิจอาหารทะเลจะปรับตัวดีขึ้น QoQ โดยคำสั่งซื้อจะเพิ่มขึ้นอย่างค่อยเป็นค่อยไปเนื่องจากต้นทุนปลาน้ำลดลง อย่างไรก็ตาม ยอดขายมีแนวโน้มที่จะลดลง YoY จากปริมาณการขายที่อ่อนแอซึ่งเป็นผลมาจากเศรษฐกิจชะลอตัวและผลกระทบเชิงลบจากการลดขนาดธุรกิจอาหารแช่แข็งและแช่เย็นในสหรัฐฯ (-3-4% ต่อยอดขาย) โดยใน 4Q66 TU วางแผนลดการจัดโปรโมชั่นสำหรับ Red Lobster เพื่อดึงราคาเฉลี่ยกลับสู่ระดับปกติ อย่างไรก็ตาม เรายังต้องจับตาดูว่าแผนการดังกล่าวจะส่งผลกระทบต่อจำนวนลูกค้าหรือไม่ โดยปกติแล้ว Red Lobster จะรายงานผลขาดทุนมากที่สุดไตรมาสที่ 4 ของแต่ละปีจากปัจจัยฤดูกาล โดยอิงกับส่วนแบ่งกำไรจากการดำเนินงานที่ -230 ลบ. ใน 4Q64 (เทียบกับ -261 ลบ. ในปี 2564) และ -344 ลบ. ใน 4Q65 (เทียบกับ -1.2 พันลบ. ในปี 2565)

ปัจจัยเสี่ยงที่สำคัญ: แรงกดดันเงินเฟ้อ ต้นทุนวัตถุดิบปูและอัตราแลกเปลี่ยนที่ผันผวน และอัตราดอกเบี้ยที่สูงขึ้น

ศิริมา ดิสราร, CFA
 นักวิเคราะห์การลงทุนปัจจัยพื้นฐานด้านหลักทรัพย์
 0-2949-1004
 sirima.dissara@scb.co.th

สรุปข่าวในและต่างประเทศ

สรุปข่าวเศรษฐกิจและตลาดต่างประเทศ

เศรษฐกิจโลก 📈 **สหรัฐเผยตัวเลขเปิดรับสมัครงานสูงกว่าคาดในเดือนส.ค.** สำนักงานสถิติของกระทรวงแรงงานสหรัฐเปิดเผยผลการเปิดรับสมัครงานและอัตราการหมุนเวียนของแรงงาน (JOLTS) พบว่า ตัวเลขการเปิดรับสมัครงาน ซึ่งเป็นมาตรวัดอุปสงค์ในตลาดแรงงาน พุ่งขึ้นเกือบ 700,000 ตำแหน่ง สู่ระดับ 9.61 ล้านตำแหน่งในเดือนส.ค. ซึ่งเป็นระดับสูงสุดนับตั้งแต่เดือนเม.ย. และสูงกว่าตัวเลขคาดการณ์ของนักวิเคราะห์ที่ระดับ 8.8 ล้านตำแหน่ง ตัวเลขการจ้างงานเพิ่มขึ้นสู่ระดับ 5.857 ล้านตำแหน่ง ส่วนตัวเลขการลาออกจากงานโดยสมัครใจเพิ่มขึ้นสู่ระดับ 3.64 ล้านตำแหน่ง ทั้งนี้ ตัวเลข JOLTS นับเป็นข้อมูลที่ธนาคารกลางสหรัฐ (เฟด) ให้ความสนใจ โดยมองว่าเป็นมาตรวัดภาวะตึงตัวในตลาดแรงงาน ซึ่งเป็นปัจจัยในการพิจารณาปรับนโยบายการเงินและอัตราดอกเบี้ยของเฟด - อินโฟเควสท์ (3 ต.ค. 66)

📈 **บอนด์ยีลด์พุ่งนิวไฮ 16 ปี เก็งเฟดคงดอกเบี้ยสูงนาน** อัตราผลตอบแทนพันธบัตรรัฐบาลสหรัฐอายุ 10 ปีพุ่งขึ้นแตะระดับสูงสุดในรอบกว่า 16 ปี ท่ามกลางการคาดการณ์ที่ว่า ธนาคารกลางสหรัฐ (เฟด) จะคงอัตราดอกเบี้ยที่ระดับสูงเป็นเวลานานเพื่อสกัดเงินเฟ้อ ณ เวลา 18.26 น.ตามเวลาไทย อัตราผลตอบแทนพันธบัตรรัฐบาลอายุ 10 ปี อยู่ที่ระดับ 4.743% ใกล้กับระดับ 4.745% ที่ทำไว้เมื่อวันที่ 15 ส.ค.2550 ส่วนอัตราผลตอบแทนพันธบัตรรัฐบาลอายุ 30 ปี อยู่ที่ระดับ 4.859% - อินโฟเควสท์ (3 ต.ค. 66)

📉 **สหรัฐเตือนเงินเตรียมรับมือมาตรการควบคุมส่งออกชิป AI ฉบับใหม่เดือนต.ค.นี้** สำนักข่าวรอยเตอร์รายงานโดยอ้างแหล่งข่าวซึ่งเป็นเจ้าหน้าที่ของสหรัฐว่า คณะบริหารของประธานาธิบดีโจ ไบเดน ได้แจ้งเตือนให้จีนรับรู้ว่าสหรัฐมีแผนที่จะออกมาตรการฉบับใหม่อย่างรวดเร็วที่สุดในช่วงต้นเดือนต.ค.นี้ เพื่อควบคุมการส่งออกชิปปัญญาประดิษฐ์ (AI) และเครื่องมือในการผลิตชิปให้กับจีน - อินโฟเควสท์ (3 ต.ค. 66)

ตลาดเงิน 📈 **ดอลลาร์สหรัฐแข็งค่าเมื่อเทียบกับสกุลเงินหลัก ๆ** ในการซื้อขายที่ตลาดปริวรรตเงินตรานิวยอร์กในวันอังคาร (3 ต.ค.) หลังจากข้อมูลแรงงานล่าสุดของสหรัฐทำให้ตลาดคาดการณ์ว่าธนาคารกลางสหรัฐ (เฟด) คงอัตราดอกเบี้ยที่ระดับสูงเป็นเวลานานขึ้น ทั้งนี้ ดัชนีดอลลาร์ ซึ่งเป็นดัชนีวัดความเคลื่อนไหวของดอลลาร์เมื่อเทียบกับสกุลเงินหลัก 6 สกุลในตะกร้าเงินเพิ่มขึ้น 0.09% แตะที่ระดับ 107.0062 ซึ่งเป็นระดับสูงสุดในรอบ 10 เดือน ดอลลาร์สหรัฐแข็งค่าเมื่อเทียบกับฟรังก์สวิส ที่ระดับ 0.9211 ฟรังก์ จากระดับ 0.9169 ฟรังก์ ขณะเดียวกันก็แข็งค่าเมื่อเทียบกับดอลลาร์แคนาดา ที่ระดับ 1.3710 ดอลลาร์แคนาดา จากระดับ 1.3673 ดอลลาร์แคนาดา และแข็งค่าเมื่อเทียบกับโครนาสวีเดน ที่ระดับ 11.0918 โครนา จากระดับ 11.0539 โครนา แต่ดอลลาร์อ่อนค่าลงเมื่อเทียบกับเงินเยน ที่ระดับ 148.9180 เยน จากระดับ 149.7380 เยน ส่วนยูโรอ่อนค่าลงเมื่อเทียบกับดอลลาร์สหรัฐ ที่ระดับ 1.0473 ดอลลาร์ จากระดับ 1.0492 ดอลลาร์ และเงินปอนด์อ่อนค่าลงแตะที่ระดับ 1.2085 ดอลลาร์ จากระดับ 1.2105 ดอลลาร์ - อินโฟเควสท์ (4 ต.ค. 66)

สินค้าโภคภัณฑ์ 📈 **สัญญาน้ำมันดิบเวสต์เท็กซัส (WTI) ตลาดนิวยอร์กปิดบวกในวันอังคาร (3 ต.ค.)** โดยได้แรงหนุนจากภาวะอุปทานน้ำมันตึงตัว ซึ่งปัจจัยดังกล่าวช่วยพยุงราคาน้ำมันดิบดัตช์ขึ้นปิดในแดนบวก หลังจากที่ร่วงลงแตะระดับต่ำสุดในรอบ 3 สัปดาห์ในช่วงวัน อันเนื่องมาจากผลกระทบของดอลลาร์ที่แข็งค่า ทั้งนี้ สัญญาน้ำมันดิบ WTI ส่งมอบเดือนพ.ย. เพิ่มขึ้น 41 เซนต์ หรือ 0.5% ปิดที่ 89.23 ดอลลาร์/บาร์เรล ส่วนสัญญาน้ำมันดิบเบรนท์ (BRENT) ส่งมอบเดือนธ.ค. เพิ่มขึ้น 21 เซนต์ หรือ 0.2% ปิดที่ 90.92 ดอลลาร์/บาร์เรล - อินโฟเควสท์ (4 ต.ค. 66)

📉 **สัญญาทองคำตลาดนิวยอร์กปิดลบในวันอังคาร (3 ต.ค.)** โดยตลาดถูกกดดันจากการแข็งค่าของดอลลาร์ และอัตราผลตอบแทนพันธบัตรสหรัฐพุ่งขึ้นแตะระดับสูงสุดในรอบ 16 ปี หลังจากข้อมูลแรงงานล่าสุดของสหรัฐทำให้นักลงทุนคาดการณ์ว่าธนาคารกลางสหรัฐ (เฟด) คงอัตราดอกเบี้ยที่ระดับสูงเป็นเวลานานขึ้น ทั้งนี้ สัญญาทองคำตลาด COMEX (Commodity Exchange) ส่งมอบเดือนธ.ค. ลดลง 5.70 ดอลลาร์ หรือ 0.31% ปิดที่ 1,841.50 ดอลลาร์/ออนซ์ - อินโฟเควสท์ (4 ต.ค. 66)

ตลาดหุ้น 📉 **ดัชนีดาวโจนส์ตลาดหุ้นนิวยอร์กปิดร่วงลงกว่า 400 จุดในวันอังคาร (3 ต.ค.)** หลังสหรัฐเปิดเผยตัวเลขการเปิดรับสมัครงานสูงกว่าคาด ซึ่งทำให้ตลาดกังวลว่าข้อมูลดังกล่าวจะผลักดันให้ธนาคารกลางสหรัฐ (เฟด) คงอัตราดอกเบี้ยที่ระดับสูงเป็นเวลานาน ดัชนีเอสแอนด์พี 500 ปิดที่ 33,002.38 จุด ลดลง 430.97 จุด หรือ -1.29% ดัชนี S&P500 ปิดที่ 4,229.45 จุด ลดลง 58.94 จุด หรือ -1.37% และดัชนี Nasdaq ปิดที่ 13,059.47 จุด ลดลง 248.31 จุด หรือ -1.87% - อินโฟเควสท์ (4 ต.ค. 66)

สรุปข่าวเศรษฐกิจและตลาดในประเทศ

เศรษฐกิจไทย 🔄 **'เศรษฐา' ลุยถกบอร์ดเงินดิจิทัล ห่วงนำเข้าสิ่งฝึกระวังบวกร่อน** "เศรษฐา" นั่งประธานคณะกรรมการเงินดิจิทัล ประชุมนัดแรกสัปดาห์นี้ เผยแหล่งเงิน 2 แนวทาง ออกกฎหมายกู้เงินหรือใช้เงินแบ่งรัฐ ยืนยันเริ่มแจก 1 ก.พ.ปีหน้า "จุลพันธ์" คาดปลายเดือนนี้ได้ข้อสรุป ยืนยันไม่ออก พ.ร.ก.กู้เงินปฏิรูประบบบำนาญเพดานหนี้ไปที่ 45% นายกฯ สั่งฝึกระวังบวกร่อนแรง รับห่วงกระทบนำเข้าน้ำมัน แต่ไม่แทรกแซง ให้ ธปท.ดูแล - กรุงเทพธุรกิจ (4 ต.ค. 66)

🔄 **แก้ ก.ม.คุมค่าการตลาดแก้เบนซินแพง!** นายพีระพันธุ์ สาลีรัฐวิภาค รอง.พ.ลังงาน เปิดเผยหลังหารือร่วมกับผู้แทนจากสำนักงานคณะกรรมการกฤษฎีกาปลัดกระทรวงพลังงาน สำนักนโยบายและแผนพลังงาน (สนพ.) ฯลฯ เพื่อพิจารณาแนวทางการดูแลราคาน้ำมันกลุ่มเบนซิน ที่พบว่าส่วนหนึ่งราคาแพงมาจากค่าการตลาดหรือกำไรที่สูงกว่าที่รัฐบาลกำหนด หรือจากที่ สนพ.ได้กำหนดไว้ว่าน้ำมันทุกประเภทต้องมีค่าการตลาดไม่เกิน 2 บาทต่อลิตร แต่ในแง่กฎหมายที่จะมาควบคุมเรื่องนี้ยังไม่มีข้อชัดเจน "ที่ประชุมจึงได้ข้อสรุปที่จะต้องมีการแก้ไขกฎหมายเพื่อให้อำนาจกระทรวงพลังงาน สามารถประกาศควบคุมค่าการตลาดน้ำมันทุกประเภทให้เป็นไปตามกำหนดและได้มอบให้สำนักงานคณะกรรมการกฤษฎีกาไปดูแลเรื่องรายละเอียดและขอให้เร่งดำเนินการให้เร็วที่สุด" - ไทยรัฐ (4 ต.ค. 66)















สรุปข่าวเศรษฐกิจและตลาดในประเทศ

สรุปข่าวเศรษฐกิจและตลาดในประเทศ (ต่อ)

เศรษฐกิจไทย	↔ เกาะริมรตไฟฟ้า 20 บาท 1 ธ.ค. นายสุริยะ จิงรุ่งเรืองกิจ รว.คมนาคม เปิดเผยว่า คาดว่าวาระเรื่องการจัดเก็บค่าโดยสาร 20 บาทตลอดสายสำหรับรถไฟฟ้าบีทีเอส จะเข้าสู่การพิจารณาของคณะรัฐมนตรี (ครม.) ในวันที่ 10 ธ.ค.66 เนื่องจากทางสำนักงานเลขาธิการ ครม.ต้องสอบถามความเห็นไปยังหน่วยงานที่เกี่ยวข้องเพื่อนำมาประกอบการพิจารณา ก่อนที่จะเข้าสู่การพิจารณาอนุมัติของ ครม.เพื่อให้มีผลบังคับต่อไป - ไทยรัฐ (4 ธ.ค. 66)
SET	📉 SET ปิดที่ 1,447.30 จุด ลดลง 22.16 จุด (-1.51%) มูลค่าซื้อขาย 60,393.44 ล้านบาท การซื้อขายหุ้น ดัชนีปรับตัวลงแรง ทำจุดต่ำสุด 1,443.24 จุด และจุดสูงสุด 1,459.99 จุด - อินโฟเควสท์ (3 ธ.ค. 66)
AKR	↔ AKR รั้งหลังเปิดประเทศแรงอื่นลงทุกภาคเอกชนมหาศาล เนื้อหอมหม้อแปลงไฟฟ้าคอนโดมิเนียม อดเบ็กถือในมือ 350 ล้านบาท คาดรับรู้เป็นรายได้ในปีนี้อาจ 50% โดดคว้างานกฟน.-กฟภ. เต็มพอร์ตรวมมากกว่า 300 ล้านบาท โชว์ EPC บูลูกค้ารายใหญ่-รายย่อย ตามจับติดตั้งแผงโซลาร์บนหลังคา มั่นใจผลงานปี 2566 โต 15% - ก้นหุ้น (4 ธ.ค. 66)
BGRIM	↔ BGRIM จ่ายไฟ โรงไฟฟ้าอ่างทอง 2 แล้ว 140 เมกะวัตต์ จำหน่ายให้ กฟผ. 90 เมกะวัตต์ ยาว 25 ปี สัญญาให้ส่งผ่านดินทุนได้ เตรียมจ่ายไฟฟ้าอ่างทอง 3 อีก 140 เมกะวัตต์ ธันวาคมนี้ ชูปีมกระแสดเงินสดเพิ่ม พร้อมเดินหน้า ยุทธศาสตร์ "GreenLeap" ลุยพลังงานสะอาดไทย-เทศเพิ่ม ปรับปรุงประสิทธิภาพ ลดการใช้เชื้อเพลิง - ก้นหุ้น (4 ธ.ค. 66)
DITTO	📈 DITTO ยืมแก้ปริศนาปริศนาคณิตศาสตร์ใหญ่การนิคม มูลค่า 143 ล้านบาท ลุยพัฒนาระบบดิจิทัล ทวิน ระยะที่ 2 ทั้ง 13 นิคมอุตสาหกรรมทำระบบ BIM Model ยกระดับสู่นิคมอัจฉริยะ - ก้นหุ้น (4 ธ.ค. 66)
EA	↔ EA วอนรัฐทบทวนเงื่อนไขประมูลไฟฟ้าภาคเหนือทั้งหมด หลังศาลปกครองเพชรบุรี มีคำสั่งทุเลาโครงการไฟฟ้าพลังงานหมุนเวียน เหตุ กกพ. ตัดชื่อ "เทพสถิต วินด์ฟาร์ม" ออก ส่อคำไม่โปร่งใส เดินหน้ายื่นหนังสือถึงหน่วยงานที่เกี่ยวข้อง 1-2 วันนี้ ปรับเกณฑ์ใหม่ ไม่ต้องรับเซ็นตุลาการนี้ พร้อมตีแผนประมูลเฟส 2 กำลังผลิต 3,200 เมกะวัตต์ จำกัดสิทธิเอกชน - ก้นหุ้น (4 ธ.ค. 66)
FORTH	↔ FORTH ผนวกรวม EMS รอการอนุมัติไฟลิ่ง เดินหน้าเข้าตลาดหุ้นภายในปี 2566 นี้ ระดมทุนขยายกิจการ ส่วนธุรกิจตู้แช่บิ๊นยังทำรายได้ 6 ล้านบาทต่อวัน เป้าสู่ 2 หมื่นตู้ จากปัจจุบัน 7 พันตู้ ส่วนตู้ซาร์จไฟฟ้าก็ทำ ยังคงแผนขยาย 5 พันตู้ ดีมานด์รถยนต์ไฟฟ้าต่อเนื่อง ผู้ใช้งานมากขึ้น โอกาสเติบโตสูง และมีรัฐบาลใหม่เดินหน้าประมูลงานตามแผน คาดได้งานด้านงานในมือเพิ่ม - ก้นหุ้น (4 ธ.ค. 66)
JPARK	📈 JPARK ปลื้มกระแสนักลงทุนตอบรับคลื่นลม เปิดเทรดวันแรกพุ่ง 28% อยู่ที่ 4.86 บาท จากราคา IPO ที่ 3.80 บาท มั่นใจผลงานปี 2566 โต 15-25% จากปีก่อน หลังโควิด-19 คลี่คลาย ส่งซิกอยู่ระหว่างการเจรจาสร้างที่จอดรถใกล้ รพ. แห่งใหม่ คาดปิด 1 ดิลได้ภายในปีนี้ จับตาผลงานปี 2567 โตก้าวกระโดด หลังเปิดให้บริการที่จอดรถ รพ. พระนั่งเกล้า - ก้นหุ้น (4 ธ.ค. 66)
MGC	↔ MGC เปิดตัว "โรลส์-รอยซ์ สปเปกเตอร์ ยานยนต์ไฟฟ้า 100%" อัปเดตธุรกิจขายรถหรูเพิ่ม คาดเริ่มส่งมอบคันแรก Q4/2566 หวังสร้างยอดขายหนุนรายได้จากการจำหน่ายรถยนต์หรูเพิ่มขึ้น พร้อมยื่นเป้าปีนี้รายได้ทะยาน 10% จากปีก่อน แดนมองรัฐบาลชุดใหม่ หนุนภาพรวมของเศรษฐกิจฟื้นตัว - ก้นหุ้น (4 ธ.ค. 66)
MVP	↔ MVP ส่งซิกมีลุ้นผลงานโค้งท้ายทำออลไทม์ไฮ ซีอีโอเน็ตค้ำก้อรอดเจ็บผับ ล่ำสุดร่วมทำตลาดเครื่องดื่มชูกำลัง "HIGHKICK" เตรียมออกโปรดักต์ พ.ย.นี้ ปักเป้ายอดขาย 3 ล้านขวดต่อเดือน ฟากผู้บริหารมั่นใจผลงานทั้งปีแตะ 500 ล้านบาท - ก้นหุ้น (4 ธ.ค. 66)
SPALI	↔ SPALI มั่นใจเศรษฐกิจในประเทศฟื้นตัวแข็งแกร่ง ระบุตลาดคอนโดเริ่มเห็นสัญญาณที่ดีขึ้น ลูกค้าจองซื้อคอนโดพร้อมอยู่เพิ่มขึ้น เร่งเปิดโครงการใหม่ตามแผน มั่นใจยอดขายทั้งปีตามเป้า 3.6 หมื่นล้านบาท ย้ำบริหารต้นทุนดีขึ้น - ก้นหุ้น (4 ธ.ค. 66)
TM	↔ TM เล็งขึ้นแท่นศูนย์ดูแลผู้สูงอายุครบวงจร หรือ "Wellness Center" พร้อมลุย Brain Wellness เจาะวัยทำงาน เชื้อหนุนมาร์จิ้นสูง ด้านแม่ทัพใหญ่ "สุนทร จรรโลงบุตร" มองเครื่องมือแพทย์ใช้แล้วทิ้งปลายปีคึกคัก โตเฉลี่ยปีละ 5-6% คอนเฟิร์มยอดขายชน 700 ล้านบาท - ก้นหุ้น (4 ธ.ค. 66)

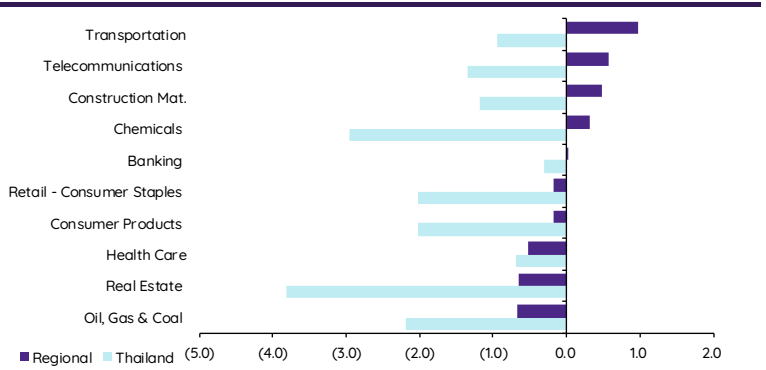
Update ทภาวะตลาด

การเคลื่อนไหวของตลาดทั่วโลก

	Performance (%)							PE (x)		EPS gth (%)		PBV (x)		ROE (%)	
	3-Oct	Index	Chg (pts)	1D	WTD	MTD	YTD	23F	24F	23F	24F	23F	24F	23F	24F
S&P 500		4,229	(58.94)	(1.4)	(1.4)	(1.4)	10.2	18.9	17.2	0.1	10.2	3.8	3.4	18.1	18.5
Euro Stoxx 600		441	(4.89)	(1.1)	(2.1)	(2.1)	3.7	12.1	11.5	4.1	4.7	1.7	1.6	13.5	13.3
Japan		31,238	(521.94)	(1.6)	(1.9)	(1.9)	19.7	20.4	17.5	6.7	16.5	1.7	1.5	8.0	8.8
Hang Seng		17,331	(478.44)	(2.7)	(2.7)	(2.7)	(12.4)	8.7	7.9	7.2	9.4	1.0	0.9	10.8	11.0
MSCI Asia x J		598	(7.66)	(1.3)	(1.1)	(1.1)	(3.5)	14.2	11.6	(6.6)	22.5	1.4	1.3	9.9	11.1
Philippines		6,306	1.46	0.0	(0.2)	(0.2)	(4.0)	11.8	10.7	13.9	10.5	1.4	1.3	12.1	11.8
Indonesia		6,941	(20.57)	(0.3)	0.0	0.0	1.3	14.7	13.0	2.2	12.6	1.8	1.7	13.0	13.4
Malaysia		1,420	1.25	0.1	(0.3)	(0.3)	(5.0)	14.2	12.9	5.1	10.4	1.3	1.2	8.9	9.3
Thailand		1,447	(22.16)	(1.5)	(1.6)	(1.6)	(13.3)	16.5	14.3	(6.5)	15.6	1.4	1.4	8.4	9.7
Asean 4 - simple avg.				(0.4)	(0.5)	(0.5)	(5.2)	14.3	12.7	3.7	12.3	1.5	1.4	10.6	11.1
China		3,110	0.00	0.0	0.0	0.0	0.7	11.4	9.9	16.8	15.0	1.3	1.1	11.1	11.6
India		65,512	(316.31)	(0.5)	(0.5)	(0.5)	7.7	22.0	18.0	18.0	22.3	3.2	2.8	14.3	15.1
Singapore		3,192	(16.51)	(0.5)	(0.8)	(0.8)	(1.8)	10.5	10.2	20.0	2.6	1.1	1.0	10.0	10.1
Taiwan		16,454	(102.97)	(0.6)	0.6	0.6	16.4	18.1	14.6	(33.1)	23.5	2.1	2.0	11.8	13.3
Korea		2,465	0.00	0.0	0.0	0.0	10.2	14.5	9.4	(25.8)	54.8	0.9	0.8	6.0	8.5
Others				(0.3)	(0.1)	(0.1)	6.6	15.3	12.4	(0.8)	23.6	1.7	1.5	10.6	11.7

การเคลื่อนไหวรายกลุ่มอุตสาหกรรมของตลาดหุ้นภูมิภาค

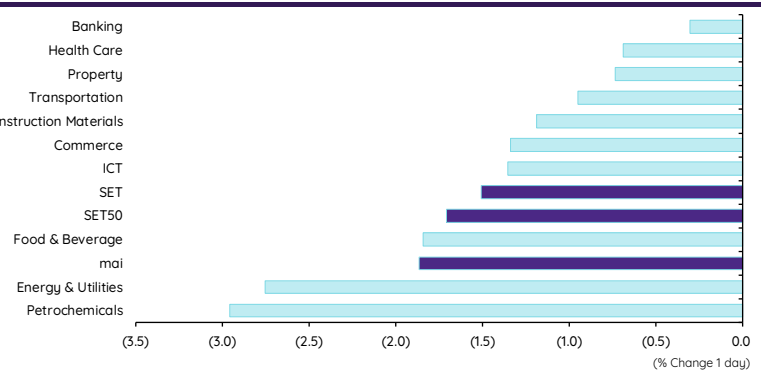
	Price performance (%) *			
	3-Oct	WoW	MoM	YTD
Banking	0.02	(0.46)	0.97	(0.42)
Chemicals	0.31	(0.49)	(1.01)	(1.85)
Construction Mat.	0.48	(0.63)	0.09	13.73
Consumer Products	(0.18)	(0.60)	(4.26)	(11.12)
Health Care	(0.52)	(0.17)	(0.70)	(1.92)
Oil, Gas & Coal	(0.67)	(0.19)	1.36	(2.64)
Real Estate	(0.66)	(1.69)	(4.52)	(21.01)
Retail - Consumer Staples	(0.18)	(0.60)	(4.26)	(11.12)
Telecommunications	0.58	(0.44)	1.33	4.61
Transportation	0.98	0.24	0.37	(3.09)



* การเคลื่อนไหวรายกลุ่มอุตสาหกรรมของตลาดหุ้นภูมิภาค (%) อ้างอิงสกุล US\$ และการเคลื่อนไหวรายกลุ่มอุตสาหกรรมของตลาดหุ้นไทย (%) อ้างอิงสกุลบาท

การเคลื่อนไหวรายกลุ่มอุตสาหกรรมของตลาดหุ้นไทย

	Price performance (%)			
	3-Oct	WoW	MTD	YTD
Banking	(0.31)	0.57	(6.12)	(0.79)
Commerce	(1.34)	(2.39)	(8.94)	(15.75)
Construction Materials	(1.19)	(1.54)	(6.46)	(16.62)
Energy & Utilities	(2.75)	(2.93)	(7.75)	(19.11)
Food & Beverage	(1.84)	(3.20)	(6.93)	(13.58)
Health Care	(0.69)	(1.54)	(2.29)	(3.18)
ICT	(1.35)	(1.51)	(0.21)	(4.14)
Petrochemicals	(2.96)	(5.52)	(12.24)	(31.95)
Property	(0.73)	(2.48)	(7.55)	(15.56)
Transportation	(0.95)	(0.29)	(4.39)	(10.93)
SET	(1.51)	(3.13)	(7.58)	(13.27)
SET50	(1.71)	(3.46)	(7.47)	(11.89)
MAI	(1.87)	(3.77)	(11.69)	(25.37)



มูลค่าการซื้อขาย 10 อันดับ

Stock	Price (Bt)	Value (Btmn)	Chg (%)
PTT	32.50	4,634.88	(2.26)
PTTEP	163.00	2,970.93	(4.12)
DELTA	85.50	2,035.88	(1.72)
ADVANC	226.00	1,847.91	(0.88)
KBANK	126.50	1,621.57	0.40
GULF	44.25	1,508.58	(2.75)
CPALL	60.00	1,472.50	(1.23)
BDMS	26.75	1,419.39	(0.93)
AOT	70.00	1,414.96	(0.71)
KTB	18.90	1,337.30	-

ราคาเพิ่มขึ้น 10 อันดับ

Stock	Price (Bt)	Value (Btmn)	Chg (%)
TWZ	0.05	0.09	25.00
W	0.87	7.61	11.54
AJA	0.20	0.45	11.11
NRF	5.35	51.94	7.86
AIT	4.84	25.29	4.31
COCOCO	9.20	416.23	3.95
SIS	21.90	34.34	3.79
RABBIT	0.60	24.28	3.45
AAV	2.66	134.81	3.10
M-STOR	6.90	0.16	2.99

ราคาลดลง 10 อันดับ

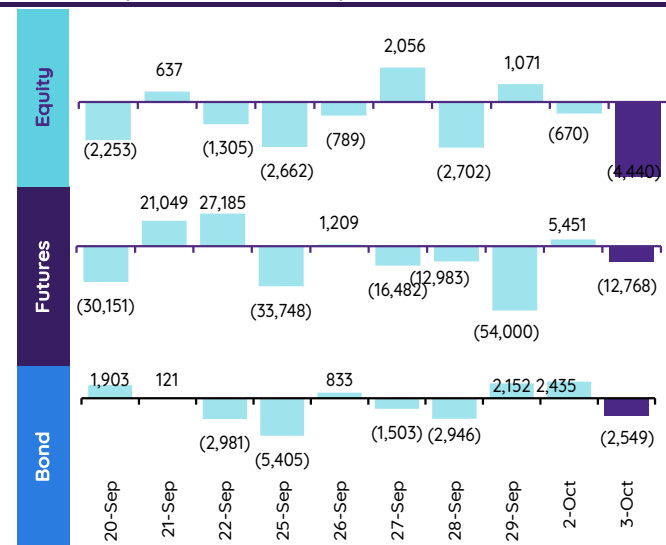
Stock	Price (Bt)	Value (Btmn)	Chg (%)
FN	1.59	0.05	(15.43)
ROCK	9.60	0.02	(12.73)
TGPRO	0.16	0.35	(11.11)
B52	1.33	0.05	(10.14)
KC	0.09	0.50	(10.00)
PF	0.30	4.05	(9.09)
JCK	0.23	1.86	(8.00)
MFEC	6.30	6.04	(7.35)
PMTA	8.25	0.25	(7.30)
CPT	0.64	1.32	(7.25)

ทิศทางของกระแสเงินทุนต่างชาติ

การเคลื่อนย้ายเงินทุนต่างชาติในตลาดหุ้นภูมิภาค

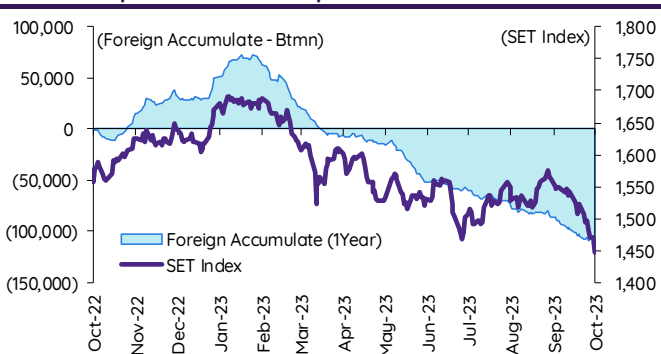
(US\$ Mn)	Thailand	Indonesia	Philippines	Malaysia	Vietnam	India	Taiwan	South Korea	Japan
Daily									
3-Oct-23	(120)	11	(16)		(6)		(583)		
2-Oct-23	(18)	20	(7)	4	7		167		
29-Sep-23	29	(49)	97	(16)	(22)				
28-Sep-23	(74)		3		(20)	(345)	(310)		
27-Sep-23	56	(15)	(5)	6	13	(263)	(93)	(26)	
Weekly									
WTD	(138)	31	(23)	4	1	(758)	(416)	(310)	(20,390)
29-Sep-23	(84)	(183)	(176)	(10)	26	(758)	(1,310)	(310)	0
22-Sep-23	(184)	111	(47)	118	(68)	(825)	(3,622)	(790)	(20,390)
15-Sep-23	(157)	(118)	(77)	50	(89)	(20)	632	(729)	(10,713)
8-Sep-23	(161)	(105)	(63)	(6)	(54)	(884)	(1,391)	19	(5,782)
Monthly									
MTD	(138)	31	(23)	4	1	0	(416)	0	0
Sep-23	(616)	(263)	(464)	143	(186)	(2,273)	(5,885)	(1,694)	(33,246)
Aug-23	(443)	(1,319)	(131)	31	(111)	1,726	(4,549)	(570)	(8,070)
Jul-23	(361)	182	334	313	(36)	4,140	(2,994)	627	5,096
YTD	(4,539)	(279)	(752)	(437)	(344)	14,759	(2,596)	6,308	10,664

ยอดซื้อขายสุทธิรายวันของนักลงทุนต่างชาติในประเทศไทย

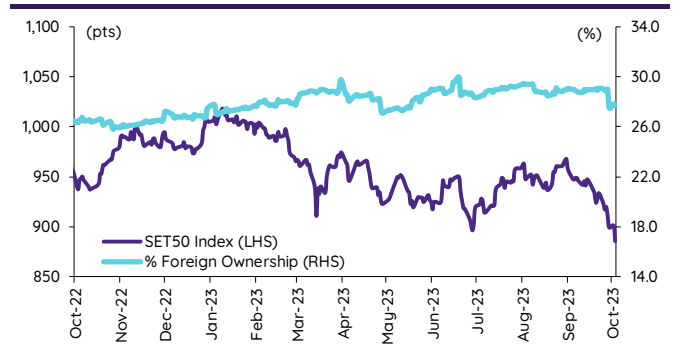


	Equity (Btmn)	SET50 futures (Contract)	Bond (Btmn)*
Daily			
3-Oct-23	(4,440)	(12,768)	(2,263)
Weekly			
WTD	(5,110)	(7,317)	(1,278)
29-Sep-23	(3,025)	(116,004)	(21,188)
22-Sep-23	(6,606)	(16,741)	(3,119)
15-Sep-23	(5,572)	17,932	3,410
8-Sep-23	(5,733)	(74,172)	(14,006)
Monthly			
MTD	(5,110)	(7,317)	(1,278)
Aug-23	(15,449)	(66,806)	(12,260)
Jul-23	(12,609)	129,221	24,226
Jun-23	(9,102)	7,487	1,651
Quarterly			
QTD	(50,031)	(123,844)	(22,416)
2Q23	(50,263)	(85,648)	(15,901)
1Q23	(56,876)	(107,230)	(22,225)
4Q22	52,459	106,759	21,545
3Q22	37,606	1,819	715
YTD	(162,281)	(324,039)	(61,820)
2022	202,694	80,374	17,729
2021	(48,578)	(8,686)	(1,275)

การซื้อขายสุทธิสะสมของนักลงทุนต่างชาติ และ SET



SET50 และสัดส่วนการถือครองของต่างชาติ (ไม่รวม NVDR)



การซื้อขายสุทธิของนักลงทุนต่างชาติ

สัดส่วนการถือครองหุ้นของนักลงทุนต่างชาติเปลี่ยนแปลงมากที่สุด 10 อันดับ

	Fgn hld (%)	Δ Fgn (M.shares)	Buy* (Btmn)
BDMS	24.65	11.80	316
BCH	7.21	6.06	122
TOP	13.34	1.37	66
SCC	11.57	0.12	37
HANA	49.05	0.42	26
PTT	8.06	0.57	18
ADVANC	36.27	0.07	15
KKP	9.67	0.27	15
STA	16.50	0.94	13
PLANB	5.39	1.13	10

ซื้อ-ขาย (สุทธิ) สูงสุด 10 อันดับ NVDR

	Fgn hld (%)	Δ Fgn (M.shares)	Sell* (Btmn)		Buy* (Btmn)	Sell* (Btmn)
DELTA	94.08	(105.83)	(9,049)	GULF	399	DELTA (398)
CPALL	29.87	(7.36)	(442)	ADVANC	214	PTTEP (391)
DELTA	94.08	(105.83)	(9,049)	PTT	199	KTB (349)
CRC	13.50	(4.93)	(192)	EA	85	AOT (284)
KTB	10.71	(8.17)	(155)	WHA	48	KBANK (272)
AOT	8.55	(2.00)	(140)	ICHI	44	SCC (231)
BTS	16.27	(19.09)	(137)	BJC	28	CRC (201)
SCB	18.02	(1.02)	(104)	SINGER	28	SCGP (196)
GULF	36.14	(1.70)	(75)	BCH	26	SCB (184)
BH	31.76	(0.24)	(62)	AEONTS	24	CPALL (172)

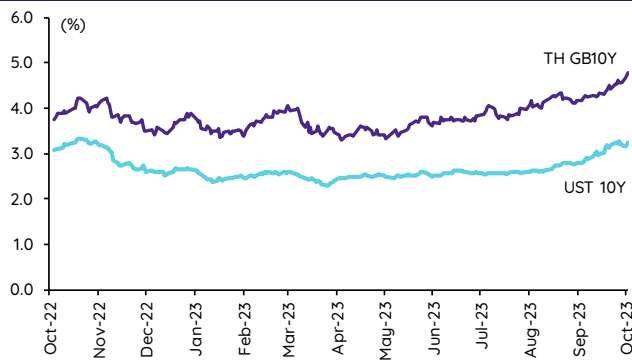
* ประมาณการโดย InnovestX Research

Update ราคาสินทรัพย์ประเภทต่างๆ

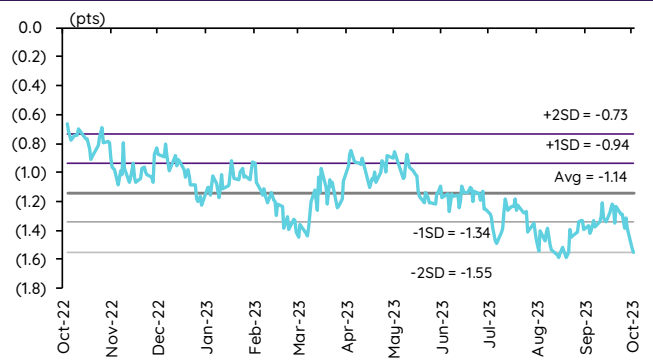
ดัชนีชี้วัดที่สำคัญ

	ราคาปิด	3 ค.ค.	WoW	MoM	YoY	YTD
ดัชนีความเชื่อมั่น						
VIX Index	19.78	12.32	4.44	51.11	(34.29)	(8.72)
Europe CDS (bps)	83.274	1.65	3.28	13.30	(49.68)	(7.34)
LIBOR OIS Spread (bps)	0.21856	(0.36)	(2.73)	(3.58)	13.69	5.56
TED Spread (bps)	0.1718	(2.24)	(3.32)	(8.34)	(36.37)	(25.26)
อัตราแลกเปลี่ยน:						
Dollar Index	107.08	0.04	0.86	2.70	(4.11)	3.46
สหรัฐดอลลาร์/บาท	37.06	0.32	1.95	5.80	(1.97)	7.44
ยูโร/สหรัฐดอลลาร์	1.05	(0.12)	(0.98)	(2.86)	6.52	(2.22)
สหรัฐดอลลาร์/เยนญี่ปุ่น	149.06	(0.47)	0.02	1.96	3.14	13.70
ตราสารหนี้: (เปลี่ยนแปลง basis points)						
อัตราอ้างอิงพันธบัตรรัฐบาลไทย 2 ปี	2.54%	0.88	(1.15)	23.54	67.49	90.61
อัตราอ้างอิงพันธบัตรรัฐบาลไทย 10 ปี	3.24%	8.68	(0.31)	45.45	3.27	59.63
อัตราอ้างอิงพันธบัตรรัฐบาลสหรัฐ 2 ปี	5.15%	3.98	9.42	28.42	110.48	72.03
อัตราอ้างอิงพันธบัตรรัฐบาลสหรัฐ 10 ปี	4.81%	12.33	28.88	62.13	119.71	93.31
สินค้าโภคภัณฑ์:						
CRB Index	549.32	0.14	(0.79)	(0.63)	(1.56)	(0.98)
ทองคำแท่ง (ดอลลาร์ต่อออนซ์)	1,822.60	(0.28)	(4.09)	(6.02)	7.25	(0.05)
ค่าการกลั่น (ดอลลาร์ต่อบาร์เรล)	6.72	38.84	0.30	(36.84)	275.42	(36.24)
น้ำมันตลาดดูไบ (ดอลลาร์ต่อบาร์เรล)	93.31	0.00	0.31	(7.92)	2.64	20.87
น้ำมันตลาดนิวยอร์ก (ดอลลาร์ต่อบาร์เรล)	89.23	0.46	(1.28)	4.30	6.70	84.21
ค่าระวางเรือ (จุด)	1,780.00	2.48	5.08	67.14	(0.45)	17.49

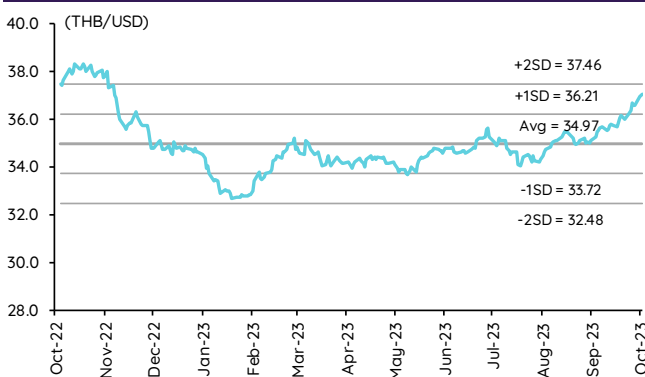
อัตราผลตอบแทนพันธบัตร 10 ปี ของไทยและสหรัฐฯ



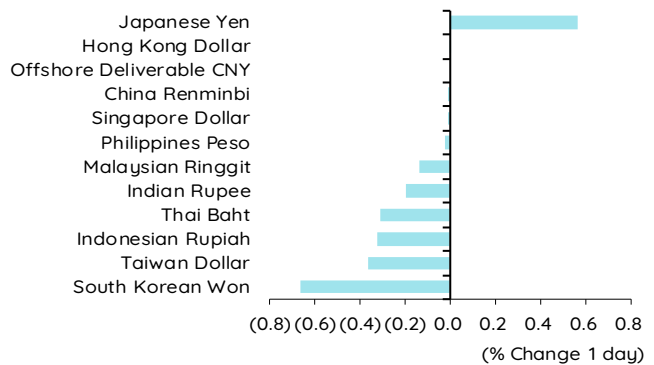
ผลต่างอัตราผลตอบแทนพันธบัตร 10 ปี ของไทยและสหรัฐฯ



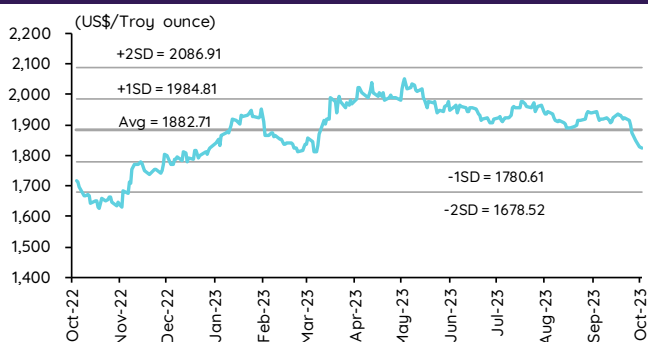
อัตราแลกเปลี่ยน THB/USD



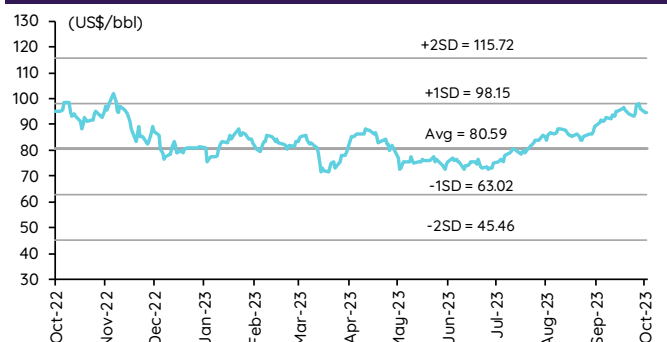
การเคลื่อนไหวของอัตราแลกเปลี่ยนในภูมิภาคต่อดอลลาร์ สหรัฐ



ทองคำ



น้ำมันดิบ Brent



Note: Standard deviation (SD) ไม่ใช่สัญญาณซื้อขายหรือขาย

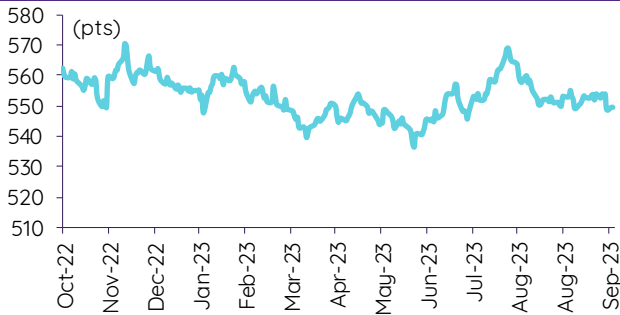
Update ราคาสินค้าโภคภัณฑ์

	As of 3-Oct-23	-1W %	Avg. Price QTD in 4Q23	% QoQ	% YoY	Avg. Price in '22	% YoY	Avg. Price in '23	% YoY	Update
CRB Index	549.32	(0.5)	549.32	(1.0)	(5.1)	592.61	10.66	551.18	(7.0)	Daily
Energy Prices										
Crude Oil - Dubai (US\$/bbl)	93.01	(0.7)	92.85	7.1	(5.4)	97.10	41.01	81.40	(16.2)	Daily
Brent Crude (US\$/bbl)	94.65	1.4	94.64	9.2	(5.9)	101.22	43.68	82.19	(18.8)	Daily
West Texas Int. Cushing (US\$/bbl)	89.23	(1.6)	89.03	8.3	(11.5)	94.54	38.91	77.42	(18.1)	Daily
Crude Oil - Asia-Pacific Tapis Oil Spot (US\$/bbl)	98.37	(0.9)	98.24	8.7	(2.4)	107.55	49.75	85.78	(20.2)	Daily
Natural Gas Henry Hub (US\$/mmBTU)	2.94	1.4	2.89	(6.7)	(46.3)	4.82	67.24	3.28	(32.1)	Daily
Coal Price NEX (US\$/MT)	160.72	(2.1)	160.72	8.6	(62.4)	364.93	163.91	266.64	92.8	Friday
Oil Product Prices and Gross Refinery Margin										
Gas Oil 500 ppm Sulfur Singapore (US\$/bbl)	120.25	(2.2)	122.08	8.8	(8.6)	128.47	68.59	103.33	(19.6)	Daily
Gas Oil - Dubai (US\$/bbl)	27.24	(7.1)	29.23	14.5	(17.5)	31.37	327.29	21.93	(30.1)	Daily
Gasoline, 92 RON Spot (US\$/bbl)	92.89	(6.1)	93.69	(16.5)	(9.3)	109.73	43.14	93.34	(14.9)	Daily
Gasoline - Dubai (US\$/bbl)	(0.12)	(102.3)	0.84	(91.9)	(83.5)	12.63	62.02	11.94	(5.5)	Daily
Fuel Oil 180 Singapore Spot (US\$/bbl)	75.09	(6.5)	76.12	(32.2)	4.5	79.55	29.19	69.20	(13.0)	Daily
Fuel Oil - Dubai (US\$/bbl)	(17.92)	34.6	(16.73)	75.1	(34.0)	-17.55	140.85	(12.20)	(30.5)	Daily
Jet Kerosene - Spot Price (US\$/bbl)	116.01	(2.1)	118.12	7.0	(8.0)	124.29	68.00	102.92	(17.2)	Daily
Jet Kerosene - Dubai (US\$/bbl)	23.00	(7.5)	25.27	6.9	(16.3)	27.19	430.89	21.52	(20.9)	Daily
SG Refinery Margin (US\$/bbl)	6.72	0.3	6.72	(29.6)	(4.6)	7.31	108.63	7.31	(32.0)	Daily
Olefins Product Prices and Spread										
Ethylene, FOB Japan Spot (US\$/MT)	870	0.0	870	5.5	(1.7)	1,001	(0.87)	828	(17.3)	Tuesday
Ethylene Spread (US\$/MT)	176	23.4	172	512.1	(0.8)	212	(41.19)	176	(17.3)	Daily
Propylene (Olefins), FOB Japan Spot (US\$/MT)	830	(2.4)	830	3.3	(7.8)	990	(15.4)	856	(13.5)	Tuesday
Propylene Spread (US\$/MT)	136	10.8	132	(13.1)	(29.9)	201	(43.60)	204	1.4	Daily
Naphtha - Singapore Spot FOB (US\$/MT)	695	(4.6)	698	7.1	(1.9)	789	21.56	652	(17.3)	Daily
Polyolefins Prices and Spread										
Polye HDPE SE Asia (US\$/MT)	1,050	0.0	1,050	4.7	(3.1)	1,180	0.08	1,042	(11.7)	Tuesday
HDPE-Naphtha Spread (US\$/MT)	356	10.3	352	193.8	(5.5)	391	(26.19)	390	(0.5)	Daily
Polye LDPE-Film, CFR SE Asia Spot (US\$/MT)	1,060	0.0	1,060	6.9	(19.7)	1,438	(5.75)	1,063	(26.1)	Tuesday
LDPE-Naphtha Spread (US\$/MT)	366	10.0	362	194.1	(40.5)	649	(25.96)	410	(36.8)	Daily
PP Film, Spot South East Asia (US\$/MT)	1,000	0.0	1,000	4.8	(7.1)	1,174	(9.60)	1,011	(13.8)	Tuesday
PP Spread (US\$/MT)	306	12.2	302	(0.4)	(17.3)	385	(40.72)	359	(6.8)	Daily
MEG Prices and Spread										
MEG, CFR South East Asia (US\$/MT)	480	(3.0)	480	(0.7)	(9.4)	585	(13.93)	503	(13.9)	Tuesday
MEG Spread (US\$/MT)	-59	33.8	-59	1,246.2	220.6	-36	(167.17)	-10	n.m.	Tuesday
Aromatics Product Prices and Spread										
Paraxylene, FOB USG Spot (US\$/MT)	1,180	(1.7)	1,180	3.7	(3.2)	1,261	40.96	1,109	(12.1)	Tuesday
Paraxylene Spread (US\$/MT)	396	(3.6)	397	(2.2)	1.4	442	42.51	421	(4.9)	Tuesday
Paraxylene - 92 RON Spread (US\$/MT)	388	8.8	381	22.8	12.8	325	35.01	313	(3.8)	Daily
Toluene, FOB Korea Spot (US\$/MT)	985	(1.5)	985	3.3	0.6	963	32.26	902	(6.3)	Tuesday
Benzene, CFR Japan Spot (US\$/MT)	990	(1.0)	990	8.4	(2.7)	1,057	13.52	917	(13.2)	Tuesday
Benzene Spread (US\$/MT)	383	5.1	380	11.0	(7.3)	367	4.35	347	(5.4)	Daily
Benzene - 92 RON Spread (US\$/MT)	198	26.4	191	123.3	39.4	121	(56.40)	121	0.4	Daily
Condensate (US\$/MT)	784	(0.6)	783	7.0	(5.3)	818	40.13	688	(15.9)	Daily
PTA Prices and Spread										
PTA, CFR South East Asia (US\$/MT)	820	(1.2)	820	1.1	(6.9)	885	25.47	809	(8.5)	Tuesday
PTA Spread (US\$/MT)	29	13.1	29	(39.4)	(54.2)	40	(62.02)	67	65.3	Tuesday
PVC Prices and Spread										
PVC, CFR South East Asia (US\$/MT)	860	(1.1)	860	0.6	(14.1)	1,152	(20.27)	861	(25.2)	Tuesday
Ethylene Spread (US\$/MT)	685	(5.9)	688	(4.4)	(16.9)	940	(13.31)	686	(27.0)	Tuesday
Ethylene Dichloride CFR Far East Asia (US\$/MT)	270	0.0	270	(0.5)	(33.9)	543	(26.02)	293	(46.0)	Tuesday
Metal										
Gold (US\$/Troy Ounce)	1,823	(4.8)	1,826	(5.3)	5.7	1,802	0.17	1,931	7.1	Daily
LME Copper 3 Month Rolling Forward (US\$/MT)	8,009	(1.7)	8,037	(4.3)	4.0	8,805	(5.25)	8,609	(2.2)	Daily
Silver Future (US\$/Troy Ounce)	21	(8.7)	21	(11.2)	7.3	23	(12.65)	24	6.7	Daily
China Composite Steel Prices (CNY/MT)	4,129	(0.6)	4,129	(0.2)	(6.2)	4,770	(12.85)	4,274	(10.4)	Daily
Agriculture Prices										
Malaysian Crude Palm Oil Spot Price(MYR/MT)	3,660	(0.5)	3,660	(3.7)	(7.9)	5,136	15.59	3,884	(24.4)	Daily
SGX Ribbed Smoked Sheet 3 (RSS3) Futures (US\$/KG.)	153	(1.8)	154	1.2	(6.6)	184	(11.85)	156	(15.2)	Daily
Sugar #11 (US\$/LB)	26	(3.5)	26	3.4	50.2	18	16.35	23	30.6	Daily
Freight Rate										
Baltic Freight Index: BDIY	1,780	10.3	1,759	47.5	6.9	1,931	(33.89)	1,185	(38.6)	Daily
Baltic Supramax Index: BSI58	1,263	(6.7)	1,263	38.6	(29.4)	2,006	(17.27)	945	(52.9)	Daily

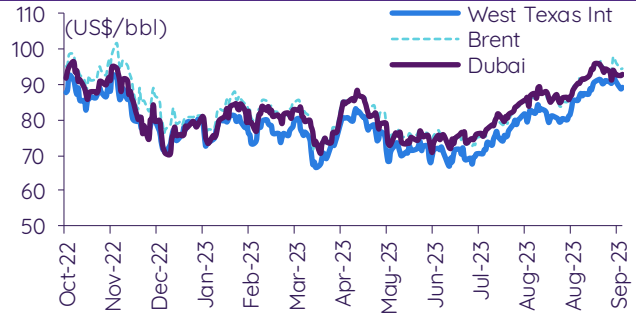
ที่มา: Bloomberg Finance LP., IQ Professional, BANPU IIR: InnovestX Research

Update ราคาสินค้าโภคภัณฑ์

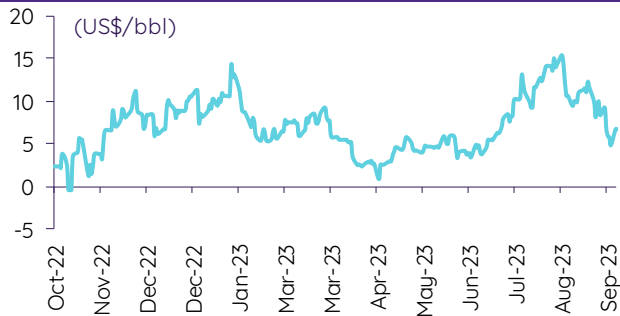
CRB US Spot All Commodities Price Index



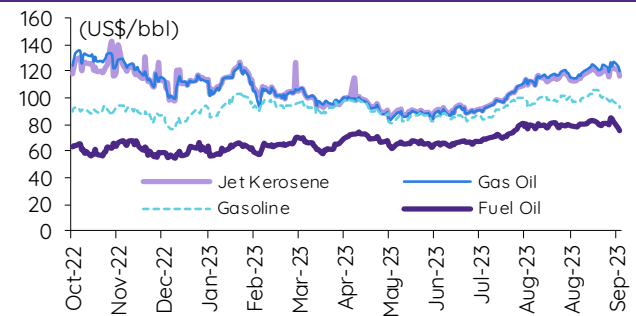
Crude prices



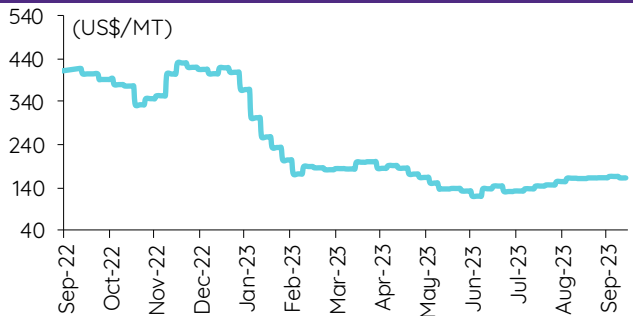
SG Dubai Hydrocracking Refinery Margin



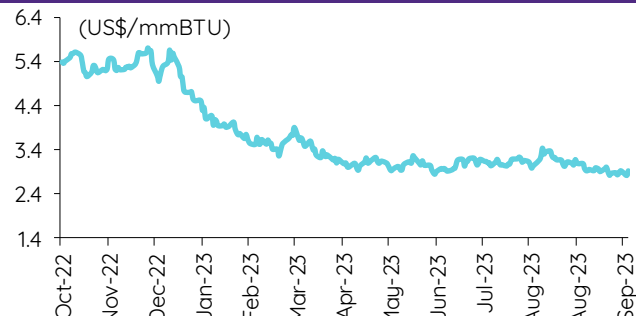
Oil product prices



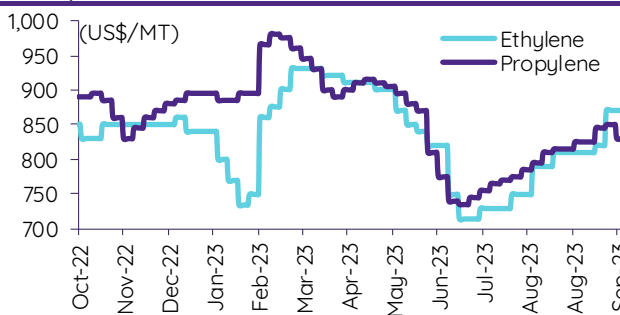
Coal price (NEX)



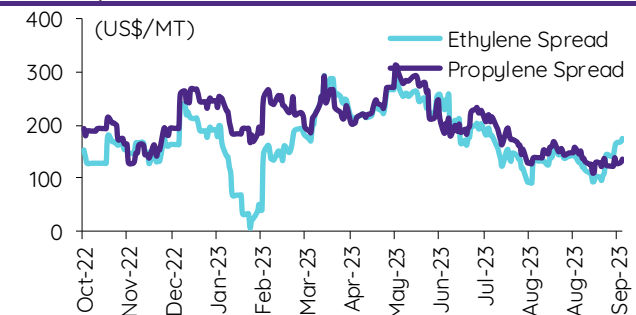
Natural gas prices (Henry hub)



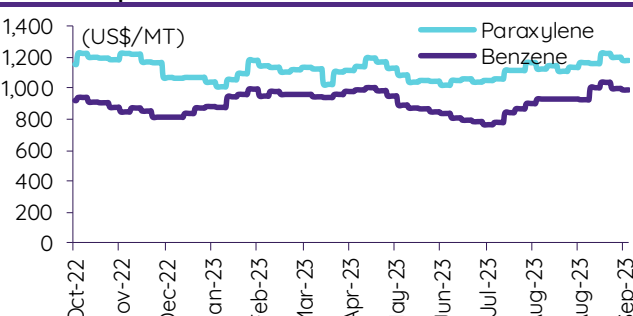
Olefins prices



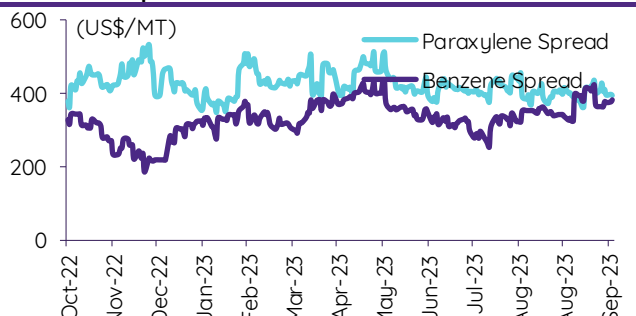
Olefins spreads



Aromatics prices

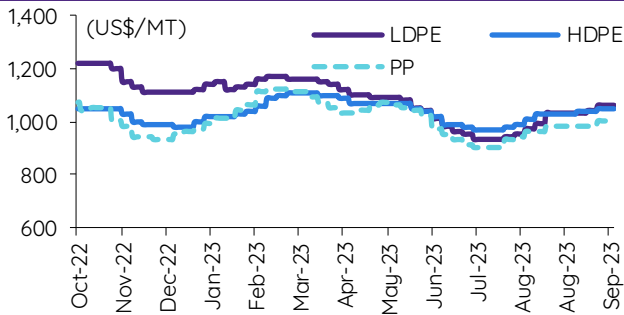


Aromatics spreads

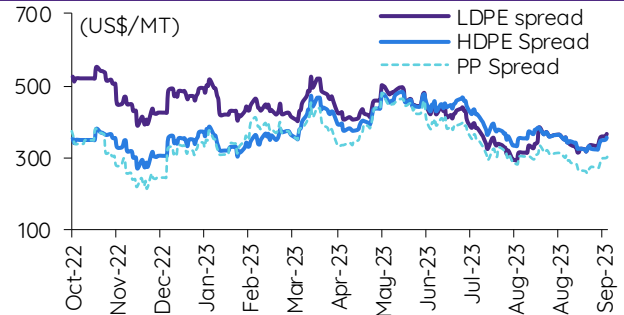


Update ราคาสินค้าโภคภัณฑ์

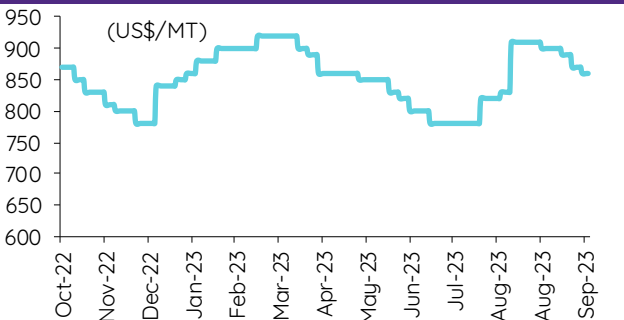
Polyolefins prices



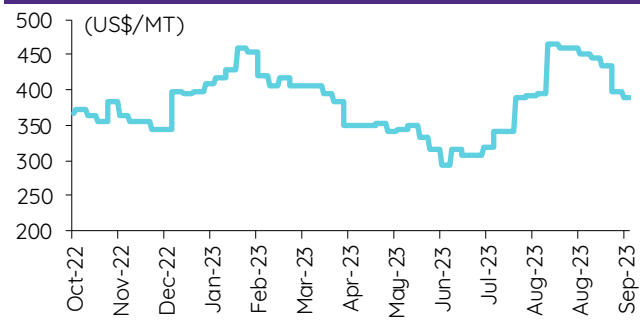
Polyolefins-Naphtha spreads



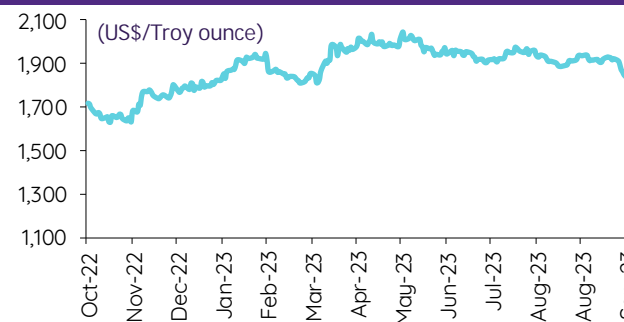
PVC price



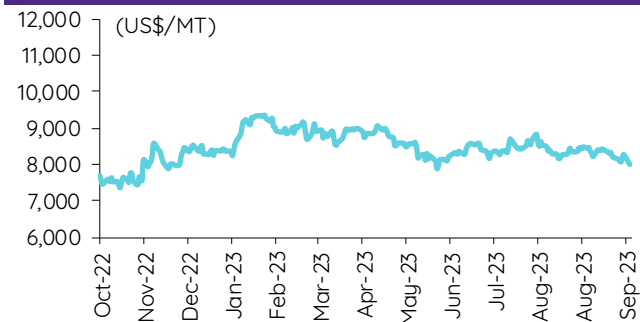
PVC spread



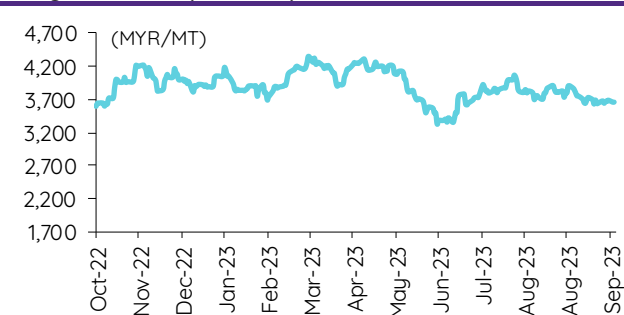
Gold price



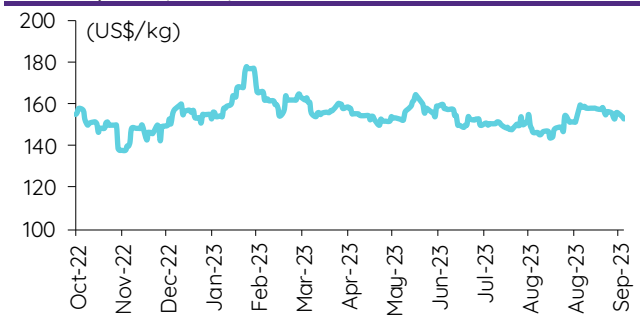
LME copper price



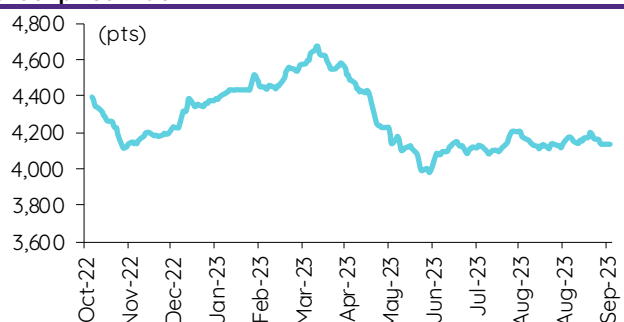
Malaysian crude palm oil price



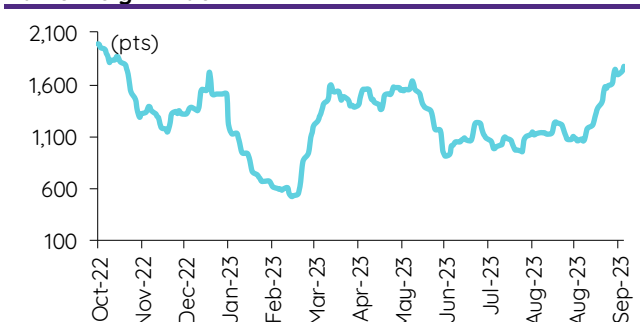
Rubber price (RSS3) futures



Steel price index



Baltic freight index



ที่มา: Bloomberg Finance LP., IQ Professional, BANPU IR, InnovestX Research

ข้อมูลการขายชอร์ต (short sales)

	ปริมาณหุ้น (หุ้น)	มูลค่าการขายชอร์ต (บาท)	ราคาเฉลี่ย (บาท)	ราคาต่ำสุด 3 ต.ค. 66	ส่วนต่างระหว่างราคาปิด กับราคาขายชอร์ต	% ปริมาณการขายชอร์ต เทียบกับปริมาณหลัก
BPP	167,000	2,257,040	13.52	13.50	0.11	25.67
CRC-R	3,139,100	122,370,125	38.98	39.00	(0.04)	24.50
KTC-R	831,400	36,321,225	43.69	43.75	(0.14)	21.94
BTS-R	8,328,600	59,860,255	7.19	7.20	(0.18)	20.22
TASCO	962,100	15,283,740	15.89	15.80	0.54	20.08
WICE	223,500	1,619,350	7.25	7.10	2.05	19.83
THANI-R	1,524,500	4,514,958	2.96	2.92	1.42	19.44
ASP	158,500	444,690	2.81	2.80	0.20	19.18
PTTGC-R	2,937,500	95,404,575	32.48	32.50	(0.07)	18.42
BPP-R	118,300	1,597,050	13.50	13.50	0.00	18.18
RATCH-R	1,799,400	54,570,525	30.33	30.25	0.25	17.85
KSL-R	807,900	2,248,026	2.78	2.76	0.82	17.83
CBG-R	1,457,600	115,613,475	79.32	78.25	1.36	17.34
TVO-R	163,800	3,483,510	21.27	21.00	1.27	17.22
OR	4,527,200	81,957,720	18.10	18.10	0.02	17.22
SPRC-R	5,245,900	45,246,615	8.63	8.65	(0.29)	17.14
SCGP-R	5,772,300	208,534,200	36.13	36.50	(1.02)	17.12
SGP-R	66,100	528,640	8.00	8.05	(0.65)	16.89
SCC-R	338,200	100,832,300	298.14	298.00	0.05	16.82
GFPT-R	392,000	3,996,270	10.19	10.10	0.94	16.20
DEMCO	22,200	64,760	2.92	2.90	0.59	16.18
ADVANC-R	1,302,500	294,232,200	225.90	226.00	(0.05)	15.95
M-R	136,200	6,089,350	44.71	44.50	0.47	15.83
BTG-R	299,200	6,645,260	22.21	22.20	0.05	15.63
CPALL	3,775,900	226,644,925	60.02	60.00	0.04	15.38
SIRI	41,177,700	69,338,290	1.68	1.69	(0.36)	15.28
RCL	236,200	5,007,440	21.20	21.20	0.00	14.77
PTG-R	1,492,500	13,380,625	8.97	8.95	0.17	14.43
SUPER	2,803,100	1,289,426	0.46	0.46	0.00	14.27
TFG-R	559,600	2,014,658	3.60	3.56	1.13	14.17
CHG	3,200,200	10,408,596	3.25	3.28	(0.84)	13.98
SAMART	438,600	2,106,650	4.80	4.76	0.91	13.91
BEM	7,491,700	59,782,295	7.98	7.95	0.37	13.80
DCC	872,000	1,457,717	1.67	1.69	(1.08)	13.64
EPG-R	166,500	1,113,725	6.69	6.80	(1.63)	13.57
TTB	80,018,200	134,778,305	1.68	1.67	0.86	13.55
BGRIM-R	2,295,900	61,688,050	26.87	26.75	0.44	13.41
AOT-R	2,715,800	189,514,975	69.78	70.00	(0.31)	13.41
CK-R	239,500	4,794,400	20.02	20.10	(0.41)	13.12
CENTEL-R	1,066,200	49,966,000	46.86	47.25	(0.82)	13.05
CPF-R	4,592,600	91,610,350	19.95	19.70	1.26	12.96
CKP-R	839,800	2,659,710	3.17	3.16	0.22	12.92
SSP	58,600	389,975	6.65	6.70	(0.67)	12.91
TPIPL-R	616,900	888,336	1.44	1.43	0.70	12.85
ORI-R	425,200	4,238,610	9.97	10.00	(0.31)	12.76
MINT	2,620,700	80,961,125	30.89	31.00	(0.35)	12.69
HUMAN	45,000	466,780	10.37	10.50	(1.21)	12.56
STEC-R	725,900	6,640,855	9.15	9.15	(0.02)	12.52
TVO	118,800	2,530,690	21.30	21.00	1.44	12.49
KEX	223,800	1,447,380	6.47	6.35	1.85	12.48
TTW	430,800	3,813,925	8.85	8.95	(1.08)	12.46
MINT-R	2,554,900	79,033,050	30.93	31.00	(0.21)	12.37
BAFS-R	22,800	638,075	27.99	28.00	(0.05)	12.33
NTV	4,200	162,750	38.75	38.75	0.00	12.32
SPALI-R	495,500	9,908,860	20.00	19.90	0.49	12.30
BTS	5,012,500	36,173,330	7.22	7.20	0.23	12.17
MTC	1,489,700	52,432,025	35.20	35.25	(0.15)	12.14
GUNKUL	6,365,400	18,958,362	2.98	2.96	0.62	12.14
TMT	7,400	49,270	6.66	6.65	0.12	12.11
CPALL-R	2,953,200	176,798,075	59.87	60.00	(0.22)	12.03
CRC	1,503,000	58,577,000	38.97	39.00	(0.07)	11.73
ORI	387,300	3,870,435	9.99	10.00	(0.07)	11.62
TTA	473,900	2,773,990	5.85	5.75	1.80	11.56
AWC-R	5,919,000	22,321,418	3.77	3.78	(0.23)	11.42
EA-R	2,219,800	108,988,100	49.10	48.75	0.71	11.36
SPALI	456,500	9,133,260	20.01	19.90	0.54	11.33
GFPT	273,200	2,771,610	10.14	10.10	0.45	11.29
BCP	732,000	29,538,175	40.35	40.00	0.88	11.20
STPI	76,800	256,512	3.34	3.34	(0.00)	11.20
CPN-R	672,100	42,193,475	62.78	62.75	0.05	10.92
KKP	457,300	24,943,875	54.55	54.50	0.08	10.83
PRM	614,300	3,933,450	6.40	6.45	(0.73)	10.54
BCPG	379,000	3,541,455	9.34	9.30	0.48	10.52
WORK	12,200	173,830	14.25	14.40	(1.05)	10.43
HMPRO	8,127,100	100,347,940	12.35	12.30	0.38	10.42
TOP	1,490,700	72,190,775	48.43	48.00	0.89	10.31
SCB-R	1,079,700	108,834,850	100.80	101.50	(0.69)	10.26
PTG	1,058,700	9,481,430	8.96	8.95	0.06	10.24
AWC	5,300,100	19,938,046	3.76	3.78	(0.48)	10.23
DCC-R	647,000	1,084,322	1.68	1.69	(0.83)	10.12
SHR	500,400	1,302,958	2.60	2.66	(2.11)	10.11
TPIPP-R	399,500	1,318,350	3.30	3.28	0.61	10.06
BOL	12,700	126,415	9.95	10.00	(0.46)	10.03
IVL	2,081,600	52,667,575	25.30	25.00	1.21	9.86
ONEE	818,200	3,293,906	4.03	4.04	(0.35)	9.74
MTC-R	1,194,500	41,844,300	35.03	35.25	(0.62)	9.74
EPG	117,000	775,425	6.63	6.80	(2.54)	9.53

	ปริมาณหุ้น (หุ้น)	มูลค่าการซื้อขาย (บาท)	ราคาเฉลี่ย (บาท)	ราคาต่ำสุด 3 ต.ค. 66	ส่วนต่างระหว่างราคาปิด กับราคาซื้อขาย	% ปริมาณการซื้อขาย เทียบกับปริมาณหลัก
VIBHA-R	178,300	394,532	2.21	2.22	(0.33)	9.49
BAM	1,505,000	15,411,410	10.24	10.20	0.39	9.49
AOT	1,915,300	133,759,600	69.84	70.00	(0.23)	9.45
TISCO	430,800	42,264,350	98.11	98.25	(0.15)	9.29
ITD-R	390,900	519,041	1.33	1.32	0.59	9.10
FORTH	88,200	2,425,500	27.50	27.50	0.00	9.02
BEM-R	4,868,100	38,860,225	7.98	7.95	0.41	8.97
LALIN	19,700	168,435	8.55	8.50	0.59	8.96
BJC-R	522,200	15,332,550	29.36	29.25	0.38	8.96
KCE-R	1,291,400	70,934,075	54.93	55.50	(1.03)	8.92
RATCH	897,800	27,412,450	30.53	30.25	0.94	8.91
BDMS	4,710,900	126,168,575	26.78	26.75	0.12	8.90
TU	3,667,800	52,463,200	14.30	14.20	0.73	8.71
PSH	57,000	725,470	12.73	12.90	(1.34)	8.70
TLI	1,446,500	17,886,600	12.37	12.40	(0.28)	8.68
BAM-R	1,375,700	14,056,630	10.22	10.20	0.17	8.67
KKP-R	358,900	19,571,975	54.53	54.50	0.06	8.50
SJWD	390,900	5,496,840	14.06	14.10	(0.27)	8.47
GPSC-R	754,900	32,898,450	43.58	43.25	0.76	8.42
BEC-R	385,200	2,507,250	6.51	6.45	0.91	8.41
TOP-R	1,205,000	58,382,250	48.45	48.00	0.94	8.34
TTA-R	328,100	1,904,405	5.80	5.75	0.95	8.00
HANA-R	1,095,400	67,173,200	61.32	61.50	(0.29)	8.00
AMATA-R	399,400	9,890,870	24.76	24.90	(0.54)	7.98
AP	795,500	9,310,930	11.70	11.60	0.90	7.90
QH	1,335,200	2,964,144	2.22	2.22	0.00	7.89
DELTA-R	1,859,700	159,235,800	85.62	85.50	0.15	7.83
ITD	333,900	443,338	1.33	1.32	0.59	7.77
INTUCH-R	394,000	28,434,825	72.17	72.25	(0.11)	7.75
TOA-R	120,600	2,706,150	22.44	22.40	0.17	7.75
STA-R	510,900	7,391,130	14.47	14.30	1.17	7.66
PTTGC	1,210,000	39,289,125	32.47	32.50	(0.09)	7.59
ADVANC	618,500	139,900,900	226.19	226.00	0.09	7.58
AIE	69,300	108,141	1.56	1.55	0.68	7.58
BEC	346,800	2,248,860	6.48	6.45	0.54	7.57
BJC	440,100	13,008,300	29.56	29.25	1.05	7.55
TTW-R	260,000	2,303,585	8.86	8.95	(1.01)	7.52
RJH-R	20,200	571,500	28.29	28.25	0.15	7.47
TPIPL	357,800	515,232	1.44	1.43	0.70	7.45
WARRIX	81,000	712,950	8.80	8.85	(0.54)	7.45
HMPRO-R	5,761,800	70,300,470	12.20	12.30	(0.80)	7.38
NCAP	1,438,100	4,198,384	2.92	2.86	2.08	7.37
BBL	477,900	79,307,650	165.95	166.50	(0.33)	7.36
LH	4,700,700	36,535,035	7.77	7.75	0.29	7.29
BCP-R	476,100	19,261,025	40.46	40.00	1.14	7.29
TIPH	195,600	6,860,225	35.07	34.25	2.40	7.22
CHG-R	1,651,200	5,366,856	3.25	3.28	(0.91)	7.21
BE8	134,400	4,697,200	34.95	34.25	2.04	7.20
OSP	892,800	22,316,500	25.00	25.00	(0.02)	7.20
CKP	465,800	1,473,640	3.16	3.16	0.12	7.17
TRUE	5,728,400	39,339,360	6.87	6.85	0.25	7.16
SIRI-R	19,247,500	32,366,145	1.68	1.69	(0.50)	7.14
TCAP-R	165,700	8,243,525	49.75	49.75	(0.00)	7.12
ERW	1,507,100	8,311,700	5.52	5.60	(1.52)	7.07
TU-R	2,957,500	42,172,530	14.26	14.20	0.42	7.02
RPC	84,700	55,902	0.66	0.65	1.54	7.00
AMATA	348,600	8,599,260	24.67	24.90	(0.93)	6.97
SCGP	2,347,600	85,504,100	36.42	36.50	(0.21)	6.96
BGC	3,300	29,865	9.05	9.00	0.56	6.90
TEAMG	293,900	1,609,115	5.48	5.40	1.39	6.89
BANPU	10,360,900	81,094,285	7.83	7.70	1.65	6.87
JTS-R	12,700	370,000	29.13	29.00	0.46	6.87
SCCC-R	4,800	635,800	132.46	131.50	0.73	6.80
DOHOME	820,000	8,878,130	10.83	11.00	(1.57)	6.80
BLA	223,100	5,956,200	26.70	27.50	(2.92)	6.68
BEAUTY-R	500,800	267,444	0.53	0.54	(1.10)	6.67
WHA	3,875,100	19,915,005	5.14	5.20	(1.17)	6.63
JR	15,900	87,450	5.50	5.50	0.00	6.51
CPF	2,287,300	45,612,920	19.94	19.70	1.23	6.45
EA	1,227,800	60,620,600	49.37	48.75	1.28	6.29
TTB-R	36,820,800	62,091,295	1.69	1.67	0.98	6.23
SAWAD	645,300	27,263,975	42.25	41.75	1.20	6.22
MBK-R	135,700	2,418,860	17.83	17.70	0.71	6.17
SUPER-R	1,201,300	552,598	0.46	0.46	0.00	6.11
PTTEP-R	1,103,300	181,427,000	164.44	163.00	0.88	6.10
COM7	1,173,600	35,837,700	30.54	31.25	(2.28)	6.04
DMT	93,500	1,113,450	11.91	11.90	0.07	6.04
OR-R	1,575,400	28,383,430	18.02	18.10	(0.46)	5.99
DOHOME-R	722,900	7,908,100	10.94	11.00	(0.55)	5.99
CBG	502,400	40,039,300	79.70	78.25	1.85	5.98
KTB	4,227,300	79,697,540	18.85	18.90	(0.25)	5.96
CPAXT	594,100	18,664,475	31.42	31.50	(0.27)	5.94
CENTEL	480,800	22,430,300	46.65	47.25	(1.27)	5.88
TIDLOR	2,235,600	44,941,660	20.10	19.90	1.02	5.82
LANNA	78,800	1,195,170	15.17	15.20	(0.22)	5.79

ที่มา: ตลาดหลักทรัพย์แห่งประเทศไทย และ InnovestX Research

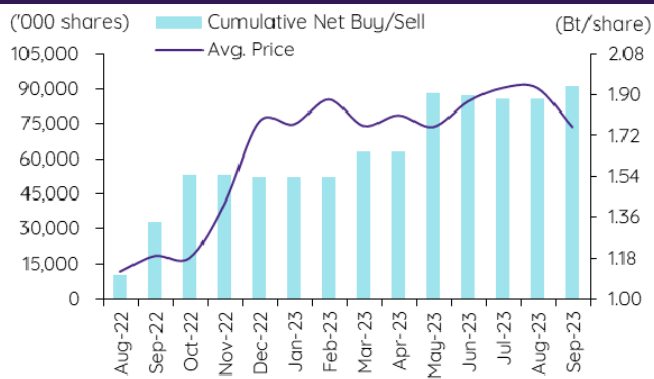
สรุปการซื้อขายหุ้นของผู้บริหาร

1. รายงานการซื้อขายหุ้นของผู้บริหาร ณ วันที่ 3 ต.ค. 2566

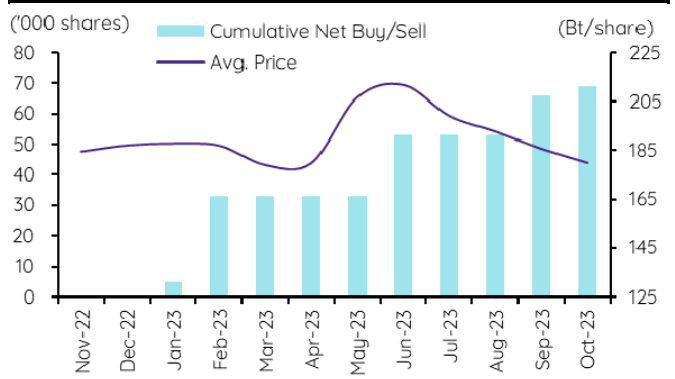
ชื่อบริษัท	ชื่อผู้บริหาร	ประเภท หลักทรัพย์	วันที่ได้มา /จำหน่าย	จำนวน (หุ้น)	ราคา (บาท)	รวม (บาท)	วิธีการได้มา/ /จำหน่าย
ALT	นาง ปริญญากรณ์ ตั้งเผ่าศักดิ์	หุ้นสามัญ	29-09-66	19,300	1.92	37,056	ซื้อ
ALT	นาง ปริญญากรณ์ ตั้งเผ่าศักดิ์	หุ้นสามัญ	29-09-66	300	1.93	579	ซื้อ
ALT	นาง ปริญญากรณ์ ตั้งเผ่าศักดิ์	หุ้นสามัญ	29-09-66	20,000	1.94	38,800	ซื้อ
ALT	นาย สมบุญ เศรษฐ์สันติพงศ์	หุ้นสามัญ	29-09-66	500,000	1.93	965,000	ซื้อ
APP	นาย ธาณินทร์ พรศิริริเวช	หุ้นสามัญ	02-10-66	8,000	2.60	20,800	ซื้อ
APP	นาย ธาณินทร์ พรศิริริเวช	หุ้นสามัญ	02-10-66	6,000	2.60	15,600	ซื้อ
BGT	นาง นันทริกา ชันช้อย	หุ้นสามัญ	02-10-66	10,000	0.92	9,200	ซื้อ
CCET	นาย เว่ย จ้าว หวัง	หุ้นสามัญ	02-10-66	135,000	1.61	217,350	ซื้อ
COLOR	นางสาว โสภิตา ศรีบุญโฮยตีพงศ์	หุ้นสามัญ	02-10-66	10,000	1.44	14,400	ซื้อ
GFC	ว่าที่ ร้อยตรี วรวิศว์ น้าขาว	หุ้นสามัญ	28-09-66	2,500	10.84	27,100	ขาย
ICN	นาย ชนะชัย กุลนพฤกษ์	หุ้นสามัญ	29-09-66	17,000	2.86	48,620	ซื้อ
ICN	นาย ชนะชัย กุลนพฤกษ์	หุ้นสามัญ	03-10-66	9,000	2.78	25,020	ซื้อ
JR	นาย จริญ วิวัฒน์จำเริญวาทย์	หุ้นสามัญ	02-10-66	20,000	5.45	109,000	ซื้อ
KUN	นาย ไพศาล กิ่งขวณิช	ใบสำคัญแสดงสิทธิที่จะซื้อหุ้น	03-10-66	914,300	0.11	100,573	ขาย
MGC	นางสาว เจิดนงาภรณ์ อรรชชนวนวิริยะ	หุ้นสามัญ	02-10-66	230,000	7.13	1,639,900	ซื้อ
PEACE	นาย พิสิฐ ปัญจกุลภากรณ์	หุ้นสามัญ	02-10-66	8,900	3.94	35,066	ซื้อ
PSG	นาย หมดล อินทรสิบล	หุ้นสามัญ	02-10-66	500,000	0.78	390,000	ซื้อ
RAM	นางสาว ฤกษ์จี กาญจนพิทักษ์	หุ้นสามัญ	02-10-66	5,000	40.75	203,750	ซื้อ
RAM	นางสาว ฤกษ์จี กาญจนพิทักษ์	หุ้นสามัญ	02-10-66	5,000	40.50	202,500	ซื้อ
RAM	นางสาว ฤกษ์จี กาญจนพิทักษ์	หุ้นสามัญ	02-10-66	5,000	40.25	201,250	ซื้อ
RAM	นางสาว ฤกษ์จี กาญจนพิทักษ์	หุ้นสามัญ	02-10-66	5,000	40.00	200,000	ซื้อ
RAM	นางสาว ฤกษ์จี กาญจนพิทักษ์	หุ้นสามัญ	02-10-66	1,700	39.00	66,300	ซื้อ
RICHY	นางสาว พิษญา ต้นโสด	หุ้นสามัญ	29-09-66	140,000	0.70	98,000	ซื้อ
RWI	นางสาว ลักษิณทร์ ไทรวงษ์ชวณิชรุ่ง	หุ้นสามัญ	02-10-66	450	0.74	333	ขาย
RWI	นางสาว ลักษิณทร์ ไทรวงษ์ชวณิชรุ่ง	ใบสำคัญแสดงสิทธิที่จะซื้อหุ้น	02-10-66	225	0.02	5	ขาย
SFLEX	นาย ปรีดิษฐ์ อภิธนากรวิวัฒน์	หุ้นสามัญ	02-10-66	50,000	3.20	160,000	ซื้อ
SIRI	นาย อุทัย อุทัยแสงสุข	หุ้นสามัญ	29-09-66	200,000	1.71	342,000	ซื้อ
STANLY	นาง พิมพ์ใจ ลีอักษรบุญกุล	หุ้นสามัญ	02-10-66	3,000	180.00	540,000	ซื้อ
STECH	นางสาว ณิดา กังวณโกนิกย์	หุ้นสามัญ	03-10-66	85,000	1.69	143,650	ซื้อ
STECH	นาย เจษฎ์กรรณ์ มงคลศรีศรีสวัสดิ์	หุ้นสามัญ	03-10-66	85,000	1.69	143,650	ซื้อ
SUPER	นาย จอมทรัพย์ ใจจายะ	หุ้นสามัญ	02-10-66	6,000,000	0.47	2,820,000	ซื้อ
TSTE	นาย ประภาส ชุตินวรณ์พันธ์	หุ้นสามัญ	02-10-66	5,000	9.70	48,500	ซื้อ
TVDH	นาย วรสิทธิ์ สีลาบุรณพงศ์	หุ้นสามัญ	03-10-66	258,100	0.40	103,240	ซื้อ
WHART	นาย ชัยวัฒน์ นันทงดี	หน่วยทรัสต์	03-10-66	1,500	9.80	14,700	ซื้อ
WICE	นาย ชูเดช กงสุนทร	หุ้นสามัญ	02-10-66	50,000	7.35	367,500	ซื้อ
รวม							
						ซื้อ	9,221,431
						ขาย	128,011
						สุทธิ	9,093,421

2. ยอดซื้อ/ขายสุทธิสะสม 12 เดือนของหุ้นที่อยู่ภายใต้การวิเคราะห์ของ InnovestX

SIRI



STANLY



ปฏิทินหุ้น

จันทร์	อังคาร	พุธ	พฤหัสบดี	ศุกร์
2 XD LHHOTEL Bt0.3 Share listing SABUY 10,930,280 Shares	3 XR META 10:3 @Bt0.24 Name change THAI FILM INDUSTRIES to THAI FUTURE INCORPORATION Last trading day WAVE-W2 New securities JPARK (mai index)	4 XD PTT Bt0.8 RS Bt0.6 TFMAMA Bt2.25 XE WAVE-W2 1: 4.49 @Bt0.156	5 PD MBK Bt0.4 Decreased capital EGATIF CPTGF TWP Last trading day META-W5 Share listing ALPHAX 870,000,000 Shares TTB 79,623,874 Shares	6 PD PRG Bt0.3 XE META-W5 1:1 @Bt1
9 XD CHAYO Bt0.00111112 CHAYO 50:1 XD(ST) TTB Bt0.05	10 XR CCET 1: 0.7863 @Bt1.50 PD ENGY Bt0.05	11 PD NETEASE80 Bt0.03018 SRIPANWA Bt0.1792	12 XD TCAP Bt1.2 TCAP-P Bt1.2 PD RS Bt0.6	13 วันคล้ายวันสวรรคต พระบาทสมเด็จพระบรมชนกาธิเบศร มหาภูมิพลอดุลยเดชมหาราช บรมนาถบพิตร
16 วันปิ่นทหารเรือ	17 XR JCK 1:1 @Bt0.30 PD MSFT80X Bt0.0076	18 XE BWG-W5 1:1 @Bt1 PD LHHOTEL Bt0.3 TFMAMA Bt2.25	19	20 XR CV 1:2 @Bt1.00 XW CV 2:1 XE MBK-W1 1:1.1396 @Bt2.6326 PD PTT Bt0.8
23	24	25 XD TTB Bt0.05 XE PLANET-W1 1:1 @Bt2	26	27
30 XR ALPHAX 1:1 @Bt0.25 XW B 3:1 PD TCAP Bt1.2 TCAP-P Bt1.2	31			

XD - Cash Dividend
XD(ST) - Stock Dividend

PD - Payment Date
XR - Rights for Common

XW - Rights for Warrant
XT - Rights for Transferable Subscription Right

XE - Warrant Exercise
CW - Capital write-down

SP - Suspension

Sharecode	Effdate	Enddate	หลักทรัพย์ที่เข้าช่วยมาตรการ กำกับการซื้อขาย			หลักทรัพย์ภายใต้เครื่องหมาย C				หลักทรัพย์ภายใต้ เครื่องหมาย NC (Non Compliance)	
			Turnover list	Level (**)	หมายเหตุ	Caution : "C"	สาเหตุ	"NC"	สาเหตุ		
ACAP	17/05/2022	จนกว่าจะ ได้รับการ เปลี่ยนแปลง จาก SET	-	-	-	✓	วันที่ 17/05/2022 ขึ้นเครื่องหมาย C เหตุผล: ส่วนของผู้ถือหุ้น < 50% ของทุนชำระแล้ว สำหรับงบการเงิน ไตรมาสที่ 1 สิ้นสุดวันที่ 31 มีนาคม 2565 เหตุที่แก้ไขแล้ว - ศาลยกคำร้องขอฟื้นฟูกิจการหรือมีการถอนคำ ร้องขอฟื้นฟูกิจการ หมายเหตุ : จนถึงปัจจุบัน งบการเงินไตรมาส 2 สิ้นสุด วันที่ 30 มิถุนายน 2565 ของบริษัทยังคงมีส่วนของผู้ ถือหุ้น < 50% ของทุนชำระแล้ว	-	-		
EMC	18/05/2022	จนกว่าจะ ได้รับการ เปลี่ยนแปลง จาก SET	-	-	-	✓	วันที่ 18/05/2022 ขึ้นเครื่องหมาย C เหตุผล: ส่วนของผู้ถือหุ้น < 50% ของทุนชำระแล้ว สำหรับงบการเงิน ไตรมาสที่ 1 สิ้นสุดวันที่ 31 มีนาคม 2565	-	-		
KC	19/05/2022	จนกว่าจะ ได้รับการ เปลี่ยนแปลง จาก SET	-	-	-	✓	วันที่ 19/05/2022 ขึ้นเครื่องหมาย C เหตุผล: ส่วนของผู้ถือหุ้น < 50% ของทุนชำระแล้ว สำหรับงบการเงิน ไตรมาสที่ 1 สิ้นสุดวันที่ 31 มีนาคม 2565	-	-		
SMK	25/05/2022	จนกว่าจะ ได้รับการ เปลี่ยนแปลง จาก SET	-	-	-	✓	วันที่ 20/05/2022 ขึ้นเครื่องหมาย C เหตุผล: ศาลรับคำร้องขอฟื้นฟูกิจการ วันที่ 25/05/2022 เพิ่มเหตุขึ้นเครื่องหมาย C เหตุผล: ส่วนของผู้ถือหุ้น < 50% ของทุนชำระแล้ว สำหรับงบการเงิน ไตรมาสที่ 1 สิ้นสุดวันที่ 31 มีนาคม 2565	-	-		
W	16/11/2022	จนกว่าจะ ได้รับการ เปลี่ยนแปลง จาก SET	-	-	-	✓	วันที่ 16/11/2022 ขึ้นเครื่องหมาย C เหตุผล: ส่วนของผู้ถือหุ้น < 50% ของทุนชำระแล้ว สำหรับงบการเงิน ไตรมาสที่ 3 สิ้นสุดวันที่ 30 กันยายน 2565	-	-		
TRUEE	22/02/2023	จนกว่าจะ ได้รับการ เปลี่ยนแปลง จาก SET	-	-	-	✓	วันที่ 22/02/2023 ขึ้นเครื่องหมาย C เหตุผล: ส่วนของผู้ถือหุ้น < 50% ของทุนชำระแล้ว สำหรับงบการเงินประจำปี สิ้นสุดวันที่ 31 ธันวาคม 2565	-	-		
SDC	27/02/2023	จนกว่าจะ ได้รับการ เปลี่ยนแปลง จาก SET	-	-	-	✓	วันที่ 27/02/2023 ขึ้นเครื่องหมาย C เหตุผล: ส่วนของผู้ถือหุ้น < 50% ของทุนชำระแล้ว สำหรับงบการเงินประจำปี สิ้นสุดวันที่ 31 ธันวาคม 2565	-	-		
JAS	12/05/2023	จนกว่าจะ ได้รับการ เปลี่ยนแปลง จาก SET	-	-	-	✓	วันที่ 12/05/2023 ขึ้นเครื่องหมาย C เหตุผล: ส่วนของผู้ถือหุ้น < 50% ของทุนชำระแล้ว สำหรับงบการเงิน ไตรมาสที่ 1 สิ้นสุดวันที่ 31 มีนาคม 2566	-	-		
KKC	17/05/2023	จนกว่าจะ ได้รับการ เปลี่ยนแปลง จาก SET	-	-	-	✓	วันที่ 17/05/2023 ขึ้นเครื่องหมาย C เหตุผล: ส่วนของผู้ถือหุ้น < 50% ของทุนชำระแล้ว สำหรับงบการเงิน ไตรมาสที่ 1 สิ้นสุดวันที่ 31 มีนาคม 2566	-	-		
STARK	19/05/2023	จนกว่าจะ ได้รับการ เปลี่ยนแปลง จาก SET	-	-	-	✓	วันที่ 19/05/2023 ขึ้นเครื่องหมาย C เหตุผล: สำนักงาน ก.ล.ด. แจ้งให้บริษัทจัดให้มี Special Audit	-	-		
KWI	16/08/2023	จนกว่าจะ ได้รับการ เปลี่ยนแปลง จาก SET	-	-	-	✓	วันที่ 16/08/2023 ขึ้นเครื่องหมาย C เหตุผล: ส่วนของผู้ถือหุ้น < 50% ของทุนชำระแล้ว สำหรับงบการเงิน ไตรมาสที่ 2 สิ้นสุดวันที่ 30 มิถุนายน 2566	-	-		
ALL	17/08/2023	จนกว่าจะ ได้รับการ เปลี่ยนแปลง จาก SET	-	-	-	✓	วันที่ 17/08/2023 ขึ้นเครื่องหมาย C เหตุผล: ส่วนของผู้ถือหุ้น < 50% ของทุนชำระแล้ว สำหรับงบการเงิน ไตรมาสที่ 2 สิ้นสุดวันที่ 30 มิถุนายน 2566 วันที่ 03/10/2023 เพิ่มเหตุขึ้นเครื่องหมาย C ศาลรับคำฟ้องล้มละลาย	-	-		

หมายเหตุ:

- ที่มา: ตลาดหลักทรัพย์ (www.set.or.th) และ สมาคมบริษัทหลักทรัพย์ (www.asco.or.th)
- หุ่นตามตารางดังกล่าว ตอนเช้าจะรวมถึงหุ้นในกระดานต่างประเทศและใบแสดงสิทธิในผลประโยชน์ที่เกิดจากหลักทรัพย์อ้างอิงของไทย (NVDR)
- หลักทรัพย์ที่มีเครื่องหมาย " : " เป็น ใบแสดงสิทธิในผลประโยชน์ที่เกิดจากหลักทรัพย์อ้างอิงไทย (Non-Voting Depository Receipt :NVDR)
- 1. หลักทรัพย์ที่เข้าช่วยมาตรการกำกับการซื้อขาย (Turnover list)
Level (*) ได้แก่
 - Level 1 หมายถึง ให้ซื้อขายด้วยวงเงินสด 100% ก่อนซื้อ (บัญชี cash balance) และ ห้ามนำหลักทรัพย์ที่กำหนดมาคำนวณเป็นวงเงินซื้อขาย
 - Level 2 หมายถึง ให้ซื้อขายด้วยวงเงินสด 100% ก่อนซื้อ และ ห้ามนำหลักทรัพย์ที่กำหนดมาคำนวณเป็นวงเงินซื้อขาย และ ห้าม Net Settlement
 - Level 3 หมายถึง ห้ามซื้อขายชั่วคราว 1 วันทำการ (เฉพาะวันแรก); เมื่ออนุญาตให้ซื้อขาย ให้ซื้อขายด้วยวงเงินสด 100% ก่อนซื้อ และ ห้ามนำหลักทรัพย์ที่กำหนดมาคำนวณเป็นวงเงินซื้อขาย และ ห้าม Net Settlement
- 2. หลักทรัพย์ภายใต้เครื่องหมาย Caution : "C"
หลักทรัพย์ที่ถูกขึ้นเครื่องหมาย C จะต้องซื้อด้วยบัญชี Cash Balance (คือ สมาชิกต้องดำเนินการให้ลูกจ้างเงินสดไว้ล่วงหน้ากับสมาชิกเต็มจำนวนก่อนซื้อหลักทรัพย์นั้น) ตั้งแต่ขึ้นเครื่องหมายเป็นต้นไป

ข้อสงวนสิทธิ์:

ข้อมูลในรายงานนี้เป็นข้อมูลที่มีการเปิดเผยต่อสาธารณะ ซึ่งนักลงทุนสามารถเข้าถึงได้ด้วยทั่วไป และเป็นข้อมูลที่ถือว่าน่าเชื่อถือได้ แต่ทั้งนี้ บริษัทหลักทรัพย์ อินโนเวสต์ เอกซ์ จำกัด ("บริษัท") มิได้ยืนยันหรือรับรองถึงความถูกต้อง หรือสมบูรณ์ของข้อมูลดังกล่าวแต่อย่างใด ความคิดเห็นที่ปรากฏอยู่ในรายงานนี้เป็นเพียงการนำเสนอในมุมมองของบริษัท และเป็นความคิดเห็น ณ วันที่ที่ปรากฏในรายงานเท่านั้น ซึ่งอาจเปลี่ยนแปลงได้ภายหลังวันดังกล่าว โดยบริษัทไม่จำเป็นต้องแจ้งให้สาธารณชน หรือนักลงทุนทราบ รายงานนี้จัดทำขึ้นเพื่อเผยแพร่ข้อมูลให้แก่ นักลงทุนเท่านั้น บริษัทไม่รับผิดชอบต่อการนำข้อมูลหรือความคิดเห็นใดๆ ไปใช้ในทุกรูปแบบ ดังนั้นนักลงทุนจึงควรใช้ดุลพินิจในการพิจารณาตัดสินใจก่อนการลงทุน นอกจากนี้ บริษัท และ/หรือ บริษัทในเครือของบริษัทอาจมีส่วนเกี่ยวข้องหรือผลประโยชน์ใดๆ กับบริษัทใดๆ ที่ถูกกล่าวถึงในรายงานนี้ก็ได้

บริษัทหลักทรัพย์ อินโนเวสต์ เอกซ์ จำกัด ("INVX") เป็นบริษัทย่อยที่บริษัท เอสซีบี เอกซ์ จำกัด (มหาชน) ("เอสซีบี เอกซ์") เป็นผู้ถือหุ้นรายใหญ่ แต่เพียงผู้เดียว และธนาคารไทยพาณิชย์ จำกัด (มหาชน) ("ธนาคาร") เป็นบริษัทย่อยที่เอสซีบี เอกซ์ เป็นผู้ถือหุ้นรายใหญ่ ข้อมูลใด ๆ ที่เกี่ยวข้องกับธนาคารฯ มีวัตถุประสงค์เพื่อใช้ในการเปรียบเทียบเท่านั้น

เอกสารฉบับนี้จัดทำโดย บริษัทหลักทรัพย์ อินโนเวสต์ เอกซ์ จำกัด (INVX) ซึ่งมีบริษัท เอสซีบี เอกซ์ จำกัด (มหาชน) ("เอสซีบี เอกซ์") เป็นผู้ถือหุ้นรายใหญ่ โดยธนาคารไทยพาณิชย์ จำกัด (มหาชน) ("ธนาคาร") ซึ่งเป็นบริษัทย่อยที่เอสซีบี เอกซ์ เป็นผู้ถือหุ้นรายใหญ่ เป็นที่ปรึกษาทางการเงินสำหรับธุรกรรมใด ๆ ของบริษัท เอสซีบี เคมีคอลส์ จำกัด (มหาชน) ความเห็น ชั่ว บทวิจย บทวิเคราะห์ ราคา ข้อความ การคาดการณ์ การประเมิน และ/หรือ ข้อมูลอื่นที่ระบุในเอกสารฉบับนี้ ("ข้อมูล") มีวัตถุประสงค์เพื่อใช้เป็นข้อมูลทั่วไปเท่านั้น และไม่อาจตีความได้ว่าเป็นการให้คำแนะนำแก่บุคคลใดๆ หรือเป็นการเสนอซื้อ หรือเสนอขาย หรือชักชวนให้เสนอซื้อหรือเสนอขายหลักทรัพย์ โดย INVX และ/หรือกรรมการ พนักงาน และลูกจ้างของ INVX ย่อมไม่ต้องการรับผิดชอบต่อความเสียหายใดๆ ทั้งความเสียหายทางตรง ความเสียหายทางอ้อม ความเสียหายจากการผิดสัญญา หรือความเสียหายอันสืบเนื่อง อันเป็นผลมาจากการใช้หรือการซื้อถือต่อการใช้ข้อมูล ทั้งนี้ รวมถึงแต่ไม่จำกัดเพียงการสูญเสียผลกำไร นักลงทุนพึงใช้ข้อมูลในเอกสารฉบับนี้ประกอบข้อมูลและความเห็นอื่นๆ รวมถึงพิจารณาถึงความเสี่ยงของตนในการตัดสินใจลงทุน ข้อมูลในเอกสารฉบับนี้จัดทำขึ้นจากแหล่งข้อมูลที่ INVX เห็นว่าน่าเชื่อถือ โดย INVX ไม่รับรองถึงความถูกต้อง สมบูรณ์ และ/หรือ ครบถ้วนของข้อมูลดังกล่าว

เอกสารฉบับนี้จัดทำโดย บริษัทหลักทรัพย์ อินโนเวสต์ เอกซ์ จำกัด (INVX) ซึ่งมีบริษัท เอสซีบี เอกซ์ จำกัด (มหาชน) ("เอสซีบี เอกซ์") เป็นผู้ถือหุ้นรายใหญ่ โดยธนาคารไทยพาณิชย์ จำกัด (มหาชน) ("ธนาคาร") ซึ่งเป็นบริษัทย่อยที่เอสซีบี เอกซ์ เป็นผู้ถือหุ้นรายใหญ่ เป็นที่ปรึกษาทางการเงินสำหรับธุรกรรมใด ๆ ของ บริษัท บีซี ธิเคิล คอร์ปอเรชั่น (มหาชน) ("BRC") ซึ่งเป็นบริษัทย่อยของบริษัท เบอร์ลี ยูเคอร์ จำกัด (มหาชน) ความเห็น ชั่ว บทวิจย บทวิเคราะห์ ราคา ข้อความ การคาดการณ์ การประเมิน และ/หรือ ข้อมูลอื่นที่ระบุในเอกสารฉบับนี้ ("ข้อมูล") มีวัตถุประสงค์เพื่อใช้เป็นข้อมูลทั่วไปเท่านั้น และไม่อาจตีความได้ว่าเป็นการให้คำแนะนำแก่บุคคลใดๆ หรือเป็นการเสนอซื้อ หรือเสนอขาย หรือชักชวนให้เสนอซื้อหรือเสนอขายหลักทรัพย์ โดย INVX และ/หรือกรรมการ พนักงาน และลูกจ้างของ INVX ย่อมไม่ต้องการรับผิดชอบต่อความเสียหายใดๆ ทั้งความเสียหายทางตรง ความเสียหายทางอ้อม ความเสียหายจากการผิดสัญญา หรือความเสียหายอันสืบเนื่อง อันเป็นผลมาจากการใช้หรือการซื้อถือต่อการใช้ข้อมูล ทั้งนี้ รวมถึงแต่ไม่จำกัดเพียงการสูญเสียผลกำไร นักลงทุนพึงใช้ข้อมูลในเอกสารฉบับนี้ประกอบข้อมูลและความเห็นอื่นๆ รวมถึงพิจารณาถึงความเสี่ยงของตนในการตัดสินใจลงทุน ข้อมูลในเอกสารฉบับนี้จัดทำขึ้นจากแหล่งข้อมูลที่ INVX เห็นว่าน่าเชื่อถือ โดย INVX ไม่รับรองถึงความถูกต้อง สมบูรณ์ และ/หรือ ครบถ้วนของข้อมูลดังกล่าว

เอกสารฉบับนี้จัดทำโดย บริษัทหลักทรัพย์ อินโนเวสต์ เอกซ์ จำกัด ("INVX") ซึ่งมี บริษัท เอสซีบี เอกซ์ จำกัด (มหาชน) ("เอสซีบี เอกซ์") เป็นผู้ถือหุ้นรายใหญ่ โดยธนาคารไทยพาณิชย์ จำกัด (มหาชน) ("ธนาคาร") ซึ่งเป็นบริษัทย่อยที่เอสซีบี เอกซ์ เป็นผู้ถือหุ้นรายใหญ่ เป็นที่ปรึกษาทางการเงินสำหรับธุรกรรมใด ๆ ของ กรัสด์เพื่อการลงทุนในสิทธิการเช่าสิ่งหาริมทรัพย์ แอล เอช โฮเทล ความเห็น ชั่ว บทวิจย บทวิเคราะห์ ราคา ข้อความ การคาดการณ์ การประเมิน และ/หรือ ข้อมูลอื่นที่ระบุในเอกสารฉบับนี้ ("ข้อมูล") มีวัตถุประสงค์เพื่อใช้เป็นข้อมูลทั่วไปเท่านั้น และไม่อาจตีความได้ว่าเป็นการให้คำแนะนำแก่บุคคลใดๆ หรือเป็นการเสนอซื้อ หรือเสนอขาย หรือชักชวนให้เสนอซื้อหรือเสนอขายหลักทรัพย์ โดย INVX และ/หรือกรรมการ พนักงาน และลูกจ้างของ INVX ย่อมไม่ต้องการรับผิดชอบต่อความเสียหายใดๆ ทั้งความเสียหายทางตรง ความเสียหายทางอ้อม ความเสียหายจากการผิดสัญญา หรือความเสียหายอันสืบเนื่อง อันเป็นผลมาจากการใช้หรือการซื้อถือต่อการใช้ข้อมูล ทั้งนี้ รวมถึงแต่ไม่จำกัดเพียงการสูญเสียผลกำไร นักลงทุนพึงใช้ข้อมูลในเอกสารฉบับนี้ประกอบข้อมูลและความเห็นอื่นๆ รวมถึงพิจารณาถึงความเสี่ยงของตนในการตัดสินใจลงทุน ข้อมูลในเอกสารฉบับนี้จัดทำขึ้นจากแหล่งข้อมูลที่ INVX เห็นว่าน่าเชื่อถือ โดย INVX ไม่รับรองถึงความถูกต้อง สมบูรณ์ และ/หรือ ครบถ้วนของข้อมูลดังกล่าว

การซื้อขายฟิวเจอร์สและอปชั่น (Futures and Options) มีความเสี่ยงสูงที่อาจก่อให้เกิดขาดทุนอย่างมีนัยสำคัญ จึงไม่เหมาะสมกับบุคคลทุกคน ทั้งนี้ ก่อนการตัดสินใจซื้อขายฟิวเจอร์สและอปชั่น ท่านควรพิจารณาถึงฐานะทางการเงิน วัตถุประสงค์ในการลงทุน ประสบการณ์ในการลงทุนของท่าน ตลอดจนความเสี่ยงที่ท่านสามารถยอมรับได้อย่างรอบคอบ เนื่องจากมีความเป็นไปได้ที่ท่านอาจสูญเสียเงินลงทุนมากกว่าเงินลงทุนเริ่มแรก ท่านควรพิจารณาถึงความเสี่ยงทั้งหมดที่อาจเกิดขึ้นจากการซื้อขายฟิวเจอร์สและอปชั่น และท่านควรตัดสินใจลงทุนด้วยตนเอง และ/หรือ ในกรณีที่มีข้อสงสัย ท่านควรขอคำแนะนำจากที่ปรึกษาทางการลงทุน

เอกสารฉบับนี้จัดทำส่งให้กับเฉพาะบุคคลที่กำหนด (intended recipient) เท่านั้น ห้ามมิให้ผู้ใดนำข้อมูลในเอกสารฉบับนี้ไปทำซ้ำ ส่งต่อ เผยแพร่ ขาย จำหน่าย คัดลอก นำออกแสดง หรือนำไปเผยแพร่ในเชิงพาณิชย์ ไม่ว่าด้วยวิธีการใด ๆ โดยมิได้รับอนุญาตเป็นลายลักษณ์อักษรจาก INVX เป็นการล่วงหน้า

©สงวนลิขสิทธิ์ 2565 บริษัทหลักทรัพย์ อินโนเวสต์ เอกซ์ จำกัด

CG Rating 2022 Companies with CG Rating

Companies with Excellent CG Scoring

AAV, ADVANC, AF, AH, AIRA, AJ, AKP, AKR, ALLA, ALT, AMA, AMARIN, AMATA, AMATAV, ANAN, AOT, AP, APURE, ARIP, ASP, ASW, AUCTION, AWC, AYUD, BAFS, BAM;BANPU, BAY, BBIK, BBL, BCP, BCPG, BDM, BEM, BEYOND, BGC, BGRIM, BIZ, BKI, BOL, BPP, BRR, BTS, BTW, BWG, CENTEL, CFRESH, CGH, CHEWA, CHO, CIMBT, CK, CKP, CM, CNT, COLOR, COM7, COMAN, COTTO, CPALL, CPAXT, CPF, CPI, CPN, CRC, CSS, DDD, DELTA, DEMCO, DOHOME, DRT, DTAC, DUSIT, EA, EASTW, ECF, ECL, EE, EGCO, EPG, ETC, ETE, FN, FNS, FPI, FPT, FSMART, FVC, GC, GEL, GFPT, GGC, GLAND, GLOBAL, GPI, GPSC, GRAMMY, GULF, GUNKUL, HANA, HARN, HENG, HMPRO, ICC, ICHI, III, ILINK, ILM, IND, INTUCH, IP, IRC, IRCP, ITEL, IVL, JTS, JWD, K, KBANK, KCE, KEX, KGI, KKP, KSL, KTB, KTC, LALIN, LANNA, LHFG, LIT, LOXLEY, LPN, LRH, LST, MACO, MAJOR, MALEE, MBK, MC, MCOT, METCO, MFEC, MINT, MONO, MOONG, MSC, MST, MTC, MVP, NCL, NEP, NER, NKI, NOBLE, NSI, NVD, NYT, OISHI, OR, ORI, OSP, OTO, PAP, PCSGH, PDG, PDJ, PG, PHOL, PLANB, PLANET, PLAT, PORT, PPS, PR9, PREB, PRG, PRM, PSH, PSL, PTG, PTT, PTTEP, PTTGC, PYLON, Q-CON, QH, QTC, RATCH, RBF, RS, S, S&J, SAAM, SABINA, SAMART, SAMTEL, SAT, SC, SCB, SCC, SCCC, SCG, SCGP, SCM, SCN, SDC, SEAFCO, SEAOL, SE-ED, SELIC, SENA, SENX, SGF, SHR, SICT, SIRI, SIS, SITHAI, SMP, SNC, SONIC, SORKON, SPALI, SPI, SPRC, SPVI, SSC, SSSC, SST, STA, STGT, STI, SUN, SUSCO, SUTHA, SVI, SYMC, SYNTEC, TACC, TASCOT, TCAP, TEAMG, TFMAMA, THANA, THANI, THCOM, THG*, THIP, THRE, THREL, TIPCO, TISCO, TK, TKN, TKS, TKT, TMILL, TMT, TNDT, TNITY, TOA, TOP, TPBI, TQM, TRC, TRUE*, TSC, TSR, TSTE, TSTH, TTA, TTB, TTCL, TTW, TU, TVDH, TVI, TVO, TWPC, U, UAC, UBIS, UPOIC, UV, VCOM, VGI, VIH, WACOAL, WAVE, WHA, WHAUP, WICE, WINNER, XPG, ZEN

Companies with Very Good CG Scoring

2S, 7UP, ABICO, ABM, ACE, ACG, ADB, ADD, AEONTS, AGE, AHC, AIE, AIT, ALUCON, AMANAH, AMR, APCO, APCS, AQUA, ARIN, ARROW, AS, ASAP, ASEFA, ASIA, ASIAN, ASIMAR, ASK, ASN, ATP30, B, BA, BC, BCB, BE8, BEC, SCAP, BH, BIG, BJC, BJCHI, BLA, BR, BRI, BROOK, BSM, BYD, CBG, CEN, CHARAN, CHAYO, CHG, CHOTI, CHOW, CI, CIG, CITY, CIVIL, CMC, CPL, CPW, CRANE, CRD, CSC, CSP, CV, CWT, DCC, DHOUSE, DITTO, DMT, DOD, DPAINT, DV8, EASON, EFORL, ERW, ESSO, ESTAR, FE, FLOYD, FORTH, FSS, FTE, GBX, GCAP, GENCO, GJS, GTB, GYT, HEALTH, HPT, HTC, HUMAN, HYDRO, ICN, IFS, IIG, IMH, INET, INGRS, INSET, INSURE, IRCP, IT, ITD, J, JAS, JCK, JCHK, JMT, JR, KBS, KCAR, KIAT, KISS, KK, KOOL, KTIS, KUMWEL, KUN, KWC, KWM, L&E, LDC, LEO, LH, LHK, M, MATCH, MBAX, MEGA, META, MFC, MGT, MICRO, MILL, MITSIB, MK, MODERN*, MTI, NBC, NCAP, NCH, NDR, NETBAY, NEX, NINE, NATION, NNCL, NOVA, NPK, NRF, NTV, NUSA, NWR, OCC, OGC, ONEE, PACO, PATO, PB, PICO, PIMO, PIN, PJW, PL, PLE, PM, PMTA, PPP, PPPM, PRAPAT, PRECHA, PRIME, PRIN, PRINC, PROEN, PROS, PROUD, PSG, PSTC, PT, PTC, QLT, RCL, RICHY, RJH, ROJNA, RPC, RT, RWI, S11, SA, SABUY, SAK, SALEE, SAMCO, SANKO, SAPPE, SAWAD, SCI, SCP, SE, SECURE, SFLEX, SFP, SFT, SGP, SIAM, SINGER, SKE, SKN, SKR, SKY, SLP, SMART, SMD, SMIT, SMT, SNNP, SNP, SO, SPA, SPC, SPCG, SR, SRICHA, SSF, SSP, STANLY, STC, STPI, SUC, SVOA, SVT, SWC, SYNEX, TAE, TAKUNI, TCC, TCMC, TFG, TFI, TFM, TGH, TIDLOR, TIGER, TIPH, TITLE, TM, TMC, TMD, TMI, TNL, TNP, TNR, TOG, TPA, TPAC, TPCS, TPIPL, TPIPP, TPLAS, TPS, TQR, TRITN, TRT, TRU, TRV, TSE, TVT, TWP, UBE, UEC, UKEM, UMI, UOBKH, UP, UPF, UTP, VIBHA, VL, VPO, VRANDA, WGE, WIIK, WIN, WINMED, WORK, WP, XO, YUASA, ZIGA

Companies with Good CG Scoring

A, A5, AI, ALL, ALPHAX, AMC, APP, AQ, AU, B52, BEAUTY, BGT, BLAND, BM, BROCK, BSBM, BTNC, CAZ, CCP, CGD, CMAN, CMO, CMR;CPANEL, CPT, CSR, CTW, D, DCON, EKH, EMC, EP, EVER, F&D, FMT, GIFT, GLOCON, GLORY, GREEN, GSC, HL, HTECH, IHL, INOX, JAK, JMART, JSP;JUBILE, KASET, KMI, KYE, LEE, LPH, MATI, M-CHAI, MCS, MDX, MENA, MJD, MORE, MUD, NC, NEWS, NFC, NSL, NV, PAF, PEACE, PF, PK, PPM, PRAKIT, PTL, RAM, ROCK, RP, RPH, RSP, SIMAT, SISB, SK, SOLAR, SPACK, SPG, SQ, STARK, STECH, SUPER, SVH, PTECH, TC;TCCC, TCJ, TEAM, THE, THMUI, TKC;TNH, TNPC, TOPP, TPCH, TPOLY, TRUBB, TTI, TYCN, UMS, UNIQ;UPA, UREKA, VARO, W, WFX, WPH, YGG, ZAA

Corporate Governance Report

The material contained in this publication is for general information only and is not intended as advice on any of the matters discussed herein. Readers and others should perform their own independent analysis as to the accuracy or completeness or legality of such information. The Thai Institute of Directors, its officers, the authors and editor make no representation or warranty as to the accuracy, completeness or legality of any of the information contained herein. By accepting this document, each recipient agrees that the Thai Institute of Directors Association, its officers, the authors and editor shall not have any liability for any information contained in, or for any omission from, this publication.

The survey result is as of the date appearing in the Corporate Governance Report of Thai Listed Companies. As a result, the survey result may be changed after that date. InnovestX Securities Company Limited does not conform nor certify the accuracy of such survey result.

To recognize well performers, the list of companies attaining "Good", "Very Good" and "Excellent" levels of recognition (Not including listed companies qualified in the "no announcement of the results" clause from 1 January 2021 to 27 October 2022) is publicized.

* บริษัทหรือกรรมการหรือผู้บริหารของบริษัทที่เข้าดำเนินการทำบัญชีการเงิน เช่น กรรมการที่ผิดเกี่ยวกับหลักทรัพย์ การทุจริต คอร์รัปชัน เป็นต้น ซึ่งการให้ข้อมูล CGR ของบริษัทที่เข้าดำเนินการประกอบด้วย

Anti-corruption Progress Indicator

Certified (ได้รับรับรอง)

2S, 7UP, AAI, ADVANC, AF, AH, AI, AIE, AIRA, AJ, AKP, AMA, AMANAH, AMATA, AMATAV, AP, APCS, AS, ASIAN, ASK, ASP, AWC, AYUD, B, BAFS, BAM, BANPU, BAY, BBL, BCH, BCP, BCPG, BE8, BEC, BEYOND, BGC, BGRIM, BKI, BLA, BPP, BROOK, BARR, BSBM, BTS, BWG, CEN, CENTEL, CFRESH, CGH, CHEWA, CHOTI, CHOW, CIG, CIMBT, CM, CMC, COM7, COTTO, CPALL, CPAXT, CPF, CPI, CPL, CPN, CPW, CRC, CSC, DCC, DELTA, DEMCO, DIMET, DRT, DUSIT, EA, EASTW, ECF, EGCO, EP, EPG, ERW, ESTAR, ETC, ETE, FNS, FPI, FPT, FSMART, FTE, GBX, GC, GCAP, GEL, GFPT, GGC, GJS, GPI, GPSC, GSTEEL, GULF, GUNKUL, HANA, HARN, HENG, HMPRO, HTC, ICC, ICHI, IFS, III, ILINK, ILM, INET, INOX, INSURE, INTUCH, IRCP, ITEL, IVL, JAS, JKN, JR, JTS, KASEI, KBANK, KBS, KCAR, KCC, KCE, KGEN, KGI, KKP, KSL, KTB, KTC, L&E, LANNA, LHFG, LHK, LPN, LRH, M, MAJOR, MALEE, MATCH, MBAX, MBK, MC, MCOT, META, MFC, MFEC, MILL, MINT, MONO, MOONG, MSC, MST, MTC, MTI, NATION, NCAP, NEP, NKI, NOBLE, NOK, NRF, NWR, OCC, OGC, OR, ORI, PAP, PATO, PB, PCSGH, PDG, PDJ, PG, PHOL, PIMO, PK, PL, PLANB, PLANET, PLAT, PM, PPP, PPPM, PPS, PR9, PREB, PRG, PRINC, PRM, PROS, PSH, PSL, PSTC, PT, PTECH, PTG, PTT, PTTEP, PTTGC, PYLON, Q-CON, QH, QLT, QTC, RABBIT, RATCH, RML, RS, RWI, S&J, SAAM, SABINA, SAK, SAPPE, SAT, SC, SCC, SCCC, SCG, SCGP, SCM, SCN, SEAOL, SE-ED, SELIC, SENA, SGC, SGP, SINGER, SIRI, SITHAI, SKR, SMIT, SMK, SMP, SNC, SNP, SORKON, SPACK, SPALI, SPC, SPI, SPRC, SRICHA, SSF, SSP, SSSC, SST, STA, STGT, STOWER, SUSCO, SVI, SYMC, SYNTEC, TAE, TAKUNI, TASCOT, TCAP, TCMC, TFG, TFI, TFMAMA, TGH, THANI, THCOM, THIP, THRE, THREL, TIDLOR, TIPCO, TISCO, TKS, TKT, TMD, TMILL, TMT, TNITY, TNL, TNP, TNR, TOG, TOP, TOPP, TPA, TPCS, TRT, TRU, TSC, TSI, TSTE, TSTH, TTA, TTB, TTCL, TU, TVDH, TVO, TWPC, UBE, UEC, UKEM, UOBKH, UV, VCOM, VGI, VIH, WACOAL, WHA, WHAUP, WICE, WIIK, XO, YUASA, ZEN, ZIGA

Declared (ประกาศเจตจำนง)

ACE, ADB, ASW, BBGI, BRI, BTG, BYD, CAZ, CBG, CI, CV, DEXON, DMT, DOHOME, EKH, EVER, GLOBAL, GREEN, ICN, ITC, J, JMART, JMT, LEO, LH, MEGA, MENA, MITSIB, MODERN, NER, OSP, OTO, POLY, PQS, PRIME, PROEN, PRTR, RBF, RT, SA, SANKO, SENX, SFLEX, SIS, SKE, SM, SUPER, SVOA, SVT, TBN, TEGH, TGE, TIPH, TKN, TPLAS, TQM, TRUE, VARO, VIBHA, W, WIN, WPH, XPG

N/A
 24CS, 3K-BAT, A, A5, AAV, ABM, ACAP, ACC, ACG, ADD, AEONTS, AFC, AGE, AHC, AIT, AJA, AKR, AKS, ALL, ALLA, ALPHAX, ALT, ALUCON, AMARC, AMARIN, AMC, AMR, ANAN, AOT, APCO, APEX, APP, APURE, AQUA, ARIN, ARIP, ARROW, ASAP, ASEFA, ASIA, ASIMAR, ASN, ATP30, AU, AUCTION, AURA, B52, BA, BBIK, BC, BCT, BDM, BEAUTY, BEM, BGT, BH, BIG, BIOTECH, BIS, BIZ, BJC, BJCHI, BKD, BLAND, BLC, BLESS, BLISS, BM, BOL, BR, BROCK, BSM, BTNC, BTW, BUI, BVG, CCET, CCP, CEYE, CGD, CH, CHARAN, CHASE, CHAYO, CHG, CHIC, CHO, CITY, CIVIL, CK, CKP, CMAN, CMO, CMR, CNT, COCOCO, COLOR, COMAN, CPANEL, CPH, CPR, CPT, CRANE, CRD, CSP, CSR, CSS, CTW, CWT, D, DCON, DDD, DHOUSE, DITTO, DOD, DPAINT, DTCENT, DTCI, DV8, EASON, ECL, EE, EFORL, EMC, ESSO, F&D, FANCY, FE, FLOYD, FMT, FN, FORTH, FSX, FTI, FVC, GABLE, GENCO, GFC, GIFT, GL, GLAND, GLOCON, GLORY, GRAMMY, GRAND, GSC, GTB, GYT, HEALTH, HFT, HL, HPT, HTECH, HUMAN, HYDRO, I2, IFEC, IHL, IIG, IMH, IND, INGRS, INSET, IP, IRC, IRCP, IT, ITD, ITNS, ITTHI, JAK, JCK, JCHK, JCT, JDF, JPARK, JSP, JUBILE, K, KAMART, KC, KCG, KCM, KDH, KEX, KIAT, KISS, KJL, KK, KKC, KLINIQ, KOOL, KTIS, KTMS, KUMWEL, KUN, KWC, KWI, KWM, KYE, LALIN, LDC, LEE, LIT, LOXLEY, LPH, LST, MACO, MANRIN, MASTER, MATI, MAX, M-CHAI, MCS, MDX, MEB, METCO, MGC, MGT, MICRO, MIDA, MJD, MK, ML, MORE, MOSHI, MTW, MUD, MVP, NC, NCH, NCL, NDR, NETBAY, NEW, NEWS, NEX, NFC, NNCL, NOVA, NPK, NSL, NTSC, NTV, NUSA, NV, NVD, NYT, OHTL, ONEE, PACE, PACO, PAF, PCC, PEACE, PERM, PF, PHG, PICO, PIN, PJW, PLE, PLT, PLUS, PMTA, POLAR, POMPU, PORT, POST, PPM, PRAKIT, PRAPAT, PRECHA, PRI, PRIN, PRO, PROUD, PSG, PSP, PTC, PTL, RAM, RCL, READY, RICHY, RJH, ROCK, ROH, ROJNA, RP, RPC, RPH, RSP, S, S11, SABUY, SAF, SAFARI, SALEE, SAM, SAMART, SAMCO, SAMTEL, SAUCE, SAV, SAWAD, SAWANG, SBNET, SCAP, SCB, SCI, SCP, SDC, SE, SEAFCO, SECURE, SFT, SGF, SHANG, SHR, SIAM, SICT, SIMAT, SINO, SISB, SJWD, SK, SKN, SKY, SLM, SLP, SMART, SMD, SMT, SNNP, SO, SOLAR, SONIC, SPA, SPCG, SPG, SPVI, SQ, SR, SSC, SSS, STANLY, STARK, STC, STEC, STECH, STHAI, STI, STP, STPI, SUC, SUN, SUTHA, SVR, SWC, SYNEX, TACC, TAPAC, TC, TCC, TCJ, TCOAT, TEAM, TEAMG, TEKA, TFM, TGPRO, TH, THAI, THANA, THE, THG, THL, THMUI, TIGER, TITL, TK, TKC, TLI, TM, TMC, TMI, TMW, TNDT, TNH, TNPC, TOA, TPAC, TPBI, TPCH, TPIPL, TPIPP, TPL, TPOLY, TPP, TPS, TQR, TR, TRC, TRITN, TRUBB, TRV, TSE, TTI, TTT, TTW, TURTLE, TVH, TVT, TWP, TWZ, TYCN, UAC, UBA, UMI, UMS, UNIQ, UP, UPF, UPOIC, UREKA, UTP, UVAN, VL, VNG, VPO, VRANDA, WARRIX, WAVE, WFX, WGE, WINMED, WINNER, WORK, WORLD, WP, YGG, YONG, ZAA

Explanations

Companies participating in Thailand's Private Sector Collective Action Coalition Against Corruption programme (Thai CAC) under Thai Institute of Directors (as of July 25, 2023) are categorized into: companies that have declared their intention to join CAC, and companies certified by CAC.