

## Investment Strategy

- **สรุปภาพรวมตลาด:**
- ดัชนีหุ้นสหรัฐ S&P500 ปิดตลาดที่ระดับ 4,317.78 จุด (+1.89%) พร้อมกันกับดัชนี Nasdaq ที่ +1.78% โดยดัชนีปรับตัวขึ้นจากกลุ่มอสังหาริมทรัพย์ และสินค้าฟุ่มเฟือย ถือเป็นก้าวย่างขึ้นจากการปรับฐานแรงในเดือนก่อน ขณะที่ฝั่งเทคโนโลยีมีจะปรับตัวขึ้นด้วย แต่มีแรงกดดันจากหุ้น Apple หลังประมาณการยอดขายไตรมาส 4 ไม่เป็นไปตามเป้าหมาย ด้าน STOXX 600 +1.58% รับแรงหนุนจากอีลด์ที่ปรับตัวลง จากกลุ่มอสังหาริมทรัพย์ ในตลาดหุ้นประเทศขนาดกลาง ภาพการฟื้นตัวเป็นไปในทิศทางเดียวกับสหรัฐ อย่างไรก็ตาม ธนาคารกลางอังกฤษ (BOE) มีมติคงอัตราดอกเบี้ยตามคาด และยังไม่ส่งสัญญาณว่าจะพลิกนโยบายไปเป็นการลดดอกเบี้ยเร็วในอนาคตอย่างที่ตลาดหวัง
- ราคาน้ำมันดิบ WTI ส่งมอบเดือนธ.ค. ปิดที่ 82.46 ดอลลาร์/บาร์เรล เพิ่มขึ้น 2.02 ดอลลาร์ (+2.5%) หลังจากเฟด และ BoE มีมติคงอัตราดอกเบี้ยในการประชุมล่าสุด ขณะที่นักลงทุนยังคงจับตาสถานการณ์ในตะวันออกกลางอย่างใกล้ชิด เพื่อประเมินว่าความขัดแย้งระหว่างอิสราเอลและกลุ่มฮามาสจะลุกลามและส่งผลกระทบต่ออุปทานน้ำมันในตะวันออกกลางหรือไม่ โดยทั่วโลกจับตาดูการประกาศของนายนาสราลเลาะห์ ซึ่งจะชี้บัพทบาทของกลุ่มอิชบอลเลาะห์ หลังจากที่เคยชี้ตเส่นตายก่อนหน้าว่า หากอิสราเอลไม่หยุดการรณนวกชาภายในวันที่ 3 พ.ย. กลุ่มอิชบอลเลาะห์ก็จะเข้าทำสงครามโดยตรงกับอิสราเอล
- ฝั่งเอเชียดัชนี มองแนวโน้มหลักเป็นบวกตามตลาดหุ้นตะวันตก คาดตลาดปรับตัวไปที่ ตัวเลขดัชนีผู้จัดการฝ่ายจัดซื้อภาคบริการของจีน (China Caixin Services PMI) ที่คาดว่าจะทรงตัว และตัวเลขการจ้างงานนอกภาคการเกษตร (US Non-Farm Payrolls) ที่คาดว่าจะยังแข็งแกร่งในคืนนี้
- คาดปรับขึ้นทดสอบบริเวณ 1410-1420 จุด +/- หลัง Bond yields ปรับลงแรงเมื่อคืน ตามถ้อยแถลงของ Jerome Powell คุมความกังวลมากขึ้นต่อภาวะตึงตัวด้านการเงิน หรือ Financial condition tightening จากอัตราดอกเบี้ยพันธบัตรและดอกเบี้ยนโยบายที่ปรับขึ้นมาในระดับสูง ที่อาจจะกระทบสินเชื่อบริการและภาคครัวเรือน อย่างไรก็ตาม FED ก็ยังไม่เปิดโอกาสในการปรับขึ้นดอกเบี้ยในอนาคต ปัจจัยดังกล่าวหนุนให้อัตราดอกเบี้ยพันธบัตร 10 ปี ปรับตัวลดลงแรง หนุนกลุ่ม Finance และ Utilities
- เราแนะนำซื้อตัวที่ Laggards หรือขึ้นน้อยกว่าจากประเด็น Bond yields ลง (อสังหา แบงก์เล็ก) และ Outlook แกร่ง หรือ มีปัจจัยหนุนเฉพาะตัว / พร้อมติดตามการรายงานตัวเลขการจ้างงานนอกภาคการเกษตร สุทธิ ซึ่งหากออกมาแข็งแกร่งกว่าที่ตลาดคาดจะกลับมากดดันการขึ้นดอกเบี้ยในเดือนธ.ค. 2023 ของ FED อีกครั้ง

### หุ้นแนะนำ

**LH :** เราคิดว่ากำไรสุทธิ 3Q23F ของ LH ลดลง 14.4% qoq และ 44.8% yoy เป็น 1.24 พันล้านบาท น่าจะเป็นจุดต่ำสุดของปีนี้จากยอดโอนที่ลดลงสอดคล้องกับการคาดการณ์ของเรา เนื่องจากยอดก่อสร้าง และ ยอดขาย/ยอดโอนมีระยะเวลาห่างกัน 1-2 ไตรมาส

**KKP :** ราคาหุ้นรับผลขาดทุนรถยัดและการตั้งสำรองใน 3Q23 ไปพอสมควร / Trading volume ที่ดีขึ้นและยอดขาดทุนรถยัดที่ดีขึ้นจะเป็นตัวหนุนราคาหุ้น

**ITC :** งบ 3Q23 และ โทนการประชุมนักวิเคราะห์ที่ออกมาเป็นบวก โดย ITC สามารถ secure order ได้แล้วกว่า 75% ใน 4Q23 / ประเด็นการเข้าคำนวณ SET50/SET100 รอบใหม่

### Fundamental Stock :

**LPN :** รายงานผลประกอบการ 3Q23 มีกำไรสุทธิ 103.9 ล้านบาท เพิ่มขึ้น +19.3% qoq แต่ลดลง 55.9% yoy สอดคล้องกับประมาณการของเราและBloomberg consensus เราปรับประมาณการรายได้จากการขายอสังหาริมทรัพย์ ในปี 2020 ลดลง 4.2% เป็น 5.8 พันล้านบาท ต่ำกว่าเป้าหมายของ LPN ที่ตั้งไว้ 7.25 พันล้านบาท เราคงคำแนะนำ ขาย และปรับราคาเป้าหมายเป็น 3.50 บาท อิง P/E 8.0x ในปี FY25

### CGS-CIMB : ตัวเลขทางเศรษฐกิจที่ควรติดตาม

03 พ.ย. จีนรายงานดัชนีผู้จัดการฝ่ายจัดซื้อ PMI ภาคบริการเดือน ต.ค.

03 พ.ย. สหรัฐรายงานตัวเลขการจ้างงานนอกภาคการเกษตรเดือนต.ค.

06 พ.ย. ธนาคารกลางญี่ปุ่นเปิดเผยรายงานการประชุม

06 พ.ย. อียูรายงานดัชนีผู้จัดการฝ่ายจัดซื้อ PMI ภาคบริการเดือน ต.ค.

## Market Summary

Market Data	Close	Chg	Chg (%)
SET Index	1,403.99	24.03	1.74%
High	1,407.81	27.85	2.02%
Low	1,391.54	11.58	0.84%
SET 50 Index	869.19	14.14	1.65%
SET 100 Index	1,925.71	32.74	1.73%
MAI Index	400.45	13.50	3.49%
Volume (m share)	11,233.41		
Value (Btmn)	44,380.65		
P/E (x)	19.51		
DOW JONES	33,839.08	564.50	1.70%
NASDAQ	13,294.19	232.72	1.78%
FTSE100	7,446.53	104.10	1.42%
JAPAN	31,949.89	348.24	1.10%
HONG KONG	17,230.59	128.81	0.75%
KOREA	2,343.12	41.56	1.81%
SINGAPORE	3,082.49	5.72	0.19%
MALAYSIA	1,439.77	4.44	0.31%
CHINA	3,009.41	-13.67	-0.45%
PHILIPPINES	5,973.78	0.00	0.00%
VIETNAM	1,075.47	35.81	3.44%
INDONESIA	6,751.39	108.97	1.64%
INDIA	64,080.90	489.57	0.77%

SET Daily Trading (THB m)	Buy	Sell	Net
Local Institutions	5,205.07	3,950.07	1,255.00
Proprietary Trading	3,231.51	3,405.51	-174.00
Foreign Investors	22,815.69	21,608.27	1,207.42
Local Individuals	13,128.38	15,416.80	-2,288.42

Bond Trading - Net (THB m)	Short-term (TM<1Y)	Long-term (TM>1Y)	Total
Asset Mgmt. Companies	7,204.40	3,237.15	10,441.55
Domestic Companies	-939.50	953.13	13.63
Foreign Companies	2,272.44	753.45	3,025.89
Total Trading Value	29,020.35	33,457.88	62,478.23

Fixed Income	Close	Chg	Chg (%)
U.S. Bond Yield - 10Y (%)	4.66	-0.03	-0.62%

Commodities	Close	Chg	Chg (%)
WTI Crude (Nymex) (US\$/bbl)	82.46	2.02	2.51%
Brent Crude (US\$/bbl)	86.85	2.22	2.62%
Singapore GRM (US\$/bbl)	3.83	0.23	6.39%
Newcastle Coal (US\$/ton)	120.00	0.35	0.29%
Gold (Comex) (US\$/oz)	1993.50	6.00	0.30%
Baltic Dry Index	1385.00	-16.00	-1.14%

CURRENCY	Close	Chg	Chg (%)
USD/THB	35.97	-0.15	-0.40%
USD/JPY	150.46	-0.38	-0.25%
EUR/USD	1.06	0.00	0.44%

## Technical Pick

**กลยุทธ์ :** SET Index ปรับตัวเพิ่มขึ้นเกิดสัญญาณฟื้นตัวทางเทคนิคทะลุผ่านแนวต้านสำคัญที่ 1395-1400 กลับขึ้นไป ทำให้แนวโน้มในระยะสั้นยังมีโอกาสปรับตัวเพิ่มขึ้นต่อเนื่องไปทดสอบแนวต้านถัดไปที่ 1430 และ 1455-1460 เป็นแนวต้านสำคัญของการฟื้นตัว แต่มีแนวรับสำคัญที่ 1395

### CPALL

แนวรับ : 56.50 และ 56.00

แนวต้าน : 59.00 และ 61.00

STOP LOSS ถ้าราคาหุ้นปรับตัวต่ำกว่า 55.00

### SCC

แนวรับ : 291 และ 290

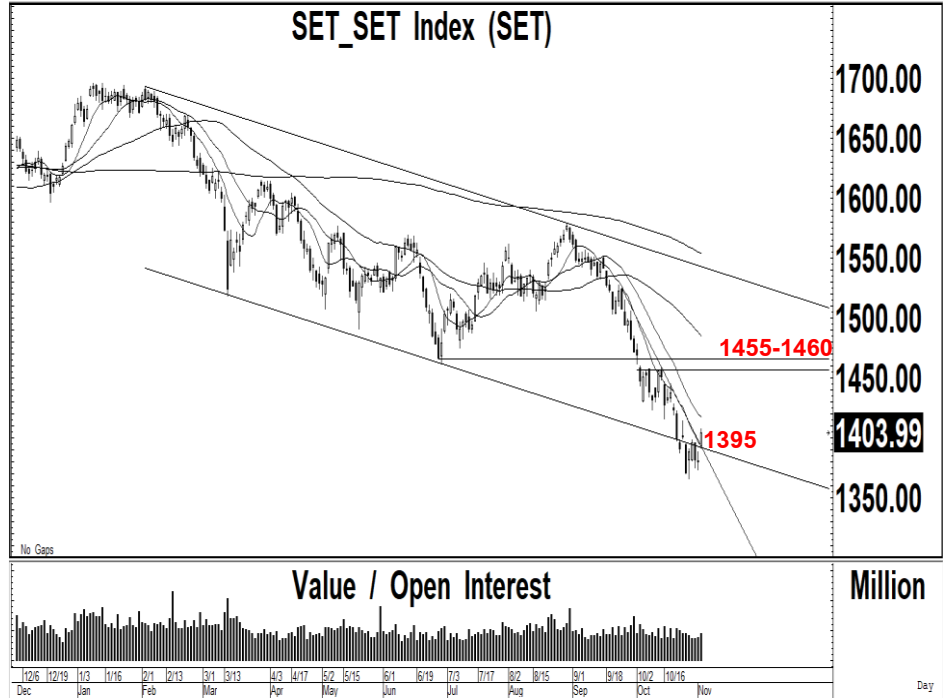
แนวต้าน : 300 และ 310

STOP LOSS ถ้าราคาหุ้นปรับตัวต่ำกว่า 288

## Technical highlights

**SET Index : แนวโน้มขึ้นทดสอบ 1430 และ 1455-1460**

ทิศทางตลาด : SET Index ปิดที่ 1,403.99 จุด เพิ่มขึ้น 24.03 จุด มูลค่าการซื้อขาย 44,380 ล้านบาท ตลาดหุ้นไทยเมื่อวานปรับตัวเพิ่มขึ้นเกิดสัญญาณฟื้นตัวทางเทคนิคทะลุผ่านแนวต้านที่ 1395-1400 ขึ้นไป ทำให้แนวโน้มหลักยังมีโอกาสปรับตัวเพิ่มขึ้นต่อเนื่อง



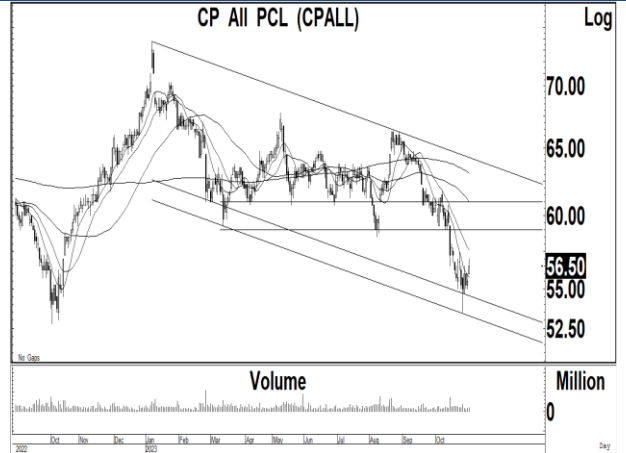
**Daily:** ปรับตัวเพิ่มขึ้นเกิดสัญญาณฟื้นตัวทางเทคนิคทะลุผ่านแนวต้านของเส้นแนวโน้มขาลงที่ 1395-1400 กลับขึ้นไปเคลื่อนไหวเหนือแนวรับของกรอบแนวโน้มขาลงที่ 1400 ทำให้แนวโน้มหลักยังมีโอกาสปรับตัวเพิ่มขึ้นต่อเนื่องไปทดสอบแนวต้านถัดไปที่ 1430 และ 1455-1460 เป็นแนวต้านสำคัญของการฟื้นตัว โดยมีแนวรับสำคัญที่ 1395 ถ้าย้อนกลับลงไป จะมีโอกาสปรับตัวลดลงต่อเนื่องไปทดสอบแนวรับที่ 1370 และ 1350

**กลยุทธ์ :** SET Index ปรับตัวเพิ่มขึ้นเกิดสัญญาณฟื้นตัวทางเทคนิคทะลุผ่านแนวต้านสำคัญที่ 1395-1400 กลับขึ้นไป ทำให้แนวโน้มในระยะสั้นยังมีโอกาสปรับตัวเพิ่มขึ้นต่อเนื่องไปทดสอบแนวต้านถัดไปที่ 1430 และ 1455-1460 เป็นแนวต้านสำคัญของการฟื้นตัว แต่มีแนวรับสำคัญที่ 1395

Most Active Value:		แนวรับ	แนวต้าน
PTT	สัญญาณฟื้นตัว แนวโน้มขึ้นทดสอบ 34.50-35.00 แนวรับ 33.00	33.50 / 33.00	34.50 / 35.00
DELTA	แนวต้านสำคัญ 86.00 ถ้าทะลุผ่านขึ้นไปได้ แนวต้านถัดไป 90.00 และ 95.00	84.00 / 82.00	86.00 / 90.00
PTTEP	แนวรับ 160 แนวต้าน 165	161 / 160	165 / 167
ADVANC	แนวรับ 214 และ 210 แนวต้าน 220	214 / 210	218 / 220
KBANK	แนวต้านสำคัญ 133 ถ้าทะลุผ่านขึ้นไปได้ แนวต้านถัดไป 136 แนวรับ 130	131 / 130	133 / 136
CPALL	สัญญาณฟื้นตัว แนวโน้มขึ้นทดสอบ 59.00 และ 61.00 แนวรับสำคัญ 55.00	56.50 / 56.00	58.00 / 59.00
SCB	สัญญาณฟื้นตัว แนวต้าน 102 แนวรับ 98.00	98.00 / 97.00	100 / 102
SAWAD	แนวโน้มขึ้นทดสอบ 47.00 แนวรับสำคัญ 41.00	44.00 / 43.00	46.00 / 47.00
BH	แนวรับสำคัญ 253 ถ้าหลุดแนวรับถัดไป 245 และ 240 แนวต้าน 260	255 / 253	258 / 260
TIDLOR	แนวโน้มขึ้นทดสอบ 21.00 แนวรับสำคัญ 18.80	20.40 / 20.20	21.00 / 21.40

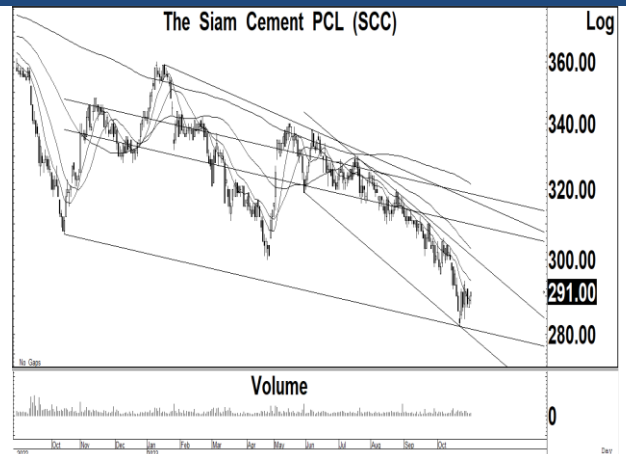
## CP AII (CPALL TB; THB 56.50) – ชื้อ

- แนวรับ : 56.50 และ 56.00
- แนวต้าน : 59.00 และ 61.00
- ราคาหุ้นปรับตัวเพิ่มขึ้นเกิดสัญญาณฟื้นตัวทางเทคนิค พร้อมปริมาณการซื้อขายที่เพิ่มขึ้นต่อเนื่อง หลังจากปรับตัวลดลงไปทดสอบแนวรับของกรอบแนวโน้มขาลง ทำให้แนวโน้มในระยะสั้นยังมีโอกาสปรับตัวเพิ่มขึ้นต่อเนื่อง
- MACD ปรับตัวเพิ่มขึ้นเหนือเส้นค่าเฉลี่ยในแดนลบ เครื่องมือทางเทคนิคชี้วัดแนวโน้มลงเคลื่อนไหวเหนือแนวโน้มขึ้น RSI ปรับตัวเพิ่มขึ้นเหนือระดับ 40
- แนะนำซื้อ CPALL โดยมีแนวรับที่ 56.50 และ 56.00 เพื่อคาดหวังการปรับตัวเพิ่มขึ้นไปทดสอบแนวต้านที่ 59.00 และ 61.00 เป็นจุดขายทำกำไร
- STOP LOSS ถ้าราคาหุ้นปิดต่ำกว่า 55.00



## The Siam Cement (SCC TB; THB 291.00) – ชื้อ

- แนวรับ : 291 และ 290
- แนวต้าน : 300 และ 310
- ราคาหุ้นปรับตัวเพิ่มขึ้นเกิดสัญญาณฟื้นตัวทางเทคนิค พร้อมด้วยปริมาณการซื้อขายที่เพิ่มขึ้นต่อเนื่อง หลังจากปรับตัวลดลงไปทดสอบแนวรับของกรอบแนวโน้มขาลง ทำให้แนวโน้มในระยะสั้นยังมีโอกาสปรับตัวเพิ่มขึ้นต่อเนื่อง
- MACD ปรับตัวเพิ่มขึ้นเหนือเส้นค่าเฉลี่ยในแดนลบ เครื่องมือทางเทคนิคชี้วัดแนวโน้มลงเคลื่อนไหวเหนือแนวโน้มขึ้น RSI ปรับตัวเพิ่มขึ้นเหนือระดับ 40
- แนะนำซื้อ SCC โดยมีแนวรับที่ 291 และ 290 เพื่อคาดหวังการปรับตัวเพิ่มขึ้นไปทดสอบแนวต้านที่ 300 และ 310 เป็นจุดขายทำกำไร
- STOP LOSS ถ้าราคาหุ้นปิดต่ำกว่า 288



### Trading Pick Follow up:

		แนวรับ	แนวต้าน
<b>CHAYO</b>	แนวโน้มขึ้นทดสอบ 6.25 และ 6.40 แนวรับสำคัญ 5.55	5.95 / 5.85	6.25 / 6.40
<b>RABBIT</b>	แนวโน้มขึ้นทดสอบ 0.63 แนวรับสำคัญ 0.52	0.56 / 0.55	0.62 / 0.63
<b>MTC</b>	แนวโน้มขึ้นทดสอบ 40.50 แนวรับสำคัญ 35.50	38.50 / 38.00	40.50 / 41.00
<b>SAWAD</b>	แนวโน้มขึ้นทดสอบ 47.00 แนวรับสำคัญ 41.00	44.00 / 43.00	46.00 / 47.00
<b>BAM</b>	แนวโน้มขึ้นทดสอบ 9.35 และ 9.70 แนวรับสำคัญ 8.70	9.00 / 8.85	9.35 / 9.70
<b>TIDLOR</b>	แนวโน้มขึ้นทดสอบ 21.00 แนวรับสำคัญ 18.80	20.40 / 20.20	21.00 / 21.40
<b>ICHI</b>	แนวโน้มขึ้นทดสอบ 16.20 และ 16.70 แนวรับสำคัญ 14.80	15.50 / 15.30	16.20 / 16.70
<b>SABUY</b>	แนวโน้มขึ้นทดสอบ 6.00 แนวรับสำคัญ 5.00	5.35 / 5.25	5.70 / 6.00

## Thailand Derivative Market

### SET50 Index Futures

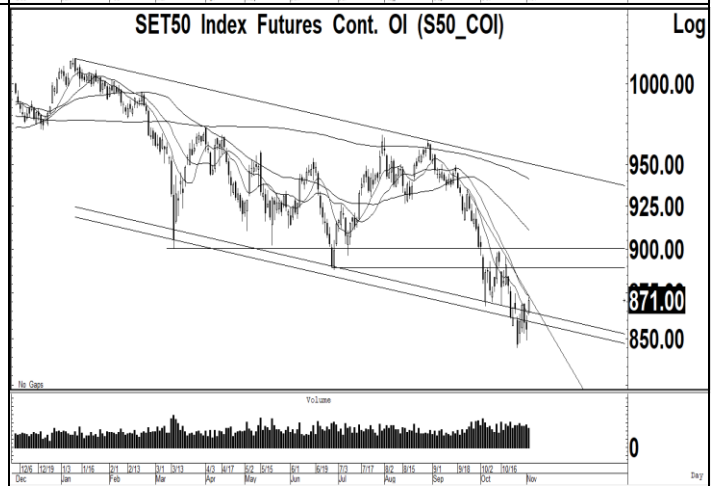
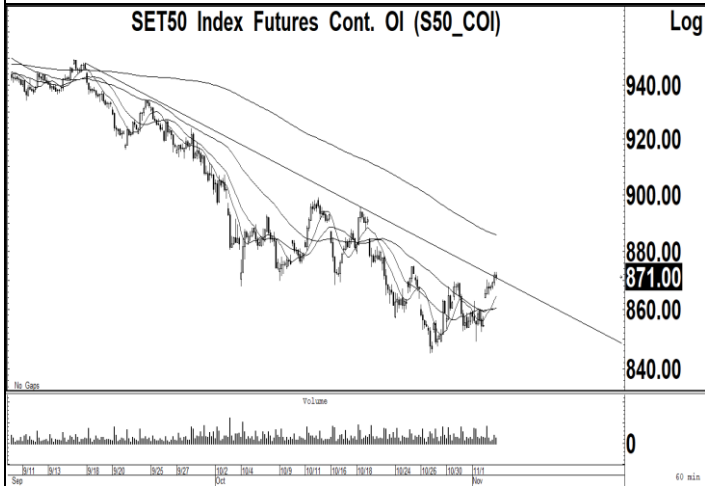
S50Z23:871.00 ปรับตัวเพิ่มขึ้นเกิดสัญญาณฟื้นตัวทางเทคนิคทะลุผ่านแนวต้านสำคัญที่ 870 ขึ้นไป หลังจากปรับตัวลดลงไปทดสอบแนวรับสำคัญที่ 855 ซึ่งเราคาดว่า การปรับตัวเพิ่มขึ้นทะลุผ่านแนวต้านที่ 870 ขึ้นไป จะมีโอกาสปรับตัวเพิ่มขึ้นไปทดสอบแนวต้านถัดไปที่ 885-888 และมีเป้าหมายในการฟื้นตัวไปทดสอบแนวต้านที่ 900 แต่มีแนวรับสำคัญที่ 864

แนวรับ : 870 และ 867

แนวต้าน : 880 และ 885

คำแนะนำ: เราแนะนำให้ Open Long ใน S50Z23 หลังจากทะลุผ่านแนวต้านที่ 870 เพื่อคาดหวังการปรับตัวเพิ่มขึ้นไปทดสอบแนวต้านที่ 885 และ 900

**STOP LOSS** สถานะ Long ถ้า S50Z23 ปรับตัวลดลงต่ำกว่า 864



## Thailand Derivative Market

**Gold Spot:1985** ราคาทองคำเคลื่อนไหวในกรอบแคบที่บริเวณ 1985-1990 หลังจากฟื้นตัวเหนือแนวรับที่ 1970 กลับขึ้นไป ซึ่งเราคาดว่า แนวโน้มในระยะสั้นยังมีความเสี่ยงในการปรับตัวลดลงไปทดสอบแนวรับถัดไปที่ 1950 และ 1940 แต่ถ้าฟื้นตัวเหนือ 1990 กลับขึ้นไป จะมีแนวต้านถัดไปที่ 2040-2050 ในขณะที่ค่าเงินบาทปรับตัวเพิ่มขึ้นไปทดสอบแนวต้านที่ 36.20 แต่ยังมีโอกาสปรับตัวลดลงไปทดสอบ 35.70

**แนวรับ** : 1980 และ 1970

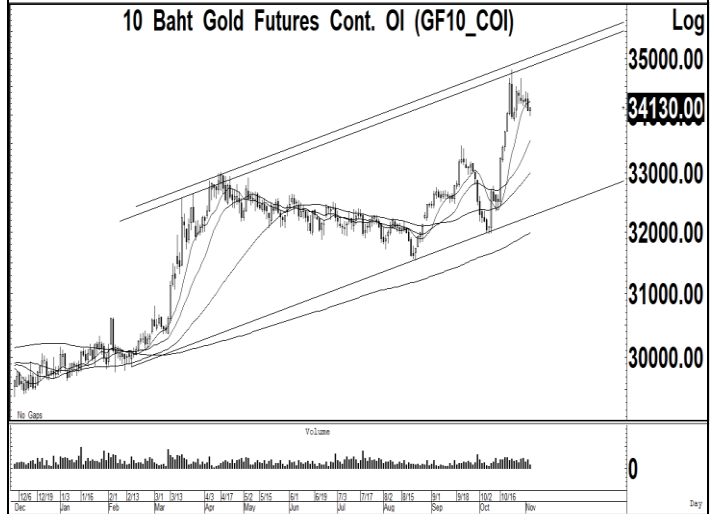
**แนวต้าน** : 2010 และ 2020

**คำแนะนำ:** เราแนะนำให้ Open Short ใน GOZ23 ที่แนวต้าน 2005-2010 เพื่อคาดหวังการปรับตัวลดลงไปทดสอบแนวรับที่ 1980

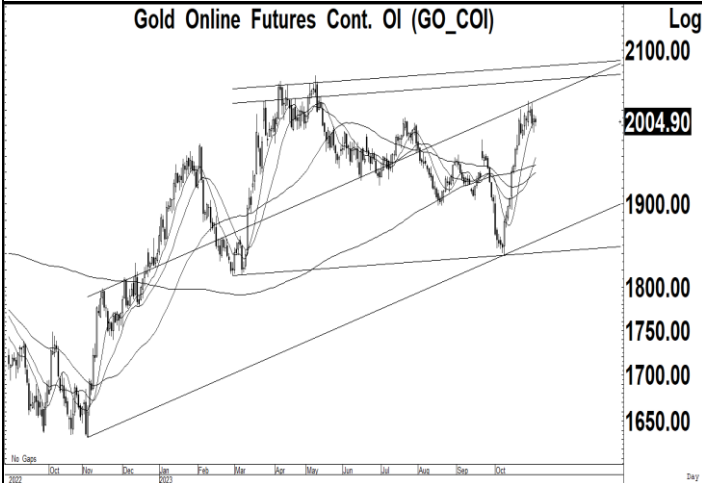
**STOP LOSS** สถานะ Short ถ้า GOZ23 ปรับตัวเพิ่มขึ้นเหนือ 2020

**GF10Z23** แนวรับ 34000 และมีแนวต้าน 34300

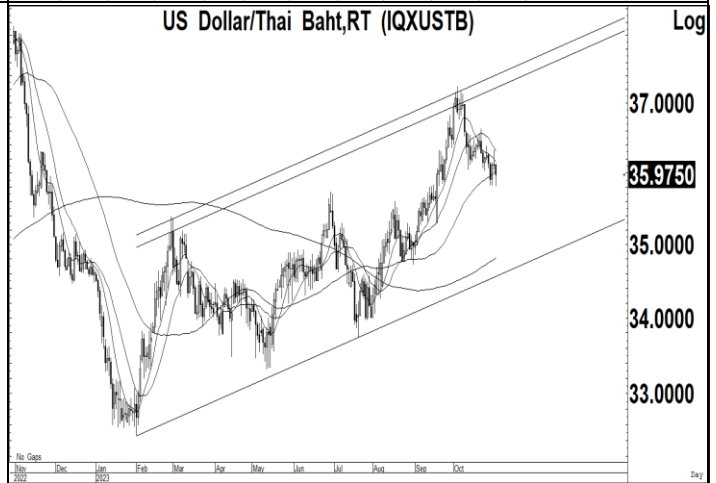
10 Baht Gold Futures Cont. OI (GF10\_COI)



Gold Online Futures Cont. OI (GO\_COI)



US Dollar/Thai Baht,RT (IQXUSTB)



## Thailand Derivative Market

### BANPUZ23

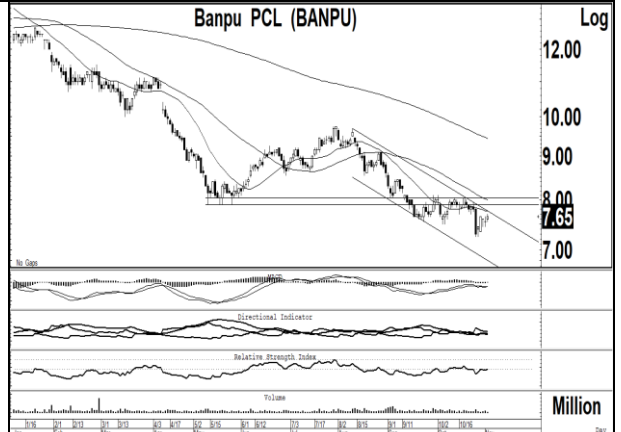
ราคาหุ้นปรับตัวเพิ่มขึ้นเกิดสัญญาณฟื้นตัวทางเทคนิค หลังจากฟื้นตัวจากแรงขายที่แนวรับ 7.25-7.30 โดยมีแนวต้านสำคัญที่ 7.80 ถ้าทะลุผ่านขึ้นไปได้ จะมีโอกาสปรับตัวเพิ่มขึ้นไปทดสอบแนวต้านที่ 8.00-8.05 หากทะลุผ่านขึ้นไปได้ จะเป็นสัญญาณฟื้นตัวทางเทคนิคไปทดสอบแนวต้านถัดไปที่ 8.40 และ 8.60 แต่มีแนวรับสำคัญที่ 7.45

แนวรับ : 7.65 และ 7.55

แนวต้าน : 7.80 และ 8.00

คำแนะนำ: เราแนะนำให้ Open Long ใน BANPUZ23 ถ้าทะลุผ่านแนวต้านที่ 7.80 ขึ้นไป โดยมีแนวต้านถัดไป 8.00

**STOP LOSS** สถานะ Long ถ้า BANPUZ23 ปรับตัวลดลงต่ำกว่า 7.55



### CPALL23

ราคาหุ้นปรับตัวเพิ่มขึ้นเกิดสัญญาณฟื้นตัวทางเทคนิค พร้อมด้วยปริมาณการซื้อขายที่เพิ่มสูงขึ้น หลังจากปรับตัวลดลงไปทดสอบแนวรับของกรอบแนวโน้มขาลง ทำให้แนวโน้มในระยะสั้นยังมีโอกาสปรับตัวเพิ่มขึ้นต่อเนื่องไปทดสอบแนวต้านที่ 59.00 และ 61.00 แต่มีแนวรับสำคัญที่ 55.00

แนวรับ : 56.50 และ 56.00

แนวต้าน : 59.00 และ 61.00

คำแนะนำ: เราแนะนำให้ Open Long ใน CPALL23 ที่แนวรับ 56.50 เพื่อคาดหวังการปรับตัวเพิ่มขึ้นไปทดสอบแนวต้านที่ 59.00 และ 61.00

**STOP LOSS** สถานะ Long ถ้า CPALL23 ปรับตัวลดลงต่ำกว่า 55.00



### WHAZ23

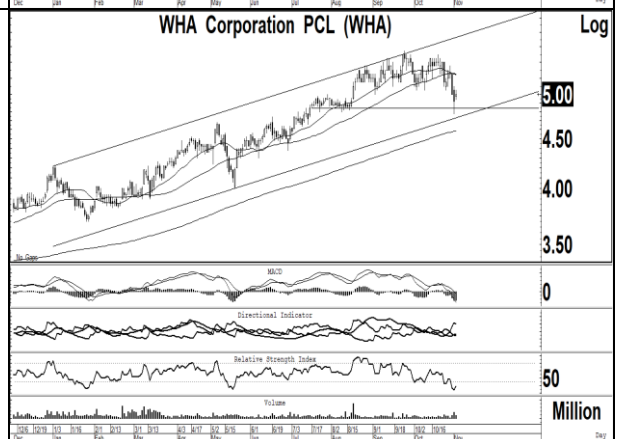
ราคาหุ้นฟื้นตัวในระยะสั้น หลังจากปรับตัวลดลงเกิดสัญญาณขายทางเทคนิคหลุดแนวรับสำคัญที่ 5.25 ลงไป ทำให้แนวโน้มในระยะสั้นยังมีความเสี่ยงในการปรับตัวลดลงไปทดสอบแนวรับที่ 4.74-4.84 แต่เป็นแนวรับของกรอบแนวโน้มขาขึ้น ถ้าหลุดจะเป็นสัญญาณขายทางเทคนิคต่อเนื่อง โดยมีแนวรับถัดไปที่ 4.60

แนวรับ : 4.84 และ 4.74

แนวต้าน : 5.10 และ 5.25

คำแนะนำ: เราแนะนำให้ Open Short ใน WHAZ23 ที่แนวต้าน 5.10 เพื่อคาดหวังการปรับตัวลดลงไปทดสอบแนวรับที่ 4.84

**STOP LOSS** สถานะ Short ถ้า WHAZ23 ปรับตัวเพิ่มขึ้นเหนือ 5.25



## ข่าวเด่นรอบวัน

<b>BCH</b>	<p>BCH ทาพิสูจนั้บ ปมบักชื้อหุ้นรพ.</p> <p>BCH รั้บผลงานกลุ่มโรงพยาบาลโตเด่นช่วงไฮซีชันไตรมาส 3 เป็นประเด็นสำคัญที่ให้ผู้บริหารโรงพยาบาลหลายแห่งเก็บหุ้นตัวเอง แนะนำตางบให้ดี ย้ำ BCH อนาคตเติบโต Q4/2566 มีปัจจัยหนุนเติบโตต่อ จ่อรับเงินตกเบิกรักษารักษา 26 โรคเรื้อรังจากประกันสังคมฐานล้านราย ไร้ขาดทุน FX หนุนรายได้โตต่อจากโค้งสาม –ทันหุ้น</p>
<b>MTC</b>	<p>MTC ลูกค้ำใหม่เข้าม้ันดิ่งเอ็นพีแอลลง</p> <p>MTC ส่งชีกไตรมาส 4 โตเด่น ยอดสินเชื่อเติบโตต่อเนื่อง หลังขยายฐานลูกค้ำใหม่มีคุณภาพ ดันตัวเลขสินเชื่อสูงขึ้น ม้ันใจปีน้สินเชื่อทะยาน 20% "ปริทัศน์ เพชรอำไพ" ม้ันใจครึ่งปีหลัง NPL ลดลงต่ำกว่า 3.37% แถมคอนเฟิร์มพื้นฐานธุรกิจแน่นปีก-มีพาร์ตเนอร์ต่างประเทศหนุนโตต่อ –ทันหุ้น</p>
<b>MBK</b>	<p>MBK เป้าหมายชาวอินเดีย ไฮซีชันห้าง-โรงแรมบูมสุด</p> <p>MBK โกงท้ายไฮซีชันหนุน Traffic ธุรกิจศูนย์การค้าติดทะลุ 1 แสนคนต่อวัน ล้ันเตรียมทุ่มงบจัด Big Marketing Campaign ในงาน Grand Opening ศูนย์ดูแลสุขภาพครบวงจรร่วมกับรพ.รามาด้านธุรกิจโรงแรมยอดจองล่วงหน้ากว่า 70% รับอานิสงส์มาตรการฟรีวีซ่า นักท่องเที่ยวอินเดีย 6 เดือน ดัน RevPAR สูงต่อเนื่อง –ทันหุ้น</p>
<b>TIELOR</b>	<p>TIDLOR ประกันแรง คุม NPL กำไร Q3 โต สำรองสูงเกิน 200%</p> <p>สแกนงบ TIDLOR โกงสามควบคุม NPL ได้ดี จากกลยุทธ์ขยายฐานสินเชื่อมีหลักประกัน หนุนรายได้ ดอกเบียขณะรายได้ธุรกิจนายหน้าประกันภัยเติบโตแข็งแกร่ง หนุนจากความสามารถในการขยายสาขาได้ครอบคลุมทุกพื้นที่ หนุนความสามารถในการให้บริการลูกค้าใกล้ชิด –ทันหุ้น</p>
<b>PTTEP</b>	<p>PTTEP มีดีลชื้อกิจการ ปีหน้า 5.2 แสนบาร์เรล</p> <p>PTTEP มองโอกาสชื้อกิจการ (M&amp;A) ในโครงการก๊าซที่มีต้นทุนต่ำ รักษาอัตราทำกำไรไปหน้าปริมาณขายโตแตะ 5.2 แสนบาร์เรลต่อวัน ราคาหน้ามันดิบ 70-90 ดอลลาร์สหรัฐต่อบาร์เรล เตรียมเปิดแผนลงทุนใหม่ 5 ปี (2567-2571) ชันวาคม โฟกัส Carbon Solutions –ทันหุ้น</p>
<b>MGT</b>	<p>MGT เดินเกมชื้อกิจการต่อ เงินสดพร้อมจอลงทุน 50%</p> <p>MGT เดินหน้าชื้อกิจการ-ร่วมทุนพาร์ตเนอร์ต่อเนื่อง ล่าสุดเล็งบริษัทผลิตเคมีภัณฑ์อาหารขนาดเล็กเสริมแกร่ง ตั้งเป้าลงทุนไม่เกิน 50-60% โช่วเงินสดพร้อมลงทุน 200 ล้านบาท จ่อขึ้นแท่นผู้ขายเคมีครบวงจร เตรียมชงบอร์ดเคาะแผนปี 2567 เร็วๆ นี้ –ทันหุ้น</p>
<b>HPT</b>	<p>HPT เร่งป้่มมาร์จิ้นขึ้น 35% อั้พราคา-ลดต้นทุนผลิต</p> <p>HPT ส่งสัญญาณมาร์จิ้นปี 2567 กลับมาขึ้นระดับปกติ 25-35% หลังปรับราคาขายใหม่เพิ่มขึ้น 10% พร้อมเดินหน้าลดต้นทุนผลิตลด ฟากผู้บริหาร "นิจวรรณ เชาวักิตติโสภณ" ล้ันรายได้ใกล้เคียงปีก่อนที่ 325.42 ล้านบาท หลังย้ายแผนขยายเตาเผา –ทันหุ้น</p>

ข่าวเด่นรอบวัน	
<b>EKH</b>	<p>EKH ดีมานด์ไอวีเอฟลงมือ เล็งศึกษาตีลใหม่เพิ่มมูลค่า</p> <p>EKH ศูนย์ IVF เนื้อหอม เคสเรียงคิวเข้ารับคำปรึกษา 9 เดือนแรกปี 2566 แล้วกว่า 200 เคส คาดทั้งปี 2566 ทำได้ตามเป้า 300 เคส และปี 2567 จะเติบโตกว่า 10-20% จากปีก่อน มั่นใจรายได้ปี 2566 เติบโตไม่น้อยกว่า 8-10% จากปีก่อน แยมอยู่ระหว่างศึกษาตีลด้าน Health Care ใหม่ ๆ อย่างต่อเนื่อง คาดเร็วๆ นี้ได้ข้อสรุป –ทันหุ้น</p>
<b>AWC</b>	<p>AWC เปิดโรงแรมหรูปักธงทำเลเชียงใหม่ขยายพอร์ตต่อสงหา</p> <p>AWC เปิดโรงแรม เชียงใหม่ แมริออท โฮเทล แห่งแรก หวังดันเป็นศูนย์กลางการจัดประชุม MICE ระดับพรีเมียมที่ใหญ่ที่สุดในภาคเหนือของประเทศไทย พร้อมวางแผนลงทุนโครงการอสังหาริมทรัพย์ในเชียงใหม่กว่า 3 หมื่นล้านบาท ในอีก 5 ปีข้างหน้า เสริมพอร์ตดินอนาคตแกร่ง –ทันหุ้น</p>
<b>CI</b>	<p>CI โค้งท้ายจ่อโอนเพียบ โครงการใหม่ต่อยอดโต</p> <p>CI เดินหน้าเปิด 3 โครงการใหม่ตามแผน ลุยทั้ง 3 ทำเล กรุงเทพฯ หัวหิน ภูเก็ต แยมโค้งสุดท้ายมีโครงการจ่อโอนกรรมสิทธิ์อีกมาก หนุนพอร์ตรายได้สงหาโตเพิ่มขึ้น ด้านธุรกิจโรงแรมคาดกลับมาเติบโตช่วงไตรมาส 4/2566 จากจำนวนนักท่องเที่ยวที่เพิ่มขึ้น จากรายงานยอดนักท่องเที่ยวต่างชาติสะสมในช่วง 9 เดือนแรกทะลุ 20 ล้านคนเป็นที่เรียบร้อย รอพีวีซ่าหนุนเพิ่ม –ทันหุ้น</p>
<b>CCP</b>	<p>CCP ทุ่มลงทุนเครื่องจักร ลุยอัปผลิตรับตีมานด์สูง</p> <p>CCP แนวโน้มปี 2567 เติบโตต่อเนื่อง เตรียมรับเครื่องจักรใหม่มูลค่า 100 ล้านบาท ช่วยขยายกำลังการผลิต ลดต้นทุนแรงงาน และมีรายได้ธุรกิจคลังสินค้าที่จะรับรู้เต็มปี ขณะที่ปัจจุบันมี Backlog กว่า 1,800 ล้านบาท จะทยอยรับรู้รายได้ต่อเนื่อง และคาดการณ์แนวโน้มไตรมาสสุดท้าย ยอดขายผลิตภัณฑ์คอนกรีตเพิ่มขึ้นจากความต้องการใช้สูง –ทันหุ้น</p>
<b>CHAYO</b>	<p>CHAYO เร่งเจรจาสถาบัน จ่อซื้อหนี้เดิมพอร์ต 4 พันล.</p> <p>CHAYO แยมอยู่ระหว่างการเจรจากับสถาบันการเงินอีก 3-4 ราย คาดในช่วงที่เหลือของปีนี้ทยอยได้ข้อสรุป เบื้องต้นคาดหวังได้มูลหนี้ใหม่เดิมพอร์ตเพิ่มไม่น้อยกว่า 3-4 พันล้านบาท จากในช่วง 9 เดือนแรกที่หาเดิมพอร์ตได้แล้วกว่า 8.5 พันล้านบาท พุ่ง NPA เนื้อหอม ลูกค้าน่าจับหลายราย –ทันหุ้น</p>
<b>DEMCO</b>	<p>DEMCO คว่างาน 151 ล. ตุนแบ็กล็อก 3.3 พันล. หนุนอนาคตแข็งแกร่ง</p> <p>DEMCO เฮ! ได้รับแจ้งยืนยันก่อสร้างระบบส่งไฟฟ้า 115 เควี มูลค่ากว่า 151.51 ล้านบาท จาก บริษัท พีอีเอ เอ็นคอม ฟากแม่ทัพใหญ่ "พงษ์ศักดิ์ ศิริคุปต์" เผยพร้อมเดินหน้านำงานก่อสร้างในระยะเวลาที่กำหนด เตรียมทยอยรับรู้รายได้ หนุนผลงานปี 2567 ส่อแววสดใสต่อเนื่อง มั่นใจรายได้ปี 2566 เติบโตเข้าเป้าตามแผน –ทันหุ้น</p>
<b>SAFE</b>	<p>SAFE ไล่เกียร์ลุยขยายสาขา ปี 67 มังกรทองรายได้โต 30%</p> <p>SAFE ย้ำความเชื่อมั่นธุรกิจมีการเติบโตที่ดี อยู่ในกระแสขาขึ้น ชูปี 2567 มังกรทองหนุนผู้ให้บริการต่อเนื่อง คาดสร้างการเติบโตให้ผลการดำเนินงานไม่น้อยกว่า 20-30% ด้านการเติบโตของปี 2566 คาดทำได้แบบตัวเลขสองหลัก –ทันหุ้น</p>



## NVDR Trading

### ประจำวันที่ 2 พฤศจิกายน 2566

NVDR TOP Value		NVDR TOP Value	
Top 25 NVDR Net Buy		Top 25 NVDR Net Sell	
1. DELTA	322,242,647	1. CPALL	-251,041,617
2. PTT	256,666,558	2. BH	-172,694,200
3. SAWAD	148,802,775	3. PTTGC	-126,200,975
4. TIDLOR	124,523,172	4. KTB	-92,996,980
5. KCE	104,233,994	5. JMT	-89,606,802
6. BCP	101,984,650	6. PTTEP	-78,400,514
7. BBL	89,558,885	7. KBANK	-74,077,589
8. WHA	78,301,129	8. BA	-72,612,250
9. MTC	70,534,825	9. CBG	-62,029,139
10. EA	70,460,408	10. LH	-57,802,605
11. BANPU	65,082,016	11. SCB	-50,880,230
12. AOT	62,973,608	12. BLA	-48,473,839
13. BAM	61,049,499	13. MINT	-42,730,250
14. KTC	55,219,825	14. SCGP	-42,115,214
15. ADVANC	44,226,000	15. GULF	-35,550,200
16. TISCO	43,278,646	16. INTUCH	-34,234,525
17. TTB	36,745,621	17. SCC	-33,441,910
18. AWC	35,309,282	18. SKY	-29,284,675
19. JTS	34,766,143	19. MEGA	-29,180,950
20. SUSCO	32,315,292	20. AP	-24,521,010
21. HMPRO	31,918,419	21. TOP	-23,391,950
22. CPAXT	29,007,282	22. EGCO	-17,211,450
23. DOHOME	28,997,731	23. GLOBAL	-17,204,511
24. SIRI	26,730,600	24. BGRIM	-16,044,370
25. ORI	26,530,894	25. HANA	-15,452,920

NVDR TOP Volume		NVDR TOP Volume	
Top 25 NVDR Net Buy		Top 25 NVDR Net Sell	
1. PSG	29,747,401	1. LH	-7,661,398
2. TTB	22,442,930	2. GUNKUL	-6,167,300
3. SIRI	16,621,386	3. BA	-5,309,300
4. WHA	15,648,415	4. KTB	-4,934,200
5. AWC	10,047,200	5. CPALL	-4,438,307
6. BANPU	8,500,170	6. PTTGC	-3,570,900
7. IRPC	8,353,099	7. JMT	-2,691,697
8. PTT	7,655,598	8. AAV	-2,604,652
9. XPG	7,460,008	9. BLA	-2,244,399
10. SUSCO	6,894,911	10. AP	-2,231,800
11. BAM	6,757,101	11. ERW	-1,961,096
12. TIDLOR	6,112,467	12. GTV	-1,791,100
13. PSP	5,314,600	13. MINT	-1,512,200
14. SC	4,497,800	14. EFORL	-1,479,400
15. DELTA	3,841,161	15. TLI	-1,428,979
16. SAWAD	3,341,300	16. SUPER	-1,329,700
17. ORI	3,004,497	17. ROJNA	-1,290,400
18. SGC	2,804,001	18. SCGP	-1,181,299
19. HMPRO	2,761,106	19. GLOBAL	-1,082,301
20. TTA	2,748,595	20. SKY	-1,039,200
21. CV	2,716,000	21. ESSO	-994,490
22. OTO	2,687,400	22. NEP	-925,000
23. DOHOME	2,588,492	23. EVER	-882,600
24. BCP	2,557,400	24. CBG	-864,680
25. RABBIT	2,508,400	25. NYT	-850,100

### ยอดสะสม 5 วันย้อนหลัง 27 ตุลาคม - 2 พฤศจิกายน 2566

NVDR TOP Value		NVDR TOP Value	
Top 25 NVDR Net Buy		Top 25 NVDR Net Sell	
1. DELTA	699,076,779	1. PTTEP	-730,174,971
2. PTT	598,710,150	2. KBANK	-493,174,268
3. EA	463,339,435	3. KTB	-391,285,595
4. BANPU	433,232,689	4. CPALL	-324,448,379
5. HANA	382,277,271	5. LH	-276,537,670
6. WHA	313,515,316	6. SCGP	-222,852,389
7. AAV	295,301,400	7. AP	-173,255,775
8. TRUE	244,486,394	8. BDMS	-161,278,073
9. ADVANC	243,205,074	9. SCB	-150,613,909
10. BCP	202,648,040	10. TTB	-136,293,802
11. TU	190,324,867	11. AMATA	-130,993,755
12. KCE	162,716,817	12. BA	-129,996,620
13. CPN	128,087,250	13. BCH	-120,309,250
14. TASCO	125,601,756	14. SCC	-116,326,208
15. COM7	125,262,386	15. BTS	-104,896,150
16. TIDLOR	124,182,864	16. GLOBAL	-100,540,767
17. PSP	101,408,533	17. TOP	-94,433,230
18. BE8	89,683,428	18. GUNKUL	-89,479,467
19. TCAP	83,183,662	19. SPALI	-88,213,294
20. CPAXT	80,282,374	20. INTUCH	-81,948,636
21. BAM	78,889,970	21. TISCO	-80,962,554
22. BGRIM	75,591,044	22. ML	-79,245,175
23. PTTGC	71,173,577	23. CPF	-78,347,104
24. GULF	70,649,408	24. SKY	-76,971,375
25. KAMART	63,093,145	25. GPSC	-67,240,240

NVDR TOP Volume		NVDR TOP Volume	
Top 25 NVDR Net Buy		Top 25 NVDR Net Sell	
1. AAV	161,475,403	1. TTB	-80,931,335
2. WHA	63,436,949	2. LH	-36,868,264
3. BANPU	57,383,237	3. GUNKUL	-35,883,725
4. TRUE	39,825,727	4. KTB	-20,732,917
5. TWZ	25,863,997	5. AP	-16,078,499
6. PSP	25,811,352	6. BTS	-14,324,657
7. SIRI	18,201,765	7. AWC	-10,519,901
8. PTT	17,887,658	8. ERW	-9,832,586
9. VGI	17,719,601	9. BA	-9,531,500
10. XPG	15,050,208	10. B	-7,824,040
11. TU	14,319,377	11. BEM	-6,538,838
12. BYD	11,523,600	12. GLOBAL	-6,443,502
13. CIG	11,256,100	13. SCGP	-6,305,329
14. SC	10,946,200	14. BDMS	-6,158,980
15. EA	10,820,934	15. BCH	-6,062,252
16. ANAN	9,024,200	16. CPALL	-5,748,806
17. BAM	8,753,513	17. PLANB	-5,674,827
18. DELTA	8,647,791	18. AMATA	-5,329,281
19. HANA	7,196,578	19. BEAUTY	-5,181,200
20. TASCO	6,747,578	20. SPALI	-4,826,817
21. NEWS	6,573,600	21. WAVE	-4,563,499
22. ORI	6,478,823	22. PTTEP	-4,470,227
23. SUSCO	6,304,044	23. HMPRO	-4,280,367
24. KAMART	6,156,000	24. CPF	-4,206,355
25. TIDLOR	6,072,968	25. KBANK	-3,749,151

## ข้อมูลแบบรายงานการเปลี่ยนแปลงการถือหลักทรัพย์ของผู้บริหาร (แบบ 59) Change by Management

*Date of report* 02 November, 2023 Source : กลต. (SEC)

ชื่อบริษัท	ชื่อผู้บริหาร	วิธีการได้มา/จำหน่าย	ประเภทหลักทรัพย์	วันที่ได้มา/จำหน่าย	จำนวน	ราคา
BGT	นาง นันทริกา ชันช้อย	ซื้อ	หุ้นสามัญ	31/10/2566	20,000	0.78
BGT	นาง นันทริกา ชันช้อย	ซื้อ	หุ้นสามัญ	01/11/2566	10,000	0.80
EP	นาย ยุทธ ชินสุภคกุล	ซื้อ	หุ้นสามัญ	01/11/2566	4,500	2.76
SCGP	นาย สุชัย กอประเสริฐศรี	ซื้อ	หุ้นสามัญ	01/11/2566	3,000	34.75
SUPER	นาย จอมทรัพย์ โลจายะ	ซื้อ	หุ้นสามัญ	30/10/2566	500,000	0.43
SUPER	นาย จอมทรัพย์ โลจายะ	ซื้อ	หุ้นสามัญ	01/11/2566	3,000,000	0.43
VIBHA	นาย สิทธิ ภาณุพัฒน์พงศ์	ซื้อ	หุ้นสามัญ	01/11/2566	300,000	1.97
MCA	นางสาว พรทิพย์ วงศ์สิริเกษมพันธ์	ขาย	หุ้นสามัญ	30/10/2566	250,000	1.55
NCL	นาย พงษ์เทพ วิชัยกุล	ขาย	หุ้นสามัญ	30/10/2566	500,000	1.01
THG	นาย เฉลิมกุล อภิบุญโยภาส	รับโอน	หุ้นสามัญ	01/11/2566	120,000	-

## ข้อมูลการขายชอร์ต

2-Nov-2023

หลักทรัพย์	ปริมาณหุ้นที่ขายชอร์ต (หุ้น)	มูลค่าการขายชอร์ต (บาท)	%ปริมาณการขายชอร์ต	%มูลค่าการขายชอร์ต
1 RJH	14100	366,825.00	24.27	24.29
2 TIPH	148700	4,894,675.00	19.92	19.92
3 BCPG	471800	4,251,625.00	18.99	18.96
4 EPG-R	66400	434,860.00	18.78	18.76
5 CRC-R	903500	33,738,675.00	18.75	18.73
6 CENTEL-R	230600	10,555,100.00	16.75	16.7
7 QH	1258800	2,819,712.00	16.68	16.67
8 BTS-R	2193300	16,137,305.00	15.29	15.23
9 RAM-R	7100	291,625.00	14.76	14.71
10 HMPRO	3446000	39,659,030.00	14.62	14.57
11 TRUE	2040800	12,533,610.00	12.71	12.7
12 ONEE	331700	1,323,462.00	12.41	12.47
13 GULF-R	2161800	97,689,725.00	12.44	12.45
14 BDMS	3836800	102,634,400.00	12.3	12.29
15 TLI	2338700	24,621,710.00	12.03	12.06
16 LANNA	44800	658,560.00	11.72	11.69
17 OR	802100	14,679,800.00	11.64	11.62
18 STGT	194400	1,137,240.00	11.48	11.44
19 SISB	186500	5,587,525.00	11.55	11.42
20 ITD	443900	552,875.00	11.36	11.28
21 RATCH	404100	13,180,675.00	10.87	10.9
22 INTUCH-R	347200	24,261,250.00	10.91	10.88
23 PTTGC-R	1629000	57,512,850.00	10.86	10.81
24 BANPU	5180300	39,500,370.00	10.69	10.68
25 ADVANC	814500	174,234,300.00	10.63	10.64
26 BJC	239200	6,873,475.00	10.54	10.53
27 SIRI	9609600	15,290,261.00	10.27	10.25
28 SPRC	903700	6,830,510.00	10.1	10.08
29 LH	3007500	22,787,705.00	9.87	9.88
30 PTTGC	1464500	51,760,125.00	9.76	9.73
31 MINT	761900	21,494,200.00	9.42	9.4
32 PTT	4963300	163,939,275.00	9.34	9.3
33 AOT	1186900	80,543,400.00	9.17	9.16
34 DCC	598500	929,826.00	9.16	9.16
35 SCC-R	115300	33,448,600.00	8.96	8.95
36 BHR	317400	81,266,100.00	8.93	8.94
37 AMATA	386700	9,336,150.00	8.83	8.81
38 INTUCH	280700	19,621,600.00	8.82	8.8
39 SPRC-R	785600	5,940,040.00	8.78	8.77
40 WHAUP	68200	250,000.00	8.77	8.76
41 KCE	1062000	57,585,025.00	8.73	8.73
42 CKP	288300	899,402.00	8.75	8.73
43 CPALL-R	1799600	101,720,425.00	8.67	8.67
44 TRUE-R	1374600	8,442,285.00	8.56	8.56
45 IRPC	2319200	4,504,768.00	8.57	8.55

หลักทรัพย์	ปริมาณหุ้นที่ขายชอร์ต (หุ้น)	มูลค่าการขายชอร์ต (บาท)	%ปริมาณการขายชอร์ต	%มูลค่าการขายชอร์ต
46 ORI	869500	7,725,830.00	8.49	8.52
47 LPN	25300	100,694.00	8.22	8.22
48 GPSC-R	1239900	49,842,425.00	8.22	8.19
49 TASCO	477500	9,106,550.00	7.83	7.84
50 M	86200	3,445,250.00	7.83	7.84
51 BLA-R	1153600	25,054,700.00	7.8	7.84
52 GUNKUL	5047700	12,728,776.00	7.81	7.81
53 STANLY-R	1000	179,500.00	7.63	7.67
54 RCL	66100	1,275,840.00	7.68	7.65
55 BEM-R	1934800	15,358,680.00	7.55	7.55
56 MTC	1459700	57,285,700.00	7.45	7.45
57 EA-R	1038000	46,221,825.00	7.26	7.27
58 CK	244100	5,367,000.00	7.23	7.24
59 PTTEP-R	734600	119,193,550.00	7.12	7.15
60 RATCH-R	265600	8,637,625.00	7.15	7.14
61 AP	1165900	12,871,770.00	7.09	7.09
62 KKP	239900	11,872,800.00	7.12	7.09
63 TCAP-R	148900	7,374,600.00	7.09	7.09
64 CPALL	1451400	81,931,425.00	6.99	6.99
65 EGCO-R	118800	14,809,550.00	6.98	6.95
66 SCCC-R	1500	199,500.00	6.82	6.83
67 TTB	21039000	34,557,883.00	6.78	6.8
68 PTTEP	698500	113,049,050.00	6.77	6.78
69 LH-R	2065100	15,614,090.00	6.77	6.77
70 KEX	310900	1,400,378.00	6.72	6.74
71 TU	884600	12,013,270.00	6.73	6.74
72 KBANK-R	781100	103,527,050.00	6.74	6.73
73 KTC	355000	16,311,050.00	6.72	6.71
74 SAWAD	1415900	62,739,075.00	6.57	6.55
75 OR-R	451000	8,253,300.00	6.54	6.53
76 CK-R	220300	4,829,380.00	6.53	6.52
77 TTW	240400	2,155,665.00	6.45	6.46
78 TPIPL	580600	785,986.00	6.21	6.24
79 AWC	3046600	10,673,104.00	6.25	6.23
80 DELTA	1270200	106,928,275.00	6.21	6.22
81 CRC	294900	11,043,150.00	6.12	6.13
82 TCAP	128200	6,372,100.00	6.1	6.12
83 KTB	1740700	32,899,230.00	6.07	6.08
84 IVL	758700	18,470,620.00	6.08	6.07
85 WHA	5118900	25,555,836.00	6.05	6.05
86 BANPU-R	2933900	22,302,950.00	6.05	6.03
87 AAV	2622000	4,832,326.00	6.01	5.97
88 BEM	1523600	12,090,280.00	5.95	5.94
89 ICHI	389600	6,116,940.00	5.94	5.94
90 CPN-R	445000	28,153,725.00	5.8	5.8

หมายเหตุ :- %ปริมาณและมูลค่าการขายชอร์ต เปรียบเทียบกับปริมาณและมูลค่าการซื้อขายแบบ AOM

- " -R " ข้อมูลธุรกรรมขายชอร์ตในเอ็นวีซีอาร์

Source:SETSMART

## Equity Index Futures - Trading Volume

2 November 2023

Volume, OI: Contracts

	Foreign Investor		Local Institutions		Local Investor		Total	
	Volume	%	Volume	%	Volume	%	Volume	OI
<b>Long</b>	112,319	41.75%	35,016	13.02%	121,677	45.23%		
<b>Short</b>	95,490	35.50%	41,982	15.61%	131,540	48.90%		
<b>Net</b>	16,829	-	-6,966	-	-9,863	-	269,012	720,075

3 October 2023 - 2 November 2023 (1 Month)

Volume, OI: Contracts

	Foreign Investor		Local Institutions		Local Investor		Total	
	Volume	%	Volume	%	Volume	%	Volume	OI
<b>Long</b>	2,517,965	40.18%	824,829	13.16%	2,923,166	46.65%		
<b>Short</b>	2,480,704	39.59%	830,456	13.25%	2,954,800	47.16%		
<b>Net</b>	37,261	-	-5,627	-	-31,634	-	6,265,960	720,075

3 January 2023 - 2 November 2023 (YTD)

	Foreign Investor		Local Institutions		Local Investor		Total	
	Volume	%	Volume	%	Volume	%	Volume	OI
<b>Long</b>	21,032,496	39.97%	7,878,283	14.97%	23,703,495	45.05%		
<b>Short</b>	21,306,506	40.50%	7,829,509	14.88%	23,478,259	44.62%		
<b>Net</b>	-274,010	-	48,774	-	225,236	-	52,614,274	720,075

Source: SETSMART

## Rights & Benefits

### November

Monday	Tuesday	Wednesday	Thursday	Friday
		01-Nov	02-Nov	03-Nov
		INET-W2-XE 1:1@4.5 LPF-XD@0.2112	COCCO-XD@0.2 NOVA-XD@1.11 SDC-XR 1:2@0.05	MC-XD@0.36 PCC-XD@0.06
<b>06-Nov</b>	<b>07-Nov</b>	<b>08-Nov</b>	<b>09-Nov</b>	<b>10-Nov</b>
	DOD-W2-XE 1:1.0069@17.8774 TVDH-XW 3:1	ICN-W1-XE 1:1@1 BAREIT-XD@0.2	TMILL-XD@0.08 CHAYO-XW 10:1 SCC-XB@153685000	COTTO-XB@4450000 LHSC-XD@0.16 QHPF-XD@0.125
<b>13-Nov</b>	<b>14-Nov</b>	<b>15-Nov</b>	<b>16-Nov</b>	<b>17-Nov</b>
UMS-XR 8:1@1.4	META-XR 78:1@0.24 WHART-XR 0:0@0	RAM-XD@0.2 MSFT80X-XD@0		
<b>20-Nov</b>	<b>21-Nov</b>	<b>22-Nov</b>	<b>23-Nov</b>	<b>24-Nov</b>
	ANAN-W1-XE 1:1@1.65			
<b>27-Nov</b>	<b>28-Nov</b>	<b>29-Nov</b>	<b>30-Nov</b>	
	NCAP-W1-XE 1:1@7 W-XR 5:1@1	SCM-W1-XE 1:1.0761@8.36 W-XW 1:1		

**Remark** \*ND - No Dividend, XD - Cash Dividend, XD(ST) - Stock Dividend, XR - Rights for Common, XW - Rights for Warrant, XT - Rights for Transferable Subscription Right, XN - Capital Return, XB - Pre-emptive = Pre-emptive Rights

SOURCES: Stock Exchange of Thailand (SET)

## Share Listing

November-2023

Monday	Tuesday	Wednesday	Thursday	Friday
		<b>01-Nov</b> <b>New Listing</b> ETL - 620 M Shares SET / Trans&Logisitic, IPO Pr. (Bt): 1.68 SCL - 250 M Shares MAI / Industrial, IPO Pr. (Bt) : 1.54  <b>Share Listing</b> AAV - 171.428 M Shares KAMART - 220.001 M Shares TEAMG - 41,800 Shares	<b>02-Nov</b> <b>New Listing</b> SAFE - 303.947 M Shares SET / Health Care, IPO Pr. (Bt): 21.00  <b>Share Listing</b> EMC - 269,291 Shares	<b>03-Nov</b> <b>Share Listing</b> META - 396.495 M Shares
<b>06-Nov</b>	<b>07-Nov</b>	<b>08-Nov</b>	<b>09-Nov</b>	<b>10-Nov</b>
<b>13-Nov</b>	<b>14-Nov</b>	<b>15-Nov</b>	<b>16-Nov</b>	<b>17-Nov</b>
<b>20-Nov</b>	<b>21-Nov</b>	<b>22-Nov</b>	<b>23-Nov</b>	<b>24-Nov</b>
<b>27-Nov</b>	<b>28-Nov</b>	<b>29-Nov</b>	<b>30-Nov</b>	

### 3Q23F Results Announcement

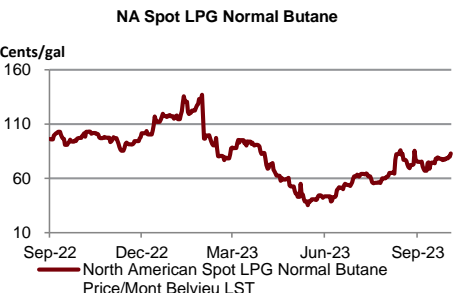
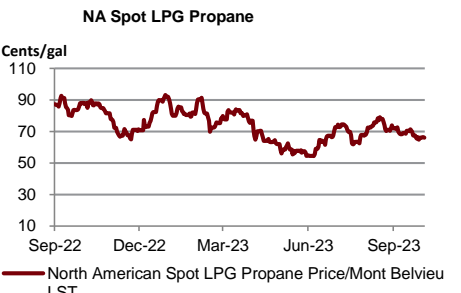
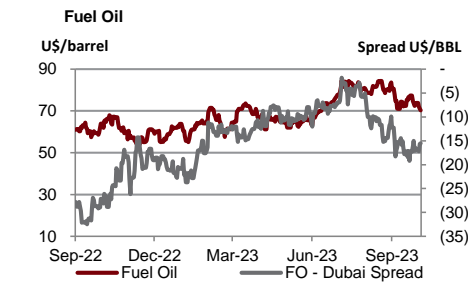
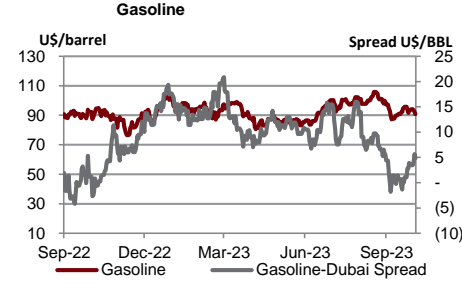
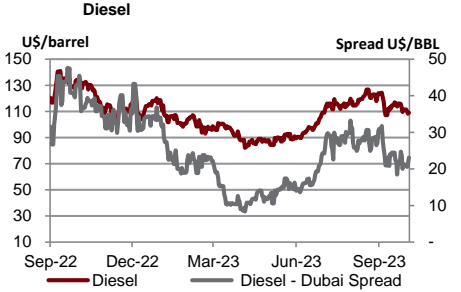
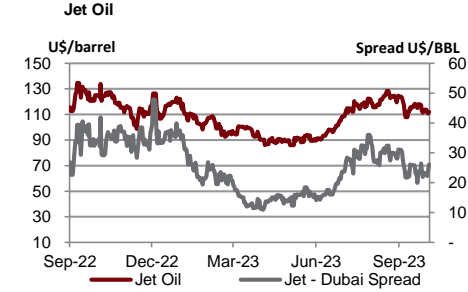
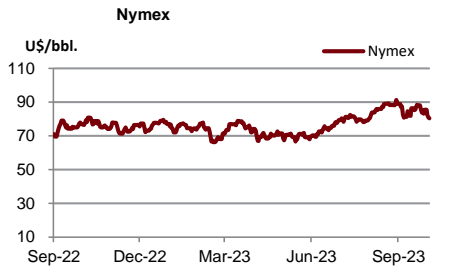
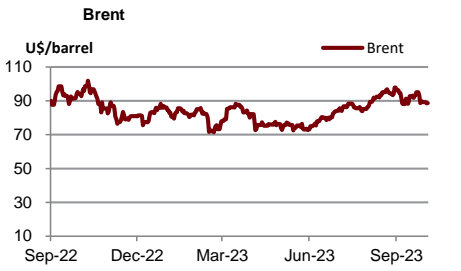
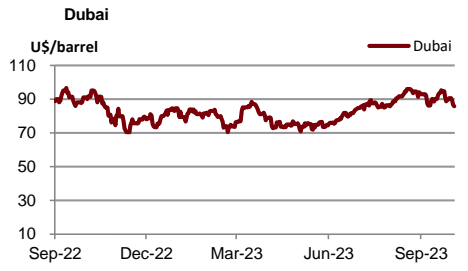
November-2023

Monday	Tuesday	Wednesday	Thursday	Friday
		01-Nov	02-Nov LPN	03-Nov PSL
06-Nov GPSC TIDLOR TU	07-Nov AP KCE MTC	08-Nov BJC CPAXT ICHI IRPC OSP QH SPRC STA	09-Nov BH BCH GFPT LH M MINT SAT SHR WHA	10-Nov BANPU BPP CBG CPALL CPNREIT EPG PSH RBF SC SPA
13-Nov AAV ANAN BDMS CENTEL CPF CPN CRC HANA MEGA PR9 SIRI PTT	14-Nov AMATA BTS ERW IVL ORI SAPPE SPALI TLI	15-Nov CHG CK ITD RAM SAWAD STEC	16-Nov	17-Nov
20-Nov AOT	21-Nov	22-Nov	23-Nov	24-Nov
27-Nov	28-Nov	29-Nov	30-Nov	

Source : CGS-CIMB Research Estimates, Company Reports

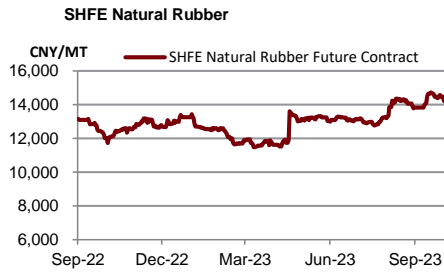
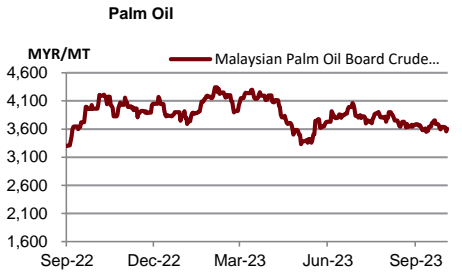
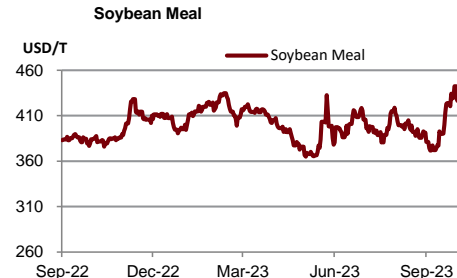
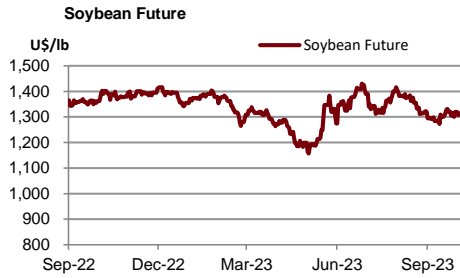
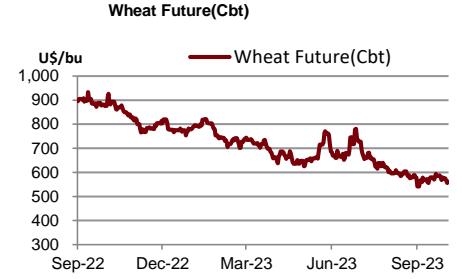
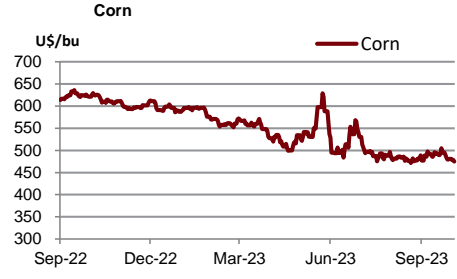
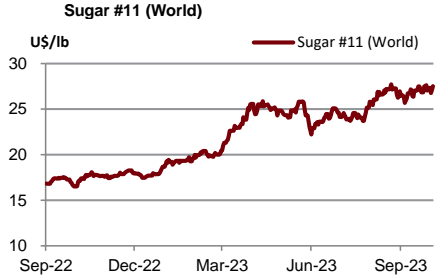


	Units	2-Nov-23	(%)	WTD	(%)	MTD	(%)	QTD	(%)	YTD	(%)
<b>Refinery &amp; Oil</b>											
Dubai	USD/barrel	87.36	1.8%	87.29	-2.9%	86.60	-4.4%	90.29	4.1%	82.27	-15.2%
Brent	USD/barrel	88.50	-0.1%	89.95	-3.5%	88.56	-2.7%	90.85	4.8%	83.07	-18.0%
Nymex	USD/barrel	82.46	2.5%	81.75	-3.4%	81.81	-3.2%	84.19	4.1%	76.68	-2.7%
Jet Oil	USD/barrel	111.49	-0.4%	113.71	-2.9%	111.71	-2.8%	114.64	1.8%	105.13	-16.5%
Jet - Dubai Spread	USD/barrel	24.13	-7.5%	26.42	-3.1%	25.11	3.4%	24.35	-5.9%	22.86	-20.8%
Diesel	USD/barrel	109.74	0.7%	112.03	-3.2%	109.36	-3.8%	113.31	1.6%	103.70	-20.7%
Diesel - Dubai Spread	USD/barrel	22.38	-3.3%	24.74	-4.2%	22.76	-1.3%	23.02	-7.3%	21.43	-36.6%
Gasoline	USD/barrel	90.43	-0.3%	91.70	-1.7%	90.56	-1.6%	91.88	-5.4%	93.18	-15.1%
Gasoline-Dubai Spread	USD/barrel	3.07	-36.6%	4.41	31.6%	3.96	187.0%	1.59	-84.7%	10.91	-14.1%
Fuel Oil	USD/barrel	71.60	1.8%	73.56	-3.3%	70.96	-4.1%	73.77	-6.2%	69.80	-12.3%
FO - Dubai Spread	USD/barrel	(15.76)	1.5%	(13.73)	-0.5%	(15.64)	-5.7%	(16.52)	104.6%	(12.47)	-28.6%
Natural Gas	USD/MMBtu	3.47	-0.6%	3.48	2.7%	3.49	1.0%	3.46	-2.0%	3.68	-27.7%
NA Spot LPG Propane	US cent/gal	65.00	-1.7%	66.27	0.8%	66.10	-3.6%	68.43	-0.9%	72.23	-35.2%
NA Spot LPG Normal Butane	US cent/gal	83.80	-82.4%	81.03	-83.2%	83.00	-83.0%	75.71	-84.8%	77.70	-87.1%



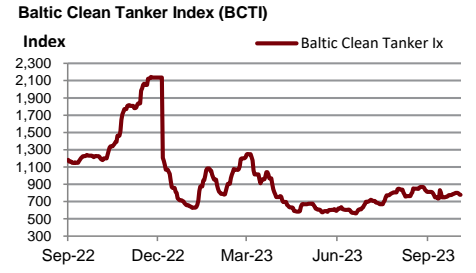
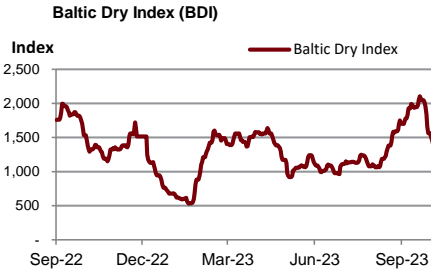
Source : Bloomberg

	Units	2-Nov-23	(%)	WTD	(%)	MTD	(%)	QTD	(%)	YTD	(%)
<b>Soft Commodities</b>											
Sugar #11 (World)	USd/lb.	27.48	-0.1%	27	-0.7%	27.50	2.2%	26.95	7.2%	23.36	33.2%
Corn	USd/bu.	470.00	-1.1%	476	-1.5%	472.50	-3.3%	487.13	-2.0%	534.19	-11.2%
Wheat Future(Cbt)	USd/bu.	565.50	0.7%	562	-2.7%	563.63	-1.6%	571.94	-11.1%	682.44	-21.8%
Soybean Future	USd/bu.	1,328.25	1.0%	1,315	0.4%	1,321.63	1.4%	1,305.38	-4.0%	1,326.56	-1.6%
Soybean Meal	USD/T.	426.30	-1.0%	429	-0.6%	428.35	6.6%	404.17	1.5%	402.12	7.2%
Palm Oil	MYR/metric tonne	3,606.00	0.0%	3,599	-0.9%	3,606.00	-1.0%	3,639.57	-4.3%	3,856.48	-24.8%
SHFE Natural Rubber	CNY/MT	14,270.00	0.5%	14,250	-1.5%	14,273.30	-1.1%	14,403.00	7.4%	12,990.50	-3.0%



Source : Bloomberg

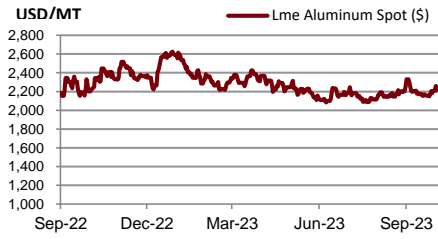
	Units	2-Nov-23	(%)	WTD	(%)	MTD	(%)	QTD	(%)	YTD	(%)
<b>Shipping</b>											
Baltic Dry Index (BDI)	USD	1,401.00	0.0%	1,454	-19.4%	1,401	-25.0%	1,847	54.7%	1,243	-35.7%
Baltic Supramax Index (BSI)	USD	1,119.00	0.0%	1,138	-8.3%	1,119	-10.2%	1,240	36.0%	970	-51.8%
Baltic Clean Tanker Index (BCTI)	USD	779.00	0.0%	784	-0.7%	779	0.1%	778	7.1%	792	-35.7%
Baltic Dirty Tanker Index (BDTI)	USD	1,487.00	0.0%	1,474	8.7%	1,487	29.7%	1,161	40.0%	1,133	-18.5%



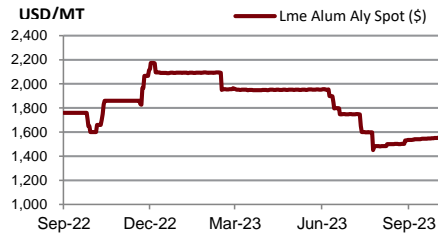
Source : Bloomberg

Metal	Units	2-Nov-23	(%)	WTD	(%)	MTD	(%)	QTD	(%)	YTD	(%)
Lme Aluminum Spot (\$)	USD/MT	2,217.00	0.0%	2,239	2.6%	2,217	1.0%	2,195	1.6%	2,266	-16.1%
Lme Alum Aly Spot (\$)	USD/MT	1,553.50	0.0%	1,553	0.2%	1,554	0.6%	1,545	-5.8%	1,847	-10.7%
Lme Nasaac Spot (\$)	USD/MT	2,186.50	0.0%	2,186	-2.1%	2,187	-1.9%	2,226	-6.5%	2,352	-9.8%
Lme Copper Spot (\$)	USD/MT	8,030.00	0.0%	8,043	1.1%	8,030	1.1%	7,945	-5.0%	8,522	-3.2%
Lme Lead Spot (\$)	USD/MT	2,095.24	0.0%	2,107	-2.0%	2,095	-1.7%	2,130	-1.9%	2,141	-0.3%
Lme Nickel Spot (\$)	USD/MT	17,789.00	0.0%	17,986	-0.2%	17,789	-2.6%	18,243	-10.5%	22,387	-12.6%
Lme Tin Spot (\$)	USD/MT	23,639.99	0.0%	24,053	-2.8%	23,640	-3.5%	24,464	-8.7%	26,214	-15.9%
Gold Spot \$/Oz	USD/t oz.	1,985.78	0.2%	1,987	0.2%	1,985	3.5%	1,925	-0.1%	1,931	7.1%
Thailand Gold Bar Buying Prices	THB/15.244 grams	33,750.00	-0.4%	33,908	1.4%	33,825	2.5%	33,048	3.3%	31,639	6.3%
Thailand Gold Bar Selling Price	THB/15.244 grams	33,850.00	-0.4%	34,008	1.4%	33,925	2.5%	33,148	3.3%	31,739	6.3%
Thailand Gold Ornament Buying Price	THB/15.16 grams	33,139.76	-0.5%	33,299	1.4%	33,216	2.5%	32,454	3.3%	31,070	6.3%
Thailand Gold Ornament Selling Price	THB/15.16 grams	34,350.00	-0.4%	34,508	1.4%	34,425	2.5%	33,648	3.2%	32,239	6.2%

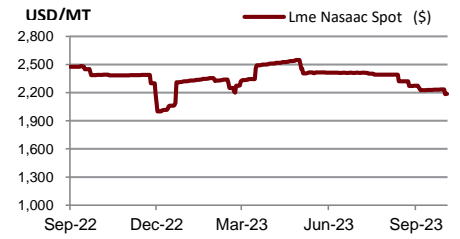
Lme Aluminum Spot (\$)



Lme Alum Aly Spot (\$)



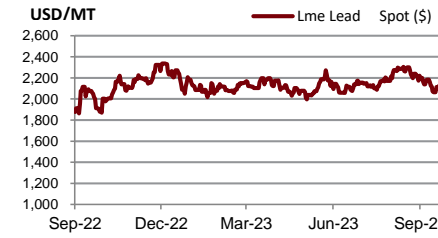
Lme Nasaac Spot (\$)



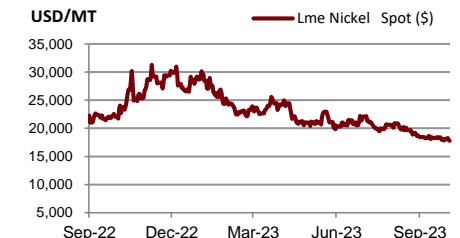
Lme Copper Spot (\$)



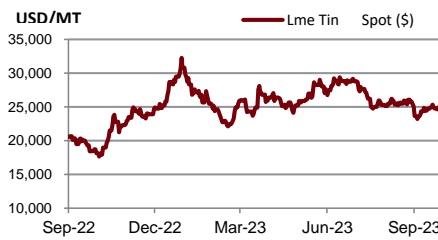
Lme Lead Spot (\$)



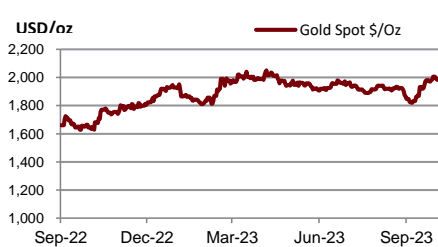
Lme Nickel Spot (\$)



Lme Tin Spot (\$)



Gold Spot \$/Oz



## DISCLAIMER

การเสนอคำแนะนำ ข้อมูลบทวิเคราะห์ และการคาดการณ์ รวมทั้งการแสดงความคิดเห็นที่ปรากฏอยู่ในรายงานฉบับนี้ จัดทำขึ้นบนพื้นฐานของแหล่งข้อมูลที่ดีที่สุดที่ได้รับมา และพิจารณาเห็นว่าน่าเชื่อถือ แต่ทั้งนี้ทางบริษัทหลักทรัพย์ ซีจีเอส-ซีไอเอ็มบี (ประเทศไทย) จำกัด ไม่อาจรับรองความถูกต้องและความสมบูรณ์ของข้อมูลดังกล่าว ความเห็นที่แสดงไว้ในรายงานฉบับนี้ไม่ถือเป็นการเสนอแนะหรือการชี้ชวนให้ซื้อหรือขายหลักทรัพย์ การนำไปใช้ซึ่งข้อมูล บทวิเคราะห์และการคาดการณ์ทั้งหลายที่ปรากฏอยู่ในรายงานฉบับนี้เป็นการนำไปใช้โดยให้ผู้ใช้ยอมรับความเสี่ยงและเป็นดุลยพินิจของผู้ใช้แต่ผู้เดียว

### คำนิยามของ RECOMMENDATION (คำแนะนำการลงทุน)

#### คำแนะนำในหุ้น

**ADD:** ในกรณีผลตอบแทนของหุ้นที่คาดการณ์มากกว่า 10% ในช่วงเวลา 12 เดือนข้างหน้า

**HOLD:** ในกรณีผลตอบแทนของหุ้นที่คาดการณ์อยู่ระหว่าง 0% ถึง 10% ในช่วงเวลา 12 เดือนข้างหน้า

**REDUCE:** ในกรณีผลตอบแทนของหุ้นที่คาดการณ์น้อยกว่า 0% ในช่วงเวลา 12 เดือนข้างหน้า

#### คำแนะนำในภาคอุตสาหกรรม

**OVERWEIGHT:** ในกรณีที่บริษัทจำนวนมากในอุตสาหกรรมที่คาดการณ์ว่ามีผลตอบแทนมากกว่า 10% ในช่วงเวลา 12 เดือนข้างหน้า

**NEUTRAL:** ในกรณีที่บริษัทจำนวนมากในอุตสาหกรรมที่คาดการณ์ว่ามีผลตอบแทนอยู่ระหว่าง 0% ถึง 10% ในช่วงเวลา 12 เดือนข้างหน้า

**UNDERWEIGHT:** ในกรณีที่บริษัทจำนวนมากในอุตสาหกรรมที่คาดการณ์ว่ามีผลตอบแทนน้อยกว่า 0% ในช่วงเวลา 12 เดือนข้างหน้า

### รายงานการประเมินการกำกับดูแลกิจการ (CGR)

การเปิดเผยผลการสำรวจของสมาคมส่งเสริมสถาบันกรรมการบริษัทไทย (IOD) ในเรื่องการกำกับดูแลกิจการ (Corporate Governance) นี้เป็นการดำเนินการตามนโยบายของสำนักงานคณะกรรมการกำกับหลักทรัพย์และตลาดหลักทรัพย์ โดยการสำรวจของ IOD เป็นการสำรวจและประเมินจากข้อมูลของบริษัทจดทะเบียนในตลาดหลักทรัพย์แห่งประเทศไทย และตลาดหลักทรัพย์ เอ็มเอไอ ที่มีการเปิดเผยต่อสาธารณะ และเป็นข้อมูลที่ผู้ลงทุนทั่วไปสามารถเข้าถึงได้ ดังนั้นผลสำรวจดังกล่าวจึงเป็นการนำเสนอในมุมมองของบุคคลภายนอก โดยไม่ได้เป็นการประเมินการปฏิบัติ และมีได้มีการไขข้อข้อมูลภายในในการประเมิน

อนึ่ง ผลการสำรวจดังกล่าว เป็นผลการสำรวจ ณ วันที่ปรากฏในรายงานการกำกับดูแลกิจการบริษัทจดทะเบียนไทยเท่านั้น ดังนั้น ผลการสำรวจจึงอาจเปลี่ยนแปลงได้ภายหลังจากวันดังกล่าว ทั้งนี้ บริษัทหลักทรัพย์ ซีจีเอส-ซีไอเอ็มบี (ประเทศไทย) จำกัด มิได้ยืนยันหรือรับรองถึงความถูกต้องของผลสำรวจดังกล่าวแต่อย่างใด

ช่วงคะแนน	สัญลักษณ์	ความหมาย
90 – 100		ดีเลิศ
80 – 89		ดีมาก
70 - 79		ดี
60 – 69		ดีพอใช้
50 – 59		ผ่าน
ต่ำกว่า 50	No logo given	N/A

จะทำการเผยแพร่รายชื่อเฉพาะบริษัทที่ได้คะแนนอยู่ในระดับ “ดี” ขึ้นไป ซึ่งมี 3 กลุ่มคือ “ดี” “ดีมาก” และ “ดีเลิศ” โดยประกาศรายชื่อบริษัทในแต่ละกลุ่มเรียงตามลำดับตัวอักษรชื่อย่อบริษัทในภาษาอังกฤษ

รายงานการประเมินการกำกับดูแลกิจการ (CGR) โดยสมาคมส่งเสริมสถาบันกรรมการบริษัทไทย 2565



AAV	ADVANC	AF	AH	AIRA	AJ	AKP	AKR	ALLA	ALT	AMA	AMARIN
AMATA	AMATAV	ANAN	AOT	AP	APURE	ARIP	ASP	ASW	AUCT	AWC	AYUD
BAFS	BAM	BANPU	BAY	BBIK	BBL	BCP	BCPG	BDMS	BEM	BEYOND	BGC
BGRIM	BIZ	BKI	BOL	BPP	BRR	BTS	BTW	BWG	CENTEL	CFRESH	CGH
CHEWA	CHO	CIMBT	CK	CKP	CM	CNT	COLOR	COM7	COMAN	COTTO	CPALL
CPF	CPI	CPN	CRC	CSS	DDD	DELTA	DEMCO	DOHOME	DRT	DTAC	DUSIT
EA	EASTW	ECF	ECL	EE	EGCO	EPG	ETC	ETE	FN	FNS	FPI
FPT	FSMART	FVC	GC	GEL	GFPT	GGC	GLAND	GLOBAL	GPI	GPSC	GRAMMY
GULF	GUNKUL	HANA	HARN	HENG	HMPRO	ICC	ICHI	III	ILINK	ILM	IND
INTUCH	IP	IRC	IRPC	ITEL	IVL	JTS	JWD	K	KBANK	KCE	KEX
KGI	KKP	KSL	KTB	KTC	LALIN	LANNA	LHFG	LIT	LOXLEY	LPN	LRH
LST	MACO	MAJOR	MAKRO	MALEE	MBK	MC	MCOT	METCO	MFEC	MINT	MONO
MOONG	MSC	MST	MTC	MVP	NCL	NEP	NER	NKI	NOBLE	NSI	NVD
NYT	OISHI	OR	ORI	OSP	OTO	PAP	PCSGH	PDG	PDJ	PG	PHOL
PLANB	PLANET	PLAT	PORT	PPS	PR9	PREB	PRG	PRM	PSH	PSL	PTG
PTT	PTTEP	PTTGC	PYLON	Q-CON	QH	QTC	RATCH	RBF	RS	S	S&J
SAAM	SABINA	SAMART	SAMTEL	SAT	SC	SCB	SCC	SCCC	SCG	SCGP	SCM
SCN	SDC	SEAFCO	SEAOIL	SE-ED	SELIC	SENA	SENAJ	SGF	SHR	SICT	SIRI
SIS	SITHAI	SMPK	SNC	SONIC	SORKON	SPALI	SPI	SPRC	SPVI	SSC	SSSC
SST	STA	STEC	STGT	STI	SUN	SUSCO	SUTHA	SVI	SYMC	SYNTEC	TACC
TASCO	TCAP	TEAMG	TFMAMA	THANA	THANI	THCOM	THG	THIP	THRE	THREL	TIPCO
TISCO	TK	TKN	TKS	TKT	TMILL	TMT	TNDT	TNITY	TOA	TOP	TPBI
TQM	TRC	TRUE	TSC	TSR	TSTE	TSTH	TTA	TTB	TTCL	TTW	TU
TVDH	TVI	TVO	TWPC	U	UAC	UBIS	UPOIC	UV	VCOM	VGI	VIH
WACOAL	WAVE	WHA	WHAUP	WICE	WINNER	XPG	ZEN				



2S	7UP	ABICO	ABM	ACE	ACG	ADB	ADD	AEONTS	AGE	AHC	AIE
AIT	ALUCON	AMANAH	AMR	APCO	APCS	AQUA	ARIN	ARROW	AS	ASAP	ASEFA
ASIA	ASIAN	ASIMAR	ASK	ASN	ATP30	B	BA	BC	BCH	BE8	BEC
BH	BIG	BJC	BJCHI	BLA	BR	BRI	BROOK	BSM	BYD	CBG	CEN
CHARAN	CHAYO	CHG	CHOTI	CHOW	CI	CIG	CITY	CIVIL	CMC	CPL	CPW
CRANE	CRD	CSC	CSP	CV	CWT	DCC	DHOUSE	DITTO	DMT	DOD	DPAIN
DV8	EASON	EFORL	ERW	ESSO	ESTAR	FE	FLOYD	FORTH	FSS	FTE	GBX
GCAP	GENCO	GJS	GTB	GYT	HEMP	HPT	HTC	HUMAN	HYDRO	ICN	IFS
IIG	IMH	INET	INGRS	INSET	INSURE	IRCP	IT	ITD	J	JAS	JCK
JCKH	JMT	JR	KBS	KCAR	KIAT	KISS	KK	KOOL	KTIS	KUMWEL	KUN
KWC	KWM	L&E	LDC	LEO	LH	LHK	M	MATCH	MBAX	MEGA	META
MFC	MGT	MICRO	MILL	MITSI	MK	MODERN	MTI	NATION	NBC	NCAP	NCH
NDR	NETBAY	NEX	NINE	NNCL	NOVA	NPK	NRF	NTV	NUSA	NWR	OCC
OGC	ONEE	PACO	PATO	PB	PICO	PIMO	PIN	PJW	PL	PLE	PM
PMTA	PPP	PPPM	PRAPAT	PRECHA	PRIME	PRIN	PRINC	PROEN	PROS	PROUD	PSG
PSTC	PT	PTC	QLT	RCL	RICHY	RJH	ROJNA	RPC	RT	RWI	S11
SA	SABUY	SAK	SALEE	SAMCO	SANKO	SAPPE	SAWAD	SCAP	SCI	SCP	SE
SECURE	SFLEX	SFP	SFT	SGP	SIAM	SINGER	SKE	SKN	SKR	SKY	SLP
SMART	SMD	SMIT	SMT	SNNP	SNP	SO	SPA	SPC	SPCG	SR	SRICHA
SSF	SSP	STANLY	STC	STPI	SUC	SVOA	SVT	SWC	SYNEX	TAE	TAKUNI
TCC	TCMC	TFG	TFI	TFM	TGH	TIDLOR	TIGER	TIPH	TITLE	TM	TMC
TMD	TMI	TNL	TNP	TNR	TOG	TPA	TPAC	TPCS	TPIPL	TPIPP	TPLAS
TPS	TQR	TRITN	TRT	TRU	TRV	TSE	TVT	TWP	UBE	UEC	UKEM
UMI	UOBKH	UP	UPF	UTP	VIBHA	VL	VPO	VRANDA	WGE	WIJK	WIN
WINMED	WORK	WP	XO	YUASA	ZIGA						



A	A5	AI	ALL	ALPHAX	AMC	APP	AQ	AU	B52	BEAUTY	BGT
BLAND	BM	BROCK	BSBM	BTNC	CAZ	CCP	CGD	CMAN	CMO	CMR	CPANEL
CPT	CSR	CTW	D	DCON	EKH	EMC	EP	EVER	F&D	FMT	GIFT
GLOCON	GLORY	GREEN	GSC	HL	HTECH	IHL	INOX	JAK	JMART	JSP	JUBILE
KASET	KCM	KWI	KYE	LEE	LPH	MATI	M-CHAI	MCS	MDX	MENA	MJD
MORE	MPIC	MUD	NC	NEWS	NFC	NSL	NV	PAF	PEACE	PF	PK
PPM	PRAKIT	PTECH	PTL	RAM	ROCK	RP	RPH	RSP	SIMAT	SISB	SK
SOLAR	SPACK	SPG	SQ	STARK	STECH	SUPER	SVH	TC	TCCC	TCJ	TEAM
THE	THMUI	TKC	TNH	TNPC	TOPP	TPCH	TPOLY	TRUBB	TTI	TYCN	UMS
UNIQ	UPA	UREKA	VARO	W	WFX	WPH	YGG				

ข้อมูล Anti-Corruption Progress Indicator ของบริษัทจดทะเบียน

ได้รับการรับรอง

2S	7UP	ADVANC	AF	AI	AIE	AIRA	AJ	AKP	AMA	AMANAH	AMATA
AMATAV	AP	APCS	AS	ASIAN	ASK	ASP	AWC	AYUD	B	BAFS	BAM
BANPU	BAY	BBL	BCH	BCP	BCPG	BE8	BEC	BEYOND	BGC	BGRIM	BKI
BLA	BPP	BROOK	BRR	BSBM	BTS	BWG	CEN	CENDEL	CFRESH	CGH	CHEWA
CHOTI	CHOW	CIG	CIMBT	CM	CMC	COM7	COTTO	CPALL	CPF	CPI	CPL
CPN	CRC	CSC	DCC	DELTA	DEMCO	DIMET	DRT	DTAC	DUSIT	EA	EASTW
EGCO	EP	EPG	ERW	ESTAR	ETE	FE	FNS	FPI	FPT	FSMART	FSS
FTE	GBX	GC	GCAP	GEL	GFPT	GGC	GJS	GPI	GPSC	GSTEEL	GULF
GUNKUL	HANA	HARN	HEMP	HENG	HMPRO	HTC	ICC	ICHI	IFS	III	ILINK
INET	INSURE	INTUCH	IRC	IRPC	ITEL	IVL	JKN	JR	K	KASET	KBANK
KBS	KCAR	KCE	KGI	KKP	KSL	KTB	KTC	KWI	L&E	LANNA	LH
LHFG	LHK	LPN	LRH	M	MAJOR	MAKRO	MALEE	MATCH	MBAX	MBK	MC
MCOT	META	MFC	MFEC	MILL	MINT	MONO	MOONG	MSC	MST	MTC	MTI
NBC	NEP	NINE	NKI	NOBLE	NOK	NSI	NWR	OCC	OGC	ORI	PAP
PATO	PB	PCSGH	PDG	PDJ	PG	PHOL	PK	PL	PLANB	PLANET	PLAT
PM	PPP	PPPM	PPS	PR9	PREB	PRG	PRINC	PRM	PROS	PSH	PSL
PSTC	PT	PTG	PTT	PTTEP	PTTGC	PYLON	Q-CON	QH	QLT	QTC	RATCH
RML	RWI	S&J	SAAM	SABINA	SAPPE	SAT	SC	SCB	SCC	SCCC	SCG
SCGP	SCM	SCN	SEAOIL	SE-ED	SELIC	SENA	SGP	SINGER	SIRI	SITHAI	SKR
SMIT	SMK	SMPC	SNC	SNP	SORKON	SPACK	SPALI	SPC	SPI	SPRC	SRICHA
SSF	SSP	SSSC	SST	STA	STGT	STOWER	SUSCO	SVI	SYMC	SYNTEC	TAE
TAKUNI	TASCO	TCAP	TCCM	TFG	TFI	TFMAMA	TGH	THANI	THCOM	THIP	THRE
THREL	TIDLOR	TIPCO	TISCO	TKS	TKT	TMILL	TMT	TNITY	TNL	TNP	TNR
TOG	TOP	TOPP	TPA	TPCS	TPP	TRU	TRUE	TSC	TSTE	TSTH	TTA
TTB	TTCL	TU	TVDH	TVI	TVO	TWPC	U	UBE	UBIS	UEC	UKEM
UOBKH	UPF	UV	VGI	VIH	WACOAL	WHA	WHAUP	WICE	WIJK	XO	YUASA
ZEN	ZIGA										

ประกาศเจตนา

AH	ALT	APCO	ASW	B52	CHG	CI	CPR	CPW	DDD
ECF	EKH	ETC	EVER	FLOYD	GLOBAL	ILM	INOX	J	JMART
KEX	KUMWEL	LDC	MEGA	NCAP	NOVA	NRF	NUSA	OR	PIMO
SAK	SIS	SSS	STECH	SUPER	SVT	TKN	TMD	TMI	TQM
VARO	VCOM	VIBHA	W	WIN					

ไม่เปิดเผยหรือไม่มีนโยบาย

4CS	3K-BAT	A	A5	AAI	AAV	ABICO	ABM	ACAP	ACC
ADB	ADD	AEONTS	AFC	AGE	AHC	AIT	AJA	AKR	ALL
ALUCON	AMARC	AMARIN	AMC	AMR	ANAN	AOT	APEX	APP	APURE
ARIN	ARIP	ARROW	ASAP	ASEFA	ASIA	ASIMAR	ASN	ATP30	AU
BBGI	BBIK	BC	BCT	BDMS	BEAUTY	BEM	BGT	BH	BIG
BIZ	BJC	BJCHI	BKD	BLAND	BLESS	BLISS	BM	BOL	BR
BSM	BTG	BTNC	BTW	BUI	BYD	CAZ	CBG	CCET	CCP
CH	CHARAN	CHAYO	CHIC	CHO	CITY	CIVIL	CK	CKP	CMAN
CNT	COLOR	COMAN	CPANEL	CPH	CPT	CRANE	CRD	CSP	CSR
CV	CWT	D	DCON	DITTO	DMT	DOD	DPAINT	DTCI	DV8
EE	EFORL	EMC	ESSO	F&D	FANCY	FMT	FN	FORTH	FTI
GIFT	GL	GLAND	GLOCON	GLORY	GRAMMY	GRAND	GREEN	GSC	GTB
HL	HPT	HTECH	HUMAN	HYDRO	ICN	IFEC	IHL	IIG	IMH
INSET	IP	IRCP	IT	ITD	ITNS	JAK	JAS	JCK	JCKH
JSP	JUBILE	JWD	KAMART	KC	KCC	KCM	KDH	KIAT	KISS
KKC	KLINIQ	KOOL	KTIS	KUN	KWC	KWM	KYE	LALIN	LEE
LOXLEY	LPH	LST	MACO	MANRIN	MATI	MAX	M-CHAI	MCS	MDX
MGT	MICRO	MIDA	MITSIB	MJD	MK	ML	MODERN	MORE	MPIC
NATION	NC	NCH	NCL	NDR	NER	NETBAY	NEW	NEWS	NEX
NPK	NSL	NTV	NV	NVD	NYT	OHTL	OISHI	ONEE	OSP
PACO	PAF	PCC	PEACE	PERM	PF	PICO	PIN	PJW	PLUS
POLY	POMPUI	PORT	POST	PPM	PRAKIT	PRAPAT	PRECHA	PRIME	PRIN
PROUD	PSG	PTC	PTECH	PTL	RAM	RBF	RCL	RICHY	RJH
ROJNA	RP	RPC	RPH	RSP	RT	S	S11	SA	SABUY
SAM	SAMART	SAMCO	SAMTEL	SANKO	SAUCE	SAWAD	SAWANG	SCAP	SCI
SE	SEAFCO	SECURE	SENAJ	SFLEX	SFP	SFT	SGF	SHANG	SHR
SIMAT	SISB	SK	SKE	SKN	SKY	SLM	SLP	SMART	SMD
SO	SOLAR	SONIC	SPA	SPCG	SPG	SPVI	SQ	SR	SSC
STC	STEC	STHAI	STI	STP	STPI	SUC	SUN	SUTHA	SVH
SYNEX	TACC	TAPAC	TC	TCC	TCCC	TCJ	TCOAT	TEAM	TEAMG
TFM	TGE	TGPRO	TH	THAI	THANA	THE	THG	THL	THMUI
TITLE	TK	TKC	TLI	TM	TMC	TMW	TNDT	TNH	TNPC
TPBI	TPCH	TPIPL	TPIPP	TPLAS	TPOLY	TPS	TQR	TR	TRC
TRV	TSE	TSF	TSR	TTI	TTT	TTW	TVT	TWP	TWZ
UMI	UMS	UNIQ	UP	UPA	UPOIC	UREKA	UTP	UVAN	VL
VRANDA	WAVE	WFX	WGE	WINMED	WINNER	WORK	WORLD	WP	WPH
YONG									