

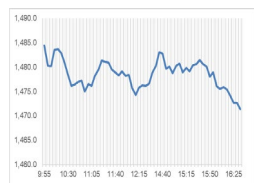
Market Comment

Saravut Tachochavalit, Analyst

TEL : +66 (2) 088-9754

EMAIL : Saravut.ta@rhbgroupp.com

แรงหนุนจากสหรัฐฯ เลี่ยงการชัตดาวน์



Open	1,482.12
High	1,484.62
Low	1,471.43
Closed	1,471.43
Chg.	-10.71
Chg.%	-0.72
Value (mn)	73,074.67
P/E (x)	20.33
P/BV (x)	1.44
Yield (%)	3.18
Market Cap (bn)	18,044.02

Up	265
Down	189
Unchanged	189

SET 50-100 – MAI – Futures Index

	Closed	Chg.	(%)
SET 50	899.28	-10.60	-1.16
SET 100	2,006.06	-21.18	-1.04
S50_Con	901.60	-10.20	-1.12
MAI Index	450.53	-0.17	-0.04

Trading Breakdown: Daily

(Bt,m)	Buy	Sell	Net
Institution	4,614.67	6,181.74	-1,567.07
Proprietary	5,495.38	4,732.17	763.21
Foreign	43,593.22	42,521.75	1,071.48
Local	19,364.27	19,631.87	-267.61

Trading Breakdown: Month to Date

(Bt,m)	Buy	Sell	Net
Institution	78,965.46	83,565.09	-4,599.64
Proprietary	80,314.70	77,998.96	2,315.73
Foreign	508,456.54	530,429.39	-21,972.88
Local	338,165.26	313,908.48	24,256.80

World Markets Index

	Closed	Chg.	(%)
Dow Jones	33,507.50	-158.84	-0.47
NASDAQ	13,219.32	18.04	0.14
FTSE 100	7,608.08	6.23	0.08
Nikkei	32,349.11	491.49	1.54
Hang Seng	17,809.66	436.63	2.51

Foreign Exchange Rates

	Closed	Chg.	(%)
Baht (Onshore)	36.75	0.18	-0.48
Yen	149.62	0.25	-0.17
1Euro	1.06	0.00	-0.08

Commodities

	Closed	Chg.	(%)
Oil: Brent	96.30	-1.52	-1.55
Oil: Dubai	92.93	-0.58	-0.62
Oil: Nymex	90.79	-0.92	-1.00
Gold	1,846.09	-2.54	-0.14
Zinc	2,640.50	81.00	3.16
BDIY Index	1,701.00	-15.00	-0.87

Source: Bloomberg

ตลาดหุ้นสหรัฐฯ ปิดลบ กังวลการปิดหน่วยงานของรัฐบาลสหรัฐฯ หรือชัตดาวน์ในวันที่ 1 ต.ค. นี้ ขณะที่นักลงทุนได้ปรับตัวรับการเปิดเผยตัวเลข PCE ที่ดีกว่าที่ตลาดคาด ทำให้ DOW JONES, NASDAQ, S&P500 ปิด -0.47%, 0.14%, -0.27%

ตลาดหุ้นยุโรปปิดบวก หลังเงินเฟ้อของยูโรโซนลดลงในเดือนก.ย. ทำให้ตลาดมีความหวังว่าอีซีพีจะยุติการปรับขึ้นอัตราดอกเบี้ย ทำให้ DAX, FTSE, CAC40, FTMIB ปิด 0.41%, 0.08%, 0.26%, 0.28%

สัญญาราคาน้ำมันดิบ WTI ส่งมอบเดือนพ.ย. ลดลง 0.92 ดอลลาร์ ปิดที่ 90.79 ดอลลาร์/บาร์เรล ส่วนสัญญาน้ำมันดิบ Brent ส่งมอบเดือนพ.ย. ลดลง 0.07 ดอลลาร์ ปิดที่ 95.31 ดอลลาร์/บาร์เรล กุดตันจากการคาดการณ์ว่า ซาอุฯ จะกลับมาเพิ่มกำลังการผลิตอีกครั้ง หลังจากทีราคาน้ำมันดิบ Brent พุ่งขึ้นมากกว่า 90 ดอลลาร์/บาร์เรล

ตลาดหุ้นไทยวันศุกร์ปรับลงสวนทางกับตลาดหุ้นในภูมิภาคที่เริ่มฟื้นตัว มีแรงขายหุ้น DELTA มีผลต่อดัชนีราว 22 จุด ในขณะที่หุ้นขนาดใหญ่ที่มีผลต่อดัชนีแทบทุกตัวมีการทำราคาปิดลิ้งงวดบัญชีไตรมาส 3/66 เรามองแนวรับระยะสั้นของ DELTA จะอยู่แถว ๆ 80 บาท คาดว่าจะมีดีดกลับบ้าง ในขณะที่กลุ่มแบงก์เราคาดว่าจะปรับตัวดีกว่าตลาด หลังแบงก์ใหญ่เริ่มปรับขึ้นอัตราดอกเบี้ยทั้งฝากและกู้ ส่วนปีหน้าเราคาดว่า กง. จะปรับขึ้นอัตราดอกเบี้ยอีก 1 ครั้งเป็นอย่างน้อย จากมาตรการกระตุ้นเศรษฐกิจของรัฐบาล โดยเฉพาะการแจกเงินจะทำให้เงินเฟ้อกลับมาเร่งตัวขึ้น เป็นบวกต่อหุ้นกลุ่มแบงก์ เราชอบ BBL, KTB, TTB เข้านี้ตลาดหุ้นในภูมิภาคขานรับสภาของเศรษฐกิจสหรัฐฯ ผ่านร่างงบประมาณชั่วคราว เพื่อหลีกเลี่ยงไม่ให้หน่วยงานของรัฐบาลต้องปิดดำเนินงาน หรือชัตดาวน์เป็นครั้งที่ 4 ในรอบ 10 ปี โดยสภาผู้แทนราษฎรสหรัฐฯ มีมติผ่านร่างกฎหมายงบประมาณชั่วคราวด้วยคะแนนเสียง 335 ต่อ 91 เสียง ก่อนที่จะส่งต่อให้วุฒิสภาสหรัฐฯ พิจารณา ซึ่งมีมติด้วยคะแนนเสียงท่วมท้น 88 ต่อ 9 เสียง ผ่านร่างกฎหมายงบประมาณชั่วคราว และส่งต่อให้ประธานาธิบดี โจ ไบเดนลงนามบังคับใช้เป็นกฎหมายได้ก่อนกำหนดเส้นตายในช่วงเที่ยงคืนวันเสาร์ที่ 30 ก.ย. ที่ผ่านมา ทำให้หน่วยงานรัฐบาลสหรัฐฯ มีงบประมาณใช้จ่ายไปจนถึง 17 พ.ย.

วันศุกร์มีการเปิดเผยตัวเลข PCE ของสหรัฐฯ ดัชนี PCE ทั่วไป ปรับขึ้น 3.5% YoY ในเดือนส.ค. จากระดับ 3.4% ในเดือนก.ค. เมื่อเทียบเป็นรายเดือน คาดว่าดัชนี PCE ทั่วไป ปรับขึ้น 0.4% ในเดือนส.ค. จากระดับ 0.2% ในเดือนก.ค. ส่วนดัชนี PCE พื้นฐาน (ไม่รวมอาหารและพลังงาน) คาดว่าจะปรับขึ้น 3.9% YoY ในเดือนส.ค. จากระดับ 4.3% ในเดือนก.ค. เมื่อเทียบเป็นรายเดือน คาดว่าดัชนี PCE พื้นฐานปรับขึ้น 0.1% จากระดับ 0.2% ในเดือนก.ค. เรามองทิศทางของ PCE ทั่วไปจะปรับขึ้นสอดคล้องกับ CPI ทั่วไป หลังราคาน้ำมันดิบปรับขึ้นมาต่อเนื่องตั้งแต่เดือนก.ค. ถึงปัจจุบัน

โฆษกรัฐบาลไทยเปิดเผยถึงผลของมาตรการยกเว้นการตรวจตรา หรือฟรีวีซ่าเพื่อการท่องเที่ยวแก่นักท่องเที่ยวจีนและคาซัคสถาน พบว่า วันที่ 25 ก.ย. วันเดียว นักท่องเที่ยวจีนเดินทางเข้าประเทศไทยถึง 10,988 คน และวันที่ 26 ก.ย. มีมากถึง 11,160 คน ทำให้รัฐบาลไทยแสดงความเชื่อมั่นถึงผลสำเร็จของการออกมาตรการฟรีวีซ่าชั่วคราวในครั้งนี้ คาดว่าจะทำให้เงินสะพัดกว่า 1.403 แสนล้านบาท ขณะที่การท่องเที่ยวแห่งประเทศไทย (ททท.) คาดการณ์ว่า มาตรการฟรีวีซ่าจะกระตุ้นตลาดนักท่องเที่ยวจีนให้เดินทางเข้าประเทศไทยรวม 4.4 ล้านคนในปี 2566 เรามองเป็นบวกต่อหุ้น AOT, AWC, CENTEL, ERW, SPA, AAV, BA

แนวโน้มตลาดหุ้นไทยวันนี้คาดว่า แกว่ง ระยะสั้นเรามองว่า SET อยู่ในแนวโน้ม sideway down เรามอง sentiment การท่องเที่ยวไทยจะฟื้นตัวในช่วงไตรมาส 4/66 ในขณะที่การส่งออกเริ่มฟื้น แนะนำหุ้นที่เกี่ยวกับการท่องเที่ยว แบงก์ สื่อสาร

กลยุทธ์การลงทุน

Trading: แนะนำ "เก็งกำไร"

ในดัชนีดัชนี 1,454 -1,474 จุด ต่ำกว่านี้ไม่แนะนำ

Technical Analyzer

Saravut Tachochavalit, Analyst
 TEL : +66 (2) 088 9999 Ext. 9754
 EMAIL : Saravut.ta@rhbgroup.com

SET Index

คู่มือ

Figure 1 : SET Index daily chart



Source: RHB, Aspen

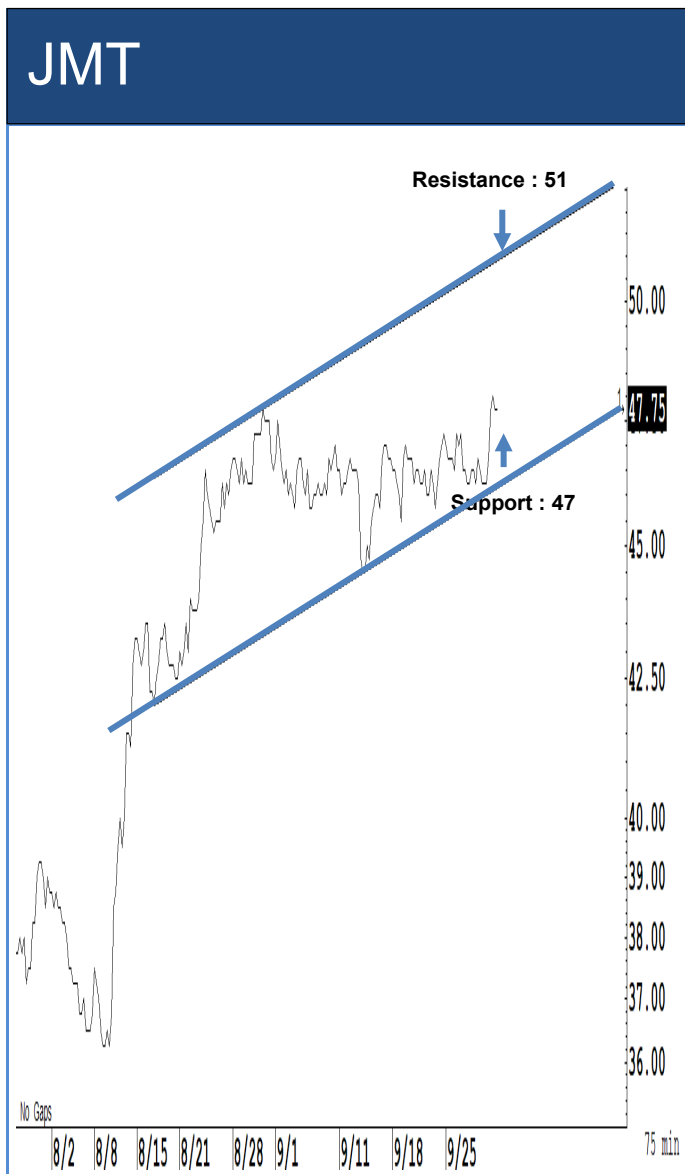
SET Index ปิดที่ 1,471.43 จุด -10.71 จุด มูลค่าการซื้อขาย 73,068 ล้านบาท เพิ่มขึ้นเมื่อเทียบกับปริมาณการซื้อขายวันก่อนหน้า โดยนักลงทุนต่างชาติซื้อสุทธิ 1,071 ล้านบาท และขายสุทธิ 157,170 ล้านบาท YTD

ระยะกลาง : SET Index อยู่ในช่วงปรับฐาน เดือนนี้ถ้ายังคงปิดต่ำกว่า 1,587 จุด ยังคงแนวโน้มปรับฐานต่อไป สำหรับทิศทางในไตรมาส 4/2566 คาดว่ากรอบของ SET จะอยู่ระหว่าง 1,454-1600 จุด แนะนำ ซื้อเมื่ออ่อนตัว สัปดาห์นี้คาดว่าแกว่งในกรอบระหว่าง 1,454-1,510 จุด แนะนำ ลงซื้อ ขึ้นขาย

ระยะสั้น : SET Index ปิดลบมากกว่าคาดเล็กน้อย ทิศทางยังเป็น sideway down ต่อไป แต่เริ่มเข้าเขต oversold แล้ว ถ้าจะลงต่อก็จะเป็นการลงเพื่อ upside เราแนะนำให้ทยอยซื้อเมื่อ SET ไหลลงไปแถว ๆ 1,454 จุด หรือถ้ากลับขึ้นมาปิดเหนือระดับ 1,480 จุดได้ นำซื้อเพื่อหวังผลตีกลับขึ้นไปแถว ๆ 1,500 จุดได้

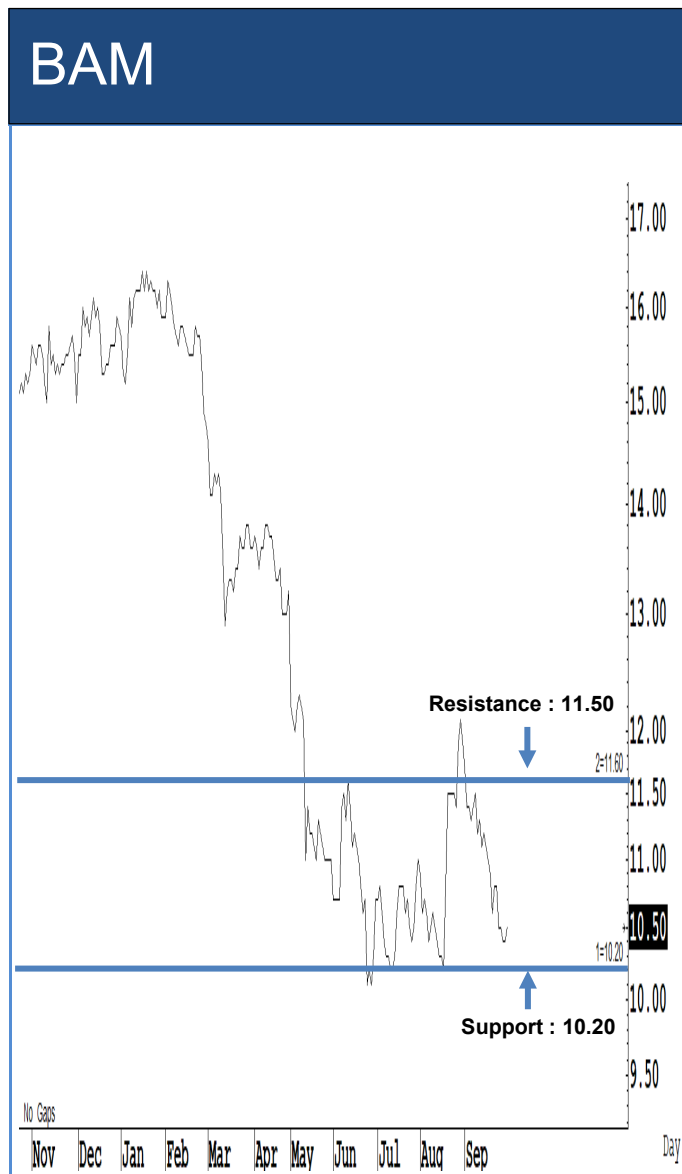
Saravut Tachochavalit, Analyst
 TEL : +66 (2) 088 9999 Ext. 9754
 EMAIL : Saravut.ta@rhbgroupp.com

Trading Stocks



Source: RHB, Bloomberg

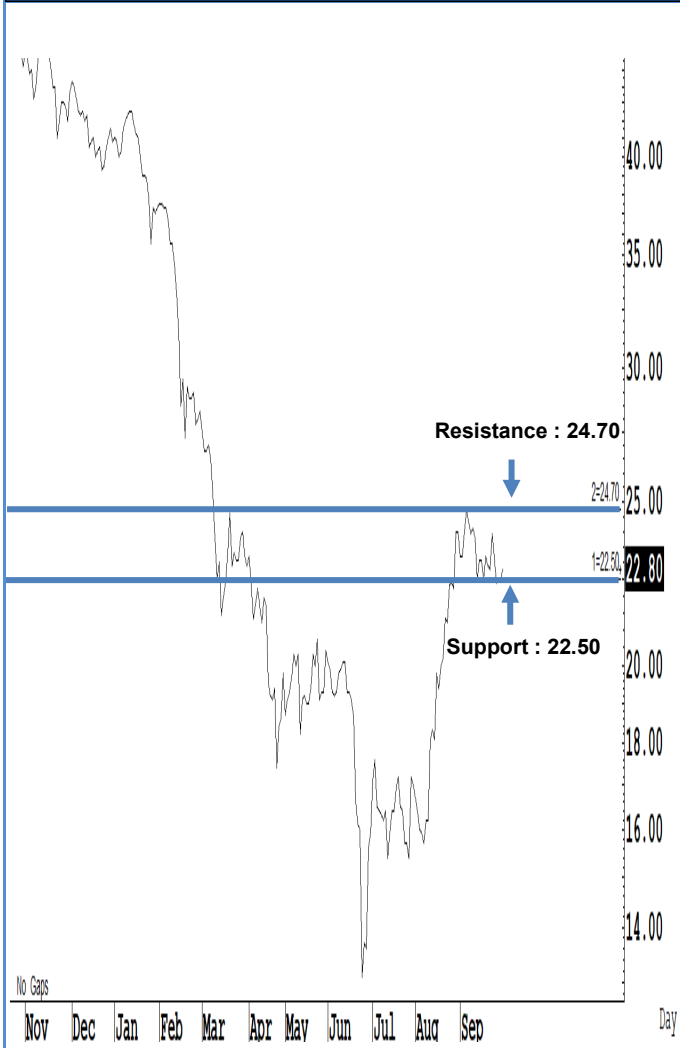
ระยะสั้นแกว่งในกรอบ sideway up ระหว่าง 47-51 บาท แนะนำ ลงซื้อ ขึ้นขายในกรอบดังกล่าว ส่วนจุดตัดขาดทุนจะอยู่ที่ 46.75 บาท



Source: RHB, Bloomberg

ระยะสั้นแกว่งในกรอบ sideway ระหว่าง 10.20-11.50 บาท แนะนำ ลงซื้อ ขึ้นขายในกรอบดังกล่าว ส่วนจุดตัดขาดทุนจะอยู่ที่ 10.10 บาท

JMART



Source: RHB, Bloomberg

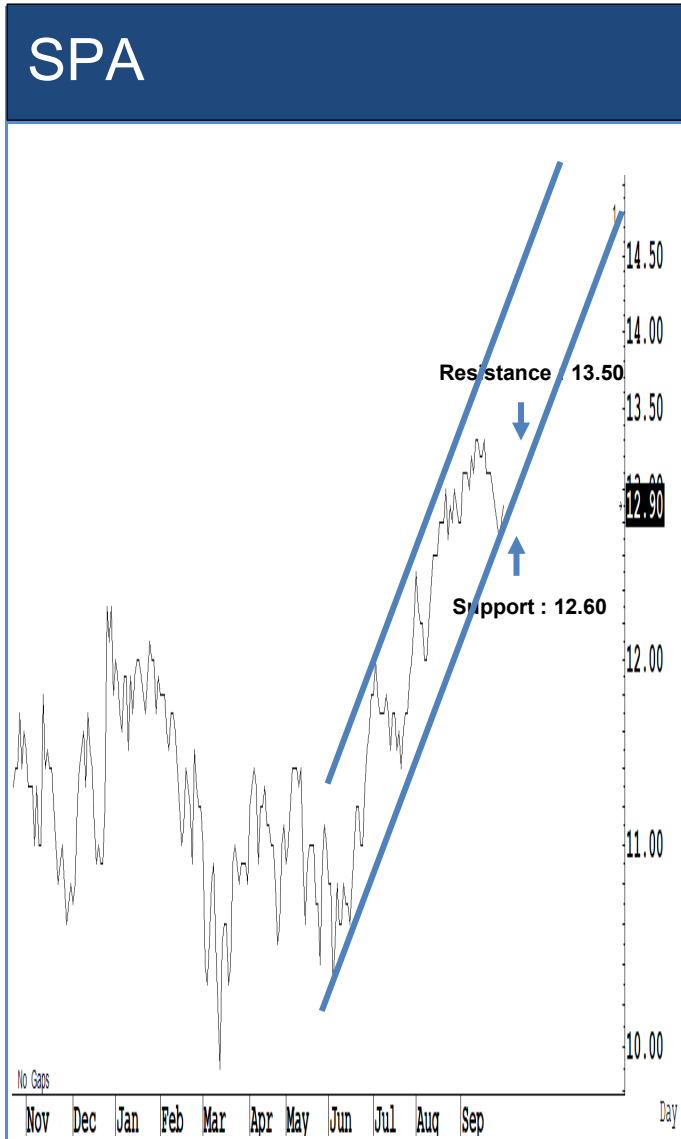
ระยะสั้นแกว่งในกรอบ sideways ระหว่าง 22.50-24.70 บาท แนะนำ ลงซื้อ ขึ้นขาย ในกรอบดังกล่าว ส่วนจุดตัดขาดทุนจะอยู่ที่ 22.40 บาท

COM7



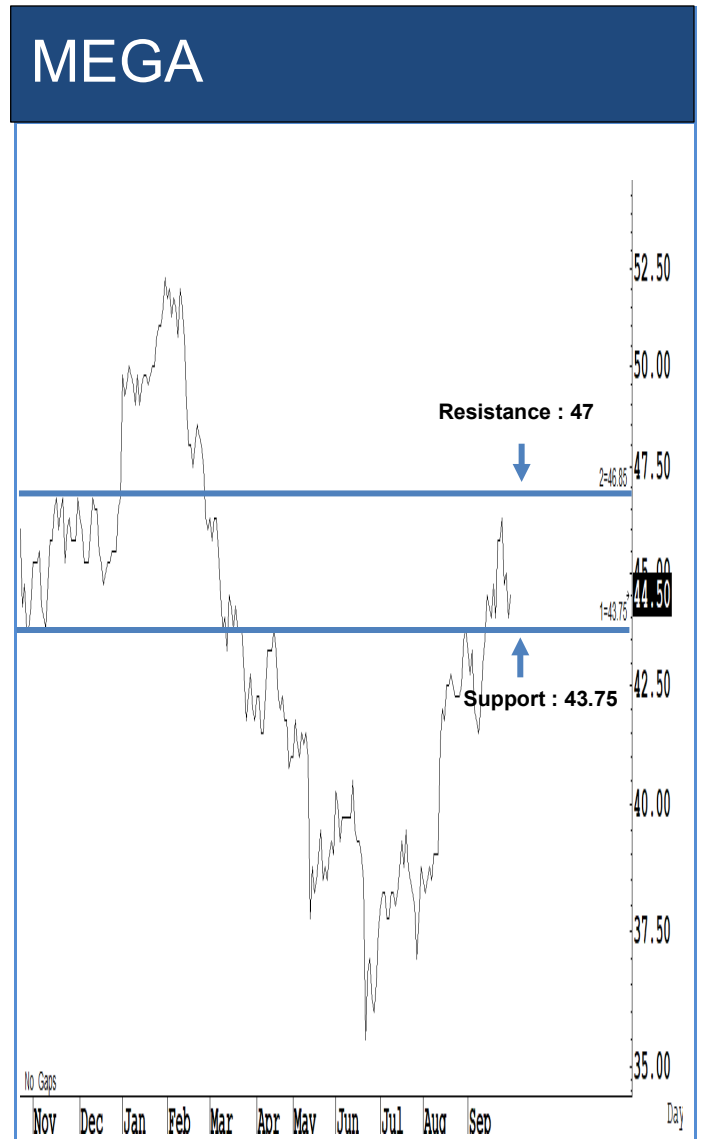
Source: RHB, Bloomberg

ระยะสั้นแกว่งในกรอบ sideways ระหว่าง 30.50-33 บาท แนะนำ ลงซื้อ ขึ้นขายใน กรอบดังกล่าว ส่วนจุดตัดขาดทุนจะอยู่ที่ 30.25 บาท



Source: RHB, Bloomberg

ระยะสั้นแกว่งในกรอบ sideway up ระหว่าง 12.60-13.50 บาท แนะนำ ลงซื้อ ขึ้นขายในกรอบดังกล่าว ส่วนจุดตัดขาดทุนจะอยู่ที่ 12.50 บาท



Source: RHB, Bloomberg

ระยะสั้นแกว่งในกรอบ sideway ระหว่าง 43.75-47 บาท แนะนำ ลงซื้อ ขึ้นขายในกรอบดังกล่าว ส่วนจุดตัดขาดทุนจะอยู่ที่ 43.50 บาท

Key Stock News (ที่มา: ข่าวหุ้น)

เก็ง 5 หุ้นตัวดีดังข่าว SET50 DELTA อินทัชเสียวหลุด JMT เด่นสุดค่านวนรอบใหม่ ลุ้นอีก 2 เดือนสะเด็ดน้ำ

เก็ง 5 หุ้น SET100 มาร์เก็ตแคปสูงจอยระดับขึ้น SET50 รอบครึ่งปีแรกปี 67 นำโดย EGCO-JMT-BANPU-TU และ CENTEL ส่วน 3 หุ้น DELTA-TLI และ INTUCH แข่งเดือดหนักขึ้น หลังเทิร์นโอเวอร์ต่ำ ล่าสุด 29 ก.ย. วอลุ่มเข้าเคลดต่ำ 155 ล้านหุ้น ช่วยดัน Turnover Ratio เกิน 2% รอดแบบหวุดหวิด รอหุ้น 2 เดือนสุดท้าย ต.ค.-พ.ย. พลาดไม่ได้แม้แต่เดือนเดียวก่อนคลท.ชี้ชะตาเดือน ธ.ค.นี้

OSP สวนโลว์ซีชั่น กำไร Q3 โต 139%

OSP ใดสวนโลว์ซีชั่น โบรกฯ คาดไตรมาส 3/66 เม่งกำไร 584 ล้านบาท พุ่งกระโดด 139.6% จากช่วงเดียวกันของปีก่อน หลังต้นทุนการผลิตลดลง และกำลังผลิตเพิ่มขึ้น หนุ่นกำไรขั้นต้นพุ่ง 34.1% คาดทั้งปีนี้ใช้กำไร 2,585 ล้านบาท โต 33.7% จากปีก่อน เขียว ชื้อ เบ้าราคา 34 บาท

บอร์คกสทช.นัดถ 4 ต.ค.นี้ จับตาทูปโต AIS ควบ 3BB

บอร์คกสทช.นัดประชุม 4 ต.ค.นี้ ลุ้น หมอใหม่ ดันวาระควบรวมกิจการ 3BB เข้าพิจารณา หากวันพุธนี้ไม่เข้า อาจมีนัดพิเศษตามมา ส่วนกรณีแต่งตั้งเลขาธิการสทช.คนใหม่ยังวังเวง จับตาวินพจน์ศาลฯ นัดฟังคำสั่งหรือพิพากษา กรณีไต่รื้อต้นฟ้อง 4 บอร์คกสทช. ถ้าศาลฯ ประทับรับฟ้อง โอกาสแต่งตั้งเลขาฯ สทช.คนใหม่มีสูง

ZAA สั่งบุกธุรกิจ บ้านเชิงแนวใหม่

ซีเอ็นเอ็น นำทีมผู้บริหาร ซาลัดต้า หรือ ZAA ประกาศเปิดรับพันธมิตรเชื่อมต่อเครือข่ายธุรกิจบ้านเชิงทั่วโลก ปักหมุด 3 ปี ขึ้นแทนผู้นำเอ็นเทอร์เทนเมนต์แนวใหม่ครบวงจรในภูมิภาคเอเชียตะวันออกเฉียงใต้ ลั่นปีนี้ทำรายได้โตไม่ต่ำกว่า 10% ลุยจัดอีเวนต์ 3-4 งาน และผลิตหนัง 2-3 เรื่อง

ผู้ว่าธปท.พบนายกฯ วันนี้ คาดถกดอกเบี้ยเงินดิจิทัล

เศรษฐา นายกฯ และรมว.คลัง นัดหารือ เศรษฐพุฒ ผู้ว่าการธปท. วันนี้ (2 ต.ค.) คาดคุยกันเรื่องอัตราดอกเบี้ยและเงินดิจิทัล 1 หมื่นบาท ผู้ว่าการธปท.ย้ำ ดอกเบี้ยนโยบายที่ปรับขึ้นถือว่าเหมาะสม มุ่งรักษาเสถียรภาพทางเศรษฐกิจและคุมเงินเฟ้อ ด้านนายกฯถามค.ม.บ.จ. (AIMC) คาดหารือเพื่อหาทางออกแผนกระตุ้นเศรษฐกิจ โดยเฉพาะแจกเงินดิจิทัล

สเปเซียลลอคิต STARK ชัด พันลุลวงลับอำพรางบัญชี

เปิดผลสอบ สเปเซียลลอคิต บม STARK ชัดพบใช้เงินหุ้นกู้ 10,000 ล้านบาท ผิดวัตถุประสงค์ ไม่นำไปใช้หนี้ แต่กลับผ่องเงินไปให้ เฟลปส์ คอด้จ กู้แทน ส่วนเพิ่มทุน 5,500 ล้านบาท ไม่นำไปซื้อกิจการ LEONI แต่โยกเอาไปจ่ายหนี้แทน ส่วน เฟลปส์ คอด้จ-ไทย เคเบิลพบธุรกรรมอำพรางและสร้างออเดอร์เทียม 3,000 ล้านบาท

IP ลั่นผลงานครึ่งปีหลังเติบโต รับรายได้ทุกธุรกิจเพิ่มขึ้น โบรกฯ เขียวชื้อเป้า 16 บาท

อินเตอร์ ฟาร์มฯ คาดผลการดำเนินงานครึ่งปีหลังเติบโต รับรายได้ทุกธุรกิจเพิ่มขึ้นกว่าไรตี่ขึ้น หลังใช้เงินทำการตลาดลดลง และออกผลิตภัณฑ์ใหม่กระตุ้นยอดขาย โบรกฯ เขียวชื้อ "ชื้อ" เบ้าราคา 16 บาท ชี้ผลงานครึ่งปีหลังฟื้น กำไรผ่านจุดต่ำสุดแล้ว

BANPU จ่อปิดคิลลิ่งทุนเหมืองแร่ แยมพิจารณา 3 ประเทศ หนุ่นักขายได้ทันที

BANPU เตรียมปิดคิลลิ่งทุนเหมืองแร่ ลิเทียม-นิกเกิล-คอปเปอร์ ในลาว อินโดนีเซีย และออสเตรเลีย คาดได้ข้อสรุปภายในปีนี้หรือต้นปีหน้า เน้นเหมืองที่เปิดดำเนินการแล้วจะรับรู้รายได้ทันที ลั่นโดยเฉพาะลิเทียมช่วยต่อยอดธุรกิจแบตเตอรี่ ด้านโบรกฯ แนะนำจังหวะดีทยอยสะสม เหตุไตรมาส 4/66 เข้าสู่วัฏจักรไฮซีซั่นราคาก๊าซถ่านหิน

NEX ส่งหวัลภาไฟฟ้า ใหมนต์ทรานสปอร์ต ใช้ฝ่าวิกฤตน้ำมันแพง

NEX เดินหน้าส่งมอบยานยนต์หวัลภาพลังงานไฟฟ้า 423.93 kWh ให้กับ มนต์ทรานสปอร์ต ผู้นำด้านบริการขนส่งทั้งในประเทศและเอเชียตะวันออกเฉียงใต้ เพื่อนำมาใช้แทนรถบรรทุกพลังงานน้ำมัน มั่นใจช่วยฝ่าวิกฤตน้ำมันแพง

SOLAR ลุ้นขึ้นงาน EPC 900 ล้าน การันตีรายได้ปีนี้โต 15-20% เล็งแตกไลน์ธุรกิจใหม่

SOLAR มั่นใจรายได้ปีนี้โต 15-20% จากการบริหารจัดการต้นทุนได้อย่างมีประสิทธิภาพ ลุ้นขึ้นงาน EPC ขนาดใหญ่มูลค่ากว่า 900 ล้านบาทช่วงปลายปี พร้อมแตกไลน์ธุรกิจใหม่ฯ แยมเล็งพลังงานน้ำ-พลังงานลม คาดชัดเจนต้นปี 67 หนุ่นผลงานเทิร์นอวาระดี

ถพ.ชื้อดใช้น้ำมัน 8 เดือน โต 2.3% เจ็ทพุ่ง 70% รับภาคท่องเที่ยวฟื้น

กรมธุรกิจพลังงาน เผยยอดใช้น้ำมันเชื้อเพลิงรอบ 8 เดือนของปี 66 เติบโต 2.3% วิศวกรใช้กลุ่มเบนซินเพิ่มขึ้น 5.5% ขณะที่น้ำมัน Jet A1 พุ่ง 70% จากการฟื้นตัวของภาคการท่องเที่ยวและนักท่องเที่ยวกลับมาเดินทางทางอากาศยานเพิ่มมากขึ้น ส่วนการใช้กลุ่มดีเซลลดลง 3.9%

TikTok อาจหลุดตลาดอินโดฯ รัฐบาลคุมเข้มห้ามขายของผ่านแพลตฟอร์ม

ความทะเยอทะยานของ TikTok ในเอเชียตะวันออกเฉียงใต้จะต้องเผชิญกับปัญหาครั้งใหญ่ หลังอินโดนีเซียเดินหน้าห้ามไม่ให้ผู้ทรงอิทธิพลซื้อขายสินค้าอยู่ในแอปพลิเคชัน

สต็อกน้ำมันสหรัฐฯ ร่วงแรง

ผู้นำเข้าน้ำมันทั่วโลกกำลังเผชิญกับค่าพรีเมียมหรือค่าบริการเพิ่มเติมซึ่งสูงที่สุดสำหรับการผลิตน้ำมันที่พวกเขาเคยเห็นในรอบหลายเดือน หรือยาวนานกว่านั้น เนื่องจากปริมาณน้ำมันที่เก็บสะสมในคลังน้ำมันได้ลดลงอย่างมากในศูนย์กลางที่จัดเก็บน้ำมันขนาดใหญ่ที่สุดของสหรัฐฯ ได้สิ้นสະเทือนไปยังหลายตลาดตั้งแต่เอเชียไปยังตะวันออกกลางและจนถึงยุโรป

คลังย่นไร่แผนเก็บภาษีหุ้น ย้ำมาตรการกระตุ้นศก.หนุ่นรัฐมีรายได้

กระทรวงการคลัง ยังไม่มีแผนเก็บภาษีขายหุ้น-ภาษีกำไรจากการขายหุ้น ส่วนพรรคก้าวไกลโพลสต ประเมินการรายได้ปี 67 ที่เพิ่มมาจากการเก็บภาษีขายหุ้น ย้ำรัฐอยากเห็นตลาดหุ้นไทยที่มีสภาพคล่องสูงและมีเสถียรภาพ ไม่ต้องการให้ตลาดหุ้นบ่นเขา ชี้มาตรการทางเศรษฐกิจของรัฐบาลหนุ่นรายได้คลงกลับมา เลือกจัดเก็บรายได้แทนการจัดเก็บภาษีหุ้น

พิทซ์ฯ ให้เครดิต ธ.ก.ส. สูงสุด AAA 2 แบงก์รัฐครึ่งปี

พิทซ์ เรทติ้งส์ คงอันดับเครดิตแบงก์ธ.ก.ส.ที่ระดับสูงสุด AAA (tha) แนวโน้มอันดับเครดิต Stable และระยะสั้นที่ F1+ (tha) ต่อเนื่องเป็นปีที่ 10 สะท้อนถึงสถานะทางการเงินที่แข็งแกร่งและมีเสถียรภาพ ด้าน 2 แบงก์ ธอส.-ออมสิน พร้อมใจตรึงดอกเบี้ยช่วยเหลือค้า

BLA ส่งประกันฯ ตัวท็อป 'เพชรทิจ เฮลธ์' คุ้มครอง 200 ล. ต้นเบี่ย

บมจ.กรุงเทพประกันชีวิต (BLA) เปิดเกมรุก ส่งแบบประกัน เพชรทิจ เฮลธ์ ปลดล็อก ประกันสุขภาพ วงเงินค่ารักษาสูงสุด 200 ล้านบาท รองรับการใช้เทคโนโลยีทางการแพทย์ที่ทันสมัย ครอบคลุมถึงการแพทย์ทางเลือก พร้อมเพิ่มตัวเลือกความรับผิดชอบส่วนแรก

BAY ไขว้ธุรกิจสปป.ลาว สิ้นเชื้อเช่าซื้อโตแรง 36%

แบงก์กรุงศรีอยุธยา (BAY) เผยการเติบโตสินเชื่อเพื่อผู้บริโภคในสปป.ลาว มีแนวโน้มปรับตัวดีขึ้น Krungsri Leasing Services โตสูงถึง 36% พร้อมเดินหน้าปรับกลยุทธ์ด้านผลิตภัณฑ์และบริการให้สอดคล้องกับความต้องการ พร้อมดูแลลูกค้าอย่างใกล้ชิดท่ามกลางภาวะเศรษฐกิจที่ยังคงมีความท้าทาย

'ไทยเครดิต' เดินหน้า IPO ล่าสุด ก.ล.ต. นับหนึ่งไฟล์งฯ เรียบร้อย

ก.ล.ต. นับหนึ่งไฟล์ง แบงก์ไทยเครดิต เป็นที่เรียบร้อยแล้ว พร้อมเดินหน้าแผน IPO ธุรกรรมการเงิน-ขยายพอร์ตสินเชื่อ โดยมีแบงก์ซีไอเอ็มบี ไทย (CIMBT) เป็นที่ปรึกษาทางการเงิน

SAM จับมือเกาหลี ขยายความร่วมมือ ตลาดเอเชียอีก 3 ปี

บ.บริหารสินทรัพย์ซัมมิท (SAM) เช่น MOU กับ KAMCO บริษัทบริหารสินทรัพย์ชั้นนำเกาหลี เพื่อขยายระยะเวลาความร่วมมือในการแลกเปลี่ยนประสบการณ์และความรู้ในการแก้ไขสินทรัพย์ด้วยคุณภาพระหว่างกันออกไปอีก 3 ปี พร้อมเดินหน้าขยายตลาดสินทรัพย์ด้วยคุณภาพสู่เอเชีย

SCB เปิดทริกลูกทุนช่วงนี้ สะสมหุ้นสหรัฐฯ ทำกำไร

SCB CIO แบงก์ไทยพาณิชย์ (SCB) คาดเปิดปรับลดดอกเบี้ยไตรมาส 3 ปี 67 และเฉลี่ยลงทุนหุ้นกลุ่มธุรกิจหนี้สูง เพราะอาจเกิดปัญหาสภาพคล่องในช่วงที่อัตราดอกเบี้ยสูงและเศรษฐกิจชะลอตัว รวมถึงอาจถูกบริษัทจัดอันดับความน่าเชื่อถือ downgrade ได้ รอจังหวะสะสมหุ้นสหรัฐฯ

มอร์นิ่งสตาร์เปิด 5 ความเสี่ยง กัดดันภาพรวมตลาดหุ้นช่วงไตรมาส 4 ปีนี้

บ.มอร์นิ่งสตาร์ฯ เผย 5 ปัจจัยการลงทุนตลาดหุ้นช่วง Q4 ย้ำ ตัวแปรสำคัญที่มีผลต่อเศรษฐกิจ คือ การชำระคืนเงินกู้ยืมเพื่อการศึกษา การปรับขึ้นของราคาพลังงาน อัตราดอกเบี้ยที่สูงขึ้น นำไปสู่ภาวะเศรษฐกิจถดถอยได้ ส่งผลเสียมายังกำไรของบริษัทต่างๆ และตลาดหุ้น

พิทซ์ฯ ให้เครดิต ธ.ก.ส. สูงสุด AAA 2 แบงก์รัฐครึ่งปี

พิทซ์ เรทติ้งส์ คงอันดับเครดิตแบงก์ธ.ก.ส.ที่ระดับสูงสุด AAA (tha) แนวโน้มอันดับเครดิต Stable และระยะสั้นที่ F1+ (tha) ต่อเนื่องเป็นปีที่ 10 สะท้อนถึงสถานะทางการเงินที่แข็งแกร่งและมีเสถียรภาพ ด้าน 2 แบงก์ ธอส.-ออมสิน พร้อมใจตรึงดอกเบี้ยช่วยเหลือค้า

ข้อมูลธุรกรรมขายชอร์ต (Short Sales)

	Symbol (29 Sep'23)	Volume (Shares)	Value (Baht)	% Short Sale Volume Comparing with Main Board	% Short Sale Value Comparing with Main Board
1	DELTA-R	14,188,100	1,275,790,100.00	9.11	9.29
2	DELTA	2,648,000	239,471,175.00	1.7	1.74
3	PTT	5,228,300	176,455,125.00	11.35	11.37
4	AOT-R	2,335,800	164,080,550.00	7.18	7.18
5	PTTEP	780,900	134,158,000.00	6.27	6.27
6	SCB-R	1,282,600	130,813,250.00	7.7	7.68
7	GULF-R	2,750,600	125,012,300.00	14.03	14.03
8	AOT	1,556,000	109,490,850.00	4.78	4.79
9	ADVANC	477,700	108,421,300.00	8.43	8.43
10	BANPU	13,722,900	108,322,065.00	9.01	9
11	BH-R	395,600	107,126,500.00	11.21	11.25
12	ADVANC-R	471,600	107,053,200.00	8.33	8.32
13	EA-R	2,027,500	104,801,675.00	8.9	8.9
14	LH-R	12,108,200	93,865,810.00	19.17	19.14
15	KBANK-R	731,800	92,731,450.00	4.07	4.08
16	BDMS	3,240,700	86,688,725.00	8.35	8.34
17	HANA-R	1,404,200	84,231,200.00	7.96	7.94
18	CRC-R	1,984,600	77,486,300.00	14.47	14.5
19	PTTEP-R	449,600	77,175,850.00	3.61	3.61
20	TOP	1,463,400	73,799,900.00	9.56	9.55
21	KBANK	581,200	73,495,600.00	3.23	3.23
22	TOP-R	1,453,000	73,292,000.00	9.49	9.49
23	KTB	2,937,600	56,180,320.00	5.86	5.86
24	GULF	1,158,200	52,543,625.00	5.91	5.9
25	TU-R	3,622,700	52,453,000.00	15.25	15.24
26	CPALL	839,900	50,846,675.00	4.06	4.06
27	TISCO-R	506,300	50,100,275.00	12.97	12.98
28	KCE-R	904,000	49,432,150.00	6.13	6.12
29	HANA	814,800	49,083,950.00	4.62	4.63
30	MINT-R	1,560,500	48,939,175.00	7.88	7.87
31	BGRIM-R	1,652,600	47,986,050.00	7.23	7.23
32	MINT	1,454,800	45,805,975.00	7.34	7.37
33	EA	803,700	41,447,275.00	3.53	3.52
34	BTS-R	5,281,100	39,092,125.00	25.58	25.47
35	OR	2,083,300	38,395,390.00	9.36	9.3
36	BBL-R	224,900	37,718,550.00	3.21	3.21
37	BBL	223,600	37,462,450.00	3.19	3.19
38	COM7	1,203,800	37,421,650.00	15.1	15.08
39	WHA	6,947,900	37,008,815.00	10.75	10.83
40	TRUE	5,041,400	35,767,560.00	9	9
41	BH	131,600	35,656,100.00	3.73	3.74
42	HMPRO	2,716,800	33,964,000.00	5.52	5.52
43	AMATA	1,266,000	31,756,960.00	7.48	7.57
44	CRC	805,000	31,298,525.00	5.87	5.86
45	JMART-R	1,327,000	30,452,530.00	5.15	5.14
46	INTUCH-R	393,000	28,880,675.00	10.69	10.69

Source: SETSMART

ข้อมูลแบบรายงานการเปลี่ยนแปลงการถือหลักทรัพย์และสัญญาซื้อขายล่วงหน้าของผู้บริหาร (แบบ 59)

ชื่อบริษัท	ชื่อผู้บริหาร	ประเภทหลักทรัพย์	วันที่ได้มา/ จำหน่าย	จำนวน	ราคา	วิธีการได้มา/ จำหน่าย
SELIC	นาย เอก สุวัฒน์พิมพ์	หุ้นสามัญ	26/09/2566	18,900	2.37	ซื้อ
SELIC	นาย เอก สุวัฒน์พิมพ์	หุ้นสามัญ	27/09/2566	23,900	2.34	ซื้อ
SUPER	นาย จอมทรัพย์ ใจจายะ	หุ้นสามัญ	28/09/2566	1,300,000	0.47	ซื้อ
BAREIT	นาย อนุวัช ลีละวัฒน์วัฒนา	หน่วยทรัสต์	29/09/2566	2,500	8.9	ซื้อ
TMILL	นาย ปรีชา อรรถวิวัฒน์	หุ้นสามัญ	27/09/2566	93,700	3.92	ซื้อ
TSTE	นาย ประภาส ชุตินาวรพันธ์	หุ้นสามัญ	28/09/2566	10,000	9.7	ซื้อ
TSTE	นาย พัลลภ เหมะทักษิณ	หุ้นสามัญ	28/09/2566	100	9.75	ซื้อ
TKC	นาง จิราภรณ์ สิริรุ่งนภาวิไล	หุ้นสามัญ	28/09/2566	5,000	24.2	ขาย
BGT	นาง นันทริกา ชันชื้อ	หุ้นสามัญ	28/09/2566	10,000	0.93	ซื้อ
PG	นาง กิตยาภรณ์ ชัยถาวรเสถียร	หุ้นสามัญ	28/09/2566	7,400	8.45	ซื้อ
PRIN	นาย ปริญญา ไกวิทจินดาชัย	หุ้นสามัญ	28/09/2566	27,900	2.9	ซื้อ
PCC	นาย กิตติ สัมฤทธิ์	หุ้นสามัญ	28/09/2566	100,000	3.13	ซื้อ
FTE	นาย ทักษิณ ต้นดีไพจิตร	หุ้นสามัญ	28/09/2566	109,900	1.65	ซื้อ
MBAX	นาย พิสุทธิ เลิศวิไล	ใบสำคัญแสดงสิทธิที่จะ ซื้อหุ้น	27/09/2566	100,000	0.46	ขาย
MJD	นางสาว เพชรลดา พูลวรลักษณ์	หุ้นสามัญ	29/09/2566	1,100	1.3	ซื้อ
MODERN	นาย โยธิน เนื่องจางค์	หุ้นสามัญ	28/09/2566	60,600	2.8	ซื้อ
UVAN	นาย สันติ สนวนยศ	หุ้นสามัญ	29/09/2566	20,000	8.25	ซื้อ
VL	นาง ชุตติภา กลิ่นสุวรรณ	หุ้นสามัญ	29/09/2566	1,601,400	0.92	ซื้อ
WICE	นาย ชูเดช คงสุนทร	หุ้นสามัญ	28/09/2566	50,000	7.35	ซื้อ
WICE	นาย ชูเดช คงสุนทร	หุ้นสามัญ	28/09/2566	50,000	7.4	ซื้อ
STA	นาย วิชญ์พล สินเจริญกุล	หุ้นสามัญ	28/09/2566	140,000	14.86	ซื้อ
STA	นาย วิชญ์พล สินเจริญกุล	หุ้นสามัญ	28/09/2566	180,000	14.9	ซื้อ
SFLEX	นาย ปรินทร์ธรณ์ อภิธนาศรีวงศ์	หุ้นสามัญ	28/09/2566	50,000	3.32	ซื้อ
SPA	นาย ภูมิพันธ์ บุญญาปะมัย	หุ้นสามัญ	27/09/2566	350,000	12.7	ซื้อ
COLOR	นางสาว ไสภิดา หิรัญโชติพงศ์	หุ้นสามัญ	28/09/2566	10,000	1.44	ซื้อ
EP	นาย ยุทธ ชินสุภักกุล	หุ้นสามัญ	28/09/2566	65,500	2.92	ซื้อ
SAF	นาย พิเศษ อริยเดชวณิช	หุ้นสามัญ	27/09/2566	100,000	1.06	ซื้อ
ACC	นาง สุพิน ศิริโชค	หุ้นสามัญ	28/09/2566	6,898,200	0.54	ซื้อ
				Revoked by Reporter		
ACC	นาง สุพิน ศิริโชค	หุ้นสามัญ	28/09/2566	6,898,200	0.54	ซื้อ
ADB	นาย หวัง วนาไพโรสถนธ์	หุ้นสามัญ	19/09/2566	6,856,965	1.24	โอน
APP	นาย ธานินทร์ พรศิริเวช	หุ้นสามัญ	28/09/2566	6,500	2.6	ซื้อ
APP	นาย ธานินทร์ พรศิริเวช	หุ้นสามัญ	28/09/2566	6,000	2.58	ซื้อ

Source: www.sec.or.th

**แบบรายงานการได้มาหรือจำหน่ายหลักทรัพย์ของกิจการ (แบบ 246-2)
(Corporate Share Trade)**

หลักทรัพย์	ชื่อผู้ได้มา/ จำหน่าย	วิธีการ	ประเภท หลักทรัพย์	% ก่อน ได้มา/ จำหน่าย	% ได้มา/ จำหน่าย	% หลัง ได้มา/ จำหน่าย	วันที่ได้มา/ จำหน่าย	% ก่อน ได้มา/ จำหน่าย (กลุ่ม)	% ได้มา/ จำหน่าย (กลุ่ม)	% หลัง ได้มา/ จำหน่าย (กลุ่ม)
CIG	นาย อารีย์ พุ่มเสนาะ	ได้มานิติ บุคคลตาม มาตรา 258	หุ้น	4.9339	2.2844	7.2183	25/09/2566	7.2183	2.2844	7.2183

Source: www.sec.or.th

กำหนดการประชุมคณะกรรมการนโยบายการเงิน (กนง.) ประจำปี 2566

ครั้งที่	วันแถลงผลการประชุม กนง.
1	พุธที่ 25 ม.ค.2566 (ปรับขึ้นดอกเบี้ย 0.25% ต่อปี จาก 1.25% เป็น 1.50% ต่อปี)
2	พุธที่ 29 มี.ค.2566 (ปรับขึ้นดอกเบี้ย 0.25% ต่อปี จาก 1.50% เป็น 1.75% ต่อปี)
3	พุธที่ 31 พ.ค.2566 (ปรับขึ้นดอกเบี้ย 0.25% ต่อปี จาก 1.75% เป็น 2.00% ต่อปี)
4	พุธที่ 2 ส.ค.2566 (ปรับขึ้นดอกเบี้ย 0.25% ต่อปี จาก 2.00% เป็น 2.25% ต่อปี)
5	พุธที่ 27 ก.ย.2566 (ปรับขึ้นดอกเบี้ย 0.25% ต่อปี จาก 2.25% เป็น 2.50% ต่อปี)
6	พุธที่ 29 พ.ย.2566

ที่มา : ธนาคารแห่งประเทศไทย

ข้อมูลต่างชาติซื้อขาย NVDR

(ณ วันที่ 29 กันยายน 2566)

NVDR TOP 5 BUY

ชื่อหลักทรัพย์	ซื้อ (ล้านบาท)	ขาย (ล้านบาท)	รวม (ล้านบาท)	สุทธิ (ล้านบาท)	มูลค่าการซื้อขายทั้งหมด (ล้านบาท)	สัดส่วนการซื้อขาย ผ่าน NVDR (%)
AOT	1,078.46	527.35	1,605.81	551.1	2,292.48	35.02
PTTEP	971.05	543.44	1,514.50	427.61	2,191.41	34.56
CPALL	587.68	170.9	758.58	416.78	1,265.76	29.97
BDMS	601.66	300.19	901.86	301.47	1,056.02	42.7
CRC	447.03	166.87	613.9	280.15	730.51	42.02

NVDR TOP 5 SELL

ชื่อหลักทรัพย์	ซื้อ (ล้านบาท)	ขาย (ล้านบาท)	รวม (ล้านบาท)	สุทธิ (ล้านบาท)	มูลค่าการซื้อขายทั้งหมด (ล้านบาท)	สัดส่วนการซื้อขาย ผ่าน NVDR (%)
HANA	140.42	377.46	517.88	-237	1,060.33	24.42
KCE	81.3	212.17	293.47	-130.9	807.19	18.18
BH	305.88	406.54	712.42	-100.7	1,141.39	31.21
LH	147.36	197.13	344.49	-49.76	490.61	35.11
TOP	152.86	196.74	349.6	-43.88	772.49	22.63

Source: www.settrade.com

หลักทรัพย์ที่เข้าข่ายมาตรการกำกับการซื้อขาย (Cash Balance)

(ณ วันที่ 2 ตุลาคม 2566)

ระดับ 1: ห้ามคำนวณวงเงินซื้อขาย และ Cash Balance

หลักทรัพย์ในประเทศ	หลักทรัพย์ต่าง ดาว	ระดับ	ชื่อเต็ม	วันที่เริ่มต้น	วันที่สิ้นสุด

ระดับ 2: ห้าม Net settlement, ห้ามคำนวณวงเงินซื้อขาย และ Cash Balance

หลักทรัพย์ใน ประเทศ	หลักทรัพย์ต่าง ดาว	ระดับ	ชื่อเต็ม	วันที่เริ่มต้น	วันที่สิ้นสุด

ระดับ 3: หยุดพักการซื้อขายในวันทำการแรก , ห้าม Net Settlement , ห้ามคำนวณวงเงินซื้อขายและ Cash Balance

หลักทรัพย์ใน ประเทศ	หลักทรัพย์ต่าง ดาว	ระดับ	ชื่อเต็ม	วันที่เริ่มต้น	วันที่สิ้นสุด

Source: www.set.or.th

หมายเหตุ

เมื่อหุ้นสามัญเข้ามาตรการให้หลักทรัพย์อื่นของบจ. และหลักทรัพย์ที่มีการอ้างอิงหลักทรัพย์ของบจ. เข้ามาตรการกำกับการซื้อขายด้วย (ยกเว้น DW) โดย

1. Cash Balance หมายความว่า สมาชิกต้องดำเนินการให้ลูกค้าซื้อหลักทรัพย์ด้วยบัญชี cash balance เท่านั้น โดยลูกค้าต้องวางเงินสดไว้ล่วงหน้ากับสมาชิกเต็มจำนวนก่อนซื้อหลักทรัพย์
 2. ห้ามคำนวณวงเงินซื้อขาย หมายความว่า ห้ามสมาชิกใช้หลักทรัพย์เป็นหลักประกันในการคำนวณเป็นวงเงินซื้อขายหลักทรัพย์ (ในทุกประเภทบัญชี)
 3. ห้าม Net settlement หมายความว่า ห้ามสมาชิกหักกลบราคาซื้อกับราคาขายหลักทรัพย์เดียวกันในวันเดียวกัน (ซื้อและขายหลักทรัพย์เดียวกันในวันเดียวกัน ค่าขายคืนเป็นวงเงินในวันทำการถัดไป)
- ทั้งนี้ มาตรการกำกับการซื้อขาย มีปัจจัยที่ใช้ในการพิจารณา คือ อัตราหมุนเวียนการซื้อขาย (Turnover ratio) มูลค่าการซื้อขาย และราคาซื้อขาย ที่ไม่สอดคล้องกับปัจจัยพื้นฐาน เช่น P/E Ratio เป็นต้น

Economic Calendar – Thailand

Date Time	Event	Period	Survey	Actual	Prior	Revised
10/02/2023 07:30	S&P Global Thailand PMI Mfg	Sep	--	--	48.9	--
10/02/2023 14:30	Business Sentiment Index	Sep	--	--	48.9	--
10/05/2023 10:30	CPI Core YoY	Sep	0.70%	--	0.79%	--
10/05/2023 10:30	CPI NSA MoM	Sep	-0.15%	--	0.55%	--
10/05/2023 10:30	CPI YoY	Sep	0.80%	--	0.88%	--
10/06/2023 14:30	Foreign Reserves	Sep-29	--	--	--	--
10/06/2023 14:30	Forward Contracts	Sep-29	--	--	--	--
10/09/2023 10:16	Consumer Confidence	Sep	--	--	56.9	--
10/09/2023 10:16	Consumer Confidence Economic	Sep	--	--	51.6	--
10/12/2023 14:30	Foreign Reserves	Oct-06	--	--	--	--
10/12/2023 14:30	Forward Contracts	Oct-06	--	--	--	--
10/18/2023 10:24	Car Sales	Sep	--	--	60234	--
10/20/2023 14:30	Foreign Reserves	Oct-13	--	--	--	--
10/20/2023 14:30	Forward Contracts	Oct-13	--	--	--	--
10/23/2023 10:28	Customs Exports YoY	Sep	--	--	2.60%	2.57%
10/23/2023 10:28	Customs Imports YoY	Sep	--	--	-12.80%	-12.76%
10/23/2023 10:28	Customs Trade Balance	Sep	--	--	\$360m	--
10/26/2023 10:30	Mfg Production Index ISIC NSA YoY	Sep	--	--	-7.53%	--
10/26/2023 10:30	Capacity Utilization ISIC	Sep	--	--	58.18	--
10/27/2023 14:30	Foreign Reserves	Oct-20	--	--	--	--
10/27/2023 14:30	Forward Contracts	Oct-20	--	--	--	--
10/31/2023 14:00	BoP Current Account Balance	Sep	--	--	--	--
10/31/2023 14:30	Exports YoY	Sep	--	--	--	--
10/31/2023 14:30	Exports	Sep	--	--	--	--
10/31/2023 14:30	Imports YoY	Sep	--	--	--	--
10/31/2023 14:30	Imports	Sep	--	--	--	--
10/31/2023 14:30	Trade Balance	Sep	--	--	--	--
10/31/2023 14:30	BoP Overall Balance	Sep	--	--	--	--
11/01/2023 07:30	S&P Global Thailand PMI Mfg	Oct	--	--	--	--
11/01/2023 14:30	Business Sentiment Index	Oct	--	--	--	--
11/03/2023 14:30	Foreign Reserves	Oct-27	--	--	--	--
11/03/2023 14:30	Forward Contracts	Oct-27	--	--	--	--
11/06/2023 10:30	CPI Core YoY	Oct	--	--	--	--
11/06/2023 10:30	CPI NSA MoM	Oct	--	--	--	--
11/06/2023 10:30	CPI YoY	Oct	--	--	--	--
11/07/2023 11:13	Consumer Confidence	Oct	--	--	--	--
11/07/2023 11:13	Consumer Confidence Economic	Oct	--	--	--	--
11/10/2023 14:30	Foreign Reserves	Nov-03	--	--	--	--
11/10/2023 14:30	Forward Contracts	Nov-03	--	--	--	--
11/17/2023 14:30	Foreign Reserves	Nov-10	--	--	--	--
11/17/2023 14:30	Forward Contracts	Nov-10	--	--	--	--
11/18/2023 11:24	Car Sales	Oct	--	--	--	--
11/20/2023 09:30	GDP SA QoQ	3Q	--	--	0.20%	--

Source: Bloomberg

RHB Guide to Investment Ratings

- Buy:** Share price may exceed 10% over the next 12 months
Trading Buy: Share price may exceed 15% over the next 3 months, however longer-term outlook remains uncertain
Neutral: Share price may fall within the range of +/- 10% over the next 12 months
Take Profit: Target price has been attained. Look to accumulate at lower levels
Sell: Share price may fall by more than 10% over the next 12 months
Not Rated: Stock is not within regular research coverage

Investment Research Disclaimers

RHB has issued this report for information purposes only. This report is intended for circulation amongst RHB and its affiliates' clients generally or such persons as may be deemed eligible by RHB to receive this report and does not have regard to the specific investment objectives, financial situation and the particular needs of any specific person who may receive this report. This report is not intended, and should not under any circumstances be construed as, an offer or a solicitation of an offer to buy or sell the securities referred to herein or any related financial instruments.

This report may further consist of, whether in whole or in part, summaries, research, compilations, extracts or analysis that has been prepared by RHB's strategic, joint venture and/or business partners. No representation or warranty (express or implied) is given as to the accuracy or completeness of such information and accordingly investors should make their own informed decisions before relying on the same.

This report is not directed to, or intended for distribution to or use by, any person or entity who is a citizen or resident of or located in any locality, state, country or other jurisdiction where such distribution, publication, availability or use would be contrary to the applicable laws or regulations. By accepting this report, the recipient hereof (i) represents and warrants that it is lawfully able to receive this document under the laws and regulations of the jurisdiction in which it is located or other applicable laws and (ii) acknowledges and agrees to be bound by the limitations contained herein. Any failure to comply with these limitations may constitute a violation of applicable laws.

All the information contained herein is based upon publicly available information and has been obtained from sources that RHB believes to be reliable and correct at the time of issue of this report. However, such sources have not been independently verified by RHB and/or its affiliates and this report does not purport to contain all information that a prospective investor may require. The opinions expressed herein are RHB's present opinions only and are subject to change without prior notice. RHB is not under any obligation to update or keep current the information and opinions expressed herein or to provide the recipient with access to any additional information. Consequently, RHB does not guarantee, represent or warrant, expressly or impliedly, as to the adequacy, accuracy, reliability, fairness or completeness of the information and opinion contained in this report. Neither RHB (including its officers, directors, associates, connected parties, and/or employees) nor does any of its agents accept any liability for any direct, indirect or consequential losses, loss of profits and/or damages that may arise from the use or reliance of this research report and/or further communications given in relation to this report. Any such responsibility or liability is hereby expressly disclaimed.

Whilst every effort is made to ensure that statement of facts made in this report are accurate, all estimates, projections, forecasts, expressions of opinion and other subjective judgments contained in this report are based on assumptions considered to be reasonable and must not be construed as a representation that the matters referred to therein will occur. Different assumptions by RHB or any other source may yield substantially different results and recommendations contained on one type of research product may differ from recommendations contained in other types of research. The performance of currencies may affect the value of, or income from, the securities or any other financial instruments referenced in this report. Holders of depositary receipts backed by the securities discussed in this report assume currency risk. Past performance is not a guide to future performance. Income from investments may fluctuate. The price or value of the investments to which this report relates, either directly or indirectly, may fall or rise against the interest of investors.

This report may contain comments, estimates, projections, forecasts and expressions of opinion relating to macroeconomic research published by RHB economists of which should not be considered as investment ratings/advice and/or a recommendation by such economists on any securities discussed in this report.

This report does not purport to be comprehensive or to contain all the information that a prospective investor may need in order to make an investment decision. The recipient of this report is making its own independent assessment and decisions regarding any securities or financial instruments referenced herein. Any investment discussed or recommended in this report may be unsuitable for an investor depending on the investor's specific investment objectives and financial position. The material in this report is general information intended for recipients who understand the risks of investing in financial instruments. This report does not take into account whether an investment or course of action and any associated risks are suitable for the recipient. Any recommendations contained in this report must therefore not be relied upon as investment advice based on the recipient's personal circumstances. Investors should make their own independent evaluation of the information contained herein, consider their own investment objective, financial situation and particular needs and seek their own financial, business, legal, tax and other advice regarding the appropriateness of investing in any securities or the investment strategies discussed or recommended in this report.

This report may contain forward-looking statements which are often but not always identified by the use of words such as "believe", "estimate", "intend" and "expect" and statements that an event or result "may", "will" or "might" occur or be achieved and other similar expressions.

Such forward-looking statements are based on assumptions made and information currently available to RHB and are subject to known and unknown risks, uncertainties and other factors which may cause the actual results, performance or achievement to be materially different from any future results, performance or achievement, expressed or implied by such forward-looking statements. Caution should be taken with respect to such statements and recipients of this report should not place undue reliance on any such forward-looking statements. RHB expressly disclaims any obligation to update or revise any forward-looking statements, whether as a result of new information, future events or circumstances after the date of this publication or to reflect the occurrence of unanticipated event

The use of any website to access this report electronically is done at the recipient's own risk, and it is the recipient's sole responsibility to take precautions to ensure that it is free from viruses or other items of a destructive nature. This report may also provide the addresses of, or contain hyperlinks to, websites. RHB takes no responsibility for the content contained therein. Such addresses or hyperlinks (including addresses or hyperlinks to RHB own website material) are provided solely for the recipient's convenience. The information and the content of the linked site do not in any way form part of this report. Accessing such website or following such link through the report or RHB website shall be at the recipient's own risk.

This report may contain information obtained from third parties. Third party content providers do not guarantee the accuracy, completeness, timeliness or availability of any information and are not responsible for any errors or omissions (negligent or otherwise), regardless of the cause, or for the results obtained from the use of such content. Third party content providers give no express or implied warranties, including, but not limited to, any warranties of merchantability or fitness for a particular purpose or use. Third party content providers shall not be liable for any direct, indirect, incidental, exemplary, compensatory, punitive, special or consequential damages, costs, expenses, legal fees, or losses (including lost income or profits and opportunity costs) in connection with any use of their content.

The research analysts responsible for the production of this report hereby certifies that the views expressed herein accurately and exclusively reflect his or her personal views and opinions about any and all of the issuers or securities analysed in this report and were prepared independently and autonomously. The research analysts that authored this report are precluded by RHB in all circumstances from trading in the securities or other financial instruments referenced in the report, or from having an interest in the company(ies) that they cover.

The contents of this report is strictly confidential and may not be copied, reproduced, published, distributed, transmitted or passed, in whole or in part, to any other person without the prior express written consent of RHB and/or its affiliates. This report has been delivered to RHB and its affiliates' clients for information purposes only and upon the express understanding that such parties will use it only for the purposes set forth above. By electing to view or accepting a copy of this report, the recipients have agreed that they will not print, copy, videotape, record, hyperlink, download, or otherwise attempt to reproduce or re-transmit (in any form including hard copy or electronic distribution format) the contents of this report. RHB and/or its affiliates accepts no liability whatsoever for the actions of third parties in this respect.

The contents of this report are subject to copyright. Please refer to Restrictions on Distribution below for information regarding the distributors of this report. Recipients must not reproduce or disseminate any content or findings of this report without the express permission of RHB and the distributors.

The securities mentioned in this publication may not be eligible for sale in some states or countries or certain categories of investors. The recipient of this report should have regard to the laws of the recipient's place of domicile when contemplating transactions in the securities or other financial instruments referred to herein. The securities discussed in this report may not have been registered in such jurisdiction. Without prejudice to the foregoing, the recipient is to note that additional disclaimers, warnings or qualifications may apply based on geographical location of the person or entity receiving this report.

The term "RHB" shall denote, where appropriate, the relevant entity distributing or disseminating the report in the particular jurisdiction referenced below, or, in every other case, RHB Investment Bank Berhad and its affiliates, subsidiaries and related companies.

RESTRICTIONS ON DISTRIBUTION

Malaysia

This report is issued and distributed in Malaysia by RHB Investment Bank Bhd. The views and opinions in this report are our own as of the date hereof and is subject to change. If the Financial Services and Markets Act of the United Kingdom or the rules of the Financial Conduct Authority apply to a recipient, our obligations owed to such recipient therein are unaffected. RHB Investment Bank Bhd has no obligation to update its opinion or the information in this report.

Thailand

This report is issued and distributed in the Kingdom of Thailand by RHB Securities (Thailand) PCL, a licensed securities company that is authorised by the Ministry of Finance, regulated by the Securities and Exchange Commission of Thailand and is a member of the Stock Exchange of Thailand. The Thai Institute of Directors Association has disclosed the Corporate Governance Report of Thai Listed Companies made pursuant to the policy of the Securities and Exchange Commission of Thailand. RHB Securities (Thailand) PCL does not endorse, confirm nor certify the result of the Corporate Governance Report of Thai Listed Companies.

Indonesia

This report is issued and distributed in Indonesia by PT RHB Sekuritas Indonesia. This research does not constitute an offering document and it should not be construed as an offer of securities in Indonesia. Any securities offered or sold, directly or indirectly, in Indonesia or to any Indonesian citizen or corporation (wherever located) or to any Indonesian resident in a manner which constitutes a public offering under Indonesian laws and regulations must comply with the prevailing Indonesian laws and regulations.

Singapore

This report is issued and distributed in Singapore by RHB Bank Berhad (Singapore branch) which is a holder of a full bank licence and an exempt capital markets services licence and financial adviser regulated by the Monetary Authority of Singapore. RHB Bank Berhad (Singapore branch) may distribute reports produced by its respective foreign entities, affiliates or other foreign research houses pursuant to an arrangement under Regulation 32C of the Financial Advisers Regulations. Where the report is distributed in Singapore to a person who is not an Accredited Investor, Expert Investor or an Institutional Investor, RHB Bank Berhad (Singapore branch) accepts legal responsibility for the contents of the report to such persons only to the extent required by law. Singapore recipients should contact RHB Bank Berhad (Singapore branch) in respect of any matter arising from or in connection with the report.

United States

This report was prepared by RHB is meant for distribution solely and directly to "major" U.S. institutional investors as defined under, and pursuant to, the requirements of Rule 15a-6 under the U.S. Securities and Exchange Act of 1934, as amended (the "Exchange Act") via a registered U.S. broker-dealer as appointed by RHB from time to time. Accordingly, any access to this report via Bursa Marketplace or any other Electronic Services Provider is not intended for any party other than "major" US institutional investors (via a registered U.S broker-dealer), nor shall be deemed as solicitation by RHB in any manner. RHB is not registered as a broker-dealer in the United States and currently has not appointed a U.S. broker-dealer. Additionally, RHB does not offer brokerage services to U.S. persons. Any order for the purchase or sale of all securities discussed herein must be placed with and through a registered U.S. broker-dealer as appointed by RHB from time to time as required by the Exchange Act Rule 15a-6. For avoidance of doubt, RHB reiterates that it has not appointed any U.S. broker-dealer during the issuance of this report. This report is confidential and not intended for distribution to, or use by, persons other than the recipient and its employees, agents and advisors, as applicable. Additionally, where research is distributed via Electronic Service Provider, the analysts whose names appear in this report are not registered or qualified as research analysts in the United States and are not associated persons of any registered U.S. broker-dealer as appointed by RHB from time to time and therefore may not be subject to any applicable restrictions under Financial Industry Regulatory Authority ("FINRA") rules on communications with a subject company, public appearances and personal trading. Investing in any non-U.S. securities or related financial instruments discussed in this research report may present certain risks. The securities of non-U.S. issuers may not be registered with, or be subject to the regulations of, the U.S. Securities and Exchange Commission. Information on non-U.S. securities or related financial instruments may be limited. Foreign companies may not be subject to audit and reporting standards and regulatory requirements comparable to those in the United States. The financial instruments discussed in this report may not be suitable for all investors. Transactions in foreign markets may be subject to regulations that differ from or offer less protection than those in the United States.

Please refer to the following link ([RHB Research Conflict Disclosures - Sep 2023](#)) and the Disclosure of Conflict of Interest in each of the research reports provided in this email for more details.

Kuala Lumpur		Singapore	
RHB Investment Bank Bhd Level 3A, Tower One, RHB Centre Jalan Tun Razak Kuala Lumpur Malaysia Tel : +(60) 3 9280 8888 Fax : +(60) 3 9200 2216		RHB Bank Berhad (Singapore branch) 90 Cecil Street #04-00 RHB Bank Building Singapore 069531	
Jakarta		Bangkok	
PT RHB Sekuritas Indonesia Revenue Tower, 11th Floor, District 8 - SCBD Jl. Jendral Sudirman Kav 52-53 Jakarta 12190 Indonesia Tel : +6221 509 39 888 Fax : +6221 509 39 777		RHB Securities (Thailand) PCL 10th Floor, Sathorn Square Office Tower 98, North Sathorn Road, Silom Bangrak, Bangkok 10500 Thailand Tel : +(66) 2 088 9999 Fax : +(66) 2 088 9799	
สำนักงานใหญ่		สาขาที่ 1 สาขาหาดใหญ่	สาขาที่ 2 สาขาปิ่นเกล้า
เลขที่ 98 อาคารสาทรสแควร์ ออฟฟิศ ทาวเวอร์ ชั้นที่ 8,10 ถนนสาทรเหนือ แขวงสีลม เขตบางรัก กรุงเทพมหานคร 10500 Tel: +66(0)2-862-9999 Fax: +66(0)2-108-0999		127 – 129 ถนนศรีภูวนารถ ตำบลหาดใหญ่ อำเภอหาดใหญ่ จังหวัดสงขลา 90110 Tel: +66-74-891-999 Fax: +66-(0)74-891-924	เลขที่ 7/129 – 221 อาคารศูนย์การค้าเซ็นทรัลพลาซ่า ปิ่นเกล้า ชั้น 19 ถนนบรมราชชนนี แขวงอรุณอมรินทร์ เขตบางกอกน้อย กรุงเทพมหานคร 10700 Tel:+66(0)2-828-1555 Fax: +66-(0)2-828-1500
สาขาที่ 3 สาขาวิภาวดีรังสิต	สาขาที่ 4 สาขาเชียงใหม่	สาขาที่ 5 สาขาจะเข้เจ็ทรา	
เลขที่ 89/1 อาคารเกษมทรัพย์ ชั้น 1 ถนนวิภาวดีรังสิต 314/1 หมู่ที่ 5 ต.สันทรายน้อย อ.สันทราย จ.เชียงใหม่ แขวงจอมพล เขตจตุจักร กรุงเทพมหานคร 10900 Tel:+66(0)2-035-9000 Fax:+66-(0)2-631-9099	50210 Tel: +66-(0)52-00-4999 Fax:+66-(0)5200-4998	เลขที่ 20 ถนนสุวินทวงศ์ ตำบลหน้าเมือง อำเภอเมืองจะเข้เจ็ทรา จังหวัดจะเข้เจ็ทรา 24000 Tel: +66(0)3302-1999 Fax: +66(0)2-3851-3435	