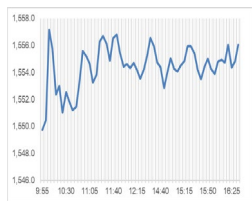


Market Comment
Saravut Tachochavalit, Analyst
 TEL : +66 (2) 088-9754
 EMAIL : Saravut.ta@rhbgroupp.com

ติดตามการประชุมกนง.



Open	1,548.75
High	1,559.07
Low	1,547.62
Closed	1,556.06
Chg.	+12.79
Chg.%	+0.83
Value (mn)	56,268.58
P/E (x)	18.68
P/BV (x)	1.51
Yield (%)	3.02
Market Cap (bn)	19,079.00

Up	305
Down	165
Unchanged	171

SET 50-100 – MAI – Futures Index

	Closed	Chg.	(%)
SET 50	966.18	8.60	0.90
SET 100	2,134.63	19.00	0.90
S50_Con	963.70	9.10	0.95
MAI Index	466.71	0.68	0.15

Trading Breakdown: Daily

(Bt,m)	Buy	Sell	Net
Institution	3,706.91	3,758.52	-51.61
Proprietary	4,652.11	4,223.81	428.30
Foreign	31,305.22	31,087.36	217.87
Local	16,604.33	17,198.89	-594.57

Trading Breakdown: Month to Date

(Bt,m)	Buy	Sell	Net
Institution	82,705.79	76,386.13	6,319.67
Proprietary	76,790.72	74,014.32	2,776.41
Foreign	459,482.22	472,091.50	-12,609.29
Local	274,664.97	271,151.76	3,513.19

World Markets Index

	Closed	Chg.	(%)
Dow Jones	35,630.68	71.15	0.20
NASDAQ	14,283.91	-62.11	-0.43
FTSE 100	7,666.27	-33.14	-0.43
Nikkei	33,476.58	304.36	0.92
Hang Seng	20,011.12	-67.82	-0.34

Foreign Exchange Rates

	Closed	Chg.	(%)
Baht (Onshore)	34.34	0.01	-0.02
Yen	143.05	-0.29	0.20
1Euro	1.10	0.00	0.12

Commodities

	Closed	Chg.	(%)
Oil: Brent	85.98	0.00	0.00
Oil: Dubai	85.77	0.18	0.21
Oil: Nymex	81.37	-0.43	-0.53
Gold	1,949.87	5.58	0.29
Zinc	2,554.00	4.00	0.16
BDIY Index	1,127.00	17.00	1.53

Source: Bloomberg

ตลาดหุ้นสหรัฐฯ ปิดบวก ในขณะที่ดัชนี S&P500 และ Nasdaq ปิดในแดนลบ เนื่องจากนักลงทุนขายทำกำไรหลังจากตลาดพุ่งขึ้นอย่างแข็งแกร่งในเดือนก.ค. ขณะที่นักลงทุนจับตาค่าข้อมูลแรงงานของสหรัฐฯ ทำให้ DOW JONES, NASDAQ, S&P500 ปิด 0.20%, -0.27%, -0.43%

ตลาดหุ้นยุโรปปิดลบ กดดันจากการเปิดเผยข้อมูลกิจกรรมการผลิตหดตัวลงในยุโรป จีน และสหรัฐฯ ทำให้ DAX, FTSE, CAC40, FTMIB ปิด -1.26%, -0.43%, -1.22%, -0.97%

สัญญาราคาน้ำมันดิบ WTI ส่งมอบเดือนก.ย. ลดลง 0.43 ดอลลาร์ปิดที่ 81.37 ดอลลาร์/บาร์เรล ส่วนสัญญาน้ำมันดิบ Brent ส่งมอบเดือนต.ค. ลดลง 0.52 ดอลลาร์ปิดที่ 84.91 ดอลลาร์/บาร์เรล กดดันจากการแข็งค่าของดอลลาร์ และจากแรงขายทำกำไรในระยะสั้น แต่ระหว่างวันราคาน้ำมันดิบได้แรงหนุนจากรายงานสต็อกน้ำมันดิบของสหรัฐฯ จาก API ที่ลดลง 15.4 ล้านบาร์เรล มากกว่าที่ตลาดคาดว่าจะลดลงเพียง 1.37 ล้านบาร์เรล ส่วนสต็อกน้ำมันเบนซินลดลง 1.7 ล้านบาร์เรล

ตลาดหุ้นไทยวันจันทร์ปรับขึ้นสอดคล้องกับตลาดหุ้นในภูมิภาค หลังดัชนีการใช้จ่ายเพื่อการบริโภคส่วนบุคคล (PCE) ออกมาต่ำกว่าคาด หนุนการคาดการณ์ของตลาดว่าเฟดใกล้ยุติวงจรรักษาอัตราดอกเบี้ยแล้ว กอปรกับจีนได้ออกมาตรการกระตุ้นเศรษฐกิจ โดยรัฐบาลจีนจะยกระดับโครงสร้างพื้นฐานสำหรับการชาร์จพลังงาน เพื่อส่งเสริมการซื้อรถยนต์ไฟฟ้า (EV) มากขึ้น หนุนให้มีแรงซื้อเก็งกำไรหุ้น DELTA, KCE, HANA และจะมีการจัดหาที่อยู่อาศัยให้ประชาชนเช่าในราคาที่ไม่แพง รวมถึงการกระตุ้นการท่องเที่ยวภายในจีน โดยรัฐบาลท้องถิ่นทำการลดหรือยกเว้นค่าธรรมเนียมเข้าชมพื้นที่ท่องเที่ยวในช่วงที่มีนักท่องเที่ยวน้อย และจะมีการกระตุ้นการบริโภคภายในประเทศจีนในช่วงที่มีวันหยุดยาว เช่น วันหยุดเทศกาลไหว้พระจันทร์ และวันหยุดในวันชาติจีน เรามองเงินพยายามส่งเสริมการท่องเที่ยวภายในประเทศมากกว่าที่จะสนับสนุนให้คนจีนออกไปเที่ยวภายนอกประเทศ เรามองกรณีนี้จะส่งผลต่อ MINT, SHR, VRANDA, SPA, AU แต่จะส่งผลต่อ CENTEL, ERW เนื่องจากมีพอร์ตโรงแรมที่หลากหลาย

หุ้น EA มีแรงซื้อเก็งกำไรอย่างคึกคัก หลังมีข่าวได้ลงนามบันทึกความเข้าใจร่วมกับ EVE Energy Co., Ltd. ซึ่งเป็นผู้ให้บริการเทคโนโลยีด้านแบตเตอรี่ Lithium-ion อันดับ 3 ของจีน และเป็นผู้เชี่ยวชาญด้านรถยนต์ไฟฟ้า และด้าน Energy Storage System (ESS) และได้ลงนามบันทึกความเข้าใจร่วมกับ Sunwoda Mobility Energy Technology Co., Ltd. (ผู้ผลิตแบตเตอรี่ Lithium-ion สำหรับยานยนต์ไฟฟ้าอันดับ 5 ในจีน และอันดับ 9 ในตลาดโลก และผู้เชี่ยวชาญทางด้านแบตเตอรี่ PHEV/HEV รวมถึงแบตเตอรี่ Super-Fast Charge) เพื่อศึกษาเกี่ยวกับการตั้งโรงงานผลิตเซลล์แบตเตอรี่กำลังการผลิตเริ่มต้นที่ 6 กิกะวัตต์ชั่วโมง/ปีในประเทศไทย

อัตราผลตอบแทนพันธบัตรสหรัฐฯ ร่วงลงต่อเนื่องในเช้าวันนี้ หลังสถาบันจัดอันดับความน่าเชื่อถือ ฟิทช์ เรตติ้งส์ ประกาศลดอันดับความน่าเชื่อถือของสหรัฐฯ โดยฟิทช์ได้ปรับลดอันดับเครดิตสากลระยะยาวสกุลเงินต่างประเทศของสหรัฐฯ ลดลงสู่ระดับ AA+ จากระดับ AAA เมื่อคืนที่ผ่านมา เนื่องจากสถานะการคลังของสหรัฐฯ มีแนวโน้มที่จะถดถอยลงในช่วง 3 ปีข้างหน้า ขณะที่ระบบธรรมาภิบาลอ่อนแอ และภาวะหนี้สินโดยรวมของสหรัฐฯ ปรับตัวสูงขึ้น ล่าสุดอัตราผลตอบแทนพันธบัตรสหรัฐฯ อายุ 10 ปี ปรับขึ้นเหนือระดับ 4% เรามองผลกระทบต่อระยะสั้นเชื่อว่าจะมีแรงขายหุ้นเทคโนโลยีของสหรัฐฯ และตลาดพัฒนาในญี่ปุ่น เกาหลีใต้ และได้หวัน เนื่องจากหุ้นเทคโนโลยีจะอ่อนไหวต่ออัตราดอกเบี้ย ในขณะที่ตลาดหุ้นไทยน่าจะจะมีแรงขายหุ้น DELTA, HANA, KCE ออกมา แนะนำขายทำกำไรเช่นกัน

แนวโน้มตลาดหุ้นไทยวันนี้คาดว่า แกว่ง ติดตามการประชุมกนง. ในวันนี้ มีแนวโน้มที่ กนง. อาจจะปรับขึ้นอัตราดอกเบี้ยอีก 0.25% เรามองเป็นบวกต่อกลุ่มแบงก์ โดยเฉพาะ BBL ที่จะได้ประโยชน์จาก NIM ที่ปรับขึ้นต่อเนื่อง ส่วน KTB และ TTB จะได้แรงหนุนจากผลประกอบการ

กลยุทธ์การลงทุน
 Trading: กลับเข้าเก็งกำไร โดยมีจุด Stop ที่ระดับดัชนี **1,510** จุด

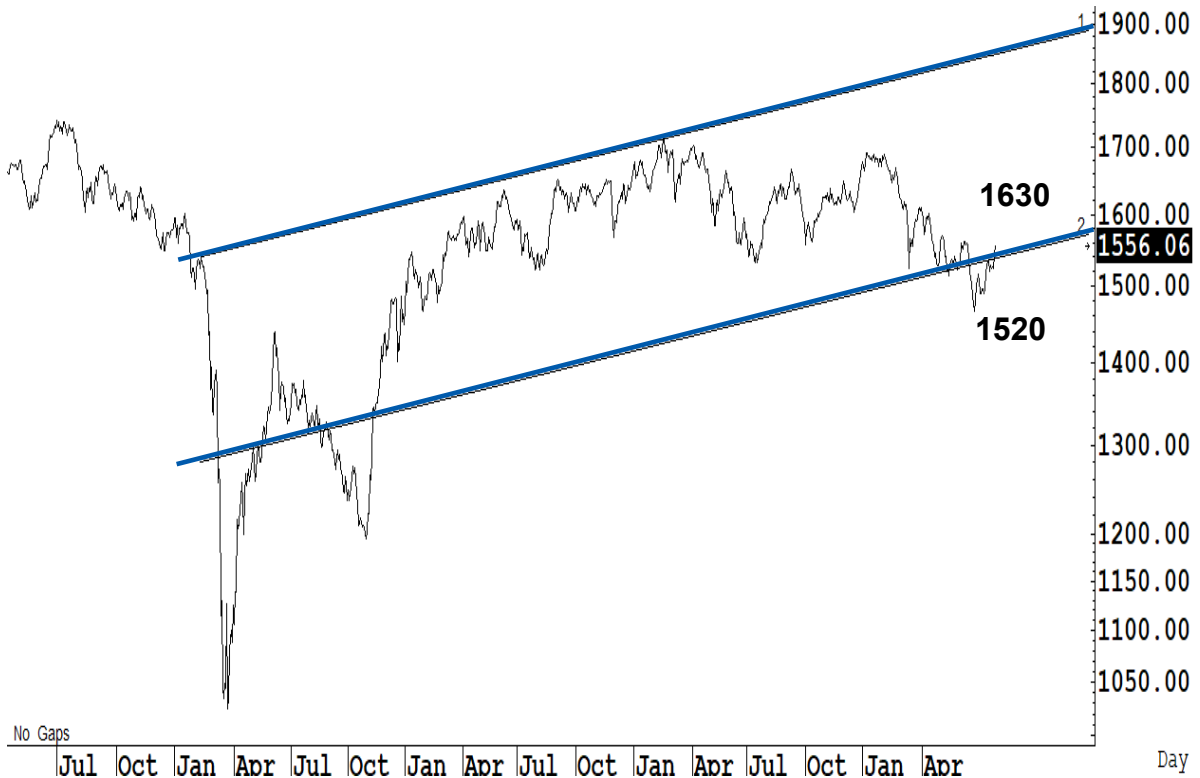
Technical Analyzer

Saravut Tachochavalit, Analyst
 TEL : +66 (2) 088 9999 Ext. 9754
 EMAIL : Saravut.ta@rhbgroup.com

SET Index

ดู

Figure 1 : SET Index daily chart



Source: RHB, Aspen

SET Index ปิดที่ 1,556.06 จุด 12.79 จุด มูลค่าการซื้อขาย 56,269 ล้านบาท ลดลงเมื่อเทียบกับปริมาณการซื้อขายวันก่อนหน้า โดยนักลงทุนต่างชาติซื้อสุทธิ 218 ล้านบาท และขายสุทธิ 119,749 ล้านบาท YTD

ระยะกลาง : SET Index อยู่ในช่วงปรับฐาน เดือนนี้ถ้ายังคงปิดต่ำกว่า 1,587 จุด ยังคงแนวโน้มปรับฐานต่อไป สำหรับทิศทางในไตรมาส 3/2566 คาดว่ากรอบของ SET จะอยู่ระหว่าง 1,450-1630 จุด แนะนำ ซื้อเมื่ออ่อนตัว สัปดาห์นี้คาดว่าแกว่งในกรอบระหว่าง 1,540-1,577 จุด แนะนำ ลงซื้อ ขึ้นขาย

ระยะสั้น : SET Index ปรับขึ้นต่อเนื่อง และปิดเหนือระดับ 1,548 จุดได้แล้ว มีลุ้นต่ออีกด้านที่แถว ๆ 1,567-1,577 จุดได้ต่อไป สั้น ๆ ไม่ต่ำกว่าแนวรับแถว ๆ 1,546 จุด แนะนำ trading ต่อได้ และตั้งจุด stop ไว้ถ้าปิดต่ำกว่า 1,548 จุด

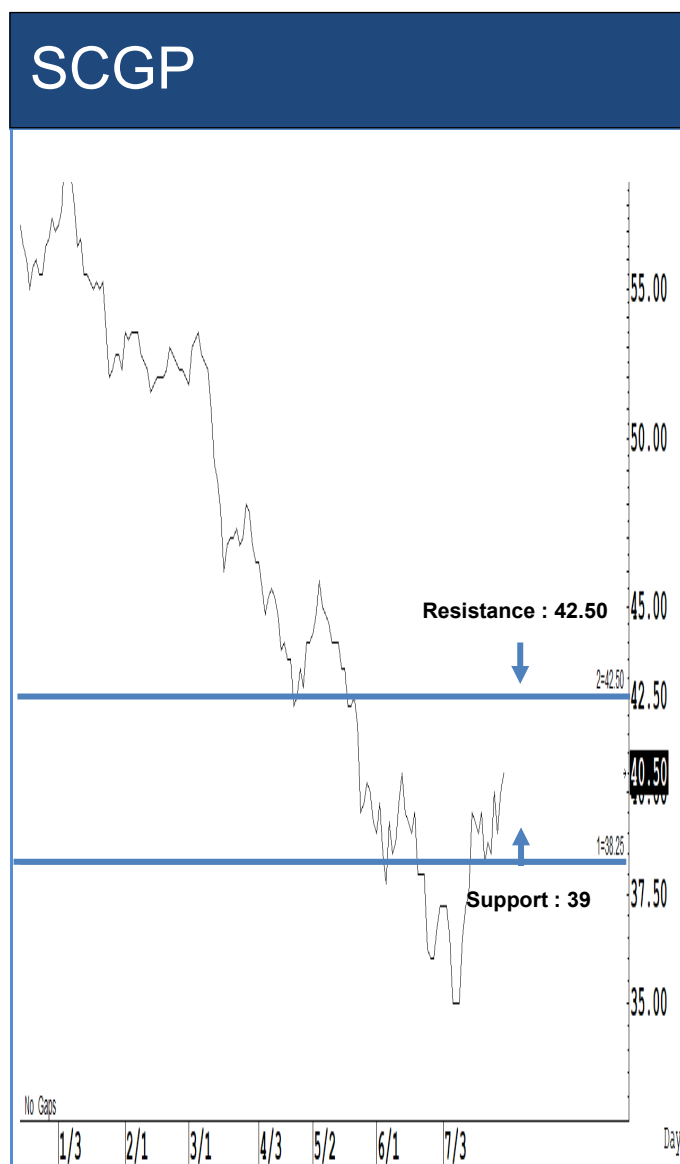
Saravut Tachochavalit, Analyst
 TEL : +66 (2) 088 9999 Ext. 9754
 EMAIL : Saravut.ta@rhbgroup.com

Trading Stocks



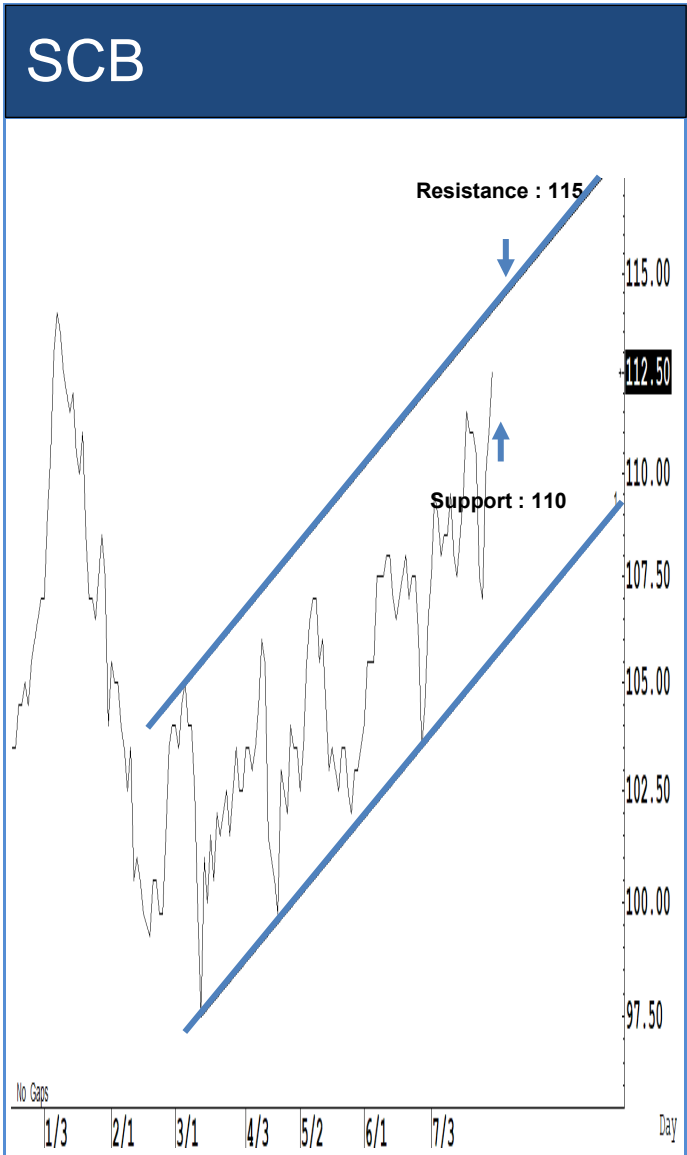
Source: RHB, Bloomberg

ระยะสั้นแกว่งในกรอบ **sideway** ระหว่าง 322-335 บาท แนะนำ ลงซื้อ ขึ้นขายในกรอบดังกล่าว ส่วนจุดตัดขาดทุนจะอยู่ที่ 321 บาท



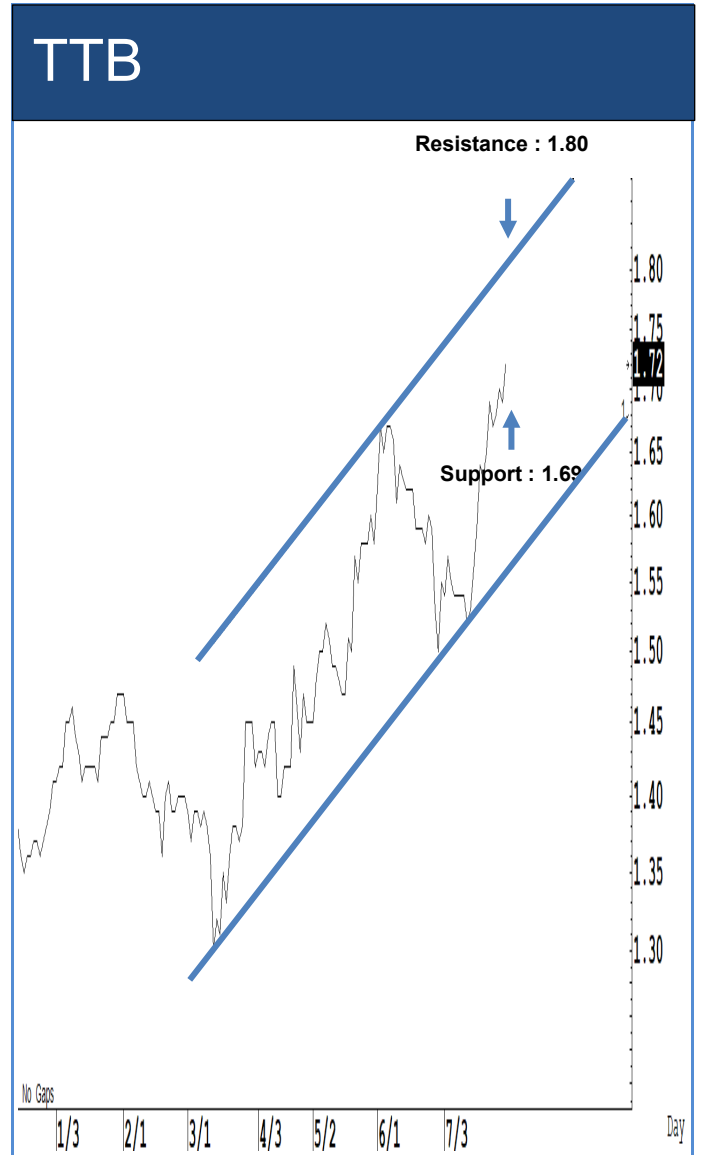
Source: RHB, Bloomberg

ระยะสั้นแกว่งในกรอบ **sideway** ระหว่าง 39-42.50 บาท แนะนำ ลงซื้อ ขึ้นขายในกรอบดังกล่าว ส่วนจุดตัดขาดทุนจะอยู่ที่ 38.75 บาท



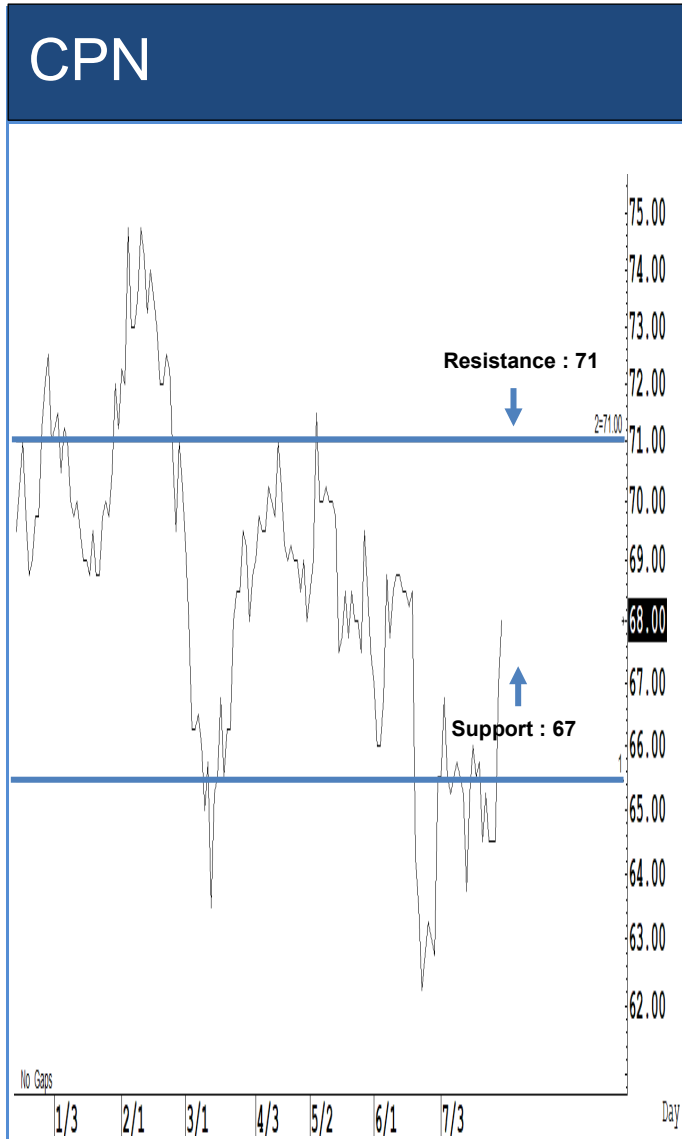
Source: RHB, Bloomberg

ระยะสั้นแกว่งในกรอบ **sideway up** ระหว่าง 110-115 บาท แนะนำ ลงซื้อ ขึ้นขาย ในกรอบดังกล่าว ส่วนจุดตัดขาดทุนจะอยู่ที่ 109 บาท



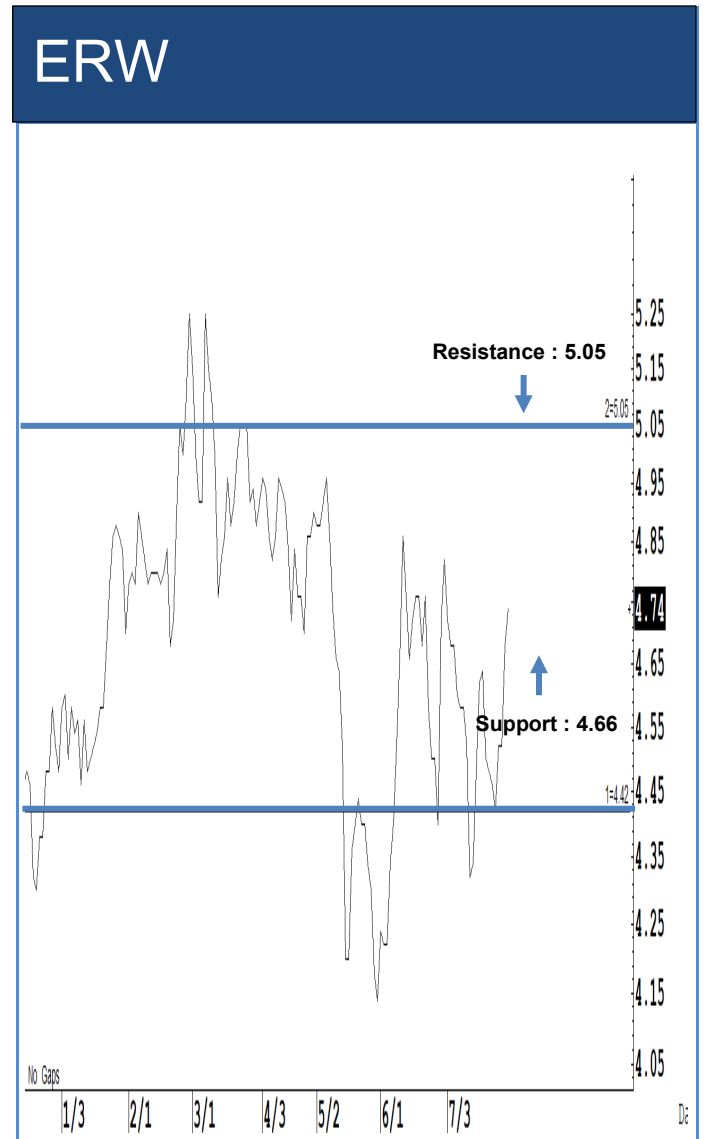
Source: RHB, Bloomberg

ระยะสั้นแกว่งในกรอบ **sideway up** ระหว่าง 1.69-1.80 บาท แนะนำ ลงซื้อ ขึ้นขาย ในกรอบดังกล่าว ส่วนจุดตัดขาดทุนจะอยู่ที่ 1.68 บาท



Source: RHB, Bloomberg

ระยะสั้นแกว่งในกรอบ **sideway** ระหว่าง 67-71 บาท แนะนำ ลงซื้อ ขึ้นขายในกรอบดังกล่าว ส่วนจุดตัดขาดทุนจะอยู่ที่ 66.75 บาท



Source: RHB, Bloomberg

ระยะสั้นแกว่งในกรอบ **sideway** ระหว่าง 4.66-5.05 บาท แนะนำ ลงซื้อ ขึ้นขายในกรอบดังกล่าว ส่วนจุดตัดขาดทุนจะอยู่ที่ 4.64 บาท



Key Stock News (ที่มา: ข่าวหุ้น)

พบพิรุธคือลอร์ดพัน STARK สั่งทีมฟอเรซิกเคิลคุกคาม เผยอดีตบอร์ด 'นิติ จิงนิจันรินทร์' เป็นผู้ทรงอิทธิพลวงผู้สอบฯ

พุดติกรรม Deloitte เริ่มส่งกลิ่น! ส่งเลิก ฟอเรนซิก กลางคืนจนน่าสงสัยความหวั่นเกรงผิดปกติ เจอพิรุธคือลอร์ดพัน STARK เคยเป็นถึงหุ้นส่วนเฟิร์มผู้สอบแห่งนี้ รวมทั้งนั่งเก้าอี้ใหญ่หลายตัวในสภาวิชาชีพบัญชี สังคมเคลือบแคลงมีไปยุ่งเหยิงการทำงานผู้สอบบัญชีจนเกิดเหตุมหากาพย์ใครใคร่หรือไม่? ฝ่ายบริหารสตาร์คเตรียมยื่นหนังสือวันนี ขอให้งานต่อเพื่อความปลอดภัยเกี่ยวกับการทุจริตข้อโกงจนเสร็จสิ้น วันนี ดีเอสไอ ชาดหลักฐานลงดาบผู้กระทำ ความผิดอย่างทั่วถึง ส่งผลความเชื่อมั่นตลาดทุนไทยพังพาบไม่กลับ-ผู้เสียหายไม่ได้รับความเป็นธรรมถึงที่สุด!

แอชตันออค ยังมีทางออก ขอไลเซนส์ใหม่

กทม. ชี้ช่อง "แอชตัน ออค" ไม่ต้องรื้อถอน แต่สามารถยื่นขอใบแจ้งก่อสร้างใหม่ได้ พร้อมแก้ไขเชิงทางเข้า-ออกโครงการให้มีความกว้างของถนน 12 เมตร และอยู่ติดกับถนนสาธารณะที่มีความกว้าง 18 เมตร

PTTEP ดีเกินคาด บันผลครึ่งปี 4.25 บ.

ปตท.สผ. บงไตรมาส 2/66 ดีเกินคาด กำไรทะยาน 2.1 หมื่นล้านบาท เติบโต 2.13% จากช่วงเดียวกันของปีก่อน และเพิ่มขึ้น 9.12% จากไตรมาสก่อน ขณะนี้ทั้งครึ่งปีแรกพุ่ง 4 หมื่นล้านบาท โดแรง 29.57% พร้อมเพิ่มกำลังผลิตเอทาร์วันทะเล 400 ล้านลูกบาศก์ฟุตต่อวัน เคาะจ่ายปันผลระหว่างกาล 4.25 บาทต่อหุ้น ขึ้น XD วันที่ 15 สิงหาคมนี้

'เศรษฐา' ลั่น! ไม่แตะ ม.112 สะพัดหลกสูตรตั้งรัฐบาล

เศรษฐา สั่งคำตบสุดท้ายไม่ยุ่งกับมาตรา 112 ย้ำเร่งแก้ปัญหาเศรษฐกิจให้กลับมามีความสำคัญสุด ด้าน 8 พรรคร่วมยังไม่เคาะวันประชุมก่อนโหวตนายกฯ 4 ส.ค.นี้ ส่วนสูตรการตั้งรัฐบาลยังไม่ชัดเจนมีพรรคการเมืองโหวตบ้าง โบกฯ มั่นใจกลางส.ค.นี้ การเมืองชัดเจน แนะกลุ่มหุ้นที่ถ่วงถ่วงจากการเมือง GULF, THCOM, CRC, CPAXT, ADVANC และ STEC

'วีระวงศ์' ทิ้งบอร์ดบจ. เช่นคดีวิจางหุ้น WEH

วีระวงศ์ จิตต์มิตรภาพ นักกฎหมายชื่อดัง ทั้งเก้าอี้บอร์ดบริษัทจดทะเบียน เริ่มประเดิมที่ BJC-AWC จบตัวคดีไป SCB-BDMS พร้อมบอร์ดบจ.นอกตลาดฯ บีซีซีและยักษ์ฯวางในข้อมูลหลุดมาจาก วีระวงศ์ มีความเกี่ยวข้องกับคดีวิจางหุ้น WEH ที่ประเทศอังกฤษในฐานะจำเลย หลังมีคำพิพากษาออกมาแล้ว และอาจมีผลกระทบต่อชื่อเสียง ในฐานะนักกฎหมายที่เข้ามาดำรงตำแหน่งเป็นกรรมการบริษัทขนาดใหญ่ด้วย

EA ดันโรงงานแบตเตอรี่ 10 GW โภจรายได้เข้าปีละ 7 หมื่นล.

EA ร่วมทุนยักษ์ใหญ่จีน 1.2 หมื่นล้านบาท ตั้งโรงงานผลิตแบตเตอรี่ 6 กิกะวัตต์ในประเทศไทย เริ่มก่อสร้าง Q2/67 หนุนกำลังผลิตรวมอีเอ็มเพิ่มเป็น 10 กิกะวัตต์ชั่วโมง COD ภายในปี 68 ดันรายได้เพิ่มปีละ 7 หมื่นล้านบาท

NOBLE แจงสยบข่าว 2 คนโดเสียถูกทุบ ยัน โนเบิล รัชดา ลาดพร้าว-โนเบิล ริวอลพี รัชดา' ได้ไลเซนส์ก่อสร้างถูกกฎหมาย

NOBLE สยบข่าว! คอนโดมีเนียม 2 โครงการ นิว โนเบิล รัชดา ลาดพร้าว และโครงการ โนเบิล ริวอลพี รัชดา เสียถูกทุบ ยันทั้ง 2 โครงการได้รับใบอนุญาตก่อสร้างถูกต้องตามกฎหมายทุกประการ ด้าน SIRI ลั่นโครงการ เดอะ เบล เพชรเกษม ได้รับการอนุญาตก่อสร้างตามกฎหมาย ดำเนินธุรกิจอย่างถูกต้องตามกฎหมายทุกประการ

GPI เล็งผนึกพันธมิตรต่อยอด รุกขยายธุรกิจสปอร์ตอีเวนต์

ครั้งปีรับฯ ขยายธุรกิจ สปอร์ตอีเวนต์ เชิงรุกมากยิ่งขึ้น เล็งผนึกพันธมิตรต่อยอดความเชี่ยวชาญจากการจัดงานไตรกีฬา สู่การจัดงานกีฬาวิ่งมาราธอนและจัดแข่งขัน Ironman คาดเห็น 3-4 อีเวนต์เกิดขึ้นในปีหน้า พร้อมร่วมมือขยายธุรกิจจัดคอนเสิร์ตและมิวสิกเฟสติวัล

GRAMMY สปินออฟ 'GMM MUSIC' ระดมทุนเข้า SET เพื่อสร้าง New Music Economy

บอร์ด GRAMMY ไฟเขียวแผน Spin-Off นำหุ้น GMM MUSIC ขายไอพีโอเข้าจดทะเบียนใน SET เพื่อระดมทุนสร้าง New Music Economy เดินหน้าขยายธุรกิจเพิ่มตัวดี เล็งจับมือพันธมิตรไทย-ต่างประเทศสร้างผลงานระดับโลก จ่อประกาศความร่วมมือภายในไตรมาส 3-4 ปีนี้

ALL ขอเวลาขายหลักทรัพย์ค้าประกัน หาดเงินคืนหนี้หุ้นกู้ 2.4 พันล้าน ให้ BAY

BAY ร่อนหนังสือแจ้ง ALL ขั้ระหนี้หุ้นกู้ 7 รุ่น พร้อมดอกเบี้ยผิดนัดชำระรวม 2,415.89 ล้านบาท ภายในวันที่ 31 ก.ค. 66 หาก ALL ขอเวลาขายหลักทรัพย์ค้าประกันหุ้นกู้-จัดหาแหล่งเงินทุนมาชำระหนี้ให้ BAY คาดจะชี้แจงความคืบหน้าการขายหลักทรัพย์-การจัดหาแหล่งเงินทุน-แนวทางแก้ไขเพิ่มเติมภายใน ต.ค.นี้

DELTA รับไฮซีซั่นหนุนผลงาน Q3 ปลื้มกำไรไตรมาส 2 ปีนี้ดีเกินคาด 11-18%

DELTA ลุ้นกำไรไตรมาส 3/66 ขยายตัวต่อเนื่อง ชี้อากาศดีหนุนธุรกิจ หลังกำไรไตรมาส 2/66 ดีเกินคาด 11-18% โดยเฉพาะรายได้ EV power และความต้องการใช้ AI application ที่สูงหนุนรายได้ data center

JR โชว์แบ็กล็อกเกือบหมื่นล้าน มั่นใจรายได้ปีนี้โตทะลุ 15-20%

JR ส่งชีคร้งปีหลังแนวโน้มธุรกิจสดใส จ่อรับงานใหม่หรือประกาศผลอีกเพียงทำงานวางระบบไฟฟ้า-งานประมูลของกฟผ. เങรับงานใหม่ที่ดูน่าไว้วางใจ 1 หมื่นล้านบาท เดินหน้าประมูลงานใหม่ เน้นงานวางระบบไฟฟ้าและงาน E&I ในส่วนที่เกี่ยวข้องกับอุตสาหกรรมพลังงานต่อเนื่อง มั่นใจคืนรายได้ปีนี้โตทะลุเป้า 15-20%

I2 ขายไอพีโอ 120 ล้านหุ้น เกลี้ยง! จ่อเข้าเทรดตลาด mai 8 ส.ค.นี้

ไอทู เอ็นเตอร์ไพรซ์ หรือ I2 ขายหมดเกลี้ยง 120 ล้านหุ้น สะท้อนความเชื่อมั่นธุรกิจโต ชูจุดแข็งอยู่ในอุตสาหกรรมเกมเทรนด์ ดีดิจิทัล ทราสฟอเมชัน พร้อมประกาศเดินหน้าลงทุนงานบริการโครงการขนาดใหญ่ให้แก่ลูกค้า และลงทุนในธุรกิจที่เกี่ยวข้อง จ่อเทรดตลาด mai ในวันที่ 8 ส.ค. นี้

BANPU เตือนภัยกลโกง รั้งันมิฉ้อฉลของกองทุน ย้ำชัดดำเนินการโปร่งใส

BANPU เตือนภัยประชาชนให้รู้เท่าทันกลโกงมิฉ้อฉลของกองทุนแอบอ้างเพื่อหลอกลงทุนทางสื่อโซเชียล ย้ำชัดมุ่งมั่นดำเนินงานภายใต้หลักธรรมาภิบาลที่มีมาตรฐานสูงจืดและโปร่งใส

RATCH เก็งต่ออายุ RG ปี 68 คาดกำไร Q2 กว่า 2 พันล้าน

โบรคฯ มองบวกหุ้น RATCH มีโอกาสต่ออายุ โรงไฟฟ้าราชบุรี ขนาด 3,645 เมกะวัตต์ หรือสร้าง IPP ใหม่ทดแทนหลังปี 68 ขณะที่ทิศทางการไตรมาส 2/66 ยังแกร่งกว่า 2 พันล้านบาท หลังค่า AP สูงขึ้น-มาร์จิ้น SPP ดีขึ้น และปีนี้มีเคมไตรมาสจาก Nexif

จีนเตรียมปฏิรูปเข้า CPTPP

ผู้เชี่ยวชาญด้านการค้าระหว่างประเทศรัฐประชาชนจีนน่าจะเข้าเกณฑ์มาตรฐานสำหรับความตกลงเขตการค้าเสรีภายในภูมิภาคเอเชียแปซิฟิก ซึ่งจะเป็นการบังคับให้สมาชิกในกลุ่มต้องมีการลงความเห็นที่ถือเป็นความไม่สบายใจทางการเมืองว่าจะรับเงินเข้าร่วมกลุ่มการค้าที่เดิมที่ตั้งขึ้นเพื่อสู้กับอิทธิพลที่ขยายตัวของประเทศจีน

JMART ส่งเจอลิต ฟูพรมเพิ่มลูกค้า ผ่านช่องทางฯ รัฐ

บมจ.เจมารทฯ (JMART) ลุยตลาดกระเป๋าเงินออนไลน์เต็มสูบ หวังขยายฐานลูกค้าเพิ่ม ล่าสุดส่งบริษัทลูก เจ อีลิท (J ELITE) ร่วมมอบสิทธิพิเศษจากการใช้บัตร J Wallet Visa Card เพียงใช้จ่ายผ่านบัตรฯ ผ่านโครงสร้างพื้นฐานคมนาคมนาคมของภาครัฐ ทั้ง MRT BEM และรฟม. พร้อมสามารถชำระเงินแบบครบรอบด้านกับร้านสะดวกซื้อและร้านค้าชั้นนำทั่วประเทศ

ธุรกิจประกันชีวิตยังโตเด่น ลีนปีเบียฯ และ 6.12-6.23 แสนล้านบาท

สมาคมประกันชีวิตไทย มั่นใจธุรกิจประกันชีวิตครึ่งหลังโตต่อ ดันเบียประกันภัยรวบรวมทั้งปีโตแตะ 6.126.23 แสนล้านบาท ด้วยอัตราความคงอยู่ของกรมธรรม์ประมาณ 81-82% ขณะที่ครึ่งปีแรกเบียประกันภัยรวมโต 3.78% ช่องทางตัวแทนเบียสูงสุด 1.52 แสนล้านบาท โต 3.23%

AIA-รพ.พญาไท 2 จัดกิจกรรมพามาตรวจสุขภาพฟรี

เอไอเอ ประเทศไทย (AIA) ผนึก โรงพยาบาลพญาไท 2 และเอไอเอ พลัส จัดกิจกรรมพิเศษ เชิญชวนลูกค้าพามาตรวจสุขภาพฟรีในงาน Mothers Health Day ระหว่างวันที่ 7-9 ส.ค.นี้ มอบสิทธิเฉพาะคุณแม่อายุตั้งแต่ 50 ปีขึ้นไป จำนวนจำกัด 150 ท่านแรก ด้วยโปรแกรมตรวจ 15 รายการ มูลค่ากว่า 7,000 บาทต่อท่าน

SCB ผนึกกลยุทธ์ส่งเสริม ส่งกองทุนเรื่อธ บันพอร์ตโตแกร่ง

SCB WEALTH แผนกไทยพาณิชย์ (SCB) หนุนนักลงทุนก้าวข้ามความผันผวนระยะสั้น สร้างผลตอบแทนที่ต่อกองทุนเปิดไทยพาณิชย์ Global Allocation (SCBGA) มี SCB Julius Baer ช่วยดันนำหน้าการลงทุน มีการปรับพอร์ตอย่างยืดหยุ่นและเหมาะสม ตอบโจทย์ทุกสภาวะการลงทุน

KBANK แลกลงเปิดตัว KIV วันนี้ ส่ง 'พัชร' คุมบังเหียนปันรายได้

"พัชร สมะลาภา คง ฤกษ์ชัย จิตต์แจ้ง" ลาออก กรรมการผู้จัดการ แบนกักสิกรไทย (KBANK) โยกไปนั่งเก้าอี้อื่น เตรียมเปิดสรรหาคนใหม่ ขณะที่ "พัชร ให้มาคุม กสิกร อินเวสเจอร์ (KIV) เพื่อเดินหน้าธุรกิจโกลด์คิงปันรายได้วันนี้ (2 ส.ค.) KBANK แลกลงเปิดตัวธุรกิจ KIV อย่างเป็นทางการ ชัดตียา อินทวิชัย นำทีมให้ข้อมูล

ข้อมูลธุรกรรมขายชอร์ต (Short Sales)

	Symbol (31 Jul'23)	Volume (Shares)	Value (Baht)	% Short Sale Volume Comparing with Main Board	% Short Sale Value Comparing with Main Board
1	EA-R	3,404,600	208,666,975.00	11.77	11.74
2	DELTA-R	1,427,900	165,115,050.00	4.75	4.77
3	DELTA	1,254,000	145,609,800.00	4.17	4.21
4	PTT	4,161,200	144,601,700.00	14.66	14.63
5	KBANK	1,143,500	143,560,900.00	3.01	3.01
6	PTTEP-R	833,100	132,964,500.00	10.31	10.3
7	KCE-R	2,674,000	114,143,550.00	7.07	7.09
8	KTB	5,200,500	105,853,410.00	9.33	9.31
9	SIRI	51,104,300	101,477,189.00	15.6	15.58
10	CPN-R	1,465,900	99,168,200.00	19.15	19.13
11	GULF-R	1,921,800	96,081,350.00	15.17	15.18
12	HANA-R	1,822,300	91,685,275.00	9.74	9.72
13	AOT	1,262,000	90,454,325.00	6.33	6.33
14	EA	1,470,400	90,071,350.00	5.08	5.07
15	BBL	523,500	89,475,800.00	8.23	8.23
16	PTTEP	552,800	88,295,700.00	6.84	6.84
17	ADVANC	346,900	78,029,900.00	4.37	4.36
18	BDMS	2,433,400	69,620,450.00	5.84	5.83
19	TTB	40,150,300	68,838,024.00	8.92	8.92
20	BDMS-R	2,332,200	66,826,875.00	5.6	5.59
21	SCC-R	205,600	66,460,800.00	10.05	10.03
22	CPALL	981,600	61,892,425.00	4.98	4.97
23	BH-R	286,600	61,573,600.00	10.78	10.75
24	TU	4,367,800	58,103,110.00	7.17	7.12
25	SCB-R	501,100	55,898,700.00	4.9	4.89
26	CPN	822,400	55,666,575.00	10.74	10.74
27	EA-R	3,404,600	208,666,975.00	11.77	11.74
28	DELTA-R	1,427,900	165,115,050.00	4.75	4.77
29	DELTA	1,254,000	145,609,800.00	4.17	4.21
30	PTT	4,161,200	144,601,700.00	14.66	14.63
31	KBANK	1,143,500	143,560,900.00	3.01	3.01
32	PTTEP-R	833,100	132,964,500.00	10.31	10.3
33	KCE-R	2,674,000	114,143,550.00	7.07	7.09
34	KTB	5,200,500	105,853,410.00	9.33	9.31
35	SIRI	51,104,300	101,477,189.00	15.6	15.58
36	CPN-R	1,465,900	99,168,200.00	19.15	19.13
37	GULF-R	1,921,800	96,081,350.00	15.17	15.18
38	HANA-R	1,822,300	91,685,275.00	9.74	9.72
39	AOT	1,262,000	90,454,325.00	6.33	6.33
40	EA	1,470,400	90,071,350.00	5.08	5.07
41	BBL	523,500	89,475,800.00	8.23	8.23
42	PTTEP	552,800	88,295,700.00	6.84	6.84
43	ADVANC	346,900	78,029,900.00	4.37	4.36
44	BDMS	2,433,400	69,620,450.00	5.84	5.83
45	TTB	40,150,300	68,838,024.00	8.92	8.92
46	BDMS-R	2,332,200	66,826,875.00	5.6	5.59

Source: SETSMART

ข้อมูลแบบรายงานการเปลี่ยนแปลงการถือหลักทรัพย์และสัญญาซื้อขายล่วงหน้าของผู้บริหาร (แบบ 59)

ชื่อบริษัท	ชื่อผู้บริหาร	ประเภทหลักทรัพย์	วันที่ได้มา/ จำหน่าย	จำนวน	ราคา	วิธีการได้มา/ จำหน่าย
SMART	นาย สุรพล เต็มอริยบุตร	ผู้รายงาน	หุ้นสามัญ	01/08/2566	400,000	0.78
RS	นาย สุรชัย เชนสุโขติศักดิ์	ผู้รายงาน	Single Stock Future ที่มีการซื้อ ขายใน TFEX	31/07/2566	400	14.27

Source: www.sec.or.th

**แบบรายงานการได้มาหรือจำหน่ายหลักทรัพย์ของกิจการ (แบบ 246-2)
(Corporate Share Trade)**

หลักทรัพย์	ชื่อผู้ได้มา/ จำหน่าย	วิธีการ	ประเภท หลักทรัพย์	% ก่อน ได้มา/ จำหน่าย	% ได้มา/ จำหน่าย	% หลัง ได้มา/ จำหน่าย	วันที่ได้มา/ จำหน่าย	% ก่อน ได้มา/ จำหน่าย (กลุ่ม)	% ได้มา/ จำหน่าย (กลุ่ม)	% หลัง ได้มา/ จำหน่าย (กลุ่ม)
QTC	นาย อภิชาติ สระมูล	จำหน่าย	หุ้น	12.4602	12.4599	0.0002	27/07/2566	12.4602	12.4599	0.0002
PPPM	นาย ปรีณ ชนันทรานนท์	ได้มา	หุ้น	10.1602	2.1704	10.8059	29/06/2566	21.7947	3.1256	21.6497

Source: www.sec.or.th

กำหนดการประชุมคณะกรรมการนโยบายการเงิน (กนง.) ประจำปี 2566

ครั้งที่	วันแถลงผลการประชุม กนง.
1	พุธที่ 25 ม.ค.2566 (ปรับขึ้นดอกเบี้ย 0.25% ต่อปี จาก 1.25% เป็น 1.50% ต่อปี)
2	พุธที่ 29 มี.ค.2566 (ปรับขึ้นดอกเบี้ย 0.25% ต่อปี จาก 1.50% เป็น 1.75% ต่อปี)
3	พุธที่ 31 พ.ค.2566 (ปรับขึ้นดอกเบี้ย 0.25% ต่อปี จาก 1.75% เป็น 2.00% ต่อปี)
4	พุธที่ 2 ส.ค.2566
5	พุธที่ 27 ก.ย.2566
6	พุธที่ 29 พ.ย.2566

ที่มา : ธนาคารแห่งประเทศไทย

ข้อมูลต่างชาติซื้อขาย NVDR

(ณ วันที่ 31 กรกฎาคม 2566)

NVDR TOP 5 BUY

ชื่อหลักทรัพย์	ซื้อ (ล้านบาท)	ขาย (ล้านบาท)	รวม (ล้านบาท)	สุทธิ (ล้านบาท)	มูลค่าการซื้อขายทั้งหมด (ล้านบาท)	สัดส่วนการซื้อขาย ผ่าน NVDR (%)
DELTA	1,155.08	580.6	1,735.68	574.48	3,462.83	25.06
KBANK	944.41	468.12	1,412.53	476.29	5,168.27	13.67
BBL	474.23	152.77	627	321.46	1,116.63	28.08
TOP	476.28	196.1	672.38	280.19	831.48	40.43
KTB	574.99	350.87	925.86	224.13	1,137.54	40.7

NVDR TOP 5 SELL

ชื่อหลักทรัพย์	ซื้อ (ล้านบาท)	ขาย (ล้านบาท)	รวม (ล้านบาท)	สุทธิ (ล้านบาท)	มูลค่าการซื้อขายทั้งหมด (ล้านบาท)	สัดส่วนการซื้อขาย ผ่าน NVDR (%)
BDMS	465.3	694.71	1,160.00	-229.4	1,195.18	48.53
JMT	61.61	194.84	256.45	-133.2	476.19	26.93
AOT	543.11	655.86	1,198.97	-112.8	1,428.28	41.97
BCH	59.72	170.88	230.59	-111.2	230.84	49.95
BH	170.24	279.92	450.16	-109.7	572.87	39.29

Source: www.settrade.com

หลักทรัพย์ที่เข้าข่ายมาตรการกำกับการซื้อขาย (Cash Balance)

(ณ วันที่ 2 สิงหาคม 2566)

ระดับ 1: ห้ามคำนวณวงเงินซื้อขาย และ Cash Balance

หลักทรัพย์ในประเทศไทย	หลักทรัพย์ต่างดาว	ระดับ	ชื่อเต็ม	วันที่เริ่มต้น	วันที่สิ้นสุด
READY	READY-F	1	บริษัท เสดี้แพลนเน็ต จำกัด (มหาชน)	24 ก.ค. 2566	11 ส.ค. 2566

ระดับ 2: ห้าม Net settlement, ห้ามคำนวณวงเงินซื้อขาย และ Cash Balance

หลักทรัพย์ในประเทศไทย	หลักทรัพย์ต่างดาว	ระดับ	ชื่อเต็ม	วันที่เริ่มต้น	วันที่สิ้นสุด

ระดับ 3: หยุดพักการซื้อขายในวันทำการแรก , ห้าม Net Settlement , ห้ามคำนวณวงเงินซื้อขาย และ Cash Balance

หลักทรัพย์ในประเทศไทย	หลักทรัพย์ต่างดาว	ระดับ	ชื่อเต็ม	วันที่เริ่มต้น	วันที่สิ้นสุด

Source: www.set.or.th

หมายเหตุ

เมื่อหุ้นสามัญเข้ามาตรการให้หลักทรัพย์อื่นของบจ. และหลักทรัพย์ที่มีการอ้างอิงหลักทรัพย์ของบจ. เข้ามาตรการกำกับการซื้อขายด้วย (ยกเว้น DW) โดย

- Cash Balance หมายความว่า สมาชิกต้องดำเนินการให้ลูกค้าซื้อหลักทรัพย์ด้วยบัญชี cash balance เท่านั้น โดยลูกค้าต้องวางเงินสดไว้ล่วงหน้ากับสมาชิกเต็มจำนวนก่อนซื้อหลักทรัพย์
 - ห้ามคำนวณวงเงินซื้อขาย หมายความว่า ห้ามสมาชิกใช้หลักทรัพย์เป็นหลักประกันในการคำนวณเป็นวงเงินซื้อขายหลักทรัพย์ (ในทุกประเภทบัญชี)
 - ห้าม Net settlement หมายความว่า ห้ามสมาชิกหักลบราคาซื้อกับราคาขายหลักทรัพย์เดียวกันในวันเดียวกัน (ซื้อและขายหลักทรัพย์เดียวกันในวันเดียวกัน ค่าขายคืนเป็นวงเงินในวันทำการถัดไป)
- ทั้งนี้ มาตรการกำกับการซื้อขาย มีปัจจัยที่ใช้ในการพิจารณา คือ อัตราหมุนเวียนการซื้อขาย (Turnover ratio) มูลค่าการซื้อขาย และราคาซื้อขาย ที่ไม่สอดคล้องกับปัจจัยพื้นฐาน เช่น P/E Ratio เป็นต้น

Economic Calendar – Thailand

Date Time	Event	Period	Survey	Actual	Prior	Revised
07/25/2023 07:26	Car Sales	Jun	--	64440	65088	--
07/26/2023 13:30	Customs Exports YoY	Jun	-7.30%	--	-4.60%	-4.64%
07/26/2023 13:30	Customs Imports YoY	Jun	-7.75%	--	-3.40%	-3.16%
07/26/2023 13:30	Customs Trade Balance	Jun	-\$900m	--	-\$1849m	--
07/27/2023 11:00	Capacity Utilization ISIC	Jun	--	--	60.2	--
07/27/2023 11:00	Mfg Production Index ISIC NSA YoY	Jun	-3.00%	--	-3.14%	--
07/27/2023 14:30	Forward Contracts	Jul-21	--	--	\$30.8b	--
07/28/2023 14:30	Foreign Reserves	Jul-21	--	--	\$221.9b	--
07/31/2023 14:00	BoP Current Account Balance	Jun	--	--	-\$2766m	--
07/31/2023 14:30	Exports YoY	Jun	--	--	-5.90%	--
07/31/2023 14:30	Exports	Jun	--	--	\$24075m	--
07/31/2023 14:30	Imports YoY	Jun	--	--	-2.30%	--
07/31/2023 14:30	Imports	Jun	--	--	\$24020m	--
07/31/2023 14:30	Trade Balance	Jun	--	--	\$55m	--
07/31/2023 14:30	BoP Overall Balance	Jun	--	--	\$1018m	--
08/02/2023 07:30	S&P Global Thailand PMI Mfg	Jul	--	--	53.2	--
08/02/2023 14:00	BoT Benchmark Interest Rate	Aug-02	--	--	2.00%	--
08/02/2023 14:30	Business Sentiment Index	Jul	--	--	51	--
08/04/2023 14:30	Foreign Reserves	Jul-28	--	--	--	--
08/04/2023 14:30	Forward Contracts	Jul-28	--	--	--	--
08/07/2023 10:30	CPI Core YoY	Jul	--	--	1.32%	--
08/07/2023 10:30	CPI NSA MoM	Jul	--	--	0.60%	--
08/07/2023 10:30	CPI YoY	Jul	--	--	0.23%	--
08/07/2023 08:15	Consumer Confidence	Jul	--	--	56.7	--
08/07/2023 08:15	Consumer Confidence Economic	Jul	--	--	51.2	--
08/11/2023 14:30	Foreign Reserves	Aug-04	--	--	--	--
08/11/2023 14:30	Forward Contracts	Aug-04	--	--	--	--
08/18/2023 14:30	Foreign Reserves	Aug-11	--	--	--	--
08/18/2023 14:30	Forward Contracts	Aug-11	--	--	--	--
08/18/2023 08:24	Car Sales	Jul	--	--	64440	--
08/21/2023 09:30	GDP SA QoQ	2Q	--	--	1.90%	--
08/21/2023 09:30	GDP YoY	2Q	--	--	2.70%	--
08/23/2023 08:28	Customs Exports YoY	Jul	--	--	--	--
08/23/2023 08:28	Customs Imports YoY	Jul	--	--	--	--
08/23/2023 08:28	Customs Trade Balance	Jul	--	--	--	--
08/25/2023 14:30	Foreign Reserves	Aug-18	--	--	--	--
08/25/2023 14:30	Forward Contracts	Aug-18	--	--	--	--
08/25/2023 08:30	Mfg Production Index ISIC NSA YoY	Jul	--	--	--	--
08/28/2023 08:30	Capacity Utilization ISIC	Jul	--	--	--	--
08/31/2023 14:00	BoP Current Account Balance	Jul	--	--	--	--
08/31/2023 14:30	Exports YoY	Jul	--	--	--	--
08/31/2023 14:30	Exports	Jul	--	--	--	--
08/31/2023 14:30	Imports YoY	Jul	--	--	--	--
08/31/2023 14:30	Imports	Jul	--	--	--	--
08/31/2023 14:30	Trade Balance	Jul	--	--	--	--
08/31/2023 14:30	BoP Overall Balance	Jul	--	--	--	--

Source: Bloomberg

RHB Guide to Investment Ratings

- Buy:** Share price may exceed 10% over the next 12 months
Trading Buy: Share price may exceed 15% over the next 3 months, however longer-term outlook remains uncertain
Neutral: Share price may fall within the range of +/- 10% over the next 12 months
Take Profit: Target price has been attained. Look to accumulate at lower levels
Sell: Share price may fall by more than 10% over the next 12 months
Not Rated: Stock is not within regular research coverage

Investment Research Disclaimers

RHB has issued this report for information purposes only. This report is intended for circulation amongst RHB and its affiliates' clients generally or such persons as may be deemed eligible by RHB to receive this report and does not have regard to the specific investment objectives, financial situation and the particular needs of any specific person who may receive this report. This report is not intended, and should not under any circumstances be construed as, an offer or a solicitation of an offer to buy or sell the securities referred to herein or any related financial instruments.

This report may further consist of, whether in whole or in part, summaries, research, compilations, extracts or analysis that has been prepared by RHB's strategic, joint venture and/or business partners. No representation or warranty (express or implied) is given as to the accuracy or completeness of such information and accordingly investors should make their own informed decisions before relying on the same.

This report is not directed to, or intended for distribution to or use by, any person or entity who is a citizen or resident of or located in any locality, state, country or other jurisdiction where such distribution, publication, availability or use would be contrary to the applicable laws or regulations. By accepting this report, the recipient hereof (i) represents and warrants that it is lawfully able to receive this document under the laws and regulations of the jurisdiction in which it is located or other applicable laws and (ii) acknowledges and agrees to be bound by the limitations contained herein. Any failure to comply with these limitations may constitute a violation of applicable laws.

All the information contained herein is based upon publicly available information and has been obtained from sources that RHB believes to be reliable and correct at the time of issue of this report. However, such sources have not been independently verified by RHB and/or its affiliates and this report does not purport to contain all information that a prospective investor may require. The opinions expressed herein are RHB's present opinions only and are subject to change without prior notice. RHB is not under any obligation to update or keep current the information and opinions expressed herein or to provide the recipient with access to any additional information. Consequently, RHB does not guarantee, represent or warrant, expressly or impliedly, as to the adequacy, accuracy, reliability, fairness or completeness of the information and opinion contained in this report. Neither RHB (including its officers, directors, associates, connected parties, and/or employees) nor does any of its agents accept any liability for any direct, indirect or consequential losses, loss of profits and/or damages that may arise from the use or reliance of this research report and/or further communications given in relation to this report. Any such responsibility or liability is hereby expressly disclaimed.

Whilst every effort is made to ensure that statement of facts made in this report are accurate, all estimates, projections, forecasts, expressions of opinion and other subjective judgments contained in this report are based on assumptions considered to be reasonable and must not be construed as a representation that the matters referred to therein will occur. Different assumptions by RHB or any other source may yield substantially different results and recommendations contained on one type of research product may differ from recommendations contained in other types of research. The performance of currencies may affect the value of, or income from, the securities or any other financial instruments referenced in this report. Holders of depositary receipts backed by the securities discussed in this report assume currency risk. Past performance is not a guide to future performance. Income from investments may fluctuate. The price or value of the investments to which this report relates, either directly or indirectly, may fall or rise against the interest of investors.

This report may contain comments, estimates, projections, forecasts and expressions of opinion relating to macroeconomic research published by RHB economists of which should not be considered as investment ratings/advice and/or a recommendation by such economists on any securities discussed in this report.

This report does not purport to be comprehensive or to contain all the information that a prospective investor may need in order to make an investment decision. The recipient of this report is making its own independent assessment and decisions regarding any securities or financial instruments referenced herein. Any investment discussed or recommended in this report may be unsuitable for an investor depending on the investor's specific investment objectives and financial position. The material in this report is general information intended for recipients who understand the risks of investing in financial instruments. This report does not take into account whether an investment or course of action and any associated risks are suitable for the recipient. Any recommendations contained in this report must therefore not be relied upon as investment advice based on the recipient's personal circumstances. Investors should make their own independent evaluation of the information contained herein, consider their own investment objective, financial situation and particular needs and seek their own financial, business, legal, tax and other advice regarding the appropriateness of investing in any securities or the investment strategies discussed or recommended in this report.

This report may contain forward-looking statements which are often but not always identified by the use of words such as "believe", "estimate", "intend" and "expect" and statements that an event or result "may", "will" or "might" occur or be achieved and other similar expressions.

Such forward-looking statements are based on assumptions made and information currently available to RHB and are subject to known and unknown risks, uncertainties and other factors which may cause the actual results, performance or achievement to be materially different from any future results, performance or achievement, expressed or implied by such forward-looking statements. Caution should be taken with respect to such statements and recipients of this report should not place undue reliance on any such forward-looking statements. RHB expressly disclaims any obligation to update or revise any forward-looking statements, whether as a result of new information, future events or circumstances after the date of this publication or to reflect the occurrence of unanticipated event

The use of any website to access this report electronically is done at the recipient's own risk, and it is the recipient's sole responsibility to take precautions to ensure that it is free from viruses or other items of a destructive nature. This report may also provide the addresses of, or contain hyperlinks to, websites. RHB takes no responsibility for the content contained therein. Such addresses or hyperlinks (including addresses or hyperlinks to RHB own website material) are provided solely for the recipient's convenience. The information and the content of the linked site do not in any way form part of this report. Accessing such website or following such link through the report or RHB website shall be at the recipient's own risk.

This report may contain information obtained from third parties. Third party content providers do not guarantee the accuracy, completeness, timeliness or availability of any information and are not responsible for any errors or omissions (negligent or otherwise), regardless of the cause, or for the results obtained from the use of such content. Third party content providers give no express or implied warranties, including, but not limited to, any warranties of merchantability or fitness for a particular purpose or use. Third party content providers shall not be liable for any direct, indirect, incidental, exemplary, compensatory, punitive, special or consequential damages, costs, expenses, legal fees, or losses (including lost income or profits and opportunity costs) in connection with any use of their content.

The research analysts responsible for the production of this report hereby certifies that the views expressed herein accurately and exclusively reflect his or her personal views and opinions about any and all of the issuers or securities analysed in this report and were prepared independently and autonomously. The research analysts that authored this report are precluded by RHB in all circumstances from trading in the securities or other financial instruments referenced in the report, or from having an interest in the company(ies) that they cover.

The contents of this report is strictly confidential and may not be copied, reproduced, published, distributed, transmitted or passed, in whole or in part, to any other person without the prior express written consent of RHB and/or its affiliates. This report has been delivered to RHB and its affiliates' clients for information purposes only and upon the express understanding that such parties will use it only for the purposes set forth above. By electing to view or accepting a copy of this report, the recipients have agreed that they will not print, copy, videotape, record, hyperlink, download, or otherwise attempt to reproduce or re-transmit (in any form including hard copy or electronic distribution format) the contents of this report. RHB and/or its affiliates accepts no liability whatsoever for the actions of third parties in this respect.

The contents of this report are subject to copyright. Please refer to Restrictions on Distribution below for information regarding the distributors of this report. Recipients must not reproduce or disseminate any content or findings of this report without the express permission of RHB and the distributors.

The securities mentioned in this publication may not be eligible for sale in some states or countries or certain categories of investors. The recipient of this report should have regard to the laws of the recipient's place of domicile when contemplating transactions in the securities or other financial instruments referred to herein. The securities discussed in this report may not have been registered in such jurisdiction. Without prejudice to the foregoing, the recipient is to note that additional disclaimers, warnings or qualifications may apply based on geographical location of the person or entity receiving this report.

The term "RHB" shall denote, where appropriate, the relevant entity distributing or disseminating the report in the particular jurisdiction referenced below, or, in every other case, RHB Investment Bank Berhad and its affiliates, subsidiaries and related companies.

RESTRICTIONS ON DISTRIBUTION

Malaysia

This report is issued and distributed in Malaysia by RHB Investment Bank Bhd. The views and opinions in this report are our own as of the date hereof and is subject to change. If the Financial Services and Markets Act of the United Kingdom or the rules of the Financial Conduct Authority apply to a recipient, our obligations owed to such recipient therein are unaffected. RHB Investment Bank Bhd has no obligation to update its opinion or the information in this report.

Thailand

This report is issued and distributed in the Kingdom of Thailand by RHB Securities (Thailand) PCL, a licensed securities company that is authorised by the Ministry of Finance, regulated by the Securities and Exchange Commission of Thailand and is a member of the Stock Exchange of Thailand. The Thai Institute of Directors Association has disclosed the Corporate Governance Report of Thai Listed Companies made pursuant to the policy of the Securities and Exchange Commission of Thailand. RHB Securities (Thailand) PCL does not endorse, confirm nor certify the result of the Corporate Governance Report of Thai Listed Companies.

Indonesia

This report is issued and distributed in Indonesia by PT RHB Sekuritas Indonesia. This research does not constitute an offering document and it should not be construed as an offer of securities in Indonesia. Any securities offered or sold, directly or indirectly, in Indonesia or to any Indonesian citizen or corporation (wherever located) or to any Indonesian resident in a manner which constitutes a public offering under Indonesian laws and regulations must comply with the prevailing Indonesian laws and regulations.

Singapore

This report is issued and distributed in Singapore by RHB Bank Berhad (Singapore branch) which is a holder of a full bank licence and an exempt capital markets services licence and financial adviser regulated by the Monetary Authority of Singapore. RHB Bank Berhad (Singapore branch) may distribute reports produced by its respective foreign entities, affiliates or other foreign research houses pursuant to an arrangement under Regulation 32C of the Financial Advisers Regulations. Where the report is distributed in Singapore to a person who is not an Accredited Investor, Expert Investor or an Institutional Investor, RHB Bank Berhad (Singapore branch) accepts legal responsibility for the contents of the report to such persons only to the extent required by law. Singapore recipients should contact RHB Bank Berhad (Singapore branch) in respect of any matter arising from or in connection with the report.

United States

This report was prepared by RHB is meant for distribution solely and directly to "major" U.S. institutional investors as defined under, and pursuant to, the requirements of Rule 15a-6 under the U.S. Securities and Exchange Act of 1934, as amended (the "Exchange Act") via a registered U.S. broker-dealer as appointed by RHB from time to time. Accordingly, any access to this report via Bursa Marketplace or any other Electronic Services Provider is not intended for any party other than "major" US institutional investors (via a registered U.S broker-dealer), nor shall be deemed as solicitation by RHB in any manner. RHB is not registered as a broker-dealer in the United States and currently has not appointed a U.S. broker-dealer. Additionally, RHB does not offer brokerage services to U.S. persons. Any order for the purchase or sale of all securities discussed herein must be placed with and through a registered U.S. broker-dealer as appointed by RHB from time to time as required by the Exchange Act Rule 15a-6. For avoidance of doubt, RHB reiterates that it has not appointed any U.S. broker-dealer during the issuance of this report. This report is confidential and not intended for distribution to, or use by, persons other than the recipient and its employees, agents and advisors, as applicable. Additionally, where research is distributed via Electronic Service Provider, the analysts whose names appear in this report are not registered or qualified as research analysts in the United States and are not associated persons of any registered U.S. broker-dealer as appointed by RHB from time to time and therefore may not be subject to any applicable restrictions under Financial Industry Regulatory Authority ("FINRA") rules on communications with a subject company, public appearances and personal trading. Investing in any non-U.S. securities or related financial instruments discussed in this research report may present certain risks. The securities of non-U.S. issuers may not be registered with, or be subject to the regulations of, the U.S. Securities and Exchange Commission. Information on non-U.S. securities or related financial instruments may be limited. Foreign companies may not be subject to audit and reporting standards and regulatory requirements comparable to those in the United States. The financial instruments discussed in this report may not be suitable for all investors. Transactions in foreign markets may be subject to regulations that differ from or offer less protection than those in the United States.

Please refer to the following link ([RHB Research conflict disclosures - Jul 2023](#)) and the Disclosure of Conflict of Interest in each of the research reports provided in this email for more details.

Kuala Lumpur		Singapore	
RHB Investment Bank Bhd Level 3A, Tower One, RHB Centre Jalan Tun Razak Kuala Lumpur Malaysia Tel : +(60) 3 9280 8888 Fax : +(60) 3 9200 2216		RHB Bank Berhad (Singapore branch) 90 Cecil Street #04-00 RHB Bank Building Singapore 069531	
Jakarta		Bangkok	
PT RHB Sekuritas Indonesia Revenue Tower, 11th Floor, District 8 - SCBD Jl. Jendral Sudirman Kav 52-53 Jakarta 12190 Indonesia Tel : +6221 509 39 888 Fax : +6221 509 39 777		RHB Securities (Thailand) PCL 10th Floor, Sathorn Square Office Tower 98, North Sathorn Road, Silom Bangrak, Bangkok 10500 Thailand Tel : +(66) 2 088 9999 Fax : +(66) 2 088 9799	
สำนักงานใหญ่		สาขาที่ 1 สาขาหาดใหญ่	สาขาที่ 2 สาขาปิ่นเกล้า
เลขที่ 98 อาคารสาทรสแควร์ ออฟฟิศ ทาวเวอร์ ชั้นที่ 8,10 ถนนสาทรเหนือ แขวงสีลม เขตบางรัก กรุงเทพมหานคร 10500 Tel: +66(0)2-862-9999 Fax: +66(0)2-108-0999		127 – 129 ถนนศรีภูมิวนารถ ตำบลหาดใหญ่ อำเภอหาดใหญ่ จังหวัดสงขลา 90110 Tel: +66-74-891-999 Fax: +66-(0)74-891-924	เลขที่ 7/129 – 221 อาคารศูนย์การค้าเซ็นทรัลพลาซ่า ปิ่นเกล้า ชั้น 19 ถนนบรมราชชนนี แขวงอรุณอมรินทร์ เขตบางกอกน้อย กรุงเทพมหานคร 10700 Tel:+66(0)2-828-1555 Fax: +66-(0)2-828-1500
สาขาที่ 3 สาขาวิภาวดีรังสิต	สาขาที่ 4 สาขาเชียงใหม่	สาขาที่ 5 สาขาจะเข้เจตรา	
เลขที่ 89/1 อาคารเกษมทรัพย์ ชั้น 1 ถนนวิภาวดีรังสิต 314/1 หมู่ที่ 5 ต.สันทรายน้อย อ.สันทราย จ.เชียงใหม่ แขวงจอมพล เขตจตุจักร กรุงเทพมหานคร 10900 Tel:+66(0)2-035-9000 Fax:+66-(0)2-631-9099	50210 Tel: +66-(0)52-00-4999 Fax:+66-(0)5200-4998	เลขที่ 20 ถนนสุวินทวงศ์ ตำบลหน้าเมือง อำเภอเมืองจะเข้เจตรา จังหวัดจะเข้เจตรา 24000 Tel: +66(0)3302-1999 Fax: +66(0)2-3851-3435	